



SERVICIOS DE SALUD DE SINALOA

SUBDIRECCIÓN DE VIGILANCIA EPIDEMIOLÓGICA



LUNES, 03 DE OCTUBRE DEL 2022

27/FEB/2020 AL 03/OCT/2022, 949 DÍAS TRANSCURRIDOS DE COVID-19 EN SINALOA

COVID-19 SINALOA

COMUNICADO TECNICO DIARIO



Nota: Este comunicado contiene información preliminar y sus datos pueden variar sin previo aviso, datos presentados disponibles a la fecha y corte especificados.



Dr. Rafael Martínez Rocha
Jefe de Depto. De Vigilancia
Epidemiológica
Servicios de Salud de Sinaloa



SALUD

SECRETARÍA DE SALUD

DGE

DIRECCIÓN GENERAL
DE EPIDEMIOLOGÍA

PLATAFORMA SINAVE/SISVER



SITUACION GENERAL EN EL ESTADO DE SINALOA POR SARS-COV 2



SERVICIOS DE SALUD DE SINALOA

SINALOA , PLATAFORMA DE VIGILANCIA EPIDEMIOLOGICA COVID-19

MUNICIPIOS	NOTIFICADOS ACUMULADO AL 03/oct/2022			RESULTADO FINAL						
	AMBOS GENEROS	FEMENINOS	MASCULINOS	RESULTADO NEGATIVO	RESULTADO INFLUENZA	OTROS DX	POSITIVO SARS-CoV-2	SOSPECHOSOS	DEFUNCION (+) Sars-CoV-2	CASOS ACTIVOS *
AHOME	64,675	36,702	27,973	33,688	91	470	28,999	367	1,726	24
CHOIX	964	514	450	458	11	16	468	2	49	0
EL FUERTE	6,093	3,441	2,652	2,702	145	56	3,239	11	287	2
GUASAVE	40,399	23,350	17,049	20,737	143	652	15,391	64	1,068	9
SINALOA	3,197	1,803	1,394	1,822	11	58	1,180	6	154	2
ANGOSTURA	2,859	1,583	1,276	1,259	10	18	1,523	2	171	0
MOCORITO	1,756	957	799	933	15	30	725	4	110	0
SALVADOR ALVARADO	8,422	4,895	3,527	4,130	23	41	4,112	10	288	6
BADIRAGUATO	2,419	1,359	1,060	1,403	460	44	899	4	40	0
CULIACAN	199,269	115,942	83,327	108,134	249	1,952	81,078	2,205	3,570	91
NAVOLATO	10,815	6,184	4,631	5,346	21	98	4,994	41	352	3
COSALA	1,313	666	647	575	10	14	513	3	15	1
ELOTA	3,756	2,058	1,698	2,130	10	34	1,467	0	68	0
SAN IGNACIO	795	442	353	393	0	13	375	1	31	0
CONCORDIA	628	330	298	286	67	7	306	4	48	1
MAZATLAN	65,479	36,710	28,769	35,450	97	522	26,475	793	1,661	25
ESCUINAPA	4,538	2,582	1,956	2,011	32	102	2,215	4	159	0
ROSARIO	3,657	1,937	1,720	1,498	6	37	1,988	4	114	2
TOTAL	421,034	241,455	179,579	222,955	1,401	4,164	175,947	3,525	9,911	166
OTRO ESTADO	6,694	3,947	3,891	5,365	17	5	2,172	146	109	8

NOTIFICADOS

421,034

NEGATIVOS

222,955

POSITIVOS

175,947

SOSPECHOSOS

3,525

DEFUNCIONES

9,911

HOSPITALIZADOS

20,741

TASAS E INDICES ACUMULADOS

TASA DE INCIDENCIA
ESTATAL X 100,000 HABS

5,488

INDICE DE LETALIDAD

5.63%

% POSITIVIDAD

41.8%

INDICE DE
HOSPITALIZACION

11.6%



CASOS ACTIVOS*: Caso Confirmado Positivo con fecha de inicio de sintomas en los ultimos 14 dias.



CASOS ACTIVOS POR MUNICIPIO EN EL ESTADO DE SINALOA POR SARS-COV 2



ACTIVOS ESTIMADOS

166

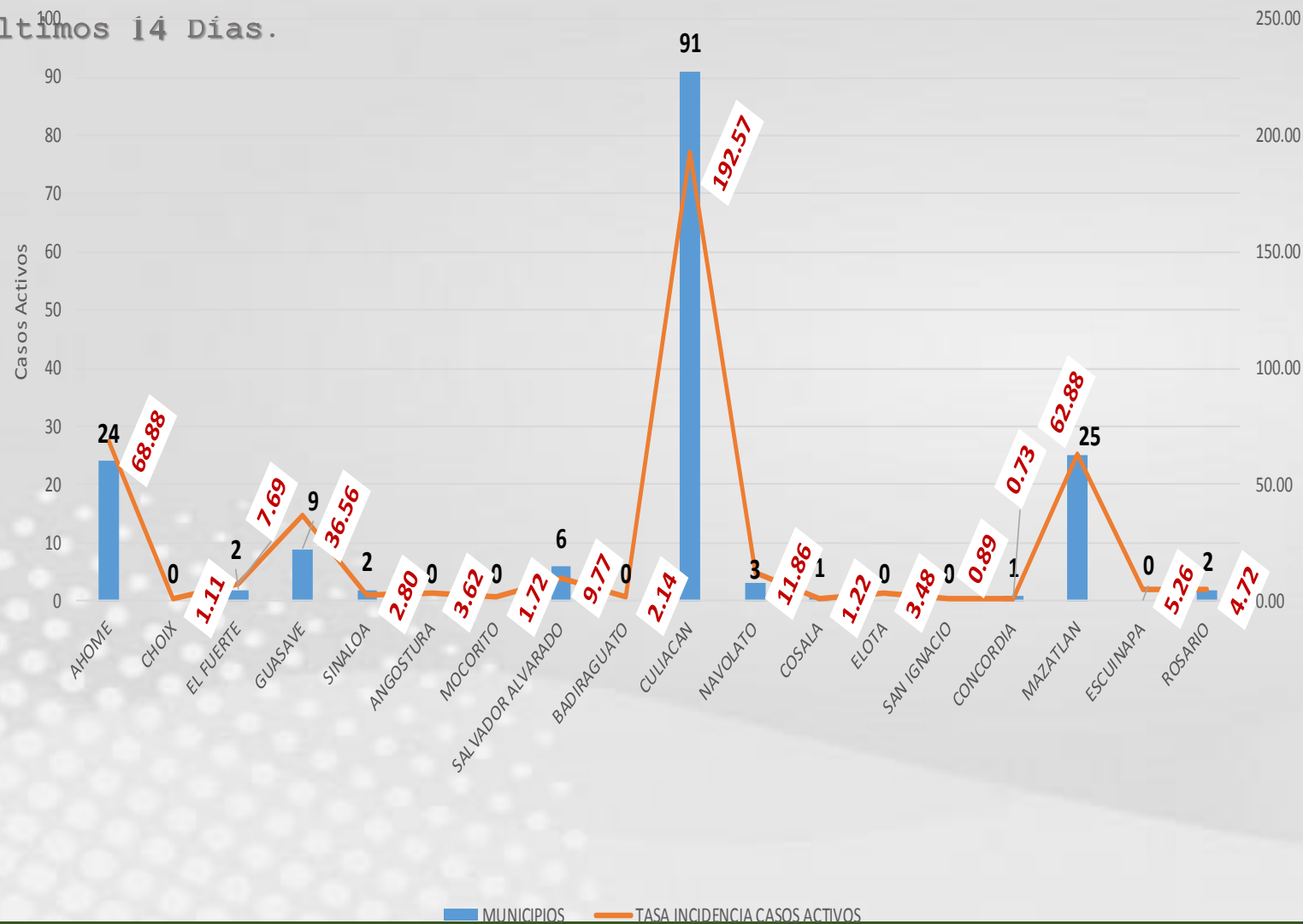
HOSPITALIZADOS

7

AMBULATORIOS

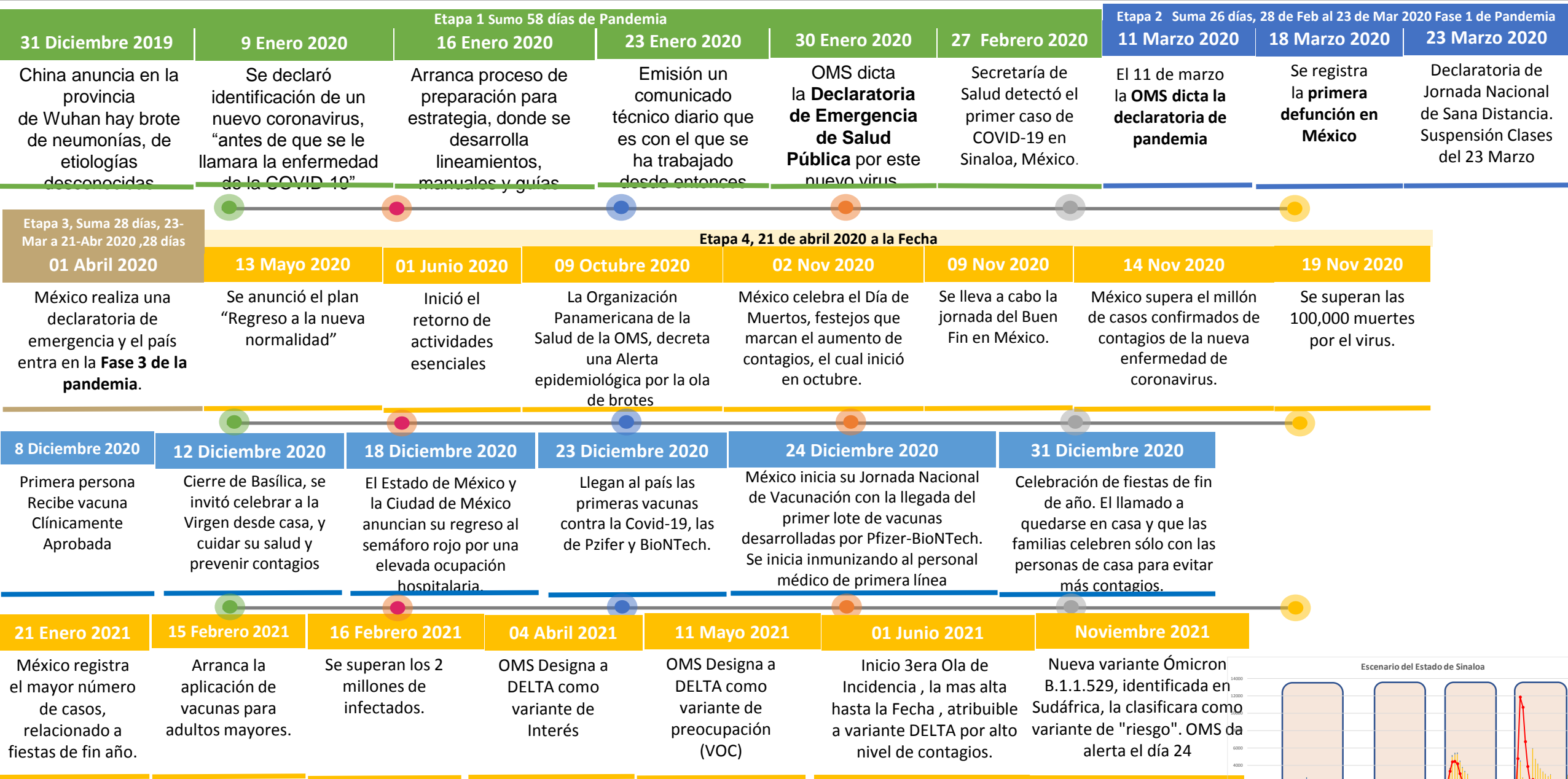
159

CASO ACTIVO: Caso Confirmado Positivo con Fecha de Inicio de Síntomas en los Últimos 14 Días.

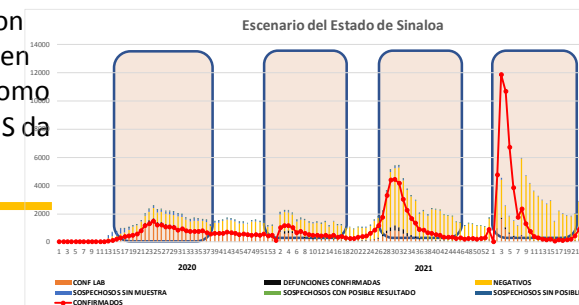


MUNICIPIOS TASA INCIDENCIA CASOS ACTIVOS

CRONOLOGIA COVID-19, FASES, ETAPAS Y FECHAS



La primera ola empezó cuando inició la epidemia, en febrero de 2020 hasta Septiembre
 La segunda ola epidémica fue en octubre de 2020 y llegó un punto máximo en abril de 2021
 La Tercer ola epidémica Inicio en Junio de 2021 a Noviembre

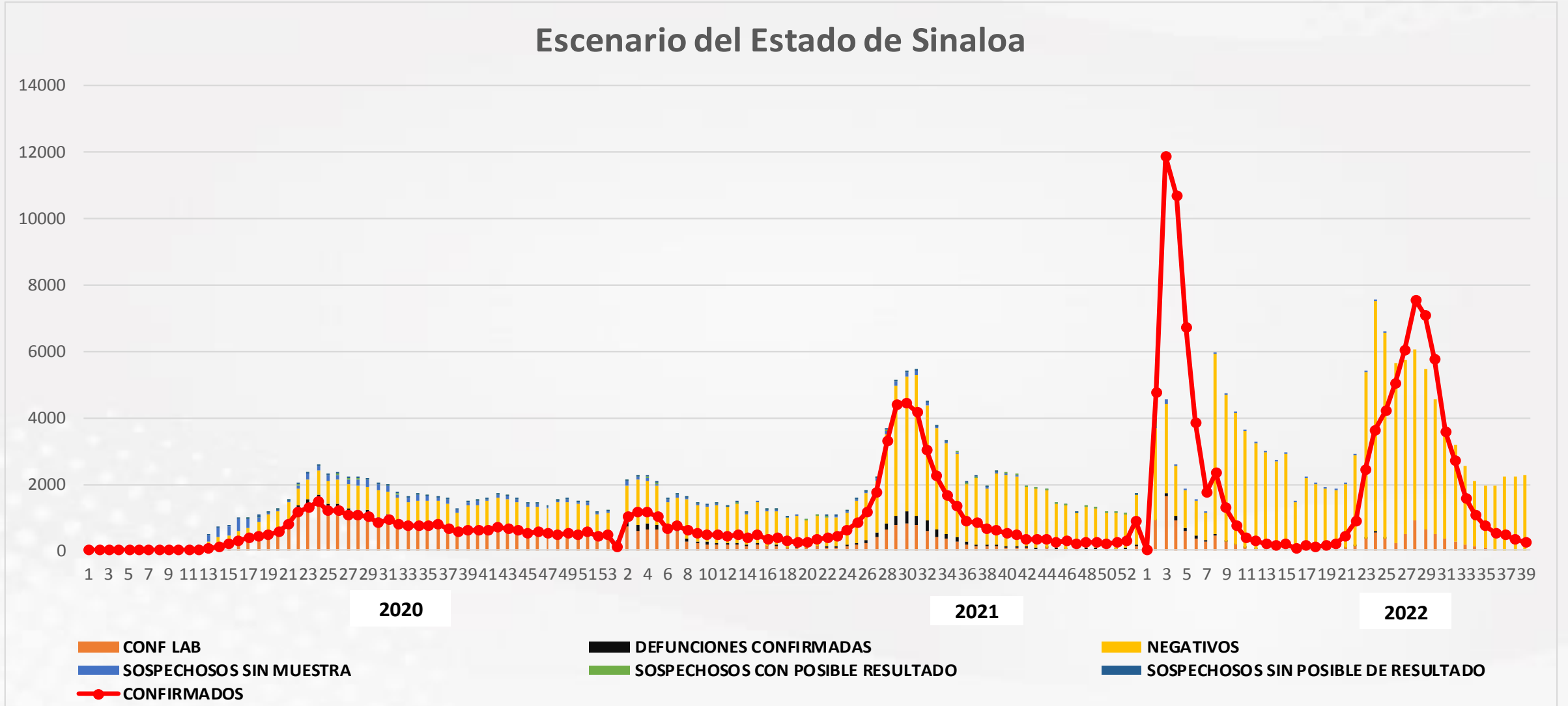


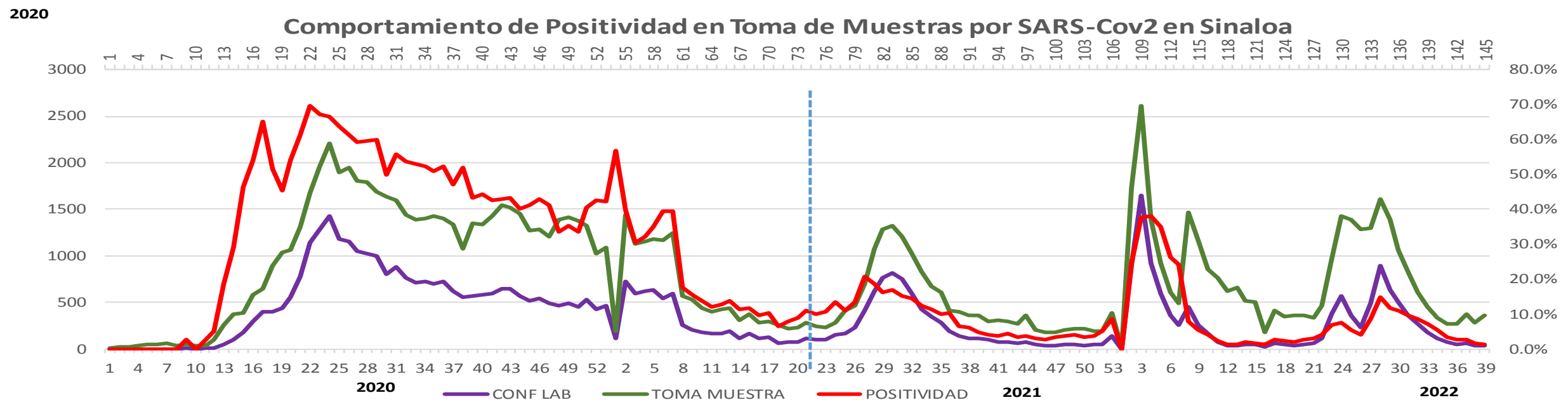
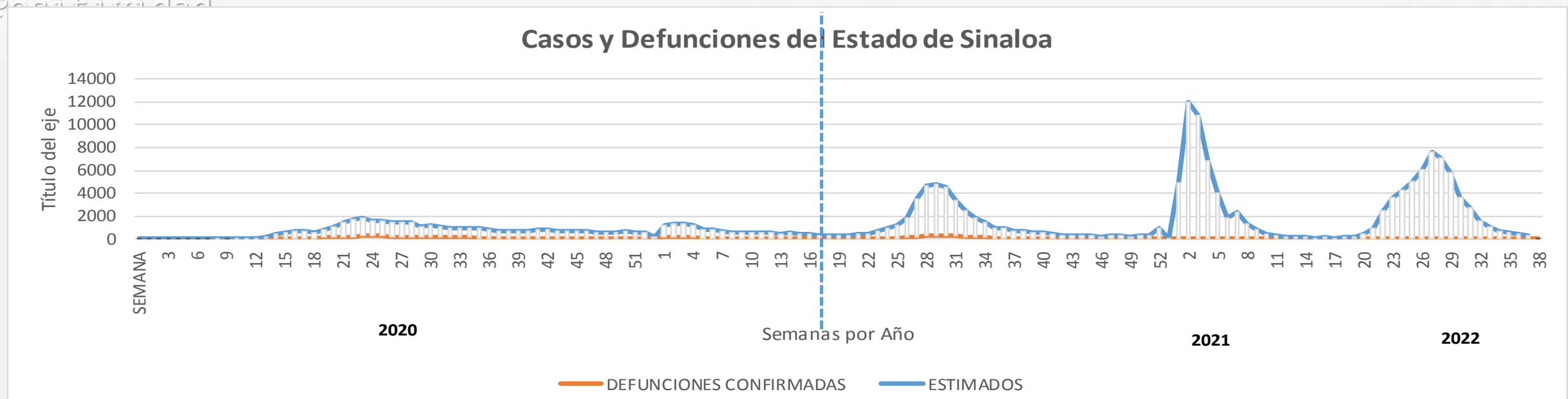


NOTIFICADOS

421,034

Escenario del Estado de Sinaloa



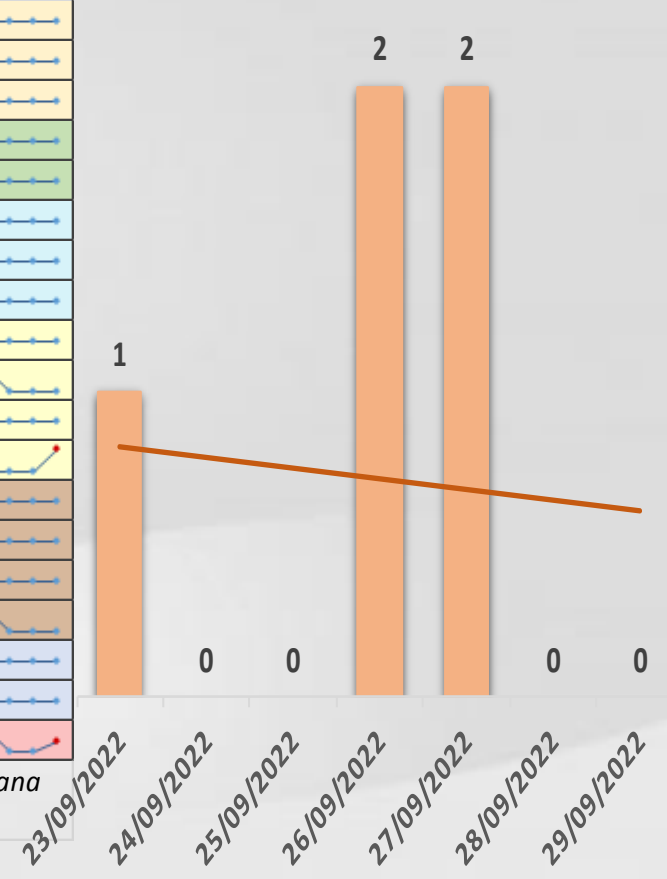




CONFIRMADOS SARS-COV 2 POR LESP EN SINALOA LOS ULTIMOS 10 DIAS



LISTA DE CASOS CONFIRMADOS POR LESP LOS ULTIMOS DIAS POR MUNICIPIO	CONFIRMADOS ACUMULADOS AL CORTE DE HOY 03/oct/2022	VENTANA DE RESPUESTA LESP CONFIRMADOS A SARS-COV-2			CASOS CONFIRMADOS A SARS-COV-2 LOS ULTIMOS 7 DIAS EVOLUCIONADOS EN PLATAFORMA SINAVE/SISVER							Total Casos Confirmados Últimos 10 Días	
		02/10/2022	01/10/2022	30/09/2022	29/09/2022	28/09/2022	27/09/2022	26/09/2022	25/09/2022	24/09/2022	23/09/2022		
AHOME	28,999	0	0	0	0	0	0	0	0	0	0	0	
CHOIX	468	0	0	0	0	0	0	0	0	0	0	0	
EL FUERTE	3,239	0	0	0	0	0	0	0	0	0	0	0	
GUASAVE	15,391	0	0	0	0	0	0	0	0	0	0	0	
SINALOA	1,180	0	0	0	0	0	0	0	0	0	0	0	
ANGOSTURA	1,523	0	0	0	0	0	0	0	0	0	0	0	
MOCORITO	725	0	0	0	0	0	0	0	0	0	0	0	
SALVADOR ALVARA	4,112	0	0	0	0	0	0	0	0	0	0	0	
BADIRAGUATO	899	0	0	0	0	0	0	0	0	0	0	0	
CULIACAN	81,078	0	0	0	0	0	1	1	0	0	0	2	
NAVOLATO	4,994	0	0	0	0	0	0	0	0	0	0	0	
COSALA	513	0	0	0	0	0	0	0	0	0	1	1	
ELOTA	1,467	0	0	0	0	0	0	0	0	0	0	0	
SAN IGNACIO	375	0	0	0	0	0	0	0	0	0	0	0	
CONCORDIA	306	0	0	0	0	0	0	0	0	0	0	0	
MAZATLAN	2,215	0	0	0	0	0	1	1	0	0	0	2	
ESCUINAPA	26,475	0	0	0	0	0	0	0	0	0	0	0	
ROSARIO	1,988	0	0	0	0	0	0	0	0	0	0	0	
Total Estado	175,947	0	0	0	0	0	2	2	0	0	1	5	
De Otros Estados	2,172	Fuente: Plataforma Nacional SINAVE/SISVER, Preliminar al Corte. Acumulados al 03/oct/2022, Por Municipio. Con Ventana de Tiempo de 3 días.											
Total	178,119	laboratorio y posible demanda de muestras así como de actualización en Plataforma.											



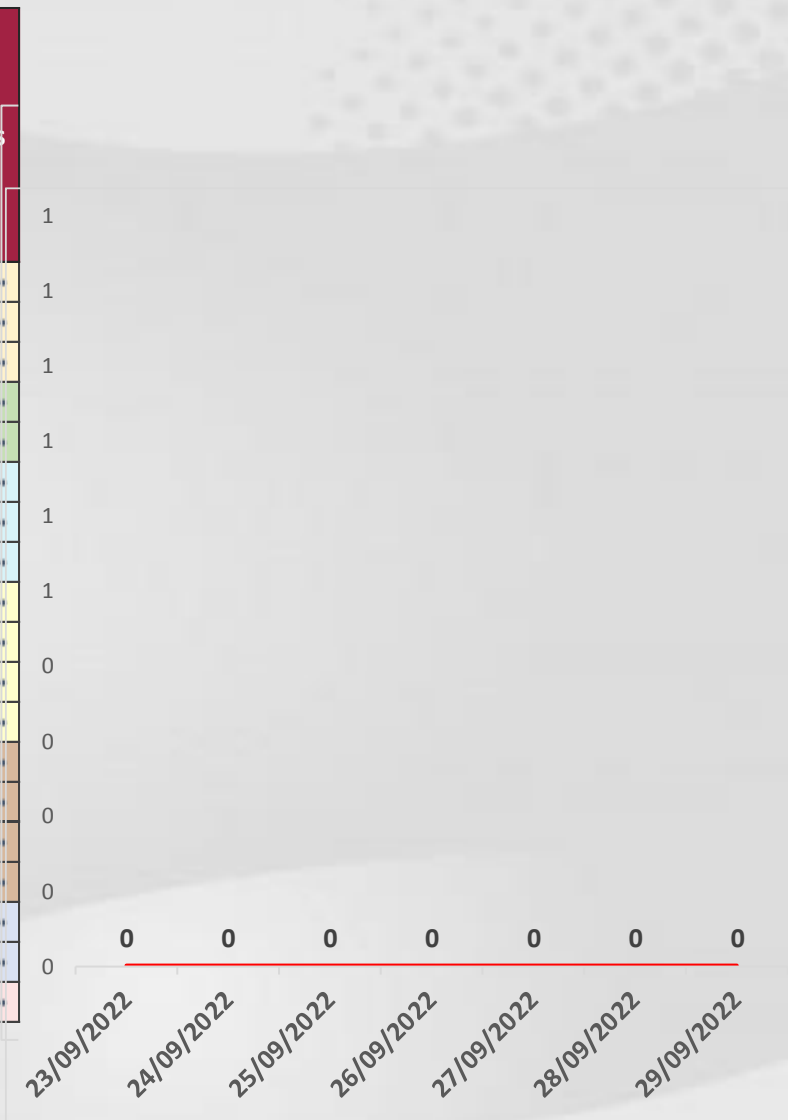


COVID-19 Sinaloa: Defunciones Confirmadas por Laboratorio a SARS-CoV-2



Notificadas por Municipio últimos 10 días.

LISTA DE CASOS DE DEFUNCIONES CONFIRMADAS POR LESP LOS ULTIMOS DIAS POR MUNICIPIO	CONFIRMADOS ACUMULADOS AL CORTE DE HOY 03/oct/2022	VENTANA DE RESPUESTA LESP CONFIRMADOS A SARS-COV-2			CASOS CONFIRMADOS A SARS-COV-2 LOS ULTIMOS 7 DIAS EVOLUCIONADOS EN PLATAFORMA SINAVE/SISVER							Total Defunciones Confirmadas a SARS-Cov2 los Últimos 10 Días
		02/10/2022	01/10/2022	30/09/2022	29/09/2022	28/09/2022	27/09/2022	26/09/2022	25/09/2022	24/09/2022	23/09/2022	
AHOME	1,726	0	0	0	0	0	0	0	0	0	0	0
CHOIX	49	0	0	0	0	0	0	0	0	0	0	0
EL FUERTE	287	0	0	0	0	0	0	0	0	0	0	0
GUASAVE	1,068	0	0	0	0	0	0	0	0	0	0	0
SINALOA	154	0	0	0	0	0	0	0	0	0	0	0
ANGOSTURA	171	0	0	0	0	0	0	0	0	0	0	0
MOCORITO	110	0	0	0	0	0	0	0	0	0	0	0
SALVADOR ALVARADO	288	0	0	0	0	0	0	0	0	0	0	0
BADIRAGUATO	40	0	0	0	0	0	0	0	0	0	0	0
CULIACAN	3,570	0	0	0	0	0	0	0	0	0	0	0
NAVOLATO	352	0	0	0	0	0	0	0	0	0	0	0
COSALA	15	0	0	0	0	0	0	0	0	0	0	0
ELOTA	68	0	0	0	0	0	0	0	0	0	0	0
SAN IGNACIO	31	0	0	0	0	0	0	0	0	0	0	0
CONCORDIA	48	0	0	0	0	0	0	0	0	0	0	0
MAZATLAN	159	0	0	0	0	0	0	0	0	0	0	0
ESCUINAPA	1,661	0	0	0	0	0	0	0	0	0	0	0
ROSARIO	114	0	0	0	0	0	0	0	0	0	0	0
Total Estado	9,911	0	0	0	0	0	0	0	0	0	0	0
De Otros Estados	109	Fuente: Plataforma Nacional SINAVE/SISVER, Preliminar al Corte. Acumulados al 03/oct/2022, Por Municipio. Con Ventana de Tiempo de 3 dias.										
Total	10,020											



VENTANA DE TIEMPO: Lapso de respuesta considerado referente a los procesos de laboratorio y posible demanda de muestras, certificación por defunción, así como de actualización en Plataforma.

COVID-19 Sinaloa: Casos y Defunciones Positivas a SARS-CoV-2, por LESP, Notificadas por Jurisdicción los últimos 10 días.



LISTA DE CASOS CONFIRMADOS POR LESP LOS ULTIMOS DIAS POR MUNICIPIO	CONFIRMADOS ACUMULADOS AL CORTE DE HOY 03/oct/2022	VENTANA DE RESPUESTA LESP CONFIRMADOS A SARS-COV-2			CASOS CONFIRMADOS A SARS-COV-2 LOS ULTIMOS 7 DIAS EVOLUCIONADOS EN PLATAFORMA SINAVE/SISVER							Total Confirmados por LESP en SISVER los Ultimos 10 Días		
		02/10/2022	01/10/2022	30/09/2022	29/09/2022	28/09/2022	27/09/2022	26/09/2022	25/09/2022	24/09/2022	23/09/2022			
Jurisdicción I, Los Mochis	32,706	0	0	0	0	0	0	0	0	0	0	0	0	
Jurisdicción II, Guasave	16,571	0	0	0	0	0	0	0	0	0	0	0	0	
Jurisdicción III, Guamuchil	6,360	0	0	0	0	0	0	0	0	0	0	0	0	
Jurisdicción IV, Culiacán	86,971	0	0	0	0	0	1	1	0	0	1	3		
Jurisdicción V, Mazatlán	2,355	0	0	0	0	0	1	1	0	0	0	2		
Jurisdicción VI, Escuinapa	30,984	0	0	0	0	0	0	0	0	0	0	0	0	
Total Estado	175,947	0	0	0	0	0	2	2	0	0	1	5		



LISTA DE DEFUNCIONES ULTIMOS DIAS POR JURISDICCIONES	DEFUNCIONES ACUMULADAS AL CORTE DE HOY 03/oct/2022	VENTANA DE RESPUESTA LESP CONFIRMADOS A SARS-COV-2			DEFUNCIONES CONFIRMADAS A SARS-COV-2 LOS ULTIMOS 7 DIAS EVOLUCIONADOS EN PLATAFORMA SINAVE/SISVER							Total Evoluciones a Defuncion en los Ultimos 10 Días		
		02/10/2022	01/10/2022	30/09/2022	29/09/2022	28/09/2022	27/09/2022	26/09/2022	25/09/2022	24/09/2022	23/09/2022			
Jurisdicción I, Los Mochis	2,062	0	0	0	0	0	0	0	0	0	0	0	0	
Jurisdicción II, Guasave	1,222	0	0	0	0	0	0	0	0	0	0	0	0	
Jurisdicción III, Guamuchil	569	0	0	0	0	0	0	0	0	0	0	0	0	
Jurisdicción IV, Culiacán	3,962	0	0	0	0	0	0	0	0	0	0	0	0	
Jurisdicción V, Mazatlán	114	0	0	0	0	0	0	0	0	0	0	0	0	
Jurisdicción VI, Escuinapa	1,982	0	0	0	0	0	0	0	0	0	0	0	0	
Total Estado	9,911	0	0	0	0	0	0	0	0	0	0	0	0	

VENTANA DE TIEMPO: Lapso de respuesta considerado referente a los procesos de laboratorio y posible demanda de muestras, certificación por defunción, así como de actualización en Plataforma.

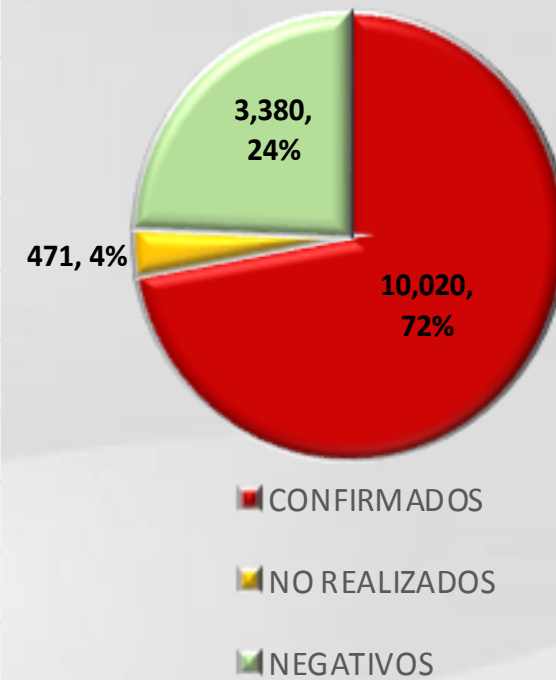
COVID-19 Sinaloa: Defunciones Confirmadas por Laboratorio, Asociación y Dictaminación a SARS-CoV-2 Notificadas al Estado.



COVID 19, SINALOA: DEFUNCIONES POR ASOCIACION Y DICTAMINACION CLINICA EPIDEMIOLOGICA

CLASIFICACION FINAL DE DEFUNCIONES AL 03/oct/2022	TOMA DE MUESTRA		TOTAL	TOTAL DEFUNCIONES
	SI	NO		
CONFIRMADO POR LABORATORIO	7,700	0	7,700	10,020
CONFIRMADO POR ANTIGENO	144	1,512	1,656	
CONFIRMADO POR ASOCIACION	22	99	121	
CONFIRMADO POR DICTAMINACION	43	500	543	
INVALIDO	4	0	4	471
NO REALIZADO	82	0	82	
SOSPECHOSO	48	337	385	
NEGATIVO	2,732	0	2,732	3,380
NEGATIVO ANTIGENO	16	632	648	
TOTAL	10,791	3,080	13,871	13,871

CLASIFICACION FINAL DE PRUEBAS SARS COV2 DE DEFUNCIONES



COVID-19 Sinaloa: Casos confirmados en personal de la salud por Institución



SARS-CoV-2 POR INSTITUCION Y	MEDICOS	ENFERMERAS	OTROS TRABAJADORES	LABORATORISTAS	DENTISTAS	TOTAL
SSA	1,309	1,525	1,387	98	138	4,457
IMSS	1,685	2,925	2,534	157	63	7,364
IMSS-OPORTUNIDADES	112	122	75	2	5	316
SEDENA	7	5	9	2	0	23
ISSSTE	462	697	324	39	17	1,539
SEMAR	19	28	9	2	2	60
MUNICIPAL	14	11	13	0	0	38
ESTATAL	103	53	31	4	0	191
PRIVADA	179	168	631	13	15	1,006
PEMEX	0	0	0	0	0	0
CRUZ ROJA	0	0	0	0	0	0
UNIVERSITARIO	1	0	0	0	0	1
TOTAL	3,891	5,534	5,013	317	240	14,995
	25.9%	36.9%	33.4%	2.1%	1.6%	100.0%

CONFIRMADOS DEL AREA DE LA SALUD	CASOS	DEFUNCIONES
MEDICOS	3,891	68
ENFERMERAS	5,534	20
OTROS TRABAJADORES DE LA SALUD	5,013	24
LABORATORISTAS	317	3
DENTISTAS	240	4
TOTAL	14,995	119



CUADROS ACUMULADOS CONFIRMADOS A SARS-COV 2 POR INSTITUCION EN EL ESTADO DE SINALOA



CONFIRMADOS A SARS-COV2	CASOS	DEFUNCIONES
SSA	32,631	1,854
IMSS	98,725	5,849
IMSS-OPORTUNIDADES	2,506	94
SEDENA	732	83
ISSSTE	7,306	1,518
SEMAR	590	36
MUNICIPAL	237	16
ESTATAL	1,068	293
PRIVADA	34,287	276
PEMEX	7	1
CRUZ ROJA	0	0
UNIVERSITARIO	1	0
TOTAL	178,090	10,020

EMBARAZADAS POSITIVAS A SARS-COV2	CASOS	DEFUNCIONES
SSA	435	12
IMSS	1,125	6
IMSS-OPORTUNIDADES	72	0
SEDENA	14	0
ISSSTE	49	0
SEMAR	9	0
MUNICIPAL	2	0
ESTATAL	11	0
PRIVADA	386	1
PEMEX	0	0
CRUZ ROJA	0	0
UNIVERSITARIO	0	0
TOTAL	2,103	19

HOSPITALIZADOS CONFIRMADOS A SARS-COV2	CASOS HOSPITALIZADOS	DEFUNCIONES HOSPITALIZADOS
SSA	4,905	1,850
IMSS	10,329	5,803
IMSS-OPORTUNIDADES	254	92
SEDENA	325	81
ISSSTE	3,002	1,514
SEMAR	249	36
MUNICIPAL	64	16
ESTATAL	547	293
PRIVADA	1,065	276
PEMEX	1	1
CRUZ ROJA	0	0
UNIVERSITARIO	0	0
TOTAL	20,741	9,962

MENORES DE 18 AÑOS CONFIRMADOS A SARS-COV2	CASOS	DEFUNCIONES
SSA	3,016	8
IMSS	5,097	24
IMSS-OPORTUNIDADES	253	1
SEDENA	50	0
ISSSTE	198	2
SEMAR	26	0
MUNICIPAL	5	0
ESTATAL	45	0
PRIVADA	3,393	0
PEMEX	0	0
CRUZ ROJA	0	0
UNIVERSITARIO	0	0
TOTAL	12,083	35



COVID-19 SINALOA

COMUNICADO TECNICO DIARIO



Dr. Rosalino Flores Rocha
Subdirector De Vigilancia Epidemiológica

Dr. Rafael Martínez Rocha
Jefe de Depto. De Vigilancia Epidemiológica

Dr. Carlos Alberto Carlón Núñez
Coordinador Estatal SISVER



SALUD

SECRETARÍA DE SALUD


DGE

DIRECCIÓN GENERAL
DE EPIDEMIOLOGÍA

PLATAFORMA SINAVE/SISVER

 Notificación de Eventos Emergentes con Impacto Epidemiológico al
667 758-70-00, ext. 40413.

 E-mail: epidesin@yahoo.com.mx

 Blvd. Alfonso Zaragoza Maytorena n° 2204, edificio "A", tercer piso,
Fraccionamiento Bonanzas, C.P. 80020, Culiacán, Sinaloa.



Bitácora diaria de CTD Covid-19 en
http://saludsinaloa.gob.mx/index.php/coronavirus_/
Apartado "Panorama Epidemiológico de COVID-19"