



# SERVICIOS DE SALUD DE SINALOA

SUBDIRECCIÓN DE VIGILANCIA EPIDEMIOLÓGICA

## COVID-19 SINALOA

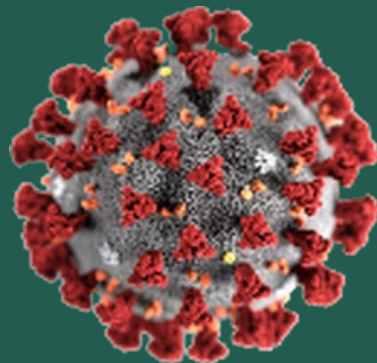
Comunicado Técnico Diario

NUEVA  
NORMALIDAD

domingo, 3 de octubre de 2021

**SALUD**

SECRETARÍA DE SALUD



**Dr. José Pablo Güémez Alvarez**

Jefe de Depto. De Vigilancia Epidemiologica

Servicios de Salud de Sinaloa

Nota: Este comunicado contiene información preliminar y sus datos pueden variar sin previo aviso, datos presentados disponibles a la fecha y corte especificados.

**SERVICIOS DE SALUD DE SINALOA**  
**SINALOA , PLATAFORMA DE VIGILANCIA EPIDEMIOLOGICA COVID-19**

Municipios	Notificados en Plataforma	Acumulados al 03/oct/2021		RESULTADO FINAL						Total Activos*
	Num.-	Femeninos	Masculinos	RESULTADO NEGATIVO	RESULTADO INFLUENZA	OTROS DX	POSITIVO SARS-CoV-2	SOSPECHOSOS	DEFUNCION (+) Sars-CoV-2	
AHOME	25,377	14,103	11,274	14,362	30	279	10,570	136	1,461	191
CHOIX	598	295	303	299	2	10	285	2	36	3
EL FUERTE	2,937	1,610	1,327	1,406	1	40	1,480	10	227	67
GUASAVE	17,770	9,835	7,935	8,834	4	1,530	7,288	114	901	134
SINALOA	1,700	914	786	993	0	50	652	5	125	5
ANGOSTURA	1,483	780	703	718	0	26	738	1	154	7
MOCORITO	955	495	460	513	0	26	414	2	92	5
SALVADOR ALVARADO	4,266	2,337	1,929	2,358	0	61	1,841	6	263	16
BADIRAGUATO	1,500	835	665	854	0	74	570	2	30	8
CULIACÁN	73,348	40,973	32,375	39,703	9	3,792	29,678	166	3,061	120
NAVOLATO	6,010	3,313	2,697	3,373	4	191	2,420	22	300	10
COSALÁ	1,022	511	511	449	0	198	372	3	13	4
ELOTA	2,453	1,319	1,134	1,403	1	51	997	1	55	26
SAN IGNACIO	535	295	240	238	0	8	289	0	26	1
CONCORDIA	383	192	191	176	0	0	191	0	44	0
MAZATLAN	23,675	12,946	10,729	11,031	1	1,740	10,784	119	1,426	84
ESCUINAPA	2,904	1,607	1,297	1,287	0	93	1,519	5	118	8
ROSARIO	2,334	1,225	1,109	1,000	1	62	1,268	3	95	1
<b>Total</b>	<b>169,250</b>	<b>93,585</b>	<b>75,665</b>	<b>88,997</b>	<b>53</b>	<b>8,231</b>	<b>71,356</b>	<b>597</b>	<b>8,427</b>	<b>690</b>
<b>Otro Estado</b>	<b>898</b>	<b>354</b>	<b>544</b>	<b>434</b>	<b>0</b>	<b>53</b>	<b>405</b>	<b>6</b>	<b>80</b>	

Fuente: Plataforma Nacional SISVER, Preliminar al Corte. Acumulados al 03/oct/2021 , Por Lugar de Residencia.

CASOS ACTIVOS\*: Caso Confirmado Positivo con fecha de inicio de síntomas en los últimos 14 días.



## COVID-19 SINALOA: Resumen de Casos

27 febrero 2020 - al domingo, 3 de octubre de 2021

<b>Confirmados Acumulados</b>	<b>Casos Sospechosos Estudiados</b>	<b>Negativos Acumulados</b>
<b>71,764</b>	<b>170,153</b>	<b>89,432</b>

<b>Casos Confirmados Activos*</b>	<b>Defunciones</b>
<b>693</b>	<b>8,507</b>

\* CASO ACTIVO: Caso Confirmado Positivo con Fecha de Inicio de Síntomas en los Últimos 14 Días



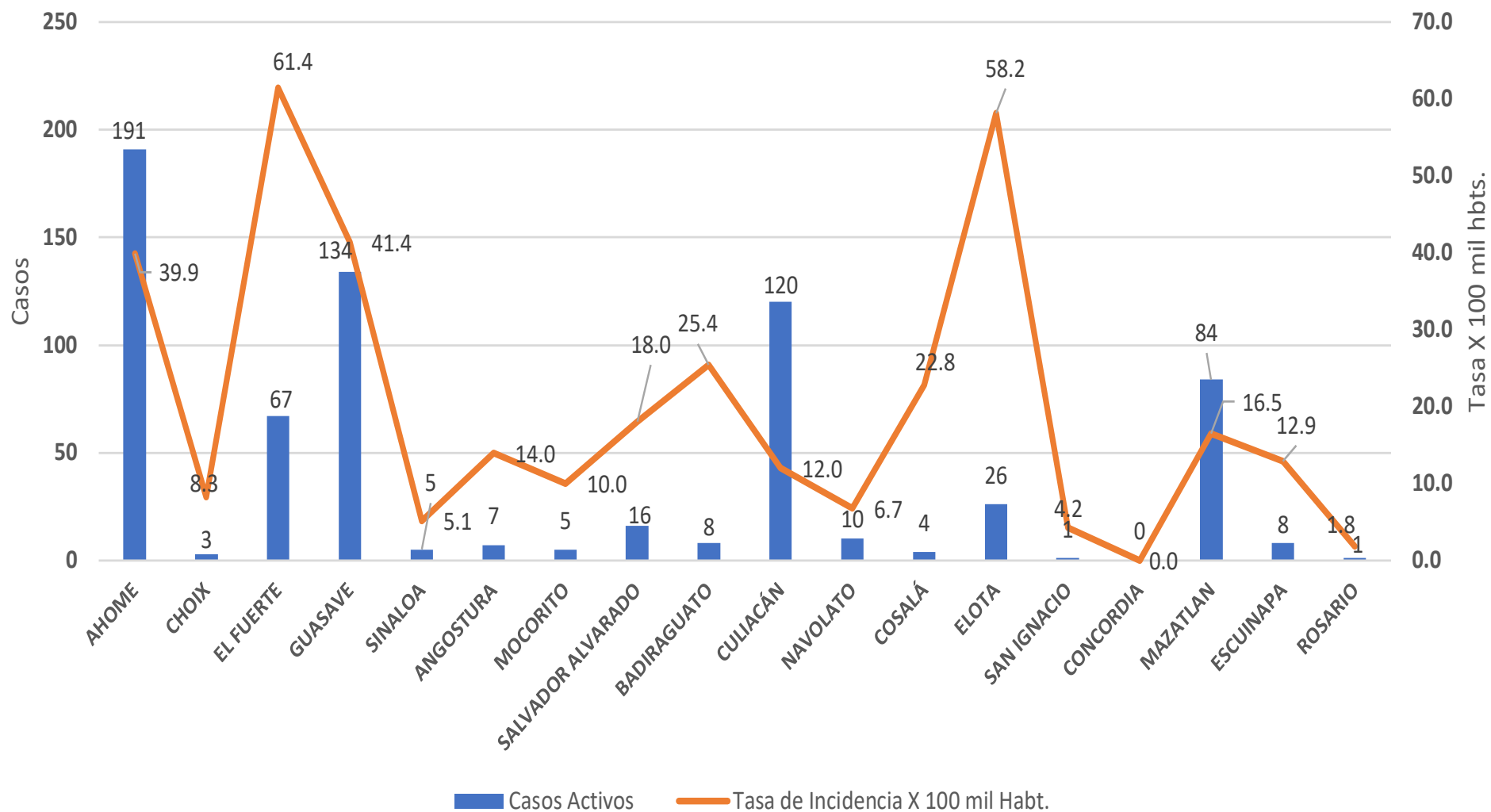
**584** Días

[ 27/02/2020 - 03/10/2021 ]

**Días de COVID-19 en SINALOA**



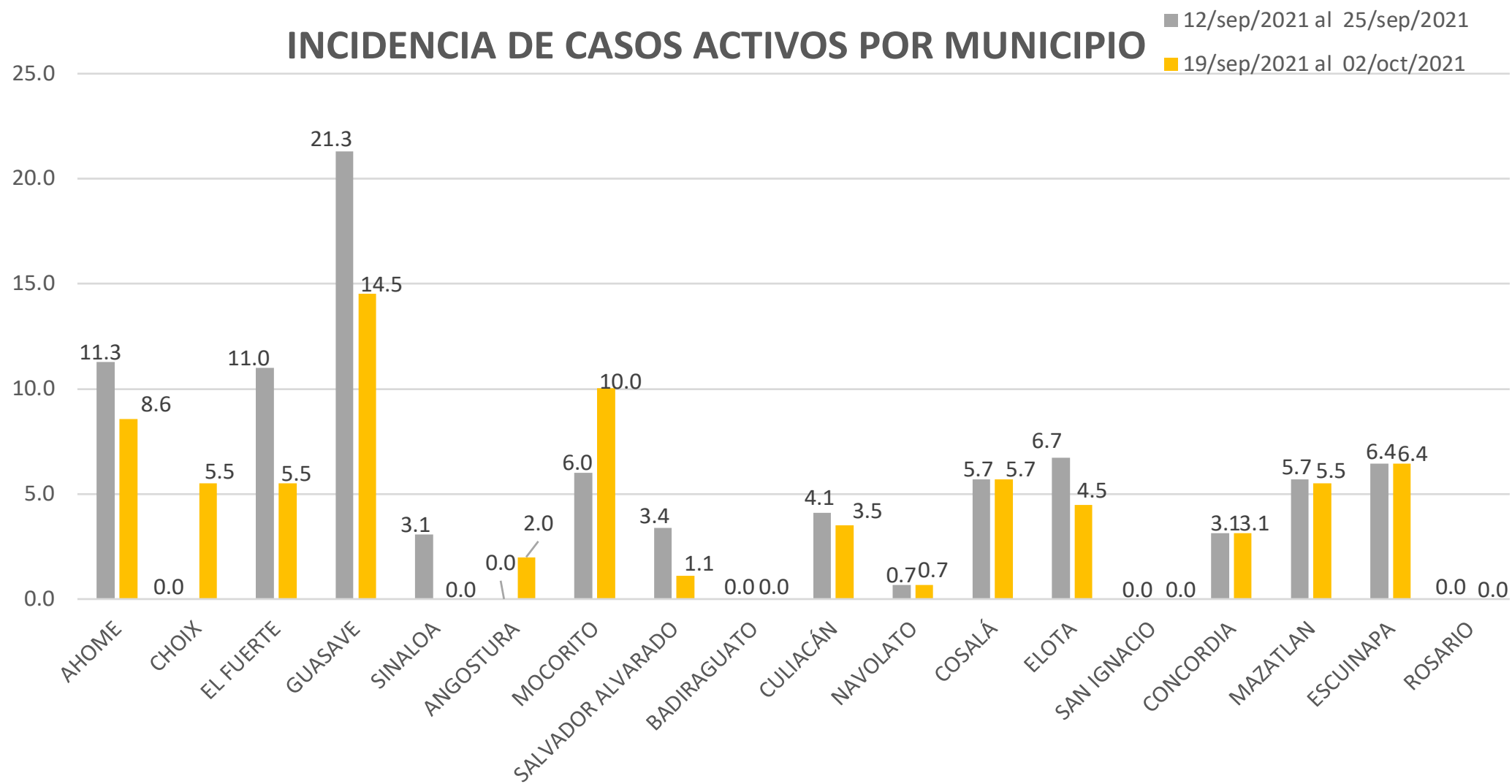
### Casos Confirmados\* Activos, de COVID-19 por Municipio al dia de hoy 03/oct/2021



Fuente: Plataforma Nacional SINAVE/SISVER, Acumulados al 03/oct/2021; Dr. José P. Güémez A.



## INCIDENCIA DE CASOS ACTIVOS POR MUNICIPIO

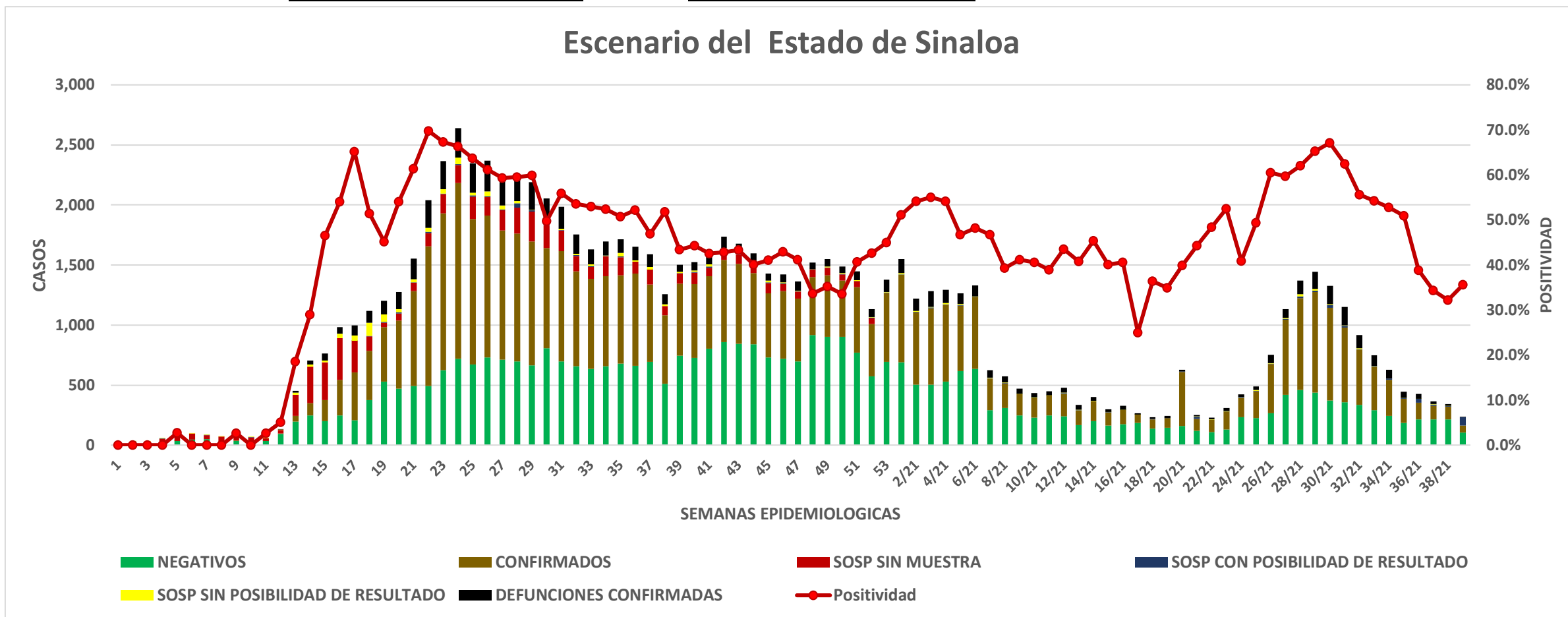


# COVID-19 Sinaloa: Casos positivos, sospechosos y negativos

**170,153** Personas Notificadas

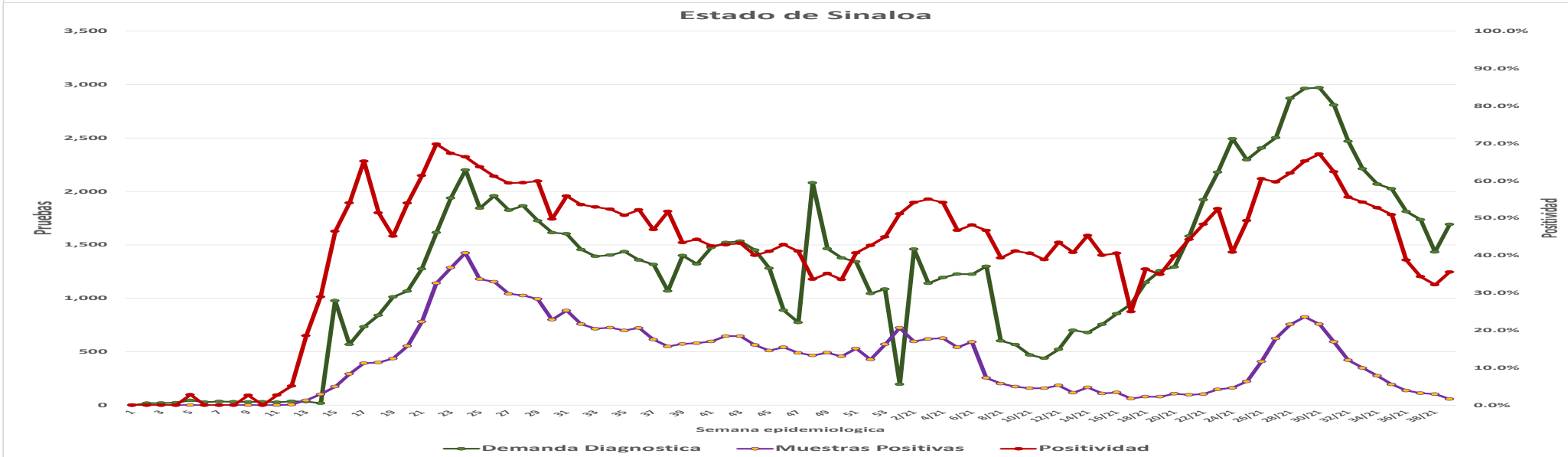
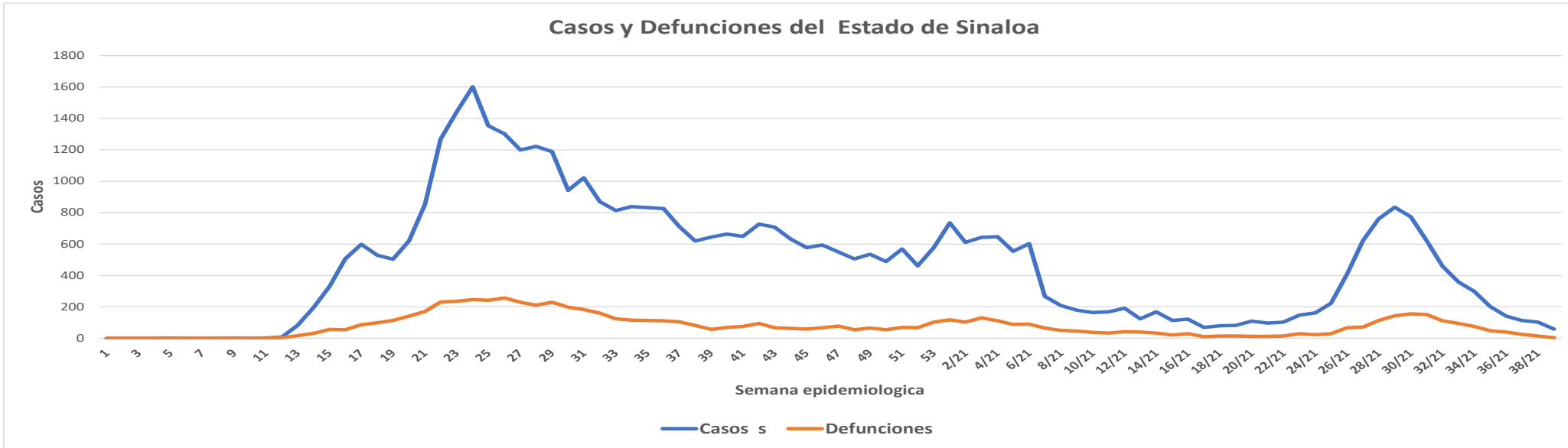
**35.6%** Positividad Semana 39/2021

## Escenario del Estado de Sinaloa



# COVID-19 Sinaloa: Casos Estimados, Defunciones, Demanda Diagnostica y Positividad

**NUEVA  
NORMALIDAD**



Fuente: Plataforma Nacional SINAVE/SISVER, Acumulados al 03/oct/2021; Dr. José P. Güémez A.

# COVID-19 Sinaloa: Casos Positivos a SARS-CoV-2, por LESPS Notificados los últimos 7 días.

**NUEVA  
NORMALIDAD**

CASOS CONFIRMADOS A SARS-CoV-2 SEGÚN MUNICIPIO LOS ULTIMOS 7 DIAS POR LESPS	03/10/2021 Acum. Hasta el día de hoy	CASOS CONFIRMADOS A SARS-COV-2 LOS ULTIMOS 7 DIAS POR LESPS							Total de Casos Confirmados Ultimos 7 Dias
		Registrados en Plataforma SINAVE/SISVER							
		02/10/2021	01/10/2021	30/09/2021	29/09/2021	28/09/2021	27/09/2021	26/09/2021	
AHOME	10,570	1	6	9	1	5	0	2	24
CHOIX	285	0	0	1	0	0	0	0	1
EL FUERTE	1,480	0	0	1	1	2	0	1	5
GUASAVE	7,288	0	3	3	9	3	0	16	34
SINALOA	652	0	0	0	0	1	0	0	1
ANGOSTURA	738	0	1	0	0	0	0	0	1
MOCORITO	414	1	0	0	1	0	0	0	2
SALVADOR ALVARADO	1,841	0	0	0	1	0	0	0	1
BADIRAGUATO	570	0	0	0	0	0	0	0	0
CULIACAN	29,678	0	8	4	1	3	1	3	20
NAVOLATO	2,420	0	0	0	0	1	0	0	1
COSALA	372	0	0	0	0	0	0	0	0
ELOTA	997	0	0	0	0	0	0	0	0
SAN IGNACIO	289	0	0	0	0	0	0	0	0
CONCORDIA	191	0	0	0	0	1	0	0	1
MAZATLAN	10,784	7	0	5	1	2	0	3	18
ESCUINAPA	1,519	1	0	0	0	1	0	0	2
ROSARIO	1,268	0	0	0	0	0	0	0	0
<b>Total Estado</b>	<b>71,356</b>	<b>10</b>	<b>18</b>	<b>23</b>	<b>15</b>	<b>19</b>	<b>1</b>	<b>25</b>	<b>111</b>
De Otros Estados	405								
	<b>71,761</b>								





# COVID-19 Sinaloa: Casos y Defunciones Positivas a SARS-CoV-2, por LESPS, Notificadas los últimos 7 días.

**NUEVA  
NORMALIDAD**

CASOS POSITIVOS A SARS-CoV-2 SEGÚN <b>JURISDICCION</b> LOS ULTIMOS 7 DIAS	03/10/2021 Acum. Hasta el día de hoy	CASOS POSITIVOS A SARS-COV-2 LOS ULTIMOS 7 DIAS							Total de Casos Confirmados Ultimos 7 Dias
		Registrados en Plataforma SINAVE/SISVER							
		02/10/2021	01/10/2021	30/09/2021	29/09/2021	28/09/2021	27/09/2021	26/09/2021	
Jurisdiccion I, Los Mochis	12,335	1	6	11	2	7	0	3	30
Jurisdiccion II, Guasave	7,940	0	3	3	9	4	0	16	35
Jurisdiccion III, Guamuchil	2,993	1	1	0	2	0	0	0	4
Jurisdiccion IV, Culiacan	33,040	0	8	4	1	4	1	3	21
Jurisdiccion V, Mazatlan	12,261	7	0	5	1	3	0	3	19
Jurisdiccion VI, Escuinapa	2,787	1	0	0	0	1	0	0	2
<b>Total Estado</b>	<b>71,356</b>	<b>10</b>	<b>18</b>	<b>23</b>	<b>15</b>	<b>19</b>	<b>1</b>	<b>25</b>	<b>111</b>

**BASE SISVER**

DEFUNCIONES POSITIVAS A SARS-CoV-2 2 POR JURISDICCION LOS ULTIMOS 7 DIAS	03/10/2021 Acum. Hasta el día de hoy	DEFUNCIONES POSITIVAS A SARS-COV-2 LOS ULTIMOS 7 DIAS							Total de Casos Confirmados Ultimos 7 Dias
		Registrados en Plataforma SINAVE/SISVER							
		02/10/2021	01/10/2021	30/09/2021	29/09/2021	28/09/2021	27/09/2021	26/09/2021	
Jurisdiccion I, Los Mochis	1,724	0	0	2	2	2	0	1	7
Jurisdiccion II, Guasave	1,026	0	0	3	3	2	1	1	10
Jurisdiccion III, Guamuchil	509	0	0	0	1	0	0	0	1
Jurisdiccion IV, Culiacan	3,404	0	0	1	0	0	0	1	2
Jurisdiccion V, Mazatlan	1,551	0	0	1	2	2	0	0	5
Jurisdiccion VI, Escuinapa	213	0	0	0	0	0	0	0	0
<b>Total Estado</b>	<b>8,427</b>	<b>0</b>	<b>0</b>	<b>7</b>	<b>8</b>	<b>6</b>	<b>1</b>	<b>3</b>	<b>25</b>



# COVID-19 Sinaloa: Defunciones Confirmadas por Laboratorio a SARS-CoV-2 Notificadas por Municipio últimos 7 días.

BASE SISVER

DEFUNCIONES POSITIVAS A SARS-CoV-2 SEGÚN MUNICIPIO LOS ULTIMOS 7 DIAS	03/10/2021 Acum. Hasta el día de hoy	DEFUNCIONES POSITIVAS A SARS-COV-2 LOS ULTIMOS 7 DIAS							Total de Casos Confirmados Ultimos 7 Dias
		Registrados en Plataforma SINAVE/SISVER							
		02/10/2021	01/10/2021	30/09/2021	29/09/2021	28/09/2021	27/09/2021	26/09/2021	
AHOME	1,461	0	0	2	2	2	0	0	6
CHOIX	36	0	0	0	0	0	0	0	0
EL FUERTE	227	0	0	0	0	0	0	1	1
GUASAVE	901	0	0	3	3	2	1	1	10
SINALOA	125	0	0	0	0	0	0	0	0
ANGOSTURA	154	0	0	0	0	0	0	0	0
MOCORITO	92	0	0	0	1	0	0	0	1
SALVADOR ALVARADO	263	0	0	0	0	0	0	0	0
BADIRAGUATO	30	0	0	0	0	0	0	0	0
CULIACAN	3,061	0	0	1	0	0	0	1	2
NAVOLATO	300	0	0	0	0	0	0	0	0
COSALA	13	0	0	0	0	0	0	0	0
ELOTA	55	0	0	0	0	0	0	0	0
SAN IGNACIO	26	0	0	0	0	0	0	0	0
CONCORDIA	44	0	0	0	0	0	0	0	0
MAZATLAN	1,426	0	0	1	2	2	0	0	5
ESCUINAPA	118	0	0	0	0	0	0	0	0
ROSARIO	95	0	0	0	0	0	0	0	0
<b>Total Estado</b>	<b>8,427</b>	<b>0</b>	<b>0</b>	<b>7</b>	<b>8</b>	<b>6</b>	<b>1</b>	<b>3</b>	<b>25</b>
Defunciones; Residentes de otros Estados	56								
<b>Total Defunciones en el EDO</b>	<b>8,483</b>								

**NUEVA  
NORMALIDAD**



# COVID-19 Sinaloa: Defunciones Confirmadas por Laboratorio, Asociación o Dictaminación a SARS-CoV-2 Notificadas al Estado.

## COVID-19, SINALOA: DEFUNCIONES POR ASOCIACION Y DICTAMINACION CLINICA EPIDEMIOLOGICA

NUEVA  
NORMALIDAD

CLASIFICACION FINAL DEFUNCIONES	Informacion hasta: 03/10/2021			TOTAL DEFUNCIONES
	TOMA DE MUESTRA		TOTAL	
	SI	NO		
CONFIRMADO POR LABORATORIO	6748	0	6,748	8,507
CONFIRMADO POR ANTIGENO	64	1196	1,260	
CONFIRMADO POR ASOCIACIÓN	17	85	102	
CONFIRMADO POR DICTAMINACIÓN	38	359	397	
INVALIDO	3	0	3	573
NO REALIZADO	75	0	75	
SOSPECHOSO	42	453	495	
NEGATIVO	2151	0	2,151	2,413
NEGATIVO ANTIGENO	6	256	262	
<b>TOTAL GENERAL</b>	<b>9,138</b>	<b>2,093</b>	<b>11,231</b>	<b>11,493</b>



# COVID-19 Sinaloa: Casos y Defunciones en Embarazadas y Menores de 18 años

**NUEVA  
NORMALIDAD**

<b>EMBARAZADAS CON SARS-COV2</b> <small>Registrados en Plataforma SINAVE/SISVER</small>	Casos	Defunciones
SSA	288	9
IMSS	378	5
IMSS-OPORTUNIDADES	27	0
SEDENA	10	0
ISSSTE	12	0
SEMAR	7	0
MUNICIPAL	2	0
HOSPITAL MARGARITA MAZA DE JUAREZ	0	0
ESTATAL	5	0
HOSPITAL CIVIL DE CULIACAN	0	0
PRIVADA	2	0
CLINICA HOSPITAL CULIACAN S. A. DE C. V.	0	0
HOSPITAL MARINA MAZATLAN	0	0
HOSPITAL ANGELES CULIACAN	0	0
MEDICA DE LA CIUDAD	0	1
<b>Total</b>	<b>731</b>	<b>15</b>

<b>MENORES DE 18 AÑOS POSITIVOS A SARS-CoV-2</b>	Casos	Defunciones
SSA	1,390	6
IMSS	1,649	17
IMSS-OPORTUNIDADES	89	1
SEDENA	16	0
ISSSTE	46	2
SEMAR	13	0
MUNICIPAL	5	0
HOSPITAL MARGARITA MAZA DE JUAREZ	0	0
ESTATAL	26	0
HOSPITAL CIVIL DE CULIACAN	0	0
PRIVADA	18	0
CLINICA HOSPITAL CULIACAN S. A. DE C. V.	0	0
HOSPITAL MARINA MAZATLAN	0	0
HOSPITAL ANGELES CULIACAN	0	0
MEDICA DE LA CIUDAD	0	0
<b>Total</b>	<b>3252</b>	<b>26</b>



# COVID-19 Sinaloa: Casos confirmados en personal de la salud por Institución

**NUEVA  
NORMALIDAD**

SARS-CoV-2 POR INSTITUCION Y PERSONAL DE LA SALUD <small>Registrados en Plataforma SINAVE/SISVER</small>	MEDICOS	ENFERMERAS	OTROS TRABAJADORES DE LA SALUD	LABORATORISTAS	DENTISTAS	TOTAL
SSA	793	973	795	58	75	2,694
IMSS	840	1,520	1,207	78	24	3,669
IMSS-OPORTUNIDADES	43	52	32	2	2	131
SEDENA	3	4	7	1	0	15
ISSSTE	172	324	163	22	7	688
SEMAR	10	22	5	2	2	41
MUNICIPAL	14	11	13	0	0	38
HOSPITAL MARGARITA MAZA DE JUAREZ	14	11	13	0	0	38
ESTATAL	92	46	24	2	0	164
HOSPITAL CIVIL DE CULIACAN	92	46	24	2	0	164
PRIVADA	44	21	19	5	1	90
CLINICA HOSPITAL CULIACAN S. A. DE C. V.	1	0	0	0	0	1
HOSPITAL MARINA MAZATLAN	5	12	15	4	0	36
HOSPITAL ANGELES CULIACAN	6	1	1	0	0	8
MEDICA DE LA CIUDAD	4	1	0	0	0	5
<b>Total</b>	<b>2,011</b>	<b>2,973</b>	<b>2,265</b>	<b>170</b>	<b>111</b>	<b>7,530</b>

CONFIRMADOS DEL AREA DE LA SALUD <small>Registrados en Plataforma SINAVE/SISVER</small>	Hasta el día de Hoy	DEFUNCION
MEDICOS	2,011	61
ENFERMERAS	2,973	18
OTROS TRABAJADORES DE LA SALUD	2,265	22
LABORATORISTAS	170	3
DENTISTAS	111	3
<b>Total</b>	<b>7,530</b>	<b>107</b>





DIRECCIÓN DE PREVENCIÓN Y PROMOCIÓN DE LA SALUD  
SUBDIRECCIÓN DE VIGILANCIA EPIDEMIOLÓGICA

**SALUD**

SECRETARÍA DE SALUD

