



SERVICIOS DE SALUD DE SINALOA

SUBDIRECCIÓN DE VIGILANCIA EPIDEMIOLÓGICA

COVID-19 SINALOA

Comunicado Técnico Diario

NUEVA
NORMALIDAD

sábado, 03 de octubre de 2020

SALUD

SECRETARÍA DE SALUD



Dr. José Pablo Güémez Alvarez
Jefe de Depto. De Vigilancia Epidemiologica
Servicios de Salud de Sinaloa

Fecha Corte:	03/oct/2020
Hora Corte:	1:54 pm



SERVICIOS DE SALUD DE SINALOA
SUBDIRECCIÓN DE VIGILANCIA EPIDEMIOLÓGICA

PANORAMA EPIDEMIOLOGICO DE COVID-19

SINALOA

Información diaria

**NUEVA
NORMALIDAD**

sábado, 03 de octubre de 2020

SALUD
SECRETARÍA DE SALUD





SERVICIOS DE SALUD DE SINALOA

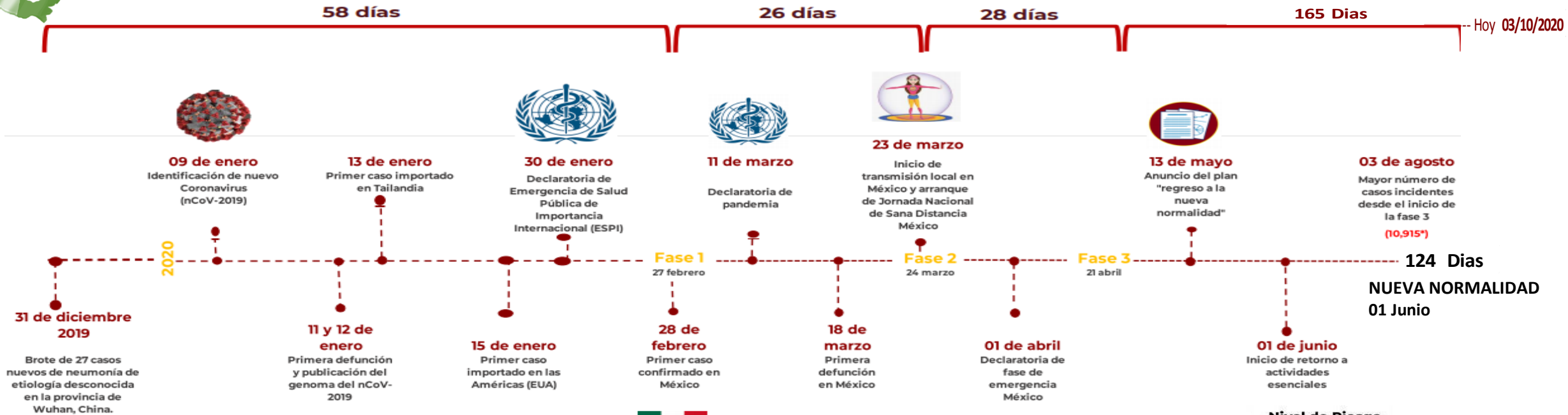
SUBDIRECCIÓN DE VIGILANCIA EPIDEMIOLÓGICA

Municipios	Notificados en Plataforma	Acumulados al 03/oct/2020		RESULTADO FINAL						Tasa de Incidencia	Total Activos*	Tasa de Incidencia Activos
	Num.-	Femeninos	Masculinos	RESULTADO NEGATIVO	RESULTADO INFLUENZA	OTROS DX	POSITIVO SARS-CoV-2	SOSPECHOSOS	DEFUNCIONES			
AHOME	4,966	2,435	2,531	2,028	46	250	2,540	102	632	530.6	54	11.3
CHOIX	108	54	54	48	3	3	47	7	7	129.3	2	5.5
EL FUERTE	556	271	285	238	3	32	271	12	72	248.5	2	1.8
GUASAVE	5,919	3,223	2,696	1,942	9	1,158	2,647	163	403	817.2	42	13.0
SINALOA	585	281	304	273	0	32	267	13	34	273.3	5	5.1
ANGOSTURA	428	183	245	122	0	28	274	4	65	546.5	4	8.0
MOCORITO	209	92	117	81	0	18	104	6	31	208.6	2	4.0
SALVADOR ALVARADO	1,208	613	595	404	1	59	731	13	129	823.8	6	6.8
BADIRAGUATO	257	141	116	103	0	38	107	9	13	339.8	4	12.7
CULIACÁN	17,514	9,193	8,321	6,244	26	3,273	7,239	732	1,087	724.2	251	25.1
NAVOLATO	1,256	677	579	454	8	155	599	40	118	403.8	12	8.1
COSALÁ	195	115	80	33	0	89	63	10	3	359.4	0	0.0
ELOTA	140	66	74	51	2	34	50	3	13	111.9	1	2.2
SAN IGNACIO	95	44	51	38	0	7	46	4	10	194.2	3	12.7
CONCORDIA	102	47	55	32	0	14	51	5	15	160.2	0	0.0
ESCUINAPA	498	269	229	140	5	48	294	11	52	473.1	2	3.2
MAZATLÁN	7,407	3,779	3,628	2,420	3	1,359	3,474	151	517	683.6	124	24.4
ROSARIO	251	121	130	76	1	29	132	13	22	241.3	1	1.8
Total	41,694	21,604	20,090	14,727	107	6,626	18,936	1,298	3,223	599.9	515	16.3
Otro Estado	218	79	139	89	2	23	97	7	17			

Fuente: Plataforma Nacional de Vigilancia Epidemiológica COVID-19. Acumulados al 03/oct/2020 Tasa de Incidencia por 100,000 Habitantes. Por Lugar de Residencia.

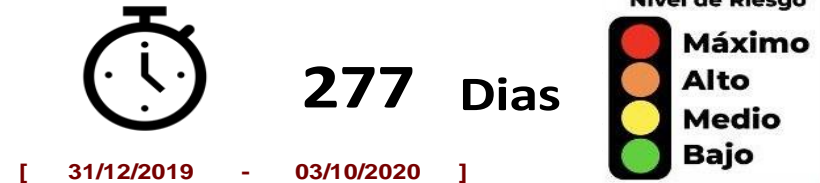
CASOS ACTIVOS*: Caso Confirmado Positivo con fecha de inicio de síntomas en los últimos 14 días.

Línea del tiempo COVID-2019, México



COVID-19 SINALOYA: Resumen de Casos Confirmados

27 feb - al sábado, 03 de octubre de 2020



Confirmados acumulados

19,033

Casos Estudiados

41,912

Negativos acumulados

14,816

Casos Confirmados activos*

515

Defunciones

3,240

Nuevos Sospechosos

1,305

FASE 1
27/02/2020
Primer Caso Confirmado COVID-19

FASE 2
23/03/2020
4 Casos Confirmados COVID-19

FASE 3
21/04/2020
557 Casos Confirmados COVID-19

NUEVA NORMALIDAD
01/06/2020
3594 Casos Confirmados COVID-19

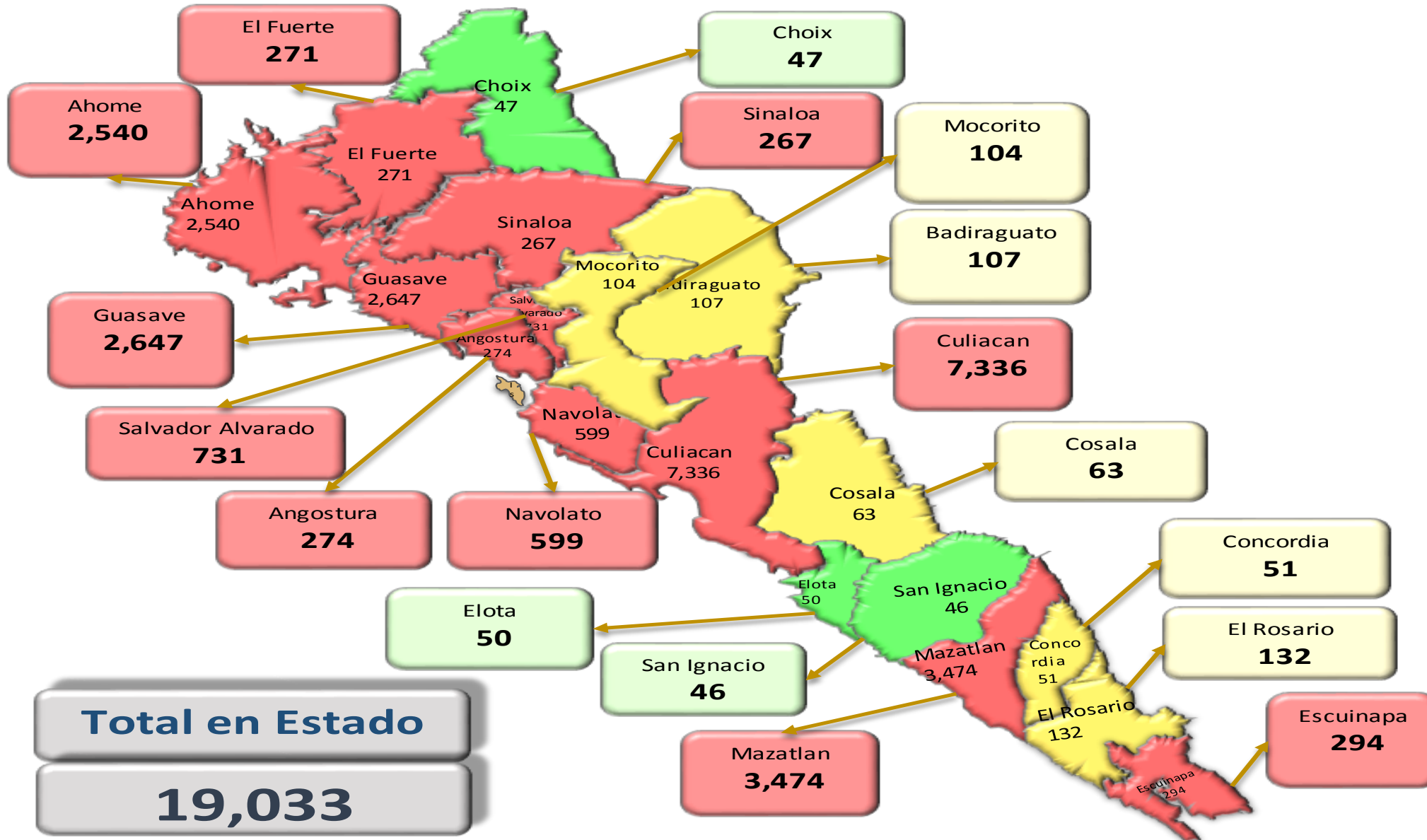


219 Dias

[27/02/2020 - 03/10/2020]

*CASO ACTIVO: Caso confirmado positivo con fecha de inicio de síntomas en los últimos 14 días.

COVID-19 Sinaloa: Mapa de casos confirmados acumulados por municipio de residencia



NUEVA NORMALIDAD

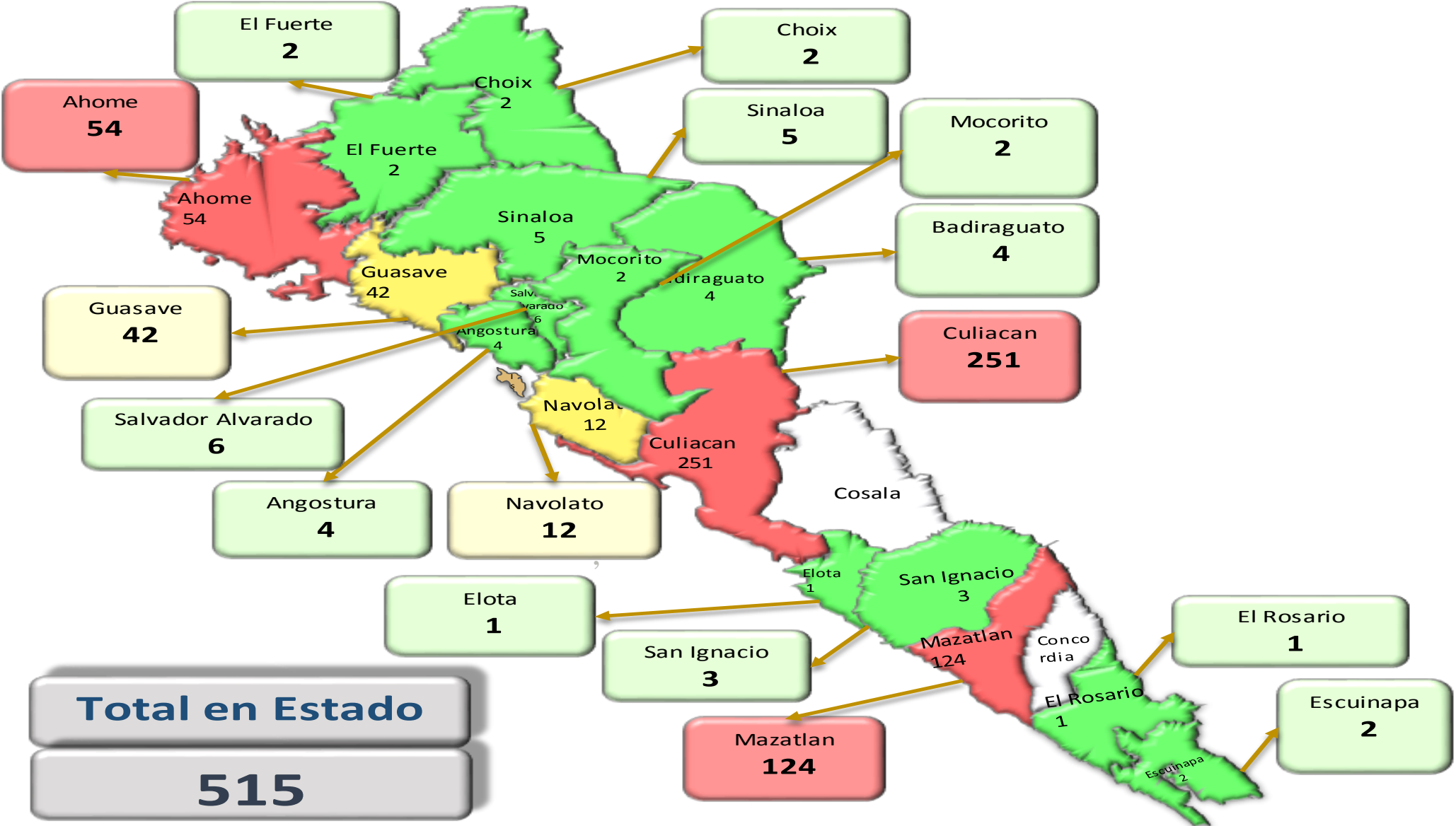
19,033

Confirmados acumulados



COVID-19 Sinaloa: Mapa de casos confirmados activos por municipio de residencia

CASOS ACTIVOS*: Caso Confirmado Positivo con fecha de inicio de síntomas en los últimos 14 días.



NUEVA NORMALIDAD

515

Confirmados activos



Total en Estado
515

COVID-19 Sinaloa: Tabla de Tasas de Letalidad, Mortalidad y Morbilidad

Municipio	Poblacion 2020	Defunciones Acumuladas a la			Casos confirmados Acumulados a la			Tasa letalidad X 100 (D/G)*100	Lugar Letalidad	Tasa de mortalidad (D/B por 100,000)	Lugar Mortalidad	Tasa de morbilidad (G/B por 100,000)	Lugar Morbilidad	Casos activos Ultimos 14 dias
		SEM EPI NUM-38	SEM EPI NUM-39	Aumento	SEM EPI NUM-38	SEM EPI NUM-39	Aumento							
AHOME	478,702	621	628	7	2433	2494	61	25.18	4	131.19	2	520.99	6	54
CHOIX	36,345	7	7	0	38	44	6	15.91	11	19.26	17	121.06	17	2
EL FUERTE	109,067	70	71	1	258	268	10	26.49	3	65.10	9	245.72	12	2
GUASAVE	323,928	395	399	4	2537	2608	71	15.30	13	123.18	4	805.12	2	42
SINALOA	97,695	33	34	1	254	262	8	12.98	16	34.80	15	268.18	11	5
ANGOSTURA	50,140	65	65	0	267	270	3	24.07	6	129.64	3	538.49	5	4
MOCORITO	49,852	29	29	0	99	101	2	28.71	2	58.17	10	202.60	14	2
SALVADOR ALVARADO	88,736	127	128	1	708	722	14	17.73	9	144.25	1	813.65	1	6
BADIRAGUATO	31,493	13	13	0	90	103	13	12.62	17	41.28	13	327.06	10	4
CULIACAN	999,591	1050	1078	28	6789	7058	269	15.27	14	107.84	5	706.09	3	252
NAVOLATO	148,357	114	117	3	563	584	21	20.03	8	78.86	7	393.65	8	12
COSALA	17,530	3	3	0	63	63	0	4.76	18	17.11	18	359.38	9	0
ELOTA	44,674	12	12	0	48	49	1	24.49	5	26.86	16	109.68	18	1
SAN IGNACIO	23,690	10	10	0	43	43	0	23.26	7	42.21	12	181.51	15	3
CONCORDIA	31,830	15	15	0	50	51	1	29.41	1	47.12	11	160.22	16	0
ESCUINAPA	62,140	48	49	1	286	291	5	16.84	10	78.85	8	468.30	7	2
MAZATLAN	508,203	498	509	11	3211	3379	168	15.06	15	100.16	6	664.89	4	124
ROSARIO	54,700	21	21	0	128	133	5	15.79	12	38.39	14	243.14	13	1
TOTAL SINALOA	3,156,674	3131	3188	57	17865	18,523	658	17.21		100.99		586.79		516

NUEVA NORMALIDAD

Tasa de Mortalidad
101.0
por 100 mil habt.

Tasa de Letalidad
17.2
por 100 habt.



COVID-19 Sinaloa: Tabla de Positividad e índice de pruebas por Municipio

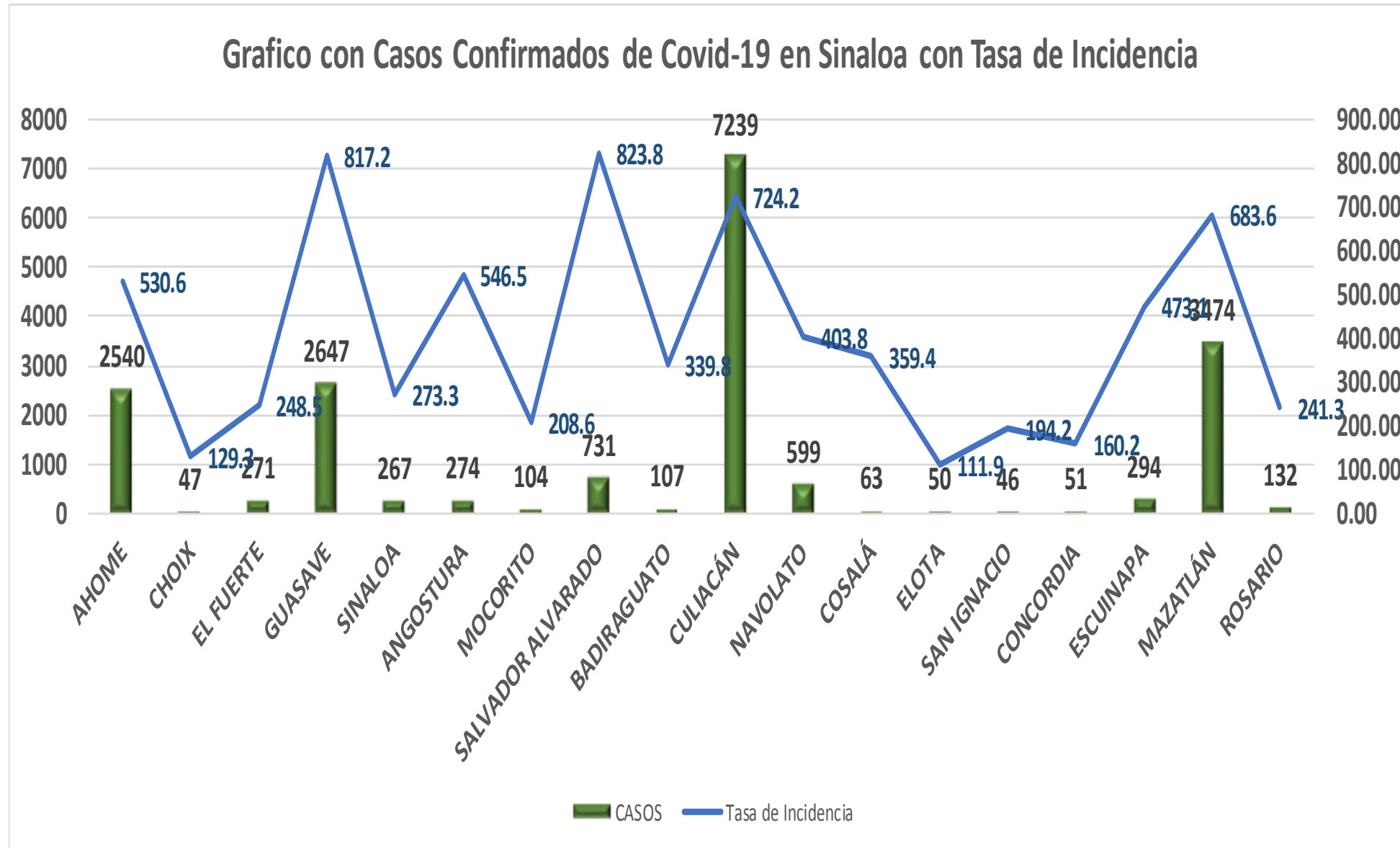
Municipio	Poblacion 2020	SOSPECHOSOS	NEGATIVOS	CASOS CONFIRMADOS	PRUEBAS REALIZADAS Acumuladas a la			INDICE DE POSITIVIDAD	Lugar de Indice de POSITIVIDAD	INDICE DE PRUEBAS POR 100,000	Lugar INDICE DE PRUEBAS
					SEM EPI NUM-38	SEM EPI NUM-39	Aumento				
AHOME	478,702	5071	2060	2552	4450	4633	183	55.08	11	967.83	5
CHOIX	36,345	109	48	47	84	98	14	47.96	17	269.64	16
EL FUERTE	109,067	559	240	271	501	520	19	52.12	14	476.77	12
GUASAVE	323,928	6018	1960	2652	4500	4692	192	56.52	10	1448.47	1
SINALOA	97,695	593	273	268	521	544	23	49.26	16	556.83	10
ANGOSTURA	50,140	432	122	277	387	392	5	70.66	1	781.81	6
MOCORITO	49,852	217	84	106	183	185	2	57.30	8	371.10	14
SALVADOR ALVARADO	88,736	1209	404	731	1118	1133	15	64.52	4	1276.83	3
BADIRAGUATO	31,493	257	103	107	188	209	21	51.20	15	663.64	9
CULIACAN	999,591	18005	6376	7365	13130	13599	469	54.16	13	1360.46	2
NAVOLATO	148,357	1281	467	607	1022	1073	51	56.57	9	723.26	8
COSALA	17,530	195	33	63	96	96	0	65.63	2	547.63	11
ELOTA	44,674	145	53	50	107	108	1	46.30	18	241.75	18
SAN IGNACIO	23,690	101	39	46	82	84	2	54.76	12	354.58	15
CONCORDIA	31,830	102	32	51	80	83	3	61.45	6	260.76	17
ESCUINAPA	62,140	517	148	294	439	450	11	65.33	3	724.17	7
MAZATLAN	508,203	7423	2425	3476	5558	5818	260	59.75	7	1144.82	4
ROSARIO	54,700	253	76	133	203	209	6	63.64	5	382.08	13
TOTAL SINALOA	3,156,674	42,487	14,943	19,096	32,649	33,926	1,277	44.05		473.38	

NUEVA NORMALIDAD

Indice de Positividad
44.0
Estado de SINALOA
SEM EPI NUM-39



COVID-19 Sinaloa: Grafico tasa de incidencia de casos Confirmados por municipio



NUEVA NORMALIDAD

19,033

Confirmados activos

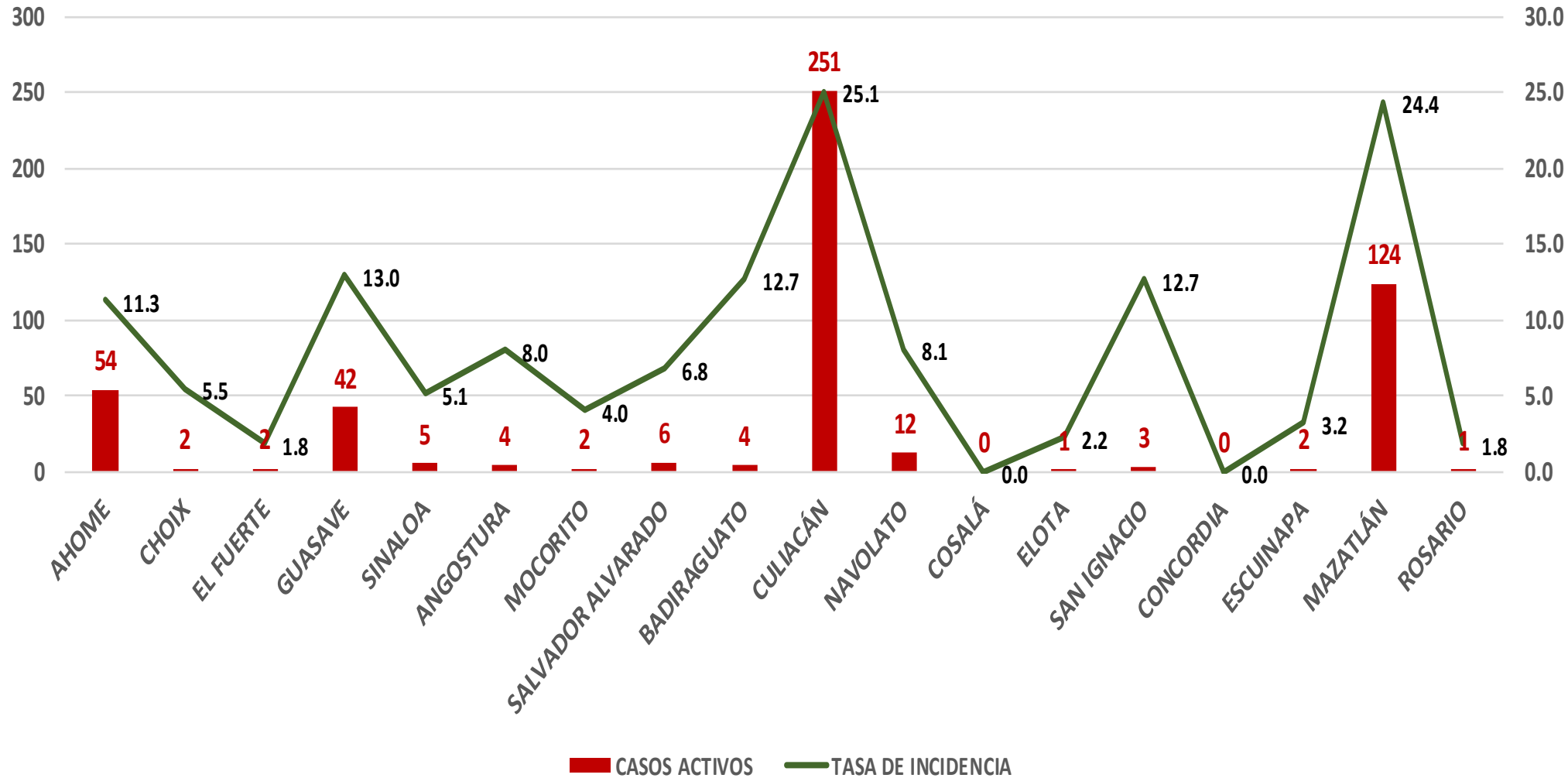
599.9

Incidenia Estatal Casos Confirmados por 100 mil hab.



COVID-19 Sinaloa: Grafico tasa de incidencia de casos activos por municipio

Casos Confirmados Activos* de Covid-19 en Sinaloa con Tasa de Incidencia



NUEVA NORMALIDAD

515

Confirmados activos

16.3

Incidencia Estatal Casos Activos por 100 mil hab.

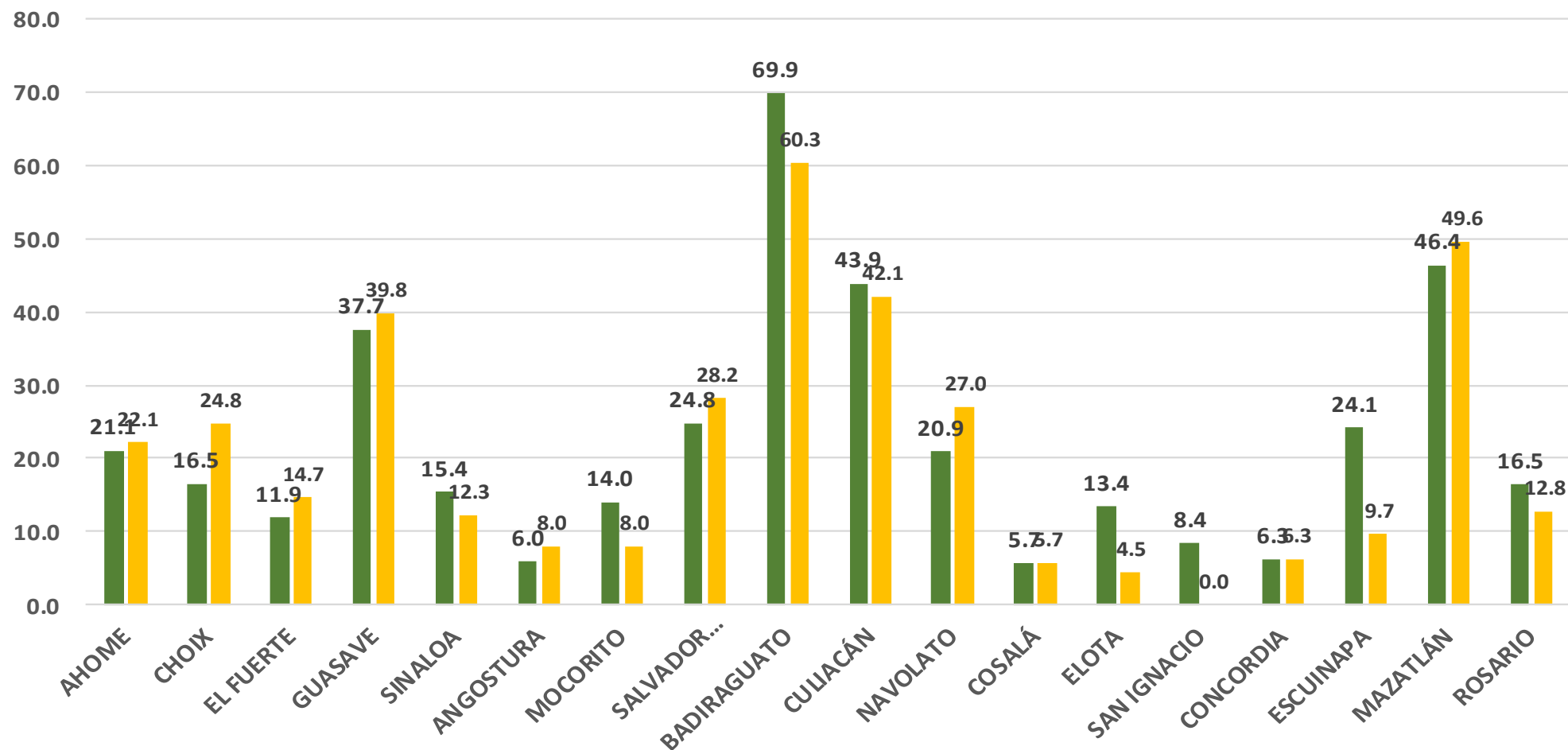


Fuente: Plataforma Nacional de Vigilancia Epidemiológica SISVER/SINAVE-COVID-19 Acumulados al 03/oct/2020 corte de información 1:54 pm , Dr. José P. Gúémez A.

COVID-19 Sinaloa: Grafico tasa de incidencia de casos activos por municipio

INCIDENCIA DE CASOS ACTIVOS POR MUNICIPIO

■ 6 al 19 sep ■ 13 al 26 sep



**NUEVA
NORMALIDAD**

515

**Confirmados
activos**

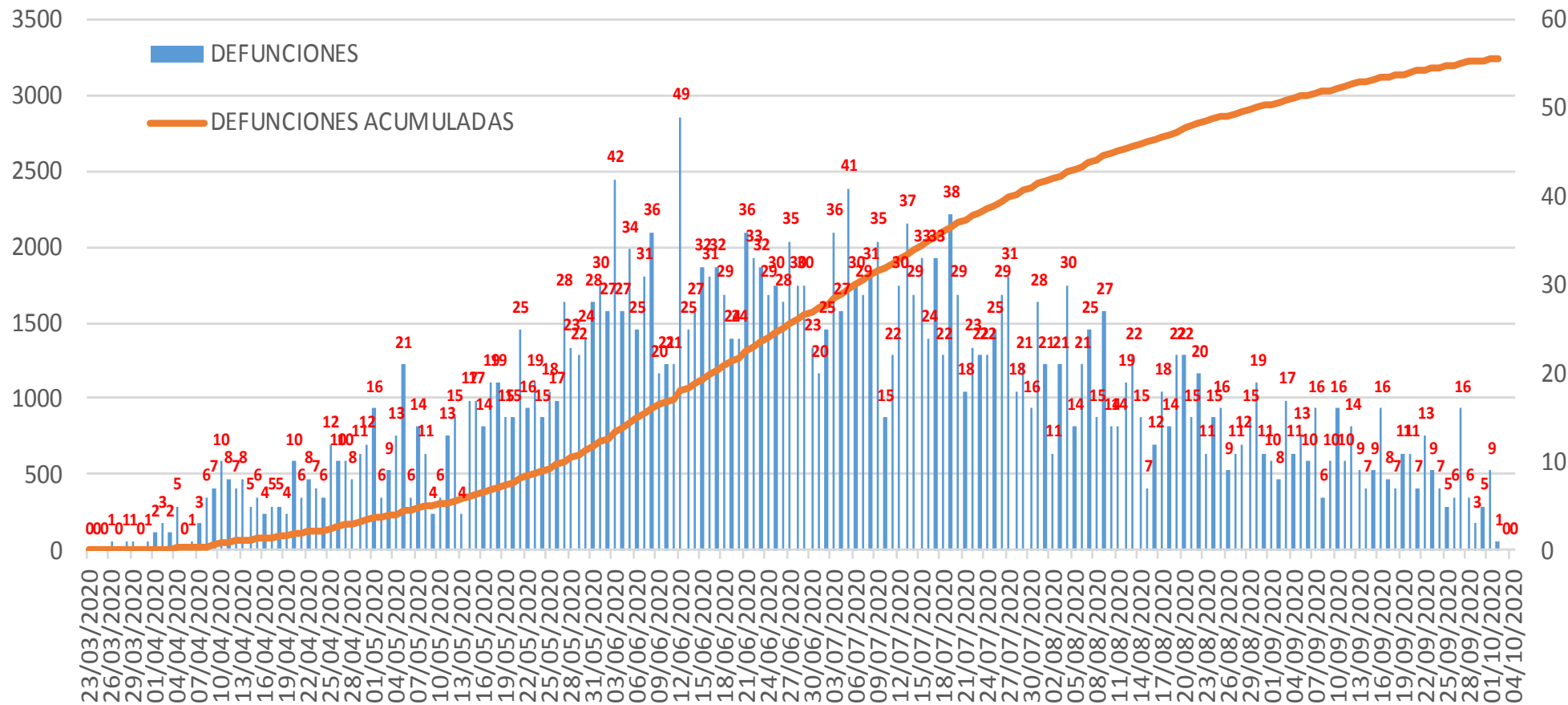
16.3

**Incidencia
Estatad Casos
Activos por
100 mil hab.**



COVID-19 Sinaloa: Defunciones acumuladas por fecha de defunción asociadas a Sars-CoV-2

Defunciones por día y acumuladas por fecha de defunción



NUEVA NORMALIDAD

3,240

Defunciones Acumuladas

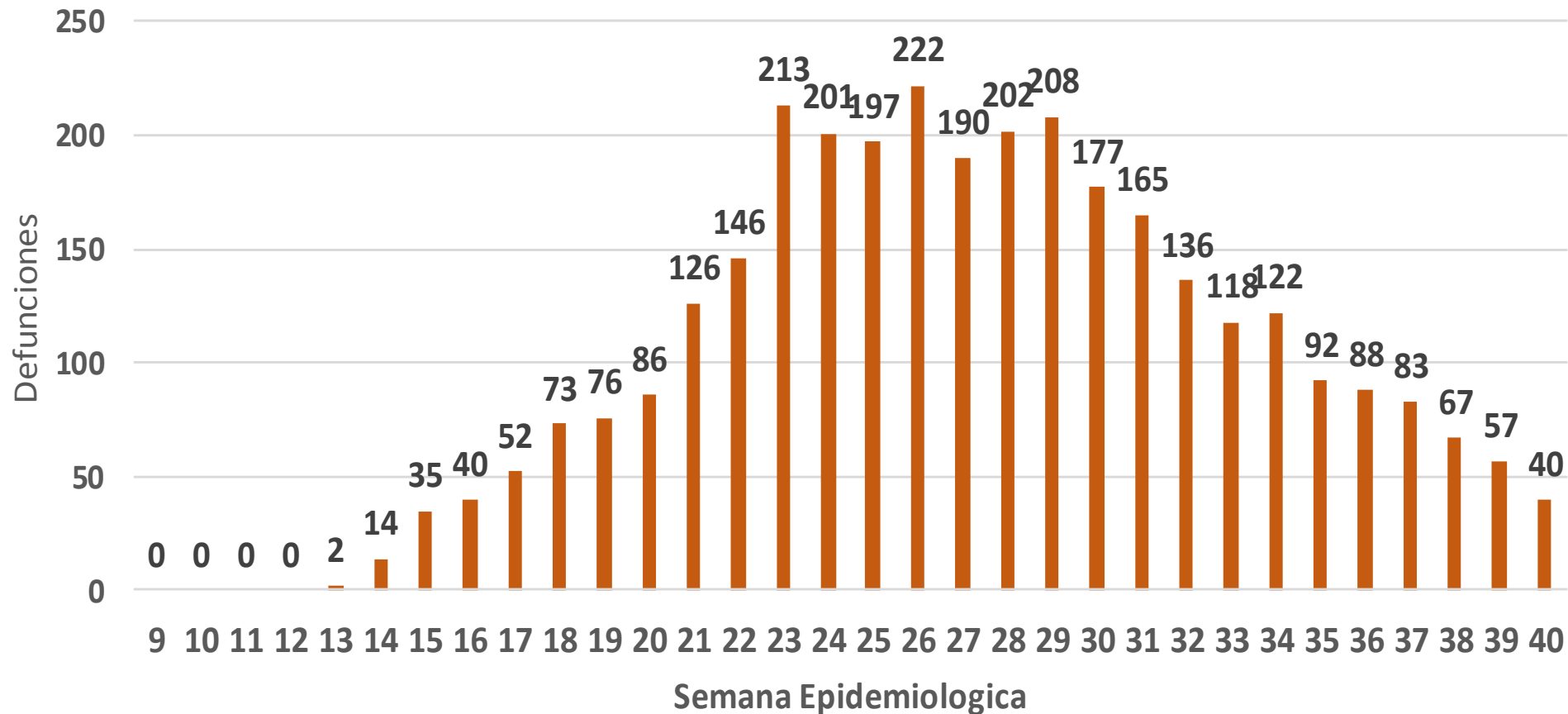
109

Defunciones últimos 14 días



COVID-19 Sinaloa: Defunciones Asociadas a SARS-CoV-2 Notificadas por Semana Epidemiológica

Defunciones Asociadas a SARS-CoV-2 Notificadas por semana en SINALOA Mpio. Residentes



NUEVA NORMALIDAD

3,240

Defunciones Acumuladas

109

Defunciones últimos 14 días



COVID-19 Sinaloa: Embarazadas y Menores de 15 años



MUJERES EN EDAD FERTIL Y EMBARAZADAS

POSITIVAS A SARS-CoV-2

MUJERES EN EDAD FERTIL POR GRUPO DE EDAD	Mujeres Sospechosas	%	Mujeres (+) COVID-19	%	CON SARS-Cov2			DEFUNCIÓN	Hospitalizadas COVID-19	Indice de Hospitalización
					EMBARAZADAS	En PUERPERIO	%			
De 10 a 14 años	196	1.4%	51	0.9%	0	0	0.0%	0	0	0.0%
De 15 a 19 años	452	3.2%	133	2.3%	15	1	7.6%	0	9	60.0%
De 20 a 24 años	1,328	9.5%	480	8.4%	37	6	20.4%	1	14	37.8%
De 25 a 44 años	9,821	69.9%	4,070	71.0%	134	18	72.0%	4	43	32.1%
De 45 a 49 años	2,253	16.0%	999	17.4%	0	0	0.0%	0	0	0.0%
TOTAL	14,050	100.0%	5,733	100.0%	186	25	100.0%	5	66	35.5%
					211					

NUEVA NORMALIDAD

3,240

Defunciones Acumuladas

109

Defunciones últimos 14 días

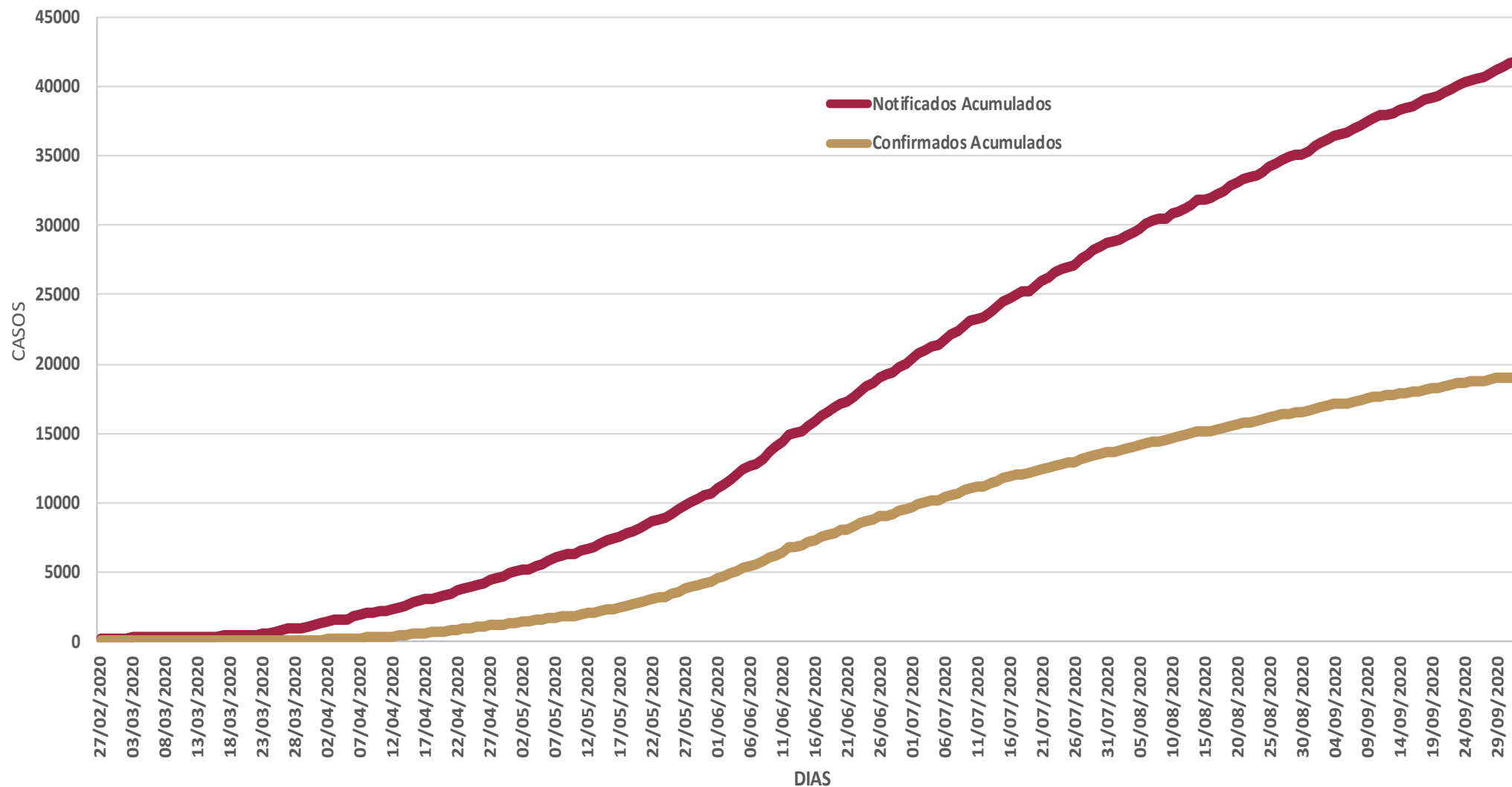


MENORES DE 15 AÑOS POSITIVOS A SARS-CoV-2

Grupo de Edad	Sospechosos	%	CASOS (+) COVID-19	%	Defuncion	Letalidad	Hosp-COVID-19	Indice de Hospitalización	Tasa de Incidencia
De 00 años	223	17.3%	34	12.4%	0	0.0%	16	47.1%	67.6
De 01 a 04 años	325	25.2%	50	18.2%	1	2.0%	18	36.0%	24.6
De 05 a 09 años	335	25.9%	82	29.8%	3	3.7%	20	24.4%	31.1
De 10 a 14 años	408	31.6%	109	39.6%	4	3.7%	14	12.8%	40.1
TOTAL < 15 AÑOS	1,291	100.0%	275	100.0%	8	2.9%	68	24.7%	



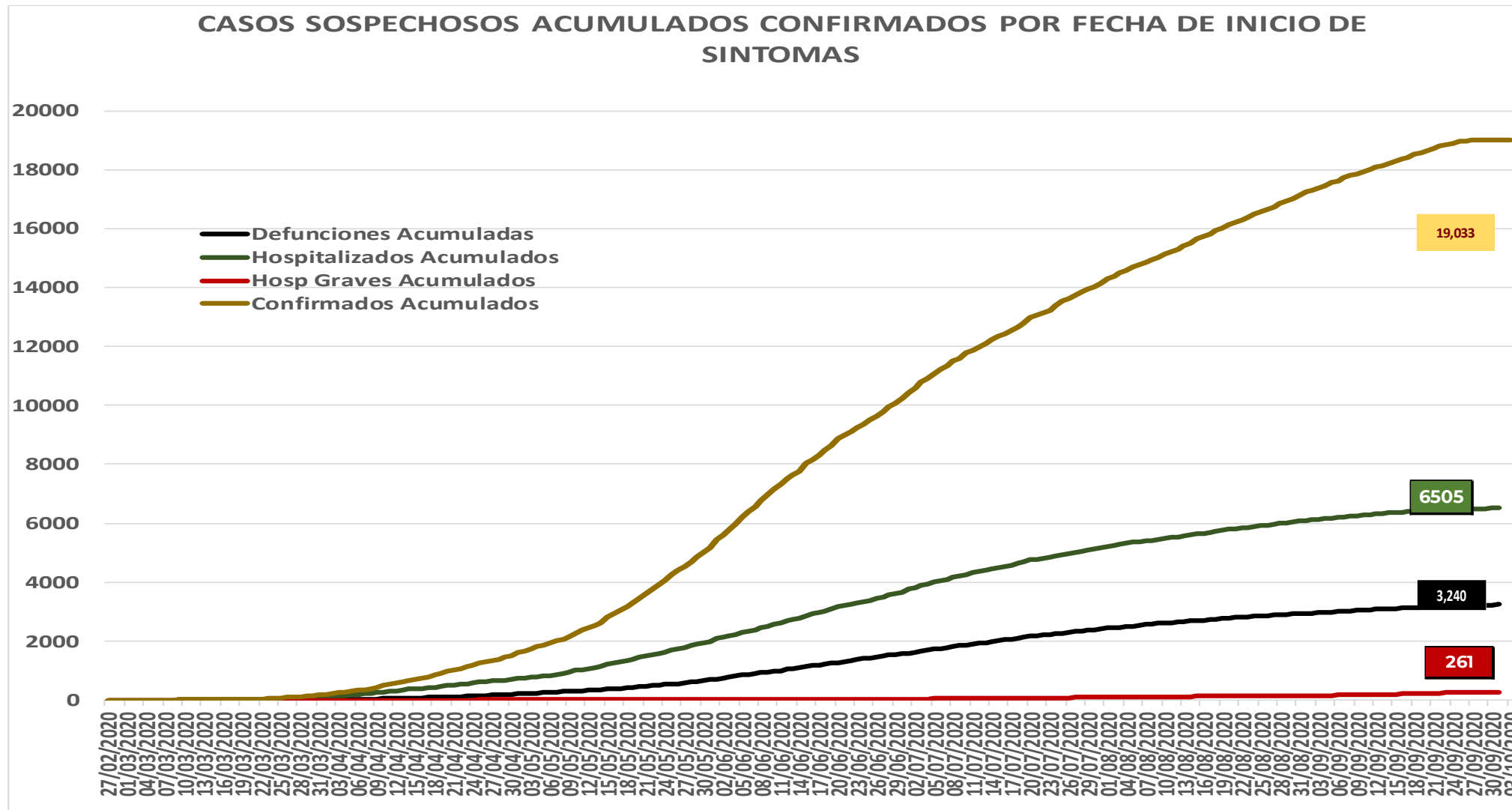
COVID-19 Sinaloa: Casos acumulados sospechosos y confirmados por fecha de inicio de síntomas



**NUEVA
NORMALIDAD**



COVID-19 Sinaloa: Casos sospechosos y confirmados por fecha de inicio de síntomas



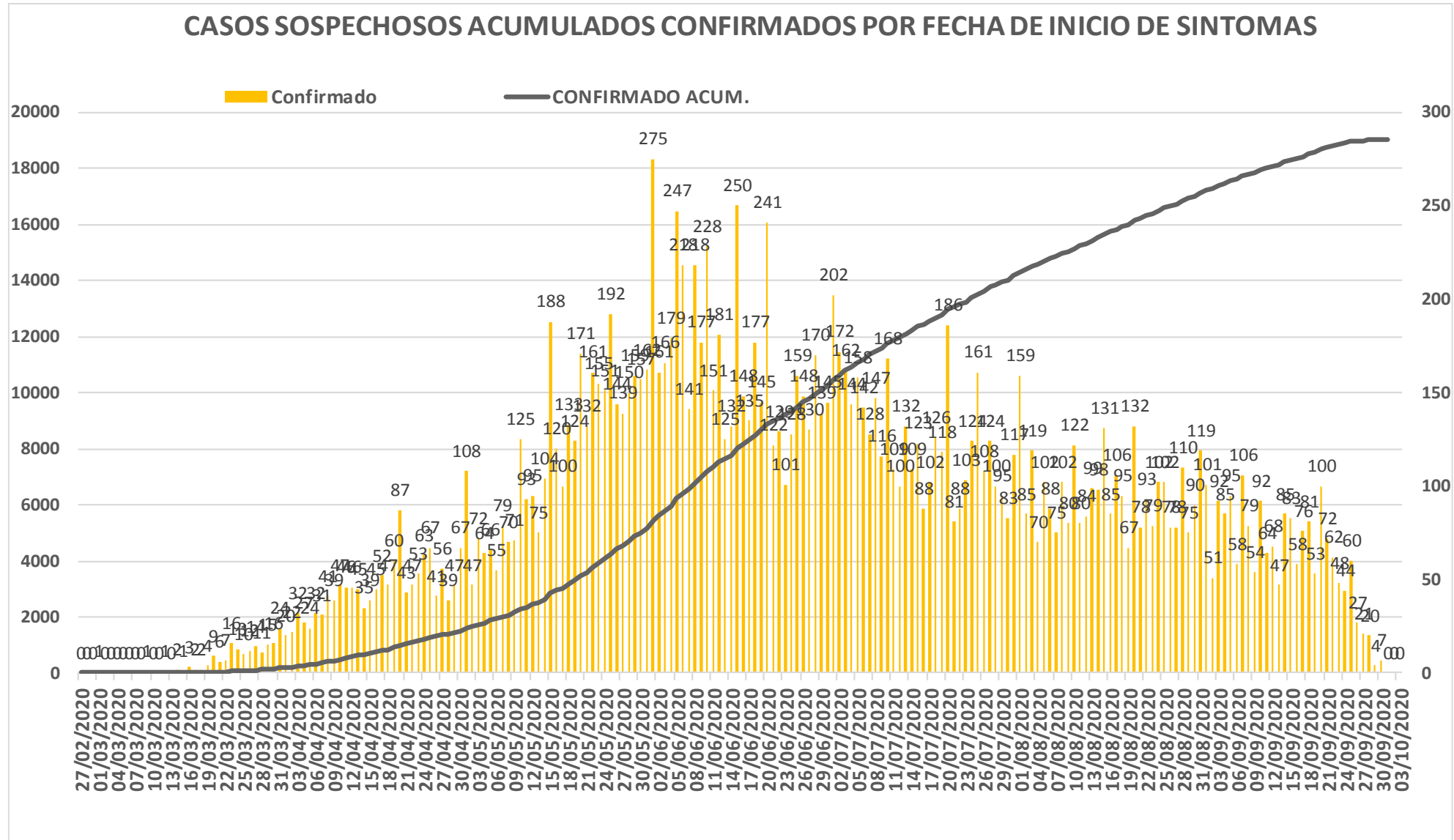
NUEVA NORMALIDAD

1,305
Nuevos Sospechosos

19,033
Confirmados



COVID-19 Sinaloa: Curva epidémica de casos acumulados Incidentes por fecha de inicio de síntomas.



**NUEVA
NORMALIDAD**

**Confirmados
acumulados
19,033**



COVID-19 Sinaloa: Curva epidémica de casos incidentes por fecha de resultado del LESPS.

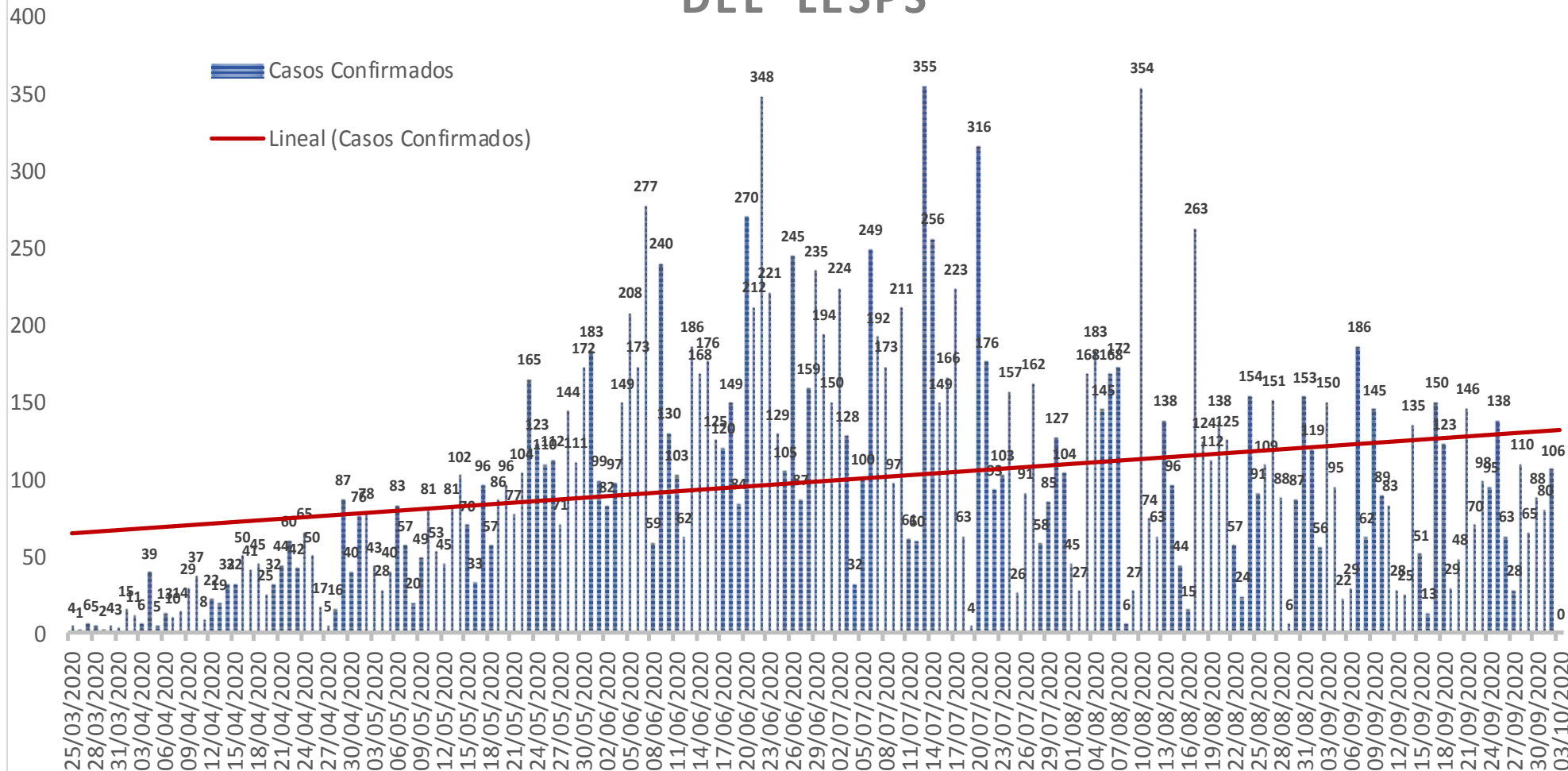
NUEVA NORMALIDAD

Estatad Confirmados acumulados

19,033

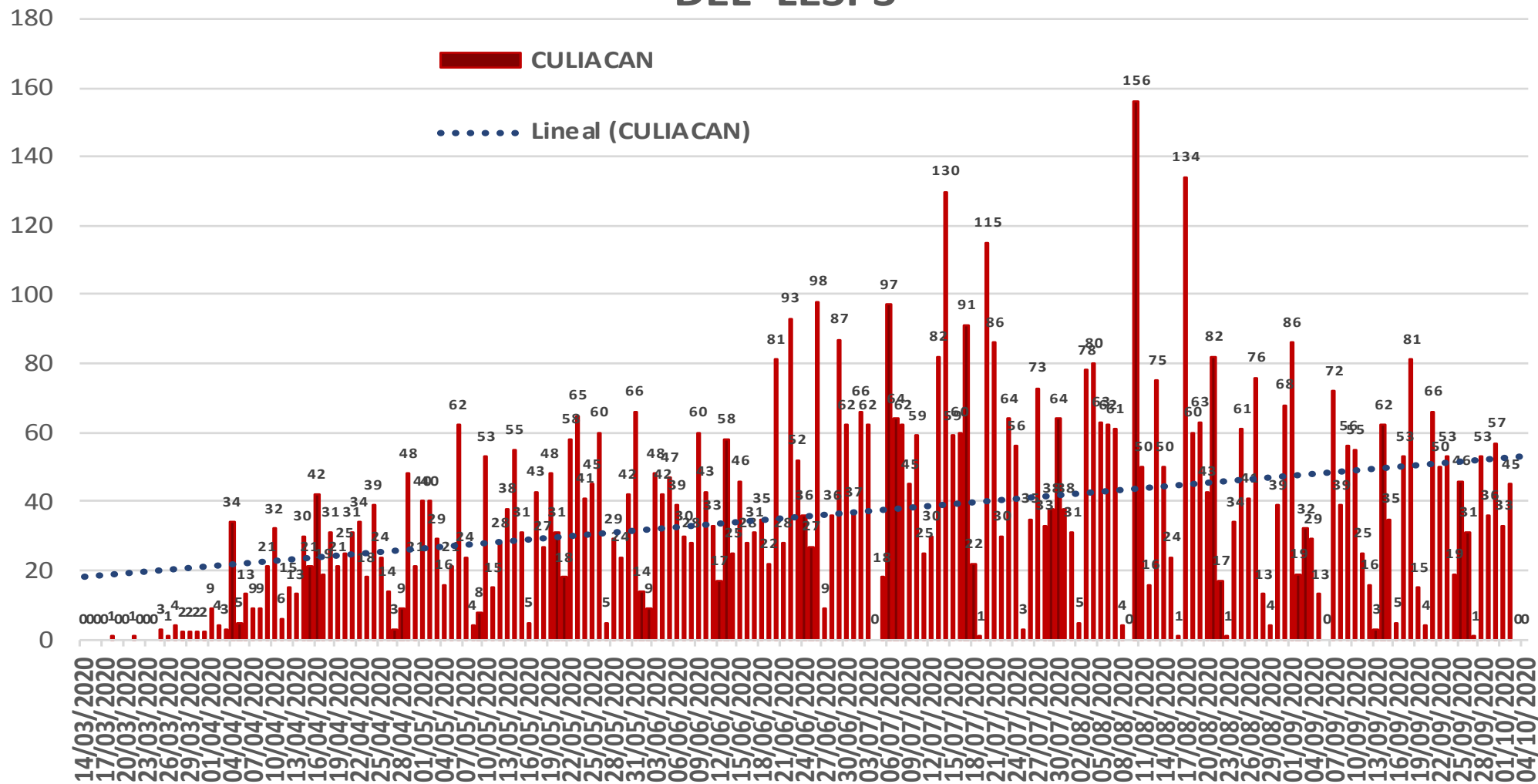


CASOS CONFIRMADOS SEGÚN FECHA DE RESULTADO DEL LESPS



COVID-19 Sinaloa: Curva epidémica de casos incidentes por fecha de resultado del LESPS.

CASOS CONFIRMADOS SEGÚN FECHA DE RESULTADO DEL LESPS



NUEVA NORMALIDAD

Estatal Confirmados acumulados

19,033

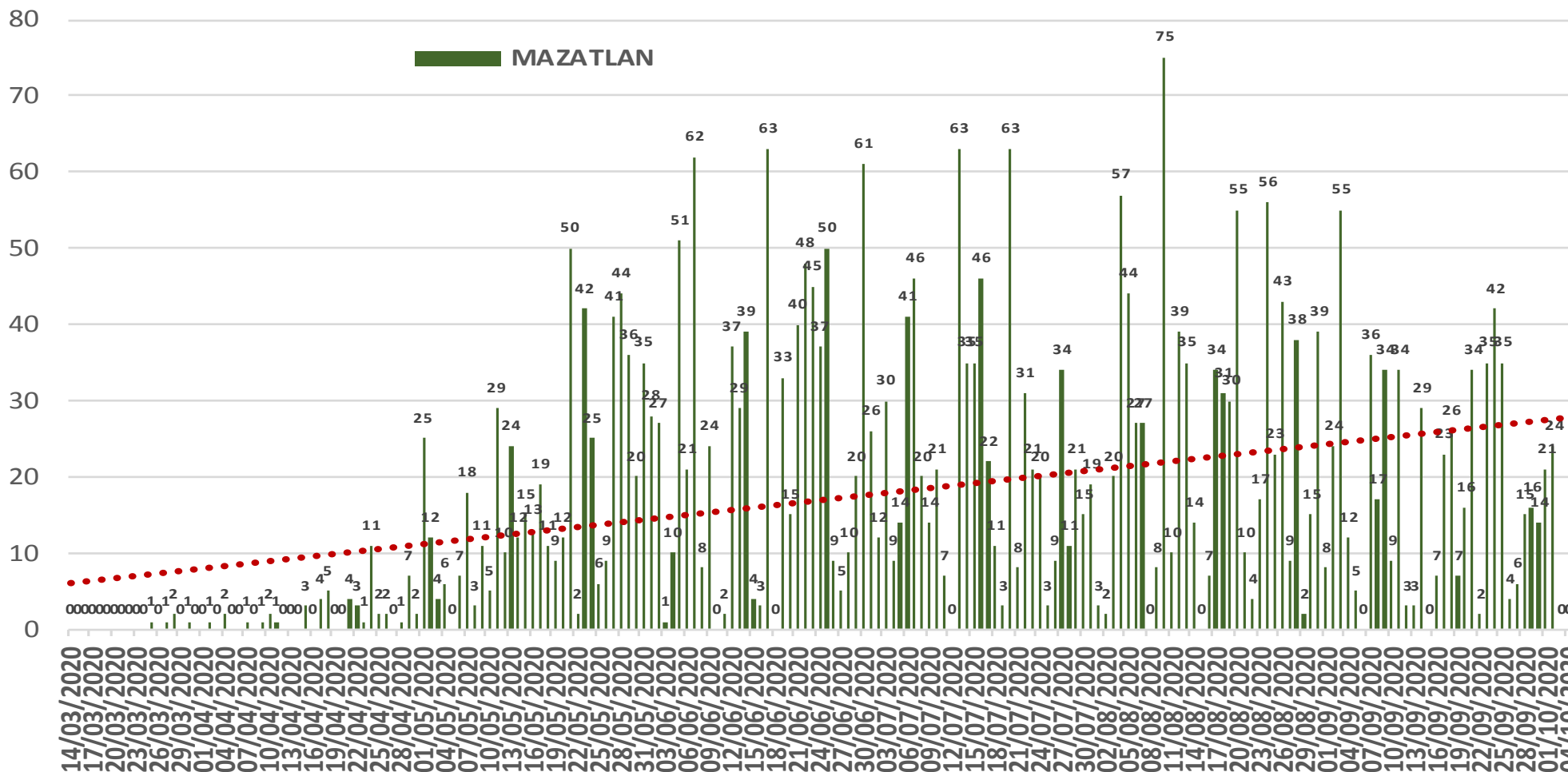
Casos Confirmados CULIACAN

7,239



COVID-19 Sinaloa: Curva epidémica de casos incidentes por fecha de resultado del LESPS.

CASOS CONFIRMADOS SEGÚN FECHA DE RESULTADO DEL LESPS



NUEVA NORMALIDAD

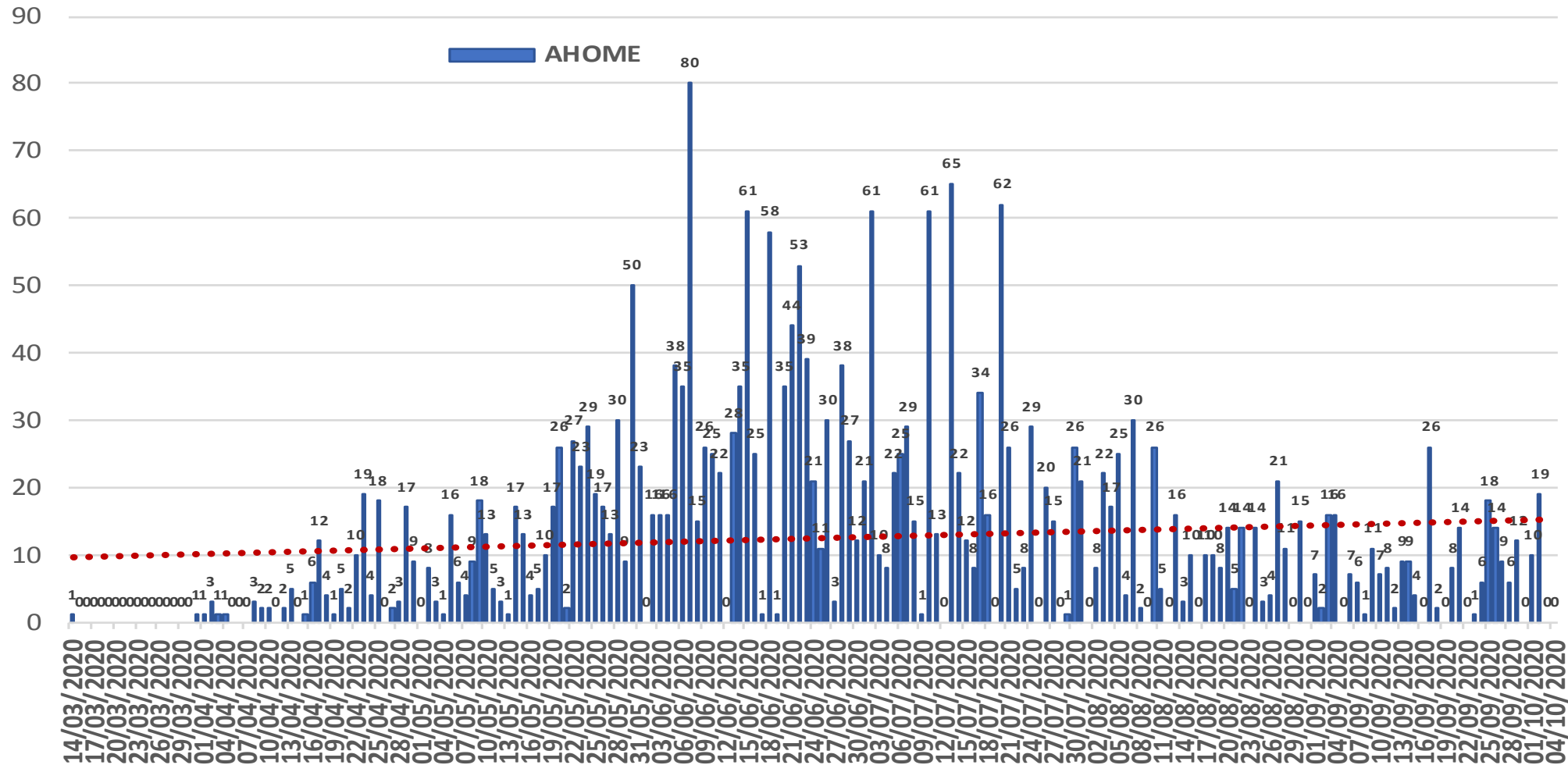
Estatal Confirmados acumulados
19,033

Casos Confirmados MAZATLAN
3,474



COVID-19 Sinaloa: Curva epidémica de casos incidentes por fecha de resultado del LESPS.

CASOS CONFIRMADOS SEGÚN FECHA DE RESULTADO DEL LESPS



NUEVA NORMALIDAD

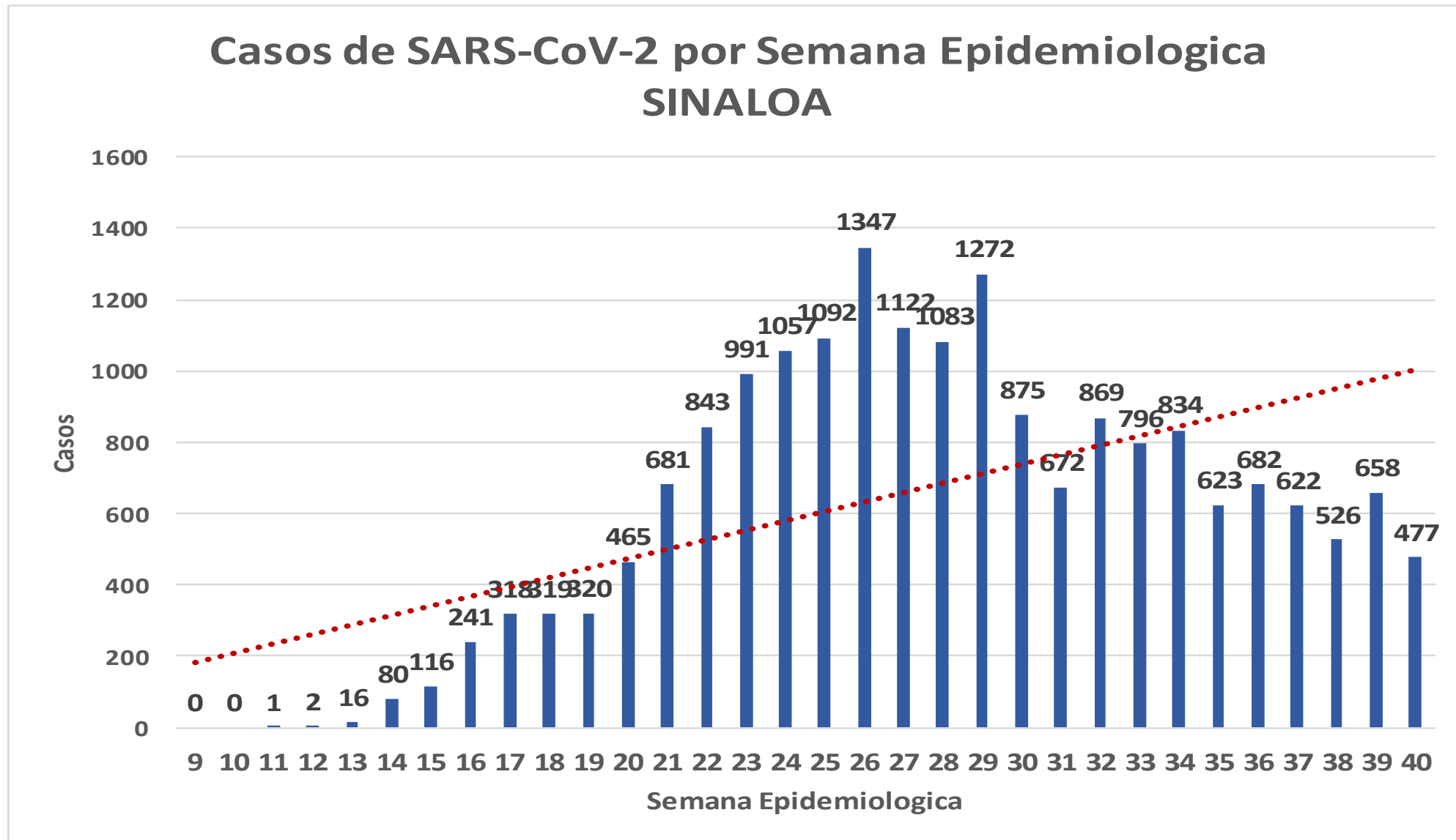
Estatad Confirmados acumulados
19,033

Casos Confirmados AHOME
2,540



COVID-19 Sinaloa: Curva epidémica de casos incidentes por fecha de resultado del LESPS.

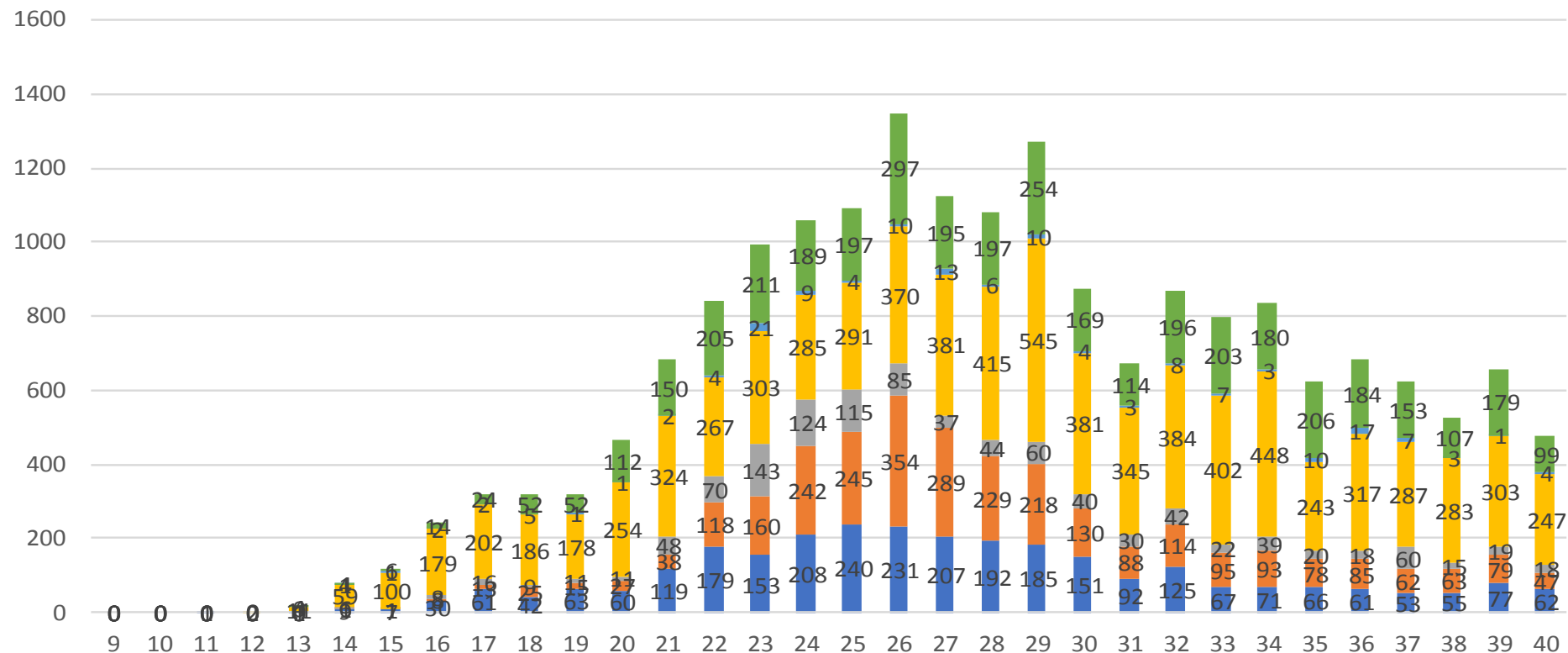
**NUEVA
NORMALIDAD**



COVID-19 Sinaloa: Curva epidémica de casos incidentes por fecha de resultado del LESPS.

Casos SARS-CoV-2 pr Semana epidemiologica y Jurisdicción

■ Jurisd. No. 1 Mochis ■ Jurisd. No. 2 Guasave ■ Jurisd. No. 3 Guamuchil
■ Jurisd. No. 4 Culiacan ■ Jurisd. No. 5 Elota ■ Jurisd. No. 6 Mazatlan



**NUEVA
NORMALIDAD**

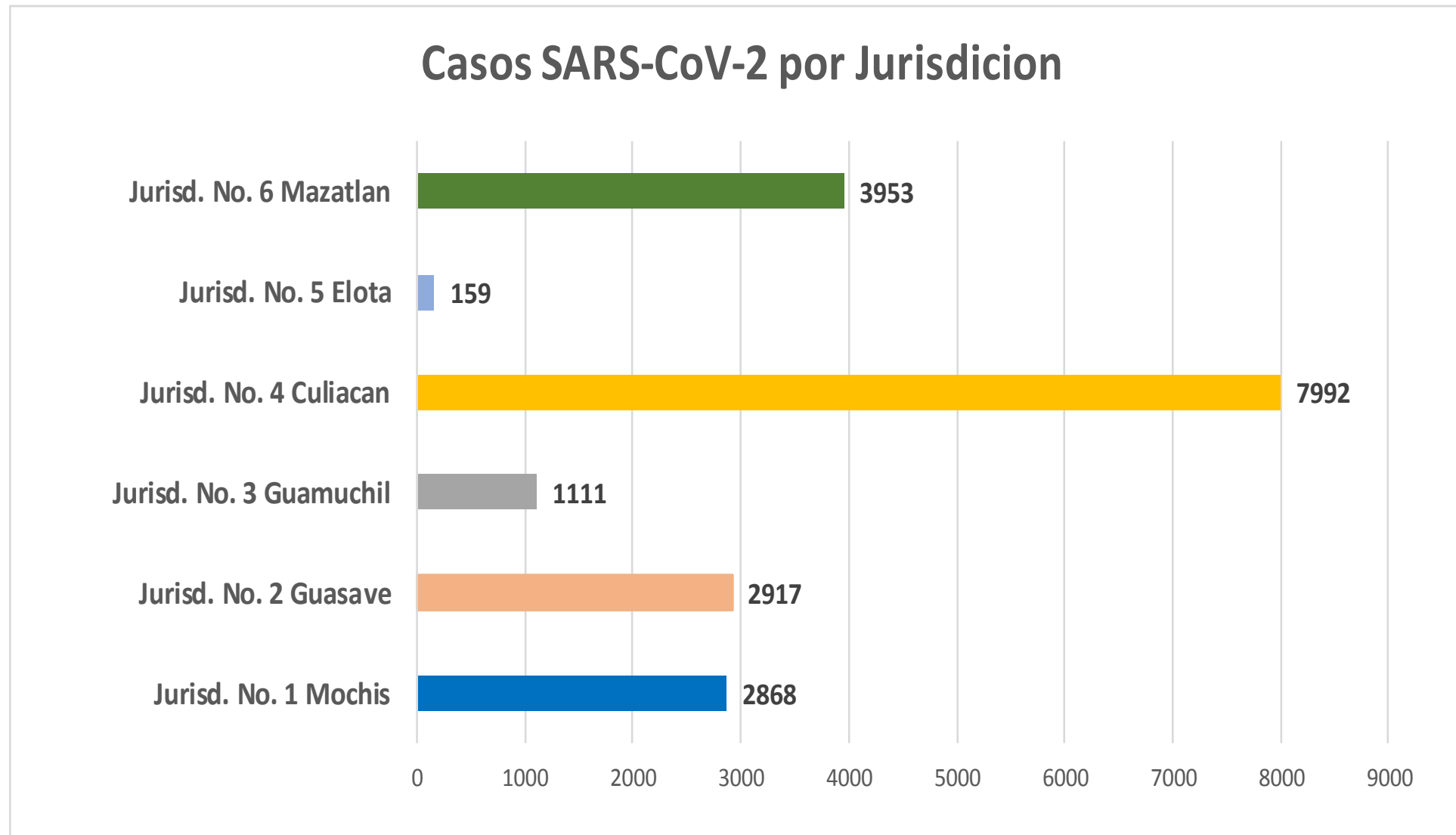
**Estatal
Confirmados
acumulados**

19,033



COVID-19 Sinaloa: Curva epidémica de casos incidentes por fecha de resultado del LESPS.

**NUEVA
NORMALIDAD**

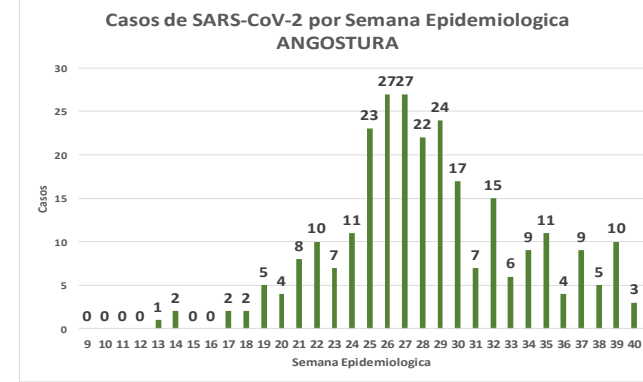
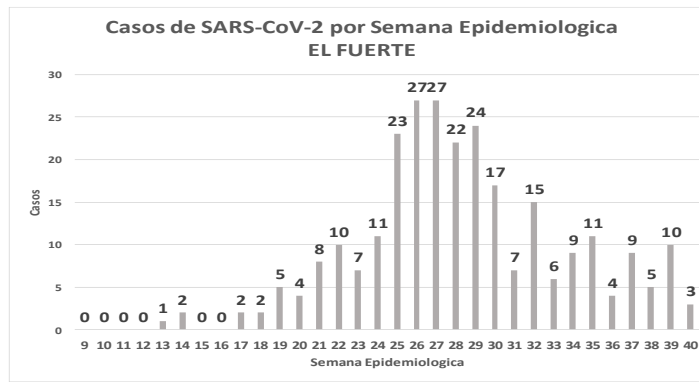
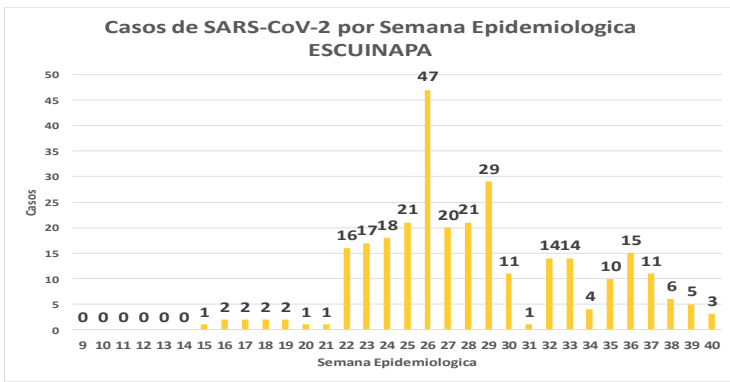
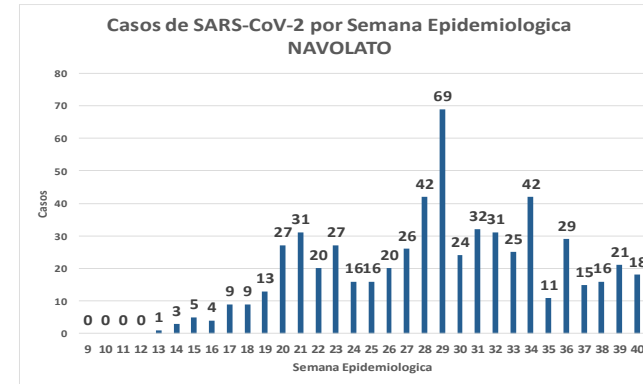
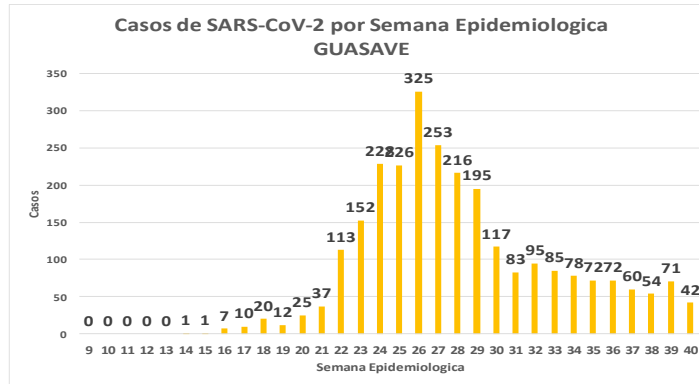
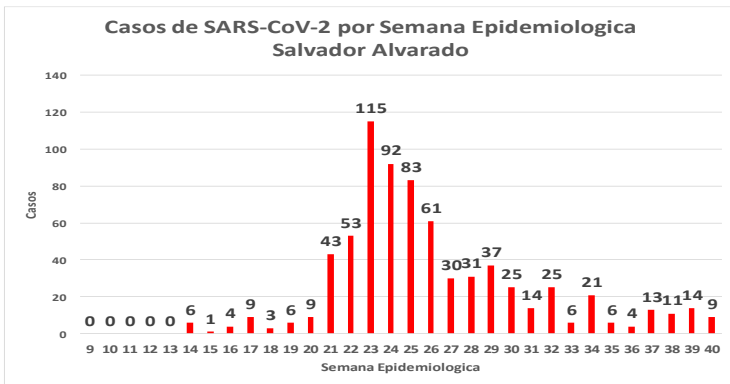
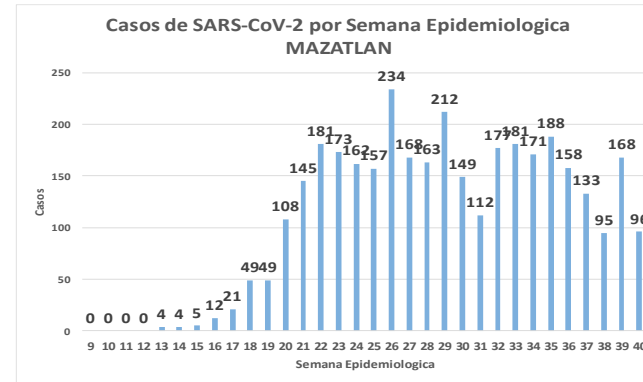
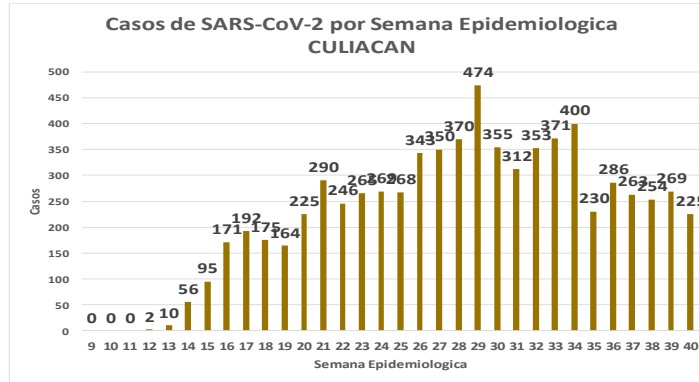
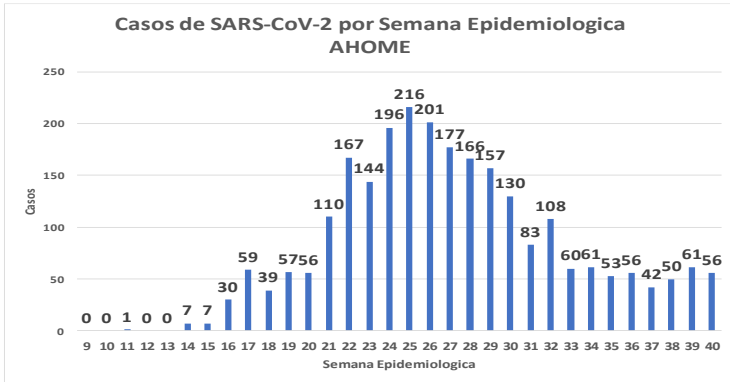


COVID-19 Sinaloa: Comportamiento COVID-19 por Municipio.



SALUD
SECRETARÍA DE SALUD

NUEVA NORMALIDAD



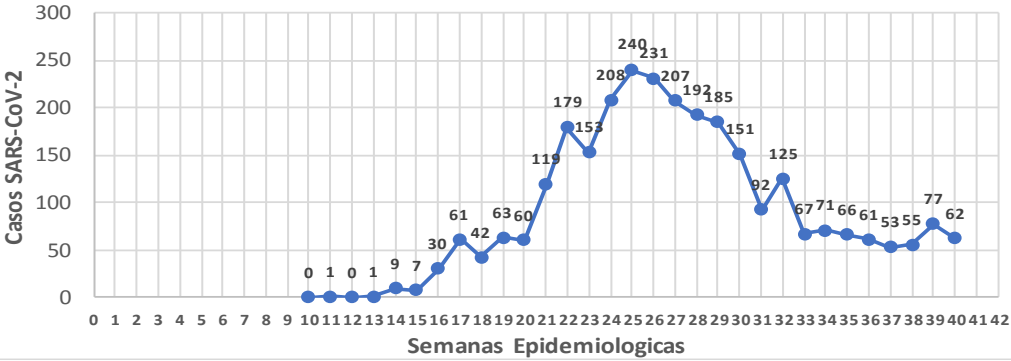
COVID-19 Sinaloa: Comportamiento COVID-19 por JURISDICCION.



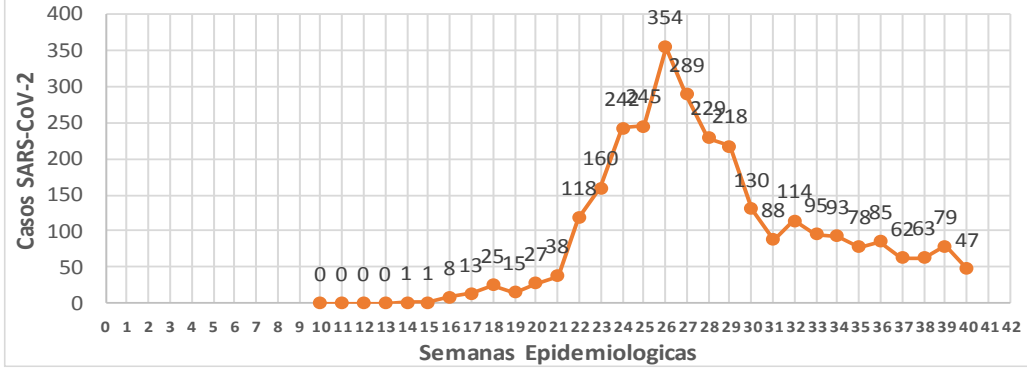
SALUD
SECRETARÍA DE SALUD

NUEVA NORMALIDAD

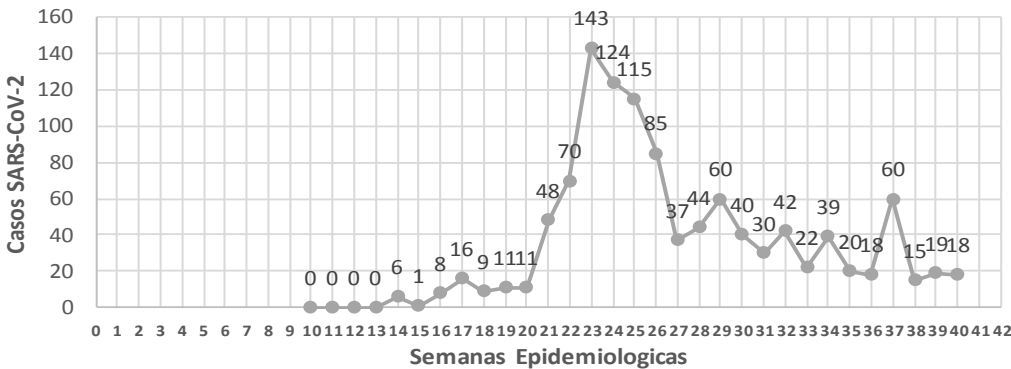
CASOS SARS-CoV-2 por Semana Epidemiologica
JURISDICCION MOCHIS



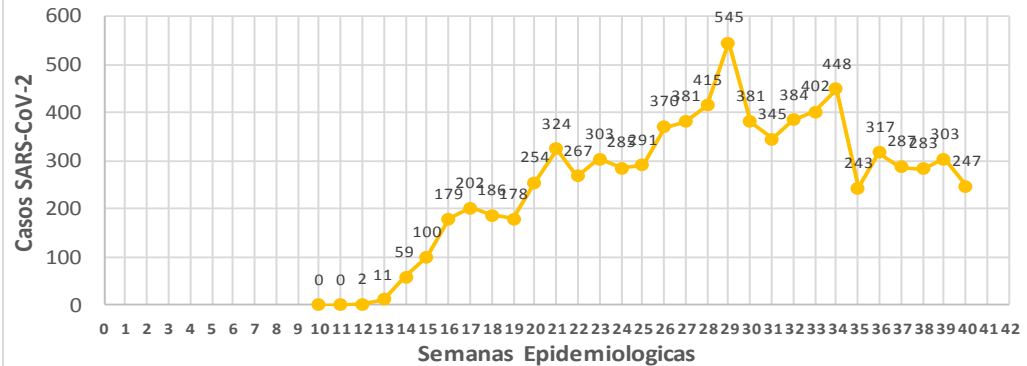
CASOS SARS-CoV-2 por Semana Epidemiologica
JURISDICCION GUASAVE



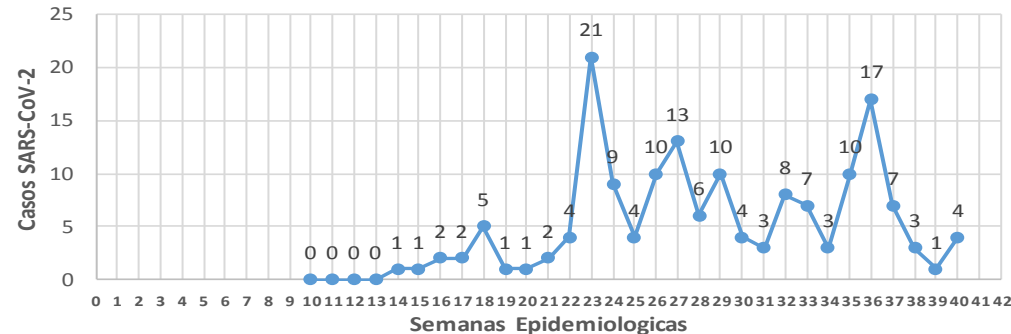
CASOS SARS-CoV-2 por Semana Epidemiologica
JURISDICCION GUAMUCHIL



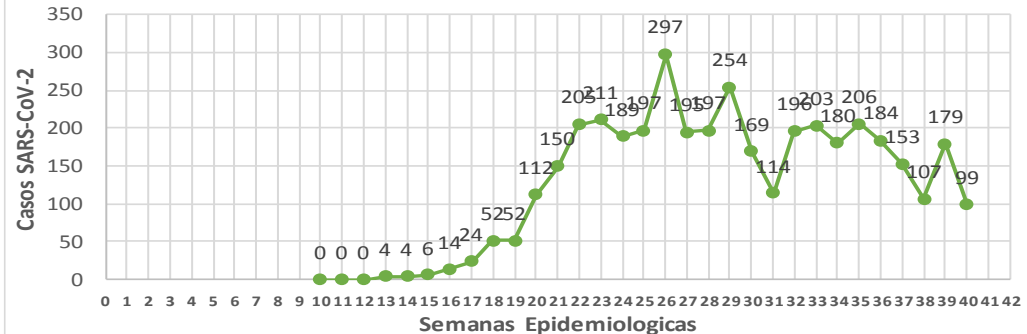
CASOS SARS-CoV-2 por Semana Epidemiologica
JURISDICCION CULIACAN



CASOS SARS-CoV-2 por Semana Epidemiologica
JURISDICCION ELOTA



CASOS SARS-CoV-2 por Semana Epidemiologica
JURISDICCION MAZATLAN



COVID-19 Sinaloa: Total de registros con toma de muestras en Plataforma SISVER.

DATOS TOTALES DE REGISTROS EN PLATAFORMA SISVER

SINALOA: SOSPECHOSOS POR SECTOR

INSTITUCION	NO ADECUADO	RECHAZADA	NO RECIBIDA	SOSPECHOSOS	TOTAL CON MUESTRA	% SOSPECHOSOS
IMSS	0	324	62	15,890	16,276	44.1%
IMSS-OPORTUNIDADES	0	18	0	485	503	1.4%
ISSSTE	3	21	20	1,851	1,895	5.1%
PRIVADA	7	6	55	1,302	1,370	3.7%
SEDENA	0	4	2	278	284	0.8%
SEMAR	0	9	3	285	297	0.8%
SSA	65	80	31	14,926	15,102	41.0%
PEMEX	0	0	0	6	6	0.0%
ESTATAL	2	5	2	824	833	2.3%
MUNICIPAL	2	1	0	310	313	0.8%
TOTAL	79	468	175	36,157	36,879	100.0%

0.2% 1.3% 0.5% 98.0% 100.0%

36,879 SOSPECHOSOS **19,293** CONFIRMADOS **52.3%**

0.7%	242	DE LOS REGISTROS SIN RESULTADO TIENEN UNA FECHA DE RECEPCION EN LABORATORIO
3.3%	1,219	SIN RECEPCION EN LABORATORIO Y SIN RESULTADO
4.0%	1,461	SIN REGISTRO DE RECEPCION EN LABORATORIO
0.2%	79	NO ADECUADAS
1.3%	468	RECHAZADAS
0.5%	175	NO RECIBIDAS
	51	TIENEN MAS DE 72 HORAS DE RECEPCION EN EL LABORATORIO
	43	CORRESPONDEN A REGISTROS CON MAS DE 7 DIAS DE TRANSITO

84.3%

RESULTADO DEFINITIVO EN PLATAFORMA SISVER	
SARS-CoV-2	19,293
NEGATIVO	15,170
NO RECIBIDA	175
INF AH1N1 PMD	98
RECHAZADA	468
B	65
A H3	20
METAPNEUMOVIRUS	9
ENTEROV//RHINOVIRUS	25
CORONA OC43	2
NO ADECUADO	79
INF A	7
CORONA 229E	1
CORONA NL63	1
CORONA HKU1	1
VSR	2
ADENOVIRUS	1
PARAINFLUENZA 3	1
NO SUBTIPIFICADO	0

NUEVA NORMALIDAD



COVID-19 Sinaloa: Total de registros con toma de muestras en Plataforma SISVER.



INFORMACION AL DIA : sábado, 03 de octubre de 2020

SE TOMO MUESTRA PERO SIN RECEPCION EN LABORATORIO

Municipios	IMSS	IMSS-OPORTUNIDADES	ISSSTE	PRIVADA	SEDENA	SEMAR	SSA	PEMEX	ESTATAL	MUNICIPAL	TOTAL
AHOME	67	2	6	8	0	3	18	0	0	0	104
CHOIX	2	2	0	0	0	0	4	0	0	0	8
EL FUERTE	5	4	2	1	0	0	0	0	0	0	12
GUASAVE	97	0	3	11	0	0	59	0	0	0	170
SINALOA	4	0	0	1	0	0	10	0	0	0	15
ANGOSTURA	2	0	0	3	0	0	2	0	0	0	7
MOCORITO	0	0	1	6	0	0	2	0	0	0	9
SALVADOR ALVARADO	10	0	0	0	1	0	4	0	0	0	15
BADIRAGUATO	0	0	0	1	0	0	8	0	0	0	9
CULIACAN	205	0	133	317	1	0	179	0	11	0	846
NAVOLATO	31	0	2	2	0	0	6	0	0	0	41
COSALA	0	0	0	0	0	0	10	0	0	0	10
ELOTA	0	0	1	1	0	0	1	0	0	0	3
SAN IGNACIO	0	0	1	5	0	0	4	0	0	0	10
CONCORDIA	1	0	1	1	0	0	2	0	0	0	5
ESCUINAPA	1	0	0	0	1	1	8	0	0	0	11
MAZATLAN	37	5	9	58	9	10	35	0	0	0	163
ROSARIO	0	0	4	3	0	0	6	0	0	0	13
Total	462	13	163	418	12	14	358	0	11	0	1,451
Otro Estado	2	0	1	6	0	0	1	0	0	0	10

Municipios	REGISTROS SIN RESULTADO Y TIENEN FECHA DE RECEPCION EN LABORATORIO	TIENEN MAS DE 72 HORAS DE RECEPCION EN EL LABORATORIO Y SIN RESULTADO
AHOME	12	1
CHOIX	0	0
EL FUERTE	0	0
GUASAVE	31	0
SINALOA	6	0
ANGOSTURA	0	0
MOCORITO	3	3
SALVADOR ALVARADO	2	2
BADIRAGUATO	3	0
CULIACAN	139	39
NAVOLATO	2	0
COSALA	5	0
ELOTA	0	0
SAN IGNACIO	1	1
CONCORDIA	0	0
ESCUINAPA	2	0
MAZATLAN	31	4
ROSARIO	3	0
Total	240	50
Otro Estado	2	1

COVID-19 Sinaloa: Unidades de Salud con retraso en Dictaminación ó Confirmación de Defunciones Sospechosas a COVID-19 en Plataforma SISVER.



Información al día:

sábado, 03 de octubre de 2020

Información al día:

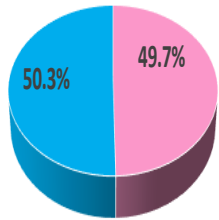
sábado, 03 de octubre de 2020

UNIDAD MEDICA	DEFUNCIONES PENDIENTES DE CONFIRMAR
DR. M.CARDENAS DE LA VEGA	26
HOSPITAL MILITAR REGIONAL DE MAZATLAN, SIN.	7
HOSPITAL GENERAL LOS MOCHIS	11
HGZMF 32 GUASAVE	42
HGSMF 30 GUAMUCHIL	14
HGR 1 CULIACAN	154
LOS MOCHIS	35
SANATORIO CEMSI CHAPULTEPEC	0
HGZMF 3 MAZATLAN	100
HGZMF 28 COSTA RICA	5
MAZATLAN	10
HOSPITAL CIVIL DE CULIACAN	23
UMF 35 CULIACAN	1
UMFH 22 EL DORADO	3
CLINICA HOSPITAL MARIA DEL MAR	3
HOSPITAL GENERAL DE MAZATLAN	0
HGZ 49 LOS MOCHIS	4
HOSPITAL GENERAL CULIACAN	8
CLINICA HOSPITAL CULIACAN S. A. DE C. V.	17
OPERADORA NUEVA CLINICA SANTA MARIA S.A DE C.V	4
HOSPITAL MARINA MAZATLAN	1
UMF 46 CULIACAN	1
UMF 56 PRADOS	2
UMF 36 CULIACAN	2
HOSPITAL GENERAL ESCUINAPA	1
HOSPITAL INTEGRAL CONCORDIA	0
HR VILLA UNION	2
HOSPITAL ANGELES CULIACAN	1
HR FUERTE, EL	1
HOSPITAL NAVAL DE MAZATLAN	0
HGSMF 4 NAVOLATO	1
	479

COVID-19 Sinaloa: Casos confirmados por edad y sexo

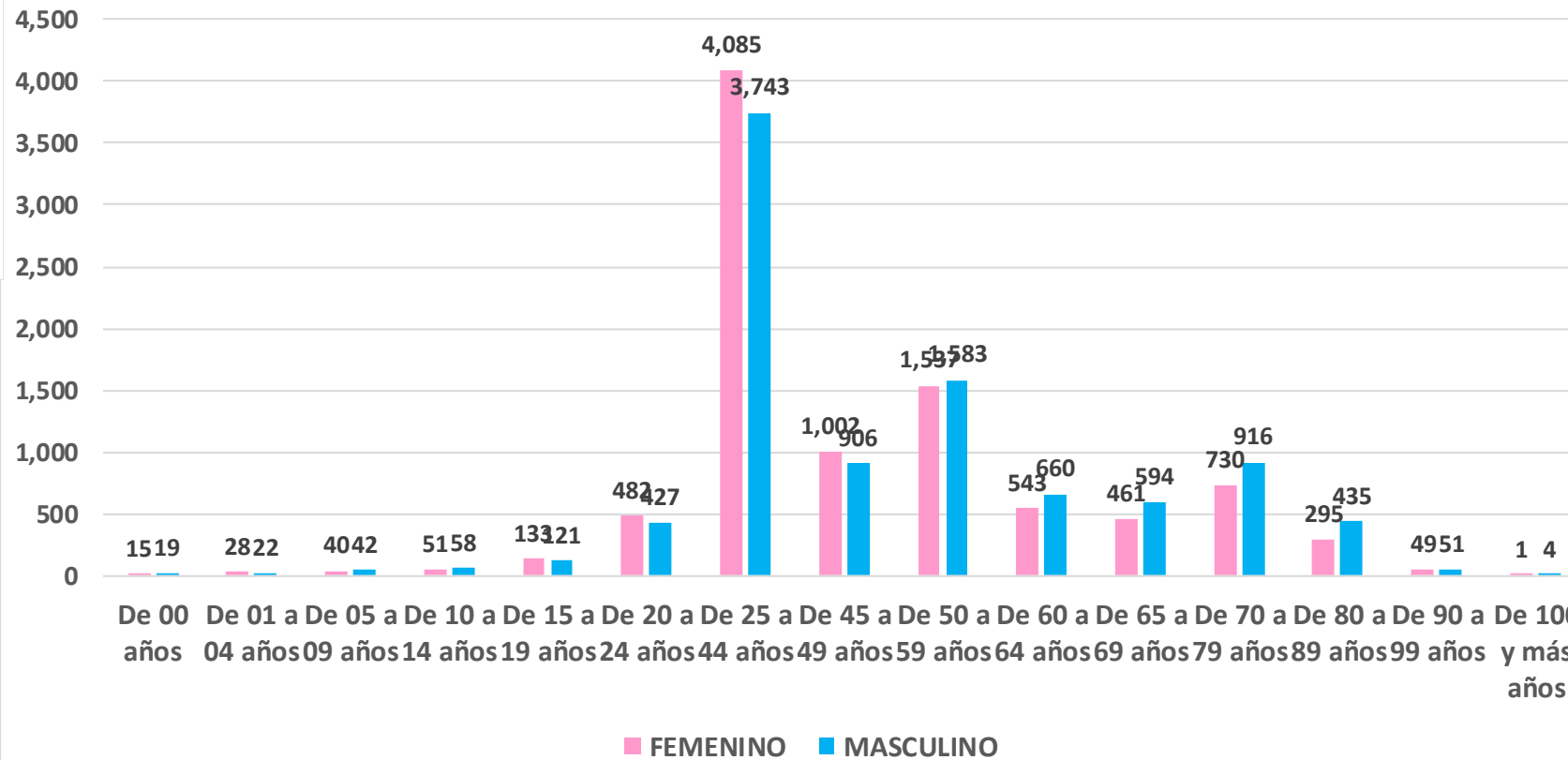
Mediana de edad: **45** años

CASOS CONFIRMADOS SEGÚN SEXO



■ MUJER ■ HOMBRE

Casos Confirmados COVID-19, por Edad y Sexo



NUEVA NORMALIDAD

19,033

Confirmados acumulados



COVID-19 Sinaloa: Casos confirmados por edad y sexo

GRUPOS DE EDAD NOTIFICADOS EN PLATAFORMA POR COVID-19, SINALOA

Grupo de Edad	Sospechosos	%	CASOS (+) COVID-19	%	Defuncion	Letalidad	Hosp-COVID-19	Indice de Hospitalizacion	Tasa de Incidencia
De 00 años	223	0.53%	34	0.2%	0	0.0%	16	47.1%	67.6
De 01 a 04 años	325	0.8%	50	0.3%	1	2.0%	18	36.0%	24.6
De 05 a 09 años	335	0.80%	82	0.4%	3	3.7%	20	24.4%	31.1
De 10 a 14 años	408	1.0%	109	0.6%	4	3.7%	14	12.8%	40.1
De 15 a 19 años	839	2.00%	254	1.3%	2	0.8%	34	13.4%	91.9
De 20 a 24 años	2,526	6.0%	909	4.8%	12	1.3%	65	7.2%	335.9
De 25 a 44 años	18,114	43.22%	7,828	41.1%	205	2.6%	997	12.7%	854.2
De 45 a 49 años	4,197	10.0%	1,908	10.0%	194	10.2%	510	26.7%	966.5
De 50 a 59 años	6,442	15.37%	3,120	16.4%	591	18.9%	1,341	43.0%	956.4
De 60 a 64 años	2,225	5.3%	1,203	6.3%	393	32.7%	735	61.1%	985.4
De 65 a 69 años	1,826	4.36%	1,055	5.5%	450	42.7%	768	72.8%	407.9
De 70 a 79 años	2,882	6.9%	1,646	8.6%	877	53.3%	1,310	79.6%	
De 80 a 89 años	1,348	3.22%	730	3.8%	451	61.8%	596	81.6%	
De 90 a 99 años	215	0.5%	100	0.5%	57	57.0%	79	79.0%	
De 100 y más años	9	0.02%	5	0.0%	0	0.0%	2	40.0%	
Total general	41,914	100.0%	19,033	100.0%	3,240	17.0%	6,505	34.2%	602.9

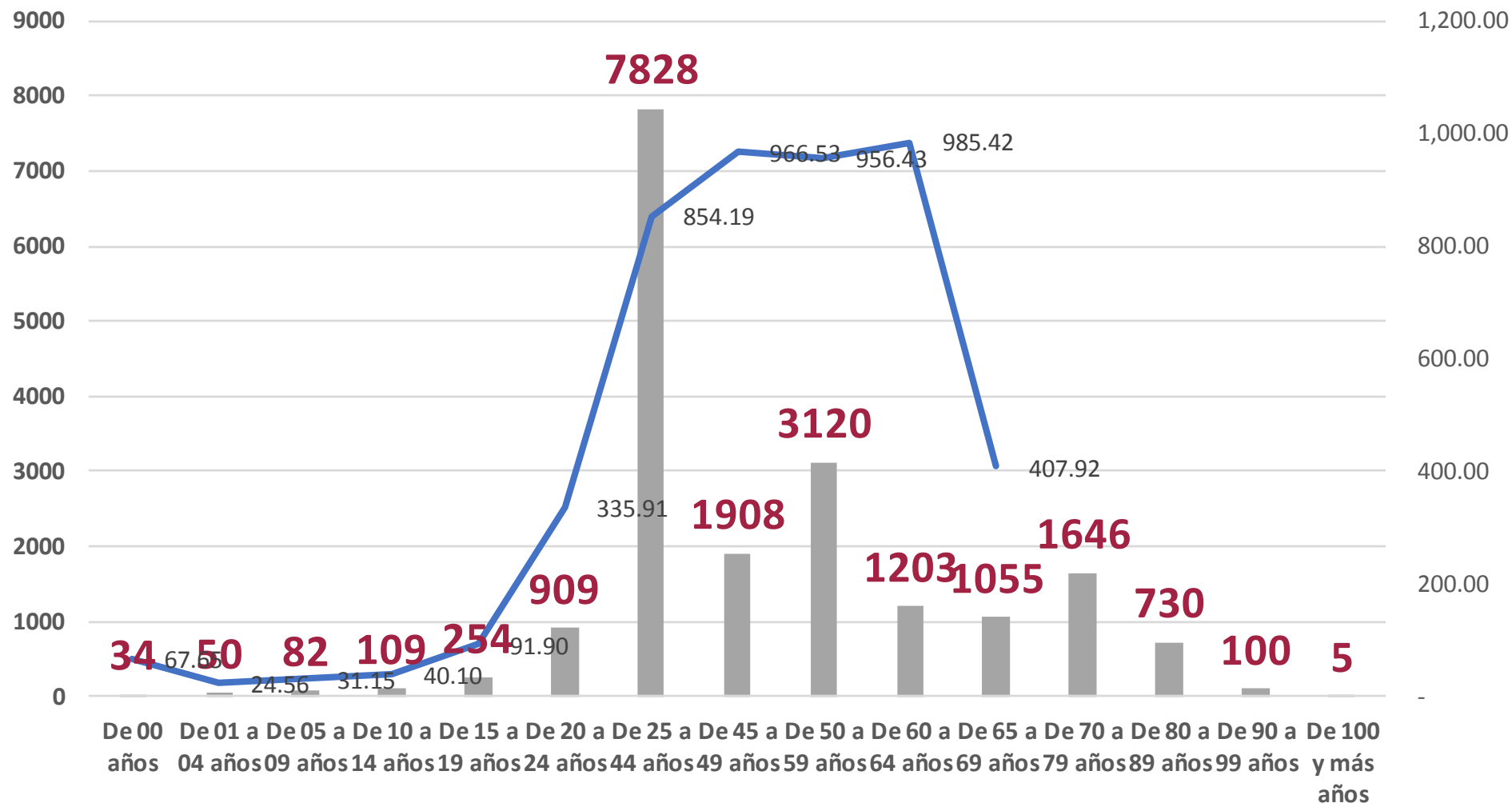
**NUEVA
NORMALIDAD**

Tasa de Letalidad Estatal
17.0%



COVID-19 Sinaloa: Casos confirmados por edad y sexo

Casos Notificados y Confirmados en el Estado de Sinaloa por Grupo de Edad en Plataforma COVID-19



NUEVA NORMALIDAD

Tasa de Incidencia Estatal
602.94
Por 100 mil habt.



COVID-19 Sinaloa: Defunciones acumuladas por edad y sexo

Mediana de edad: 67 años

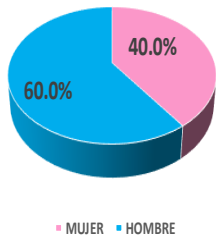
**NUEVA
NORMALIDAD**

3,240

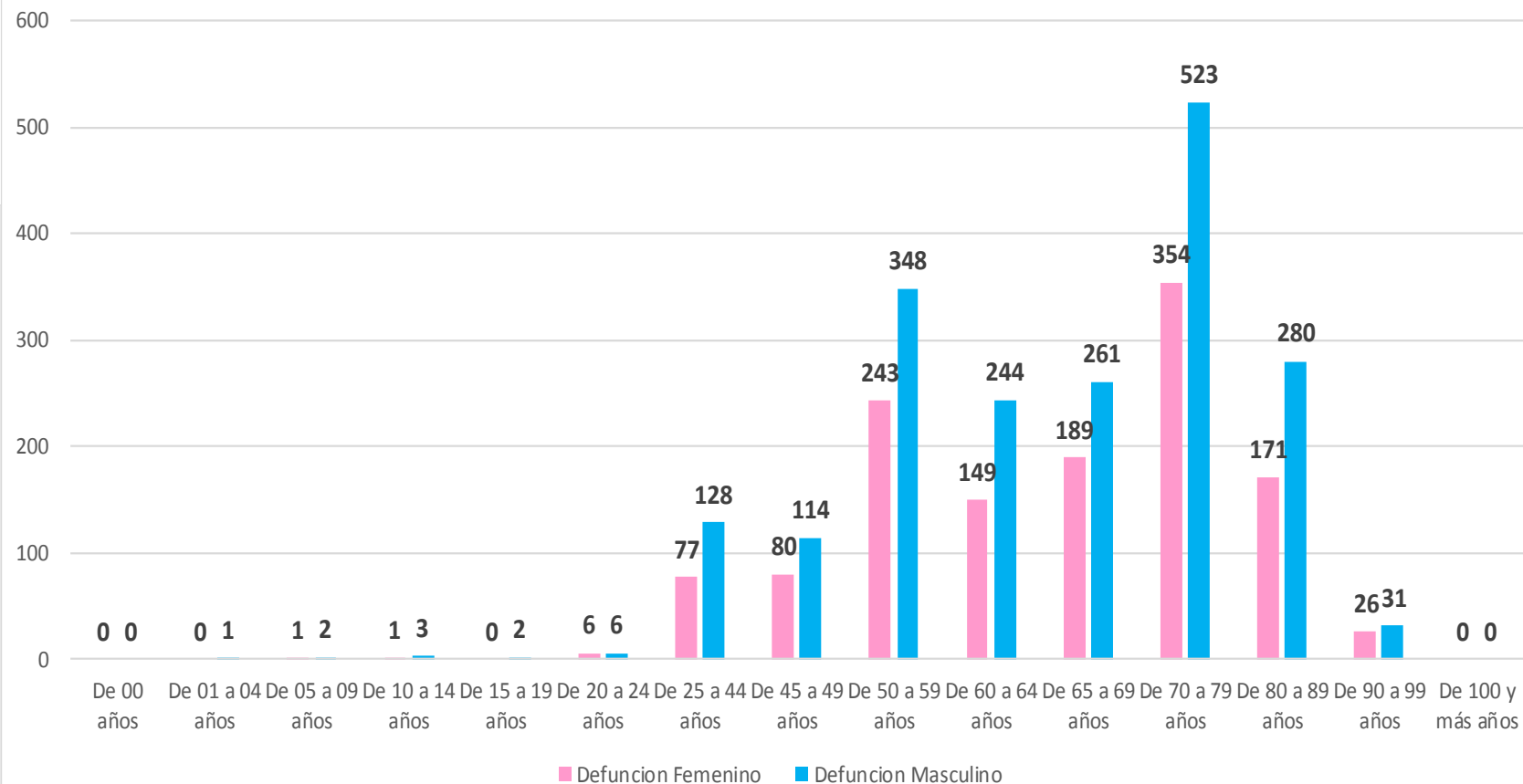
Defunciones



DEFUNCIONES CONFIRMADAS SEGÚN SEXO



DEFUNCIONES DE CASOS CONFIRMADOS COVID-19, POR EDAD Y SEXO



COVID-19 Sinaloa: Defunciones acumuladas por comorbilidad

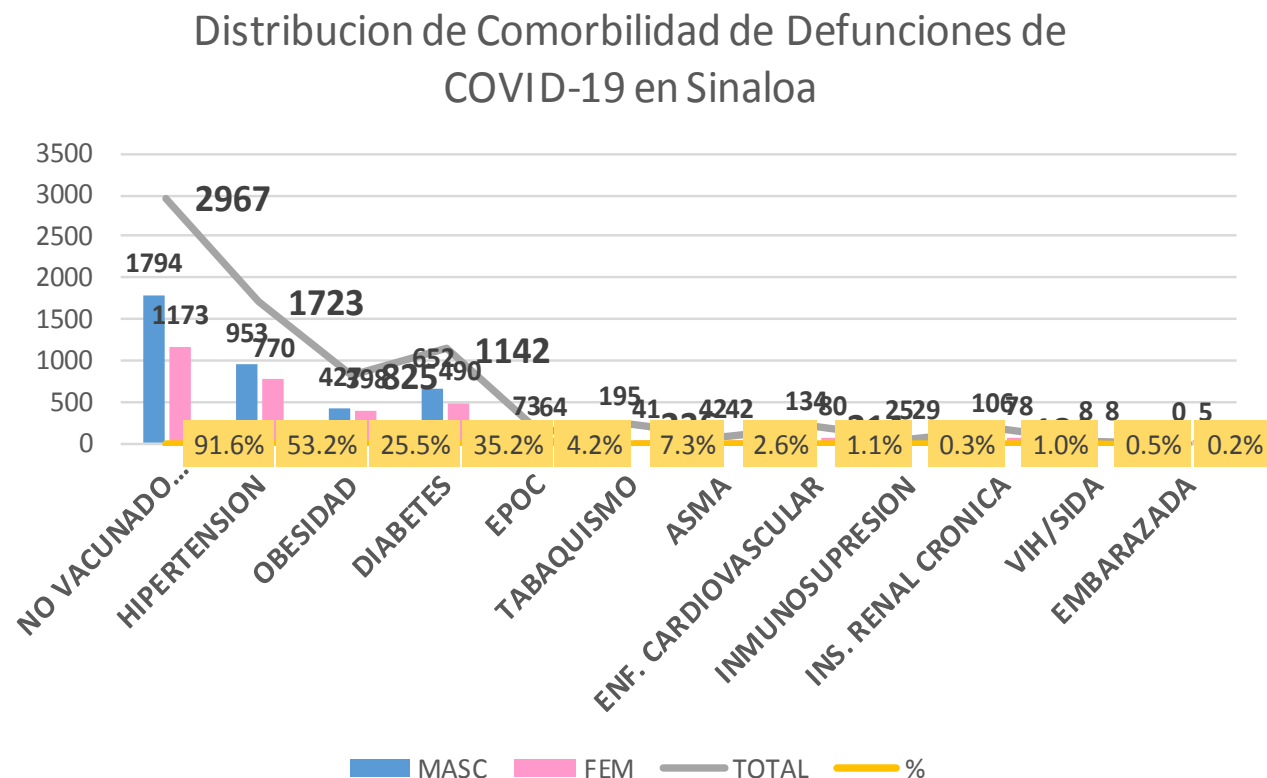
**NUEVA
NORMALIDAD**

3,240

Defunciones

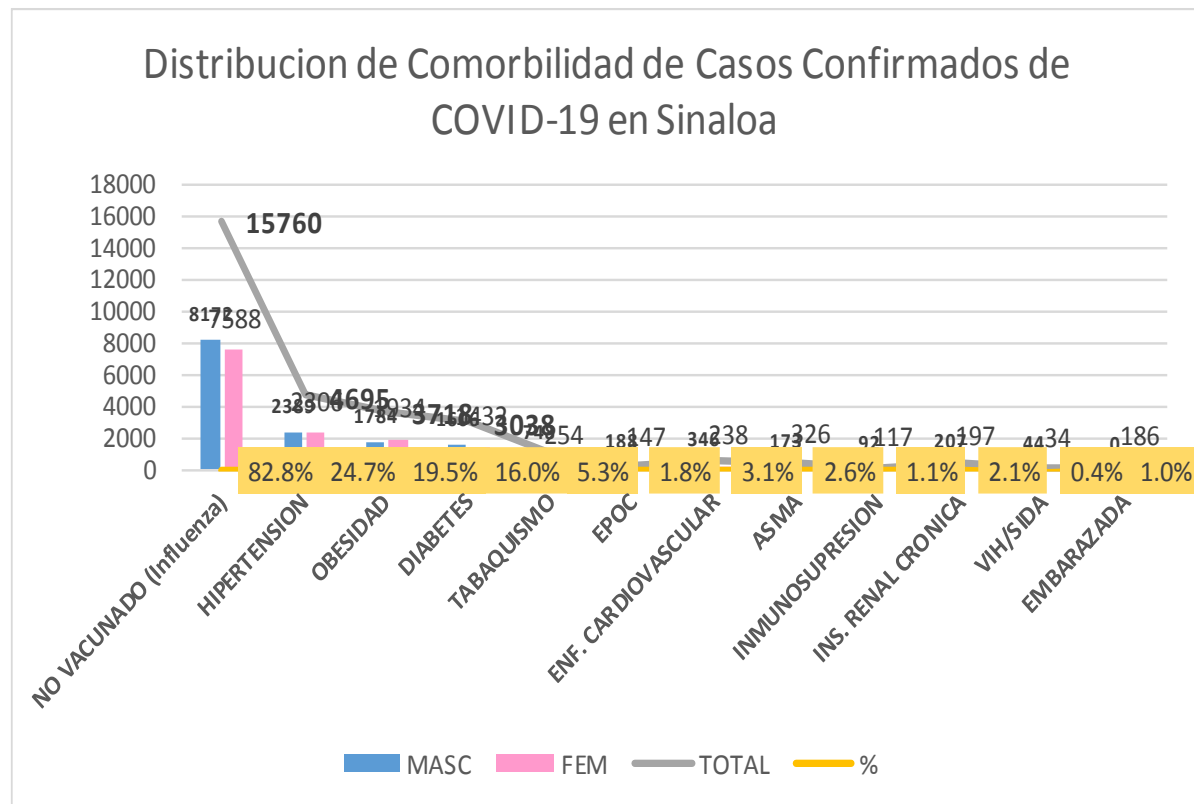


DEFUNCIONES				
3240	1943	1297		
COMORBILIDAD	MASC	FEM	TOTAL	%
NO VACUNADO (Influenza)	1794	1173	2967	91.6%
HIPERTENSION	953	770	1723	53.2%
OBESIDAD	427	398	825	25.5%
DIABETES	652	490	1142	35.2%
EPOC	73	64	137	4.2%
TABAQUISMO	195	41	236	7.3%
ASMA	42	42	84	2.6%
ENF. CARDIOVASCULAR	134	80	214	1.1%
INMUNOSUPRESION	25	29	54	0.3%
INS. RENAL CRONICA	106	78	184	1.0%
VIH/SIDA	8	8	16	0.5%
EMBARAZADA	0	5	5	0.2%



COVID-19 Sinaloa: Casos Confirmados por comorbilidad

CASOS CONFIRMADOS				
	19032	9581	9451	
COMORBILIDAD	MASC	FEM	TOTAL	%
NO VACUNADO (Influenza)	8172	7588	15760	82.8%
HIPERTENSION	2389	2306	4695	24.7%
OBESIDAD	1784	1934	3718	19.5%
DIABETES	1606	1432	3038	16.0%
TABAQUISMO	748	254	1002	5.3%
EPOC	188	147	335	1.8%
ENF. CARDIOVASCULAR	346	238	584	3.1%
ASMA	173	326	499	2.6%
INMUNOSUPRESION	92	117	209	1.1%
INS. RENAL CRONICA	207	197	404	2.1%
VIH/SIDA	44	34	78	0.4%
EMBARAZADA	0	186	186	1.0%



**NUEVA
NORMALIDAD**

**Confirmados
acumulados**

19,033



COVID-19 Sinaloa: Confirmados y Defunciones acumuladas por Institución

CONFIRMADOS POR INSTITUCION EN PLATAFORMA POR COVID-19, SINALOA

Institucion	Notificados	Confirmados	%	Defunciones
SSA	15,701	7,150	37.6%	715
IMSS	19,467	9,005	47.3%	1,851
IMSS_PR	524	251	1.3%	29
ISSSTE	2,903	1,153	6.1%	403
PEMEX	0	0	0.0%	0
Privados	1,353	419	2.2%	67
SEDENA	365	185	1.0%	28
SEMAR	421	162	0.9%	29
Servicios Estatales	868	506	2.7%	105
Servicios Municipales	312	202	1.1%	13
Universitarios	0	0	0.0%	0
Cruz Roja	0	0	0.0%	0
DIF	0	0	0.0%	0
Total	41,914	19,033	100.0%	3,240

CLASIFICACION DE DEFUNCIONES CONFIRMADAS, NEGATIVAS Y SOSPECHOSAS EN PLATAFORMA COVID-19, SINALOA, AL DIA DE HOY:

Institucion	Defunciones Positivas a COVID-19	Defunciones NEGATIVAS a COVID-19	Defunciones SOSPECHOSAS a COVID-19***
SSA	715	151	20
IMSS	1,851	560	331
IMSS_PR	29	13	3
ISSSTE	403	86	71
PEMEX	0	0	0
Privados	67	7	26
SEDENA	28	6	7
SEMAR	29	3	0
Servicios Estatales	105	15	23
Servicios Municipales	13	0	0
Universitarios	0	0	0
Cruz Roja	0	0	0
DIF	0	0	0
Total	3,240	841	481

NUEVA NORMALIDAD

3,240

Defunciones



*** PENDIENTES DE DICTAMINAR

COVID-19 Sinaloa: Tipo de Paciente por Evolución Hospitalaria

TIPO DE PACIENTE REG. CONFIRMADO POR COVID-19, SIN

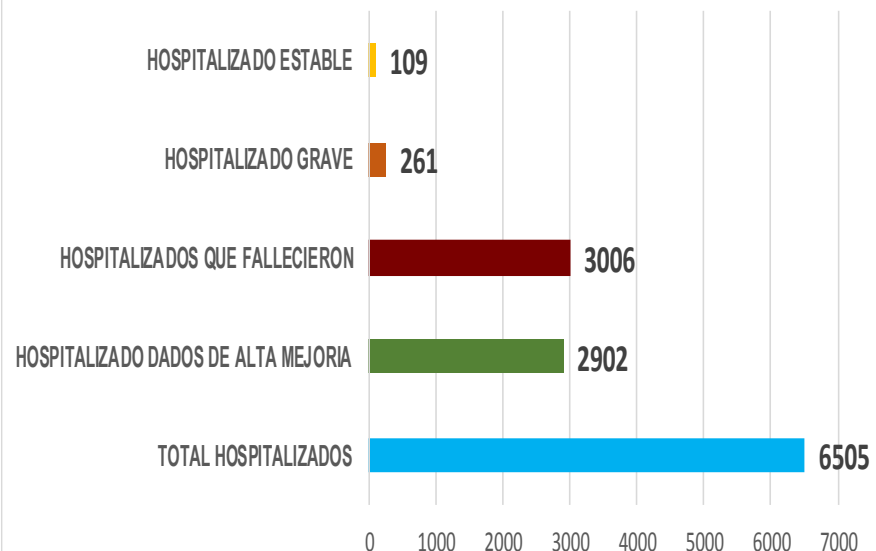
TIPO DE PACIENTE CONFIRMADO POR COVID-19, SINALOA POR EVOLUCION DE GRAVEDAD AL 03/oct/2020		
EVOLUCION HOSPITALARIA	Casos	%
AMBULATORIO	12528	65.8%
HOSPITALIZADO	6505	34.2%
TOTAL	19033	100.0%

TIPO DE PACIENTE HOSPITALIZADOS Y CONFIRMADO POR COVID-19, SINALOA

		%
TOTAL HOSPITALIZADOS	6505	
HOSPITALIZADO DADOS DE ALTA MEJORIA	2902	44.6%
HOSPITALIZADOS QUE FALLECIERON	3006	46.2%
HOSPITALIZADO GRAVE	261	4.0%
HOSPITALIZADO ESTABLE	109	1.7%

NUEVA NORMALIDAD

Tipo de paciente Hospitalizado y Confirmado por COVID-19



Casos Hospitalizados Intubados y Positivos a SARS-Cov-2

Total de Casos Intubados	1207	100.0%
Total de Intubados No Grave	3	0.2%
Total de Intubados Grave	35	2.9%
Total de Intubados con Alta Mejoria	193	16.0%
Total de Intubados Fallecidos	960	79.5%
Total de Intubados Alta Traslado	10	0.8%



COVID-19 Sinaloa: Casos confirmados y Defunciones por Ocupación

NUEVA
NORMALIDAD

3,240

Defunciones

Confirmados
acumulados

19,033



ESTATAL

OCUPACIÓN	ESTATAL	
	CASOS CONFIRMADOS COVID-19	DEFUNCIONES COVID-19 ESTATAL
OTROS TRABAJADORES DE LA SALUD	1135	10
MEDICOS	1096	34
ENFERMERAS	1730	9
DENTISTAS	42	1
LABORATORISTAS	97	1
OTROS PROFESIONISTAS	433	20
ESTUDIANTES	578	13
JUBILADO / PENSIONADO	1516	756
GERENTES O PROPIETARIOS DE EMPRESAS O NEGOCIOS	86	14
HOGAR	3078	947
COMERCIANTES DE MERCADOS FIJOS O AMBULANTES	309	64
CHOFERES	165	34
MAESTROS	238	24
CAMPESINOS	213	75
OBREROS	131	35
OTROS	2309	368
DESEMPLEADOS	1181	412
EMPLEADOS	4695	423

19032

3240

17.0%

DEFUNCIONES EN PERSONAL DE LA SALUD POR GRUPO DE EDAD CON SARS-Cov2

DEFUNCIONES POR GRUPO DE EDAD CON SARS-Cov2	MEDICOS	ENFERMERAS	OTROS TRABAJADORES DE LA SALUD	LABORATORISTAS	DENTISTAS	Total	%
De 20 a 24 años	0	0	0	0	0	0	0.0%
De 25 a 44 años	4	3	0	0	0	7	12.7%
De 45 a 49 años	3	1	1	0	0	5	9.1%
De 50 a 59 años	6	4	5	1	0	16	29.1%
De 60 a 64 años	9	0	0	0	0	9	16.4%
De 65 a 69 años	7	0	2	0	1	10	18.2%
De 70 a 79 años	4	0	2	0	0	6	10.9%
De 80 a 89 años	1	1	0	0	0	2	3.6%
De 90 a 99 años	0	0	0	0	0	0	0.0%
De 100 y más años	0	0	0	0	0	0	0.0%
Total general	34	9	10	1	1	55	100.0%

61.8% 16.4% 18.2% 1.8% 1.8% 100.0%

COVID-19 Sinaloa: Casos confirmados en personal de la salud por Municipio

CASOS CONFIRMADOS SARS-Cov2 EN PERSONAL DE LA SALUD POR MUNICIPIO							
Municipios	MEDICOS	ENFERMERAS	OTROS TRABAJADORES DE LA SALUD	LABORATORISTAS	DENTISTAS	Total	%
AHOME	193	325	246	22	4	790	19.2%
CHOIX	1	2	4	0	0	7	0.2%
EL FUERTE	9	24	16	2	0	51	1.2%
GUASAVE	90	190	90	10	3	383	9.3%
SINALOA	9	15	5	1	0	30	0.7%
ANGOSTURA	11	15	1	0	0	27	0.7%
MOCORITO	2	3	1	0	0	6	0.1%
SALVADOR ALVARADO	42	56	21	1	0	120	2.9%
BADIRAGUATO	2	1	1	0	0	4	0.1%
CULIACÁN	498	653	481	37	23	1692	41.2%
NAVOLATO	15	89	33	1	2	140	3.4%
COSALÁ	8	4	2	0	1	15	0.4%
ELOTA	4	1	2	0	0	7	0.2%
SAN IGNACIO	0	0	0	0	0	0	0.0%
CONCORDIA	2	1	0	0	0	3	0.1%
ESCUINAPA	20	50	22	1	1	94	2.3%
MAZATLÁN	180	294	207	22	8	711	17.3%
ROSARIO	5	7	2	0	0	14	0.3%
Total	1091	1730	1134	97	42	4094	99.7%
Otro Estado	8	2	2	0	0	12	0.3%

NUEVA NORMALIDAD

3,240

Defunciones

Confirmados acumulados

19,033



COVID-19 Sinaloa: Casos confirmados en personal de la salud por Institución y Grupo de Edad

CASOS CONFIRMADOS SARS-Cov2 EN PERSONAL DE LA SALUD POR INSTITUCION							
INSTITUCION	MEDICOS	ENFERMERAS	OTROS TRABAJADORES DE LA SALUD	LABORATORISTAS	DENTISTAS	Total	%
SSA	448	568	395	28	28	1467	35.8%
IMSS	450	901	615	50	9	2025	49.4%
IMSS_PR	31	31	22	2	1	87	2.1%
ISSSTE	62	139	49	8	2	260	6.3%
PEMEX	0	0	0	0	0	0	0.0%
Privados	33	19	10	5	0	67	1.6%
SEDENA	2	4	3	0	0	9	0.2%
SEMAR	7	17	5	2	2	33	0.8%
*Servicios	50	40	24	2	0	116	2.8%
**Servicios	13	11	12	0	0	36	0.9%
Universitaria	0	0	0	0	0	0	0.0%
Cruz Roja	0	0	0	0	0	0	0.0%
DIF	0	0	0	0	0	0	0.0%
TOTAL	1096	1730	1135	97	42	4100	100.0%

CASOS CONFIRMADOS SARS-Cov2 EN PERSONAL DE LA SALUD POR GRUPO DE EDAD							
GRUPO DE EDAD EN PERSONAL DE LA SALUD CON COVID-19	MEDICOS	ENFERMERAS	OTROS TRABAJADORES DE LA SALUD	LABORATORISTAS	DENTISTAS	Total	%
De 20 a 24 años	43	77	59	4	0	183	4.5%
De 25 a 44 años	697	1224	733	59	23	2736	66.7%
De 45 a 49 años	104	223	156	9	5	497	12.1%
De 50 a 59 años	148	187	150	20	11	516	12.6%
De 60 a 64 años	62	11	17	4	2	96	2.3%
De 65 a 69 años	28	4	8	0	1	41	1.0%
De 70 a 79 años	10	3	9	0	0	22	0.5%
De 80 a 89 años	4	1	1	1	0	7	0.2%
De 90 a 99 años	0	1	0	0	0	1	0.0%
De 100 y más años	0	0	0	0	0	0	0.0%
Total general	1096	1731	1133	97	42	4099	100.0%

NUEVA NORMALIDAD

3,240

Defunciones

Confirmados acumulados

19,033



*Servicios Estatales (Hosp. Civil Culiacan)

**Servicios Municipales (Hosp. Maza de Juarez Mazatlan)



SERVICIOS DE SALUD DE SINALOA

SUBDIRECCIÓN DE VIGILANCIA EPIDEMIOLÓGICA

Situación de la Notificación de Casos y Defunciones en las Diferentes Unidades de Salud

CLUES	INSTIT	NOMBRE DE LA UNIDAD	Notificados	Confirmados	Defunciones Positivas a Sars-CoV-2
SLSSA000024	SSA	HOSPITAL GENERAL LOS MOCHIS	1006	538	208
SLSSA000963	SSA	HOSPITAL INTEGRAL CHOIX	14	7	0
SLSSA002573	SSA	HOSPITAL INTEGRAL VALLE DEL CARRIZO	0	0	0
SLSSA001255	SSA	HOSPITAL GENERAL GUASAVE	381	245	79
SLSSA002136	SSA	HOSPITAL INTEGRAL DE SINALOA DE LEYVA	0	0	0
SLSSA000193	SSA	HOSPITAL INTEGRAL ANGOSTURA	26	19	0
SLSSA001716	SSA	HOSPITAL INTEGRAL MOCORITO	33	16	1
SLSSA018113	SSA	HOSPITAL GENERAL DE GUAMUCHIL	516	304	56
SLSSA000246	SSA	HOSPITAL INTEGRAL BADIRAGUATO	172	78	0
SLSSA000666	SSA	HOSPITAL GENERAL CULIACÁN	1717	789	204
SLSSA002491	SSA	HOSPITAL INTEGRAL NAVOLATO	82	35	0
SLSSA017582	SSA	HOSPITAL INTEGRAL VALLE DE SAN LORENZO	2	0	0
SLSSA018265	SSA	HOSPITAL GENERAL EL DORADO	204	66	2
SLSSA000572	SSA	HOSPITAL INTEGRAL COSALA	162	50	1
SLSSA017570	SSA	HOSPITAL INTEGRAL SAN IGNACIO	1	0	0
SLSSA017594	SSA	HOSPITAL GENERAL LA CRUZ	19	6	0
SLSSA000473	SSA	HOSPITAL INTEGRAL CONCORDIA	26	13	1
SLSSA001873	SSA	HOSPITAL INTEGRAL DE EL ROSARIO	131	71	2
SLSSA002585	SSA	HOSPITAL GENERAL DE MAZATLÁN	524	350	131
SLSSA018253	SSA	HOSPITAL GENERAL ESCUINAPA	383	216	22

TOTAL DE CASOS COVID-19 NOTIFICADOS EN MPIO. DE CULIACAN				11181	4675	1237
MUNICIPIO	CLUES	INSTIT	NOMBRE DE LA UNIDAD	Notificados	Confirmados	Defunciones (Positivas a SARS-CoV-2)
CULIACÁN	SLIMS000131	IMSS	HGR 1 CULIACÁN	3900	1927	646
CULIACÁN	SLIMS000184	IMSS	HGZMF 28 COSTA RICA	665	244	54
CULIACÁN	SLIST000073	ISSSTE	C.M.F. CULIACAN	2	0	0
CULIACÁN	SLIST000085	ISSSTE	DR. MANUEL CARDENAS DE LA VEGA	1977	635	202
CULIACÁN	SLSME000016	SME	HOSPITAL CIVIL DE CULIACÁN	867	506	105
CULIACÁN	SLSMP000365	SMP	CLÍNICA DE REHABILITACIÓN Y ESPECIALIDADES	41	21	1
CULIACÁN	SLSMP000370	SMP	CLÍNICA HOSPITAL CULIACÁN S. A. DE C. V.	206	15	8
CULIACÁN	SLSMP000394	SMP	SANATORIO CEMSI CHAPULTEPEC	38	2	0
CULIACÁN	SLSMP000411	SMP	SANATORIO BATIZ RAMOS	3	1	0
CULIACÁN	SLSMP000440	SMP	OPERADORA NUEVA CLÍNICA SANTA MARÍA S.A DE	66	6	3
CULIACÁN	SLSMP000534	SMP	HOSPITAL ÁNGELES CULIACÁN	735	177	0
CULIACÁN	SLSSA017606	SSA	HOSPITAL DE LA MUJER	202	60	1
CULIACÁN	SLSSA018265	SSA	HOSPITAL GENERAL EL DORADO	204	66	2
CULIACÁN	SLSME000021	SME	-HOSPITAL PEDIATRICO	6	2	0
CULIACÁN	SLSSA002556	SSA	HOSPITAL PEDIATRICO DE SINALOA	474	171	4
CULIACÁN	SLSMP002815	SMP	MEDICA DE LA CIUDAD	78	53	7
CULIACÁN	SLSSA000666	SSA	HOSPITAL GENERAL CULIACÁN	1717	789	204



SERVICIOS DE SALUD DE SINALOA

SUBDIRECCIÓN DE VIGILANCIA EPIDEMIOLÓGICA

Situación de la OCUPACION HOSPITALARIA en los Municipios

Municipios	CAMAS COVID	Casos Acumulados	Defunciones Acumuladas	Hospitalizados Según Plataforma SISVER	PORCENTAJE DE OCUPACION HOSPITALARIA -SINALOA-																															
					01-sep-20	02-sep-20	03-sep-20	04-sep-20	05-sep-20	06-sep-20	07-sep-20	08-sep-20	09-sep-20	10-sep-20	11-sep-20	12-sep-20	13-sep-20	14-sep-20	15-sep-20	16-sep-20	17-sep-20	18-sep-20	19-sep-20	20-sep-20	21-sep-20	22-sep-20	23-sep-20	24-sep-20	25-sep-20	26-sep-20	27-sep-20	28-sep-20	29-sep-20	30-sep-20	01-oct-20	
AHOME	188	2,567	635	1,111	33%	33%	30%	30%	30%	29%	29%	31%	26%	21%	21%	20%	20%	20%	18%	19%	18%	18%	17%	18%	16%	15%	19%	19%	19%	19%	19%	20%	19%	19%	19%	
CHOIX	3	47	7	18	0%	0%	0%	0%	0%	0%	0%	0%	0%	0%	0%	0%	0%	0%	0%	0%	0%	0%	0%	0%	0%	0%	0%	0%	0%	0%	0%	0%	0%	0%		
EL FUERTE	0	272	72	130	0%	0%	0%	0%	0%	0%	0%	0%	0%	0%	0%	0%	0%	0%	0%	0%	0%	0%	0%	0%	0%	0%	0%	0%	0%	0%	0%	0%	0%	0%		
GUASAVE	180	2,664	403	750	13%	13%	16%	21%	20%	21%	20%	20%	19%	20%	20%	18%	17%	14%	15%	12%	11%	11%	14%	14%	15%	14%	14%	14%	12%	12%	12%	14%	12%	13%	13%	
SINALOA	3	277	34	71	0%	0%	0%	0%	0%	0%	0%	0%	0%	0%	0%	0%	0%	0%	0%	0%	0%	0%	0%	0%	0%	0%	0%	0%	0%	0%	0%	0%	0%	0%		
ANGOSTURA	3	278	65	150	0%	0%	0%	0%	0%	0%	0%	0%	0%	0%	0%	0%	0%	0%	0%	0%	0%	0%	0%	0%	0%	0%	0%	0%	0%	0%	0%	0%	0%	0%		
MOCORITO	3	106	31	69	0%	0%	0%	0%	0%	0%	0%	0%	0%	0%	0%	0%	0%	0%	0%	0%	0%	0%	0%	0%	0%	0%	0%	0%	0%	0%	0%	0%	0%	0%		
SALVADOR ALVARADO	64	733	129	311	34%	34%	25%	33%	25%	27%	25%	34%	27%	27%	25%	25%	27%	30%	25%	22%	22%	23%	25%	23%	23%	36%	30%	28%	30%	30%	27%	38%	33%	36%		
BADIRAGUATO	3	107	13	25	0%	0%	0%	0%	0%	0%	0%	0%	0%	0%	0%	0%	0%	0%	0%	0%	0%	0%	0%	0%	0%	0%	0%	0%	0%	0%	0%	0%	0%	0%		
CULIACAN	491	7,388	1089	2,202	55%	54%	55%	54%	51%	53%	52%	53%	52%	53%	52%	53%	52%	52%	47%	44%	44%	44%	45%	44%	45%	49%	50%	50%	43%	43%	43%	40%	42%	39%		
NAVOLATO	3	609	118	209	0%	0%	0%	0%	0%	0%	0%	0%	0%	0%	0%	0%	0%	0%	0%	0%	0%	0%	0%	0%	0%	0%	0%	0%	0%	0%	0%	0%	0%	0%		
COSALA	3	63	3	10	0%	0%	0%	0%	0%	0%	0%	0%	0%	0%	0%	0%	0%	0%	0%	0%	0%	0%	0%	0%	0%	0%	0%	0%	0%	0%	0%	0%	0%	0%		
ELOTA	15	52	13	32	0%	0%	0%	0%	0%	0%	0%	0%	0%	0%	0%	0%	0%	0%	0%	0%	0%	0%	0%	0%	0%	0%	0%	0%	0%	0%	0%	0%	0%	0%		
SAN IGNACIO	3	47	10	20	0%	0%	0%	0%	0%	0%	0%	0%	0%	0%	0%	0%	0%	0%	0%	0%	0%	0%	0%	0%	0%	0%	0%	0%	0%	0%	0%	0%	0%	0%		
CONCORDIA	3	51	15	24	0%	0%	0%	0%	0%	0%	0%	0%	0%	0%	0%	0%	0%	0%	0%	0%	0%	0%	0%	0%	0%	0%	0%	0%	0%	0%	0%	0%	0%	0%		
ESCUINAPA	80	297	52	129	3%	3%	5%	5%	5%	1%	1%	1%	1%	4%	1%	1%	1%	1%	4%	3%	3%	1%	3%	4%	3%	1%	1%	1%	0%	0%	0%	0%	0%	0%		
MAZATLAN	271	3,502	517	1,204	40%	40%	41%	40%	41%	42%	41%	41%	37%	35%	36%	32%	31%	30%	29%	30%	27%	27%	30%	31%	29%	29%	28%	28%	27%	28%	28%	27%	27%	27%		
ROSARIO	3	135	22	63	0%	0%	0%	0%	0%	0%	0%	0%	0%	0%	0%	0%	0%	0%	0%	0%	0%	0%	0%	0%	0%	0%	0%	0%	0%	0%	0%	0%	0%	0%		
Total	1319	19,195	3228	6,528	37%	37%	37%	38%	36%	37%	36%	37%	35%	34%	34%	33%	32%	32%	31%	29%	27%	27%	28%	29%	28%	28%	30%	31%	30%	28%	28%	28%	27%	27%	27%	



SERVICIOS DE SALUD DE SINALOA
SUBDIRECCIÓN DE VIGILANCIA EPIDEMIOLÓGICA

**REPORTES POR
JURISDICCION SANITARIA**

PLATAFORMA SISVER

COVID-19 Sinaloa: Casos y Defunciones JURISDICCIÓN MOCHIS



NUEVA NORMALIDAD

714

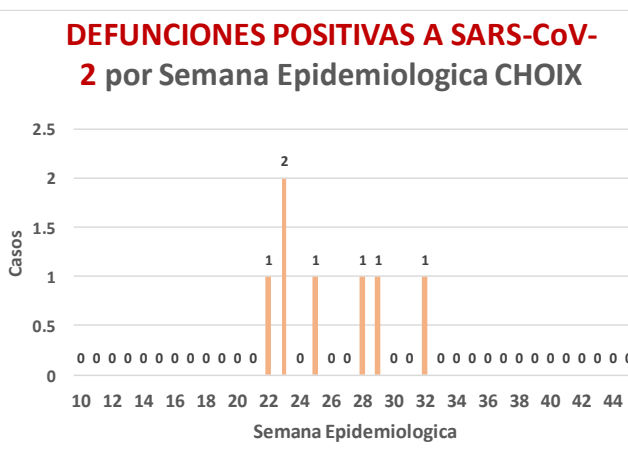
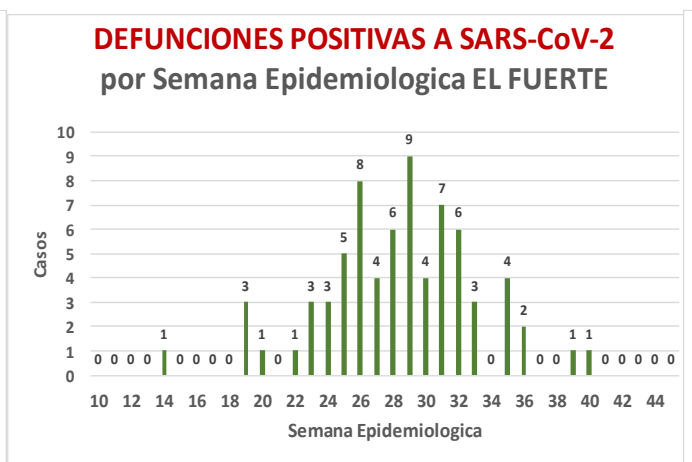
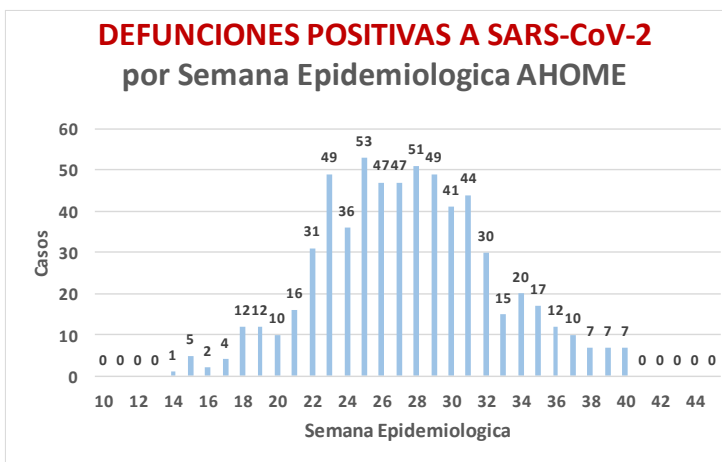
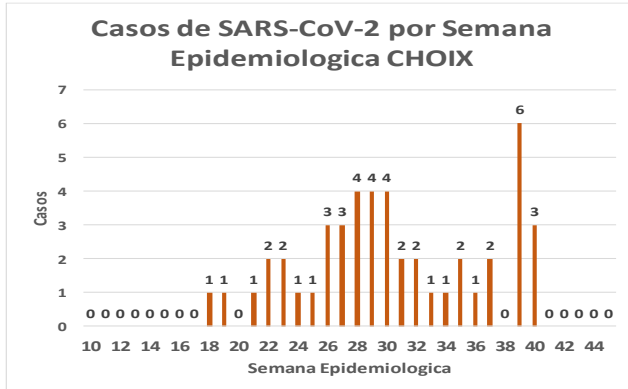
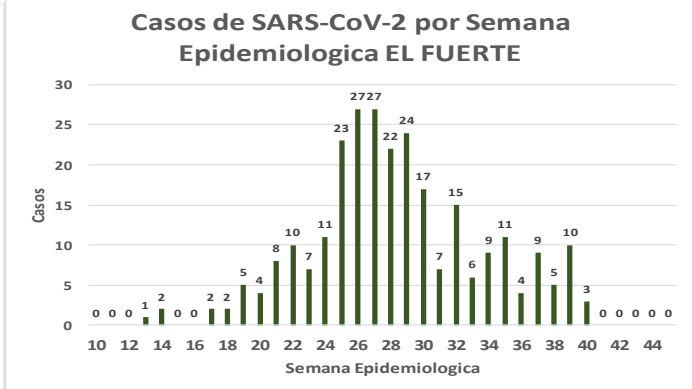
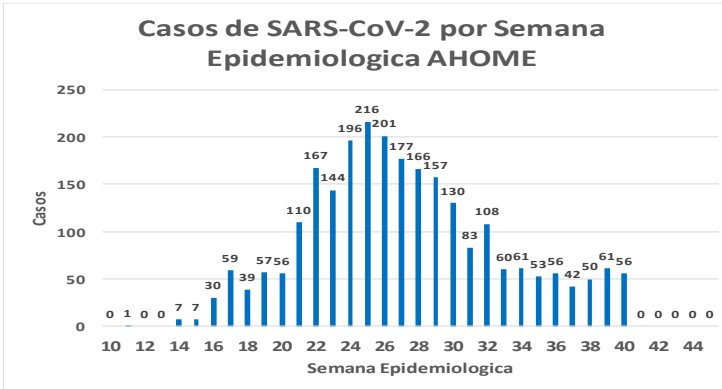
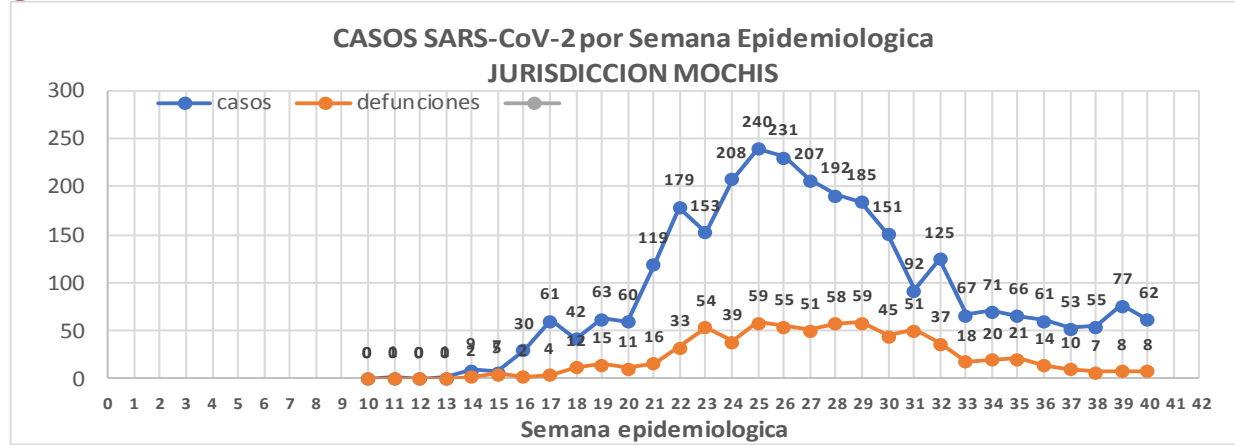
Defunciones Jurisdicción Mochis



Datos actualizados al **sábado, 03 de octubre de 2020**

JURISDICCION SANITARIA	Casos Acum. SARS-CoV-2*	%
Jurisd. No. 1 Mochis	2868	100.0%
AHOME	2550	88.9%
CHOIX	47	1.6%
EL FUERTE	271	9.4%

* Municipio de residencia



COVID-19 Sinaloa: Muestreo de Casos JURISDICCIÓN MOCHIS



NUEVA
NORMALIDAD

714

Defunciones
Jurisdicción
Mochis



JURISDICCION No. 1 , MOCHIS

INSTITUCION	NO ADECUADO	RECHAZADA	NO RECIBIDA	SOSPECHOSOS	TOTAL CON MUESTRA	% SOSPECHOSOS
IMSS	0	37	10	2,518	2,565	46.5%
IMSS-OPORTUNIDADES	0	5	0	264	269	4.9%
ISSSTE	0	2	0	359	361	6.5%
PRIVADA	1	0	0	96	97	1.8%
SEDENA	0	0	0	5	5	0.1%
SEMAR	0	1	1	110	112	2.0%
SSA	10	1	0	2,095	2,106	38.2%
PEMEX	0	0	0	0	0	0.0%
ESTATAL	0	0	0	3	3	0.1%
MUNICIPAL	0	1	0	0	1	0.0%
TOTAL	11	47	11	5,450	5,519	100.0%
	0.2%	0.9%	0.2%	98.7%	100.0%	

RESULTADO DEFINITIVO EN PLATAFORMA SISVER; JUR MOCHIS	
SARS-CoV-2	2886
NEGATIVO	2358
NO RECIBIDA	11
INF AH1N1 PMD	54
RECHAZADA	47
B	18
A H3	1
METAPNEUMOVIRUS	3
ENTEROV//RHINOVIRUS	2
CORONA OC43	0
NO ADECUADO	11
INF A	3
CORONA 229E	0
CORONA NL63	0
CORONA HKU1	0
VSR	1
ADENOVIRUS	0
PARAINFLUENZA 3	0
NO SUBTIPIFICADO	0

INFORMACION AL DIA : sábado, 03 de octubre de 2020

SE TOMO MUESTRA PERO SIN RECEPCION EN LABORATORIO

Municipios	IMSS	IMSS-OPORTUNIDADES	ISSSTE	PRIVADA	SEDENA	SEMAR	SSA	PEMEX	ESTATAL	MUNICIPAL	TOTAL
AHOME	67	2	6	8	0	3	18	0	0	0	104
CHOIX	2	2	0	0	0	0	4	0	0	0	8
EL FUERTE	5	4	2	1	0	0	0	0	0	0	12
TOTAL JURISDICCION	74	8	8	9	0	3	22	0	0	0	124

COVID-19 Sinaloa: Informe ejecutivo: JURISDICCIÓN MOCHIS

Unidades de Salud que han reportado en SISVER

MUNICIPIO	CLUES	SECTOR	UNIDAD	Defunciones en la Semana Epidemiológica			Total Defunciones Asociadas a SarsCov-2	Casos confirmados en la Semana Epidemiológica			Total de Casos Confirmados	Tasa letalidad X 100 (D/G)*100	Lugar Letalidad	PRUEBAS REALIZADAS en la Sem Epidemiologica			INDICE DE POSITIVIDAD	Lugar de Índice de Positividad
				SEM EPI NUM-38	SEM EPI NUM-39	Aumento		SEM EPI NUM-38	SEM EPI NUM-39	Aumento				SEM EPI NUM-38	SEM EPI NUM-39	Aumento		
AHOME	SLSMP000831	PRIVADA	CLINICA ANGELES	0	0	0	0	0	0	0	1	0.00	12	0	0	0	-	-
AHOME	SLSMP000032	PRIVADA	CLINICA SANTA MARIA	0	0	0	0	0	0	0	1	0.00	12	0	0	0	-	-
AHOME	SLIMS000015	IMSS	HGP 2 LOS MOCHIS	0	0	0	2	1	2	1	64	3.13	8	2	8	6	25.00	8
AHOME	SLIMS000020	IMSS	HGZ 49 LOS MOCHIS	9	6	-3	432	18	24	6	1,145	37.73	5	33	48	15	50.00	3
AHOME	SLSMP000114	PRIVADA	HOSPITAL FATIMA	0	0	0	21	0	1	1	57	36.84	6	0	1	1	100.00	1
AHOME	SLSMP000155	PRIVADA	HOSPITAL GENERAL CENTRO MEDICO DE LOS MOCHIS	0	0	0	1	0	0	0	2	50.00	1	0	0	0	-	-
AHOME	SLSSA000024	SSA	HOSPITAL GENERAL LOS MOCHIS	0	0	0	208	5	7	2	538	38.66	4	20	20	0	35.00	5
AHOME	SLIST000015	ISSSTE	LOS MOCHIS	1	1	0	112	3	8	5	283	39.58	3	5	12	7	66.67	2
AHOME	SLSSA000036	SSA	LOS MOCHIS	0	0	0	0	0	0	0	0	-	-	0	0	0	-	-
AHOME	SLSSA017332	SSA	OFICINAS JURISDICCIONALES	0	0	0	2	20	13	-7	425	0.47	11	50	46	-4	28.26	7
AHOME	SLSMP000061	PRIVADA	SALUD INTEGRAL SINALOENSE C.S.	0	1	1	4	0	0	0	12	33.33	7	1	1	0	0.00	9
AHOME	SLSMA000010	SEMAR	SANATORIO NAVAL DE TOPOLOBAMPO	0	0	0	1	2	3	1	67	1.49	10	5	8	3	37.50	4
AHOME	SLIMS000085	IMSS	UMF 5 TOPOLOBAMPO	0	0	0	0	0	0	0	6	0.00	12	1	1	0	0.00	9
AHOME	SLIMS000032	IMSS	UMF 37 LOS MOCHIS	0	0	0	7	7	9	2	300	2.33	9	14	26	12	34.62	6
AHOME	SLIMS000044	IMSS	UMFH 6 AHOME	0	0	0	0	0	0	0	2	0.00	12	0	0	0	-	-
AHOME	SLIMS000073	IMSS	UMFH 13 SAN MIGUEL	0	0	0	1	0	0	0	2	50.00	1	0	1	1	0.00	9
AHOME	SLIMS000476	IMSS	UMFH 33 EL CARRIZO	0	0	0	0	0	0	0	0	-	-	0	0	0	-	-
AHOME	SLIMS000061	IMSS	UMFH 7 HIGUERA	0	0	0	0	0	0	0	5	0.00	12	0	0	0	-	-
TOTAL MPIO. AHOME				10	8	-2	791	56	67	11	2910	27.18		131	172	41	38.95	
CHOIX	SLSSA018352	SSA	CENTRO DE SALUD CHOIX	0	0	0	0	0	6	6	12	0.00	1	0	7	7	85.71	2
CHOIX	SLSSA000963	SSA	HOSPITAL INTEGRAL CHOIX	0	0	0	0	0	0	0	7	0.00	1	0	0	0	-	-
TOTAL MPIO. CHOIX				0	0	0	0	0	6	6	19	0.00		0	7	7	85.71	
EL FUERTE	SLIMO000576	IMSS-OPC	HR FUERTE, EL	0	0	0	20	1	7	6	149	13.42	2	6	24	18	29.17	-
EL FUERTE	SLIMS000266	IMSS	UMF 14 SANTA ROSA	0	0	0	1	0	0	0	2	50.00	1	0	0	0	-	-
EL FUERTE	SLIMS000522	IMSS	UMF 43 SAN BLAS	0	0	0	0	0	0	0	1	0.00	3	0	0	0	-	-
TOTAL MPIO. EL FUERTE				0	0	0	21	1	7	6	152	13.82		6	24	18	29.17	
TOTAL JURISDICCION 1, MOCHIS				10	8	-2	812	57	80	23	3,081	26.36		137	203	66	39.41	

NUEVA NORMALIDAD

INDICE DE POSITIVIDAD 39.41

TASA DE LETALIDAD 26.36



COVID-19 Sinaloa: Casos y Defunciones **JURISDICCIÓN CULIACÁN**



SALUD
SECRETARÍA DE SALUD

**NUEVA
NORMALIDAD**

1220

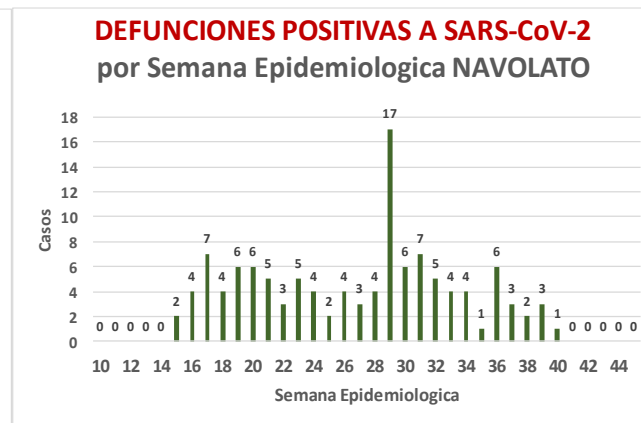
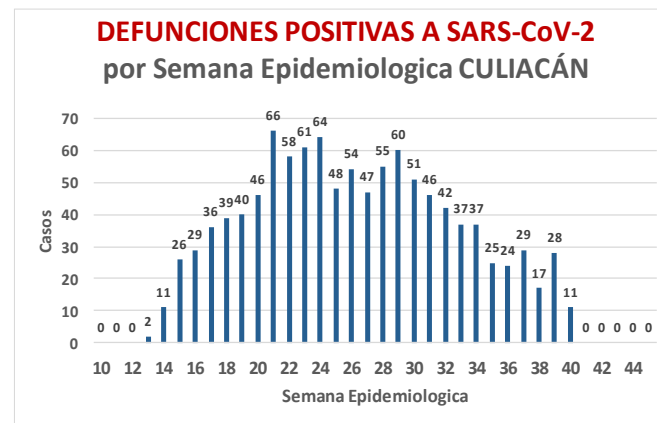
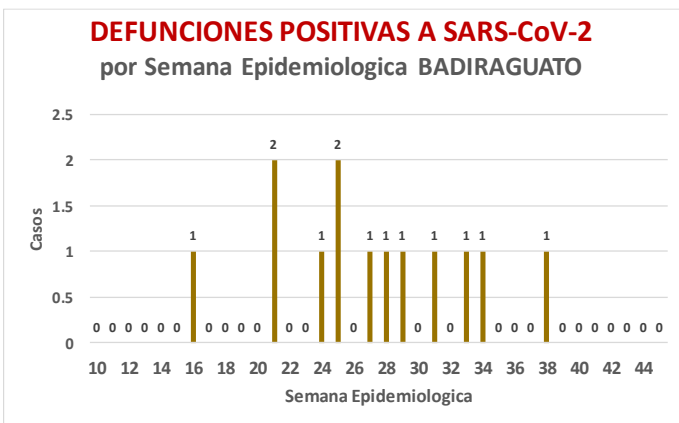
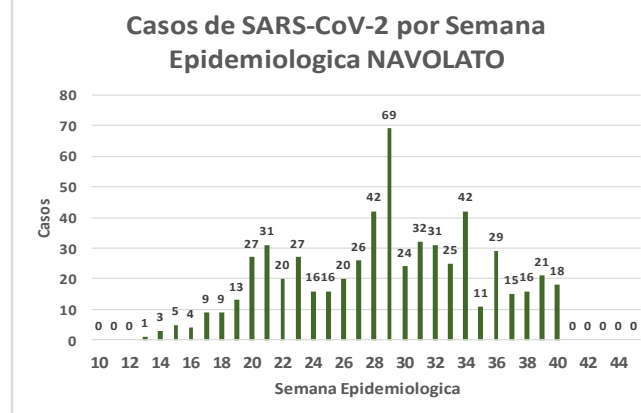
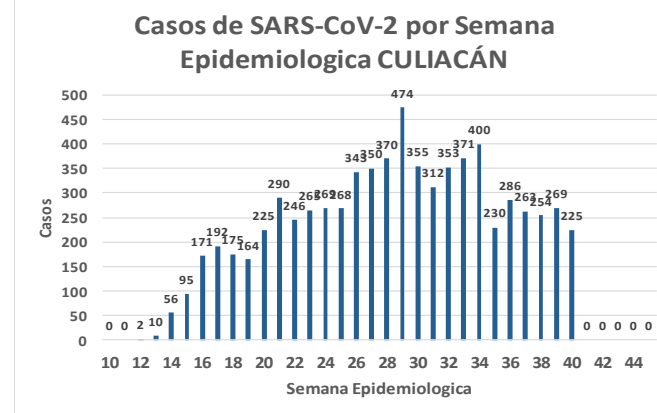
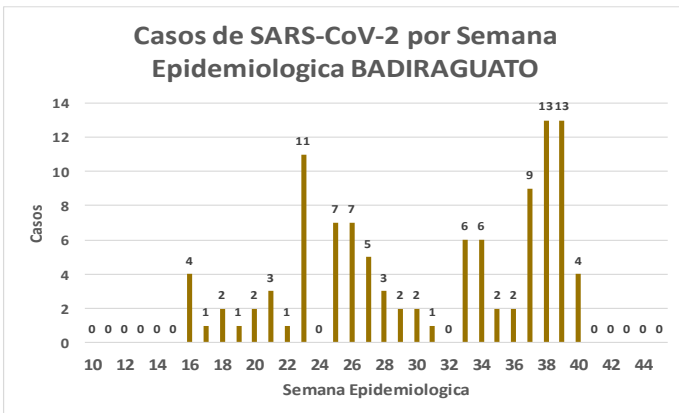
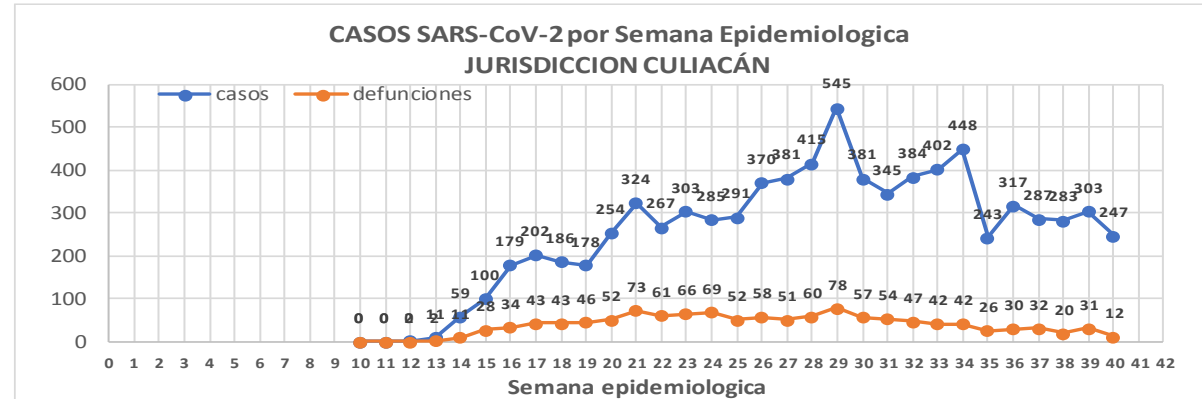
**Defunciones
Jurisdicción
Culiacán**



Datos actualizados al **sábado, 03 de octubre de 2020**

JURISDICCION SANITARIA	Casos Acum. SARS-CoV-2*	%
Jurisd. No. 4 Culiacán	7992	100.0%
BADIRAGUATO	107	1.3%
CULIACAN	7283	91.1%
NAVOLATO	602	7.5%

* Municipio de residencia



COVID-19 Sinaloa: Muestreo de Casos **JURISDICCIÓN CULIACÁN**



Jurisd. No. 4 Culiacán

INSTITUCION	NO ADECUADO	RECHAZADA	NO RECIBIDA	SOSPECHOSOS	TOTAL CON MUESTRA	% SOSPECHOSOS
IMSS	0	171	37	6,891	7,099	43.2%
IMSS-OPORTUNIDADES	0	0	0	19	19	0.1%
ISSSTE	1	6	17	957	981	6.0%
PRIVADA	2	4	53	828	887	5.4%
SEDENA	0	0	0	17	17	0.1%
SEMAR	0	0	0	1	1	0.0%
SSA	26	37	23	6,559	6,645	40.4%
PEMEX	0	0	0	0	0	0.0%
ESTATAL	2	5	2	791	800	4.9%
MUNICIPAL	0	0	0	0	0	0.0%
TOTAL	31	223	132	16,063	16,449	100.0%
	0.2%	1.4%	0.8%	97.7%	100.0%	

RESULTADO DEFINITIVO EN PLATAFORMA SISVER; JUR CULIACAN

SARS-CoV-2	8104
NEGATIVO	6983
NO RECIBIDA	132
INF AH1N1 PMD	26
RECHAZADA	223
B	26
A H3	7
METAPNEUMOVIRUS	1
ENTEROV//RHINOVIRUS	10
CORONA OC43	1
NO ADECUADO	31
INF A	4
CORONA 229E	1
CORONA NL63	1
CORONA HKU1	1
VSR	1
ADENOVIRUS	0
PARAINFLUENZA 3	1
NO SUBTIPIFICADO	0

NUEVA NORMALIDAD

1220

Defunciones
Jurisdicción
Culiacán

INFORMACION AL DIA : sábado, 03 de octubre de 2020

SE TOMO MUESTRA PERO SIN RECEPCION EN LABORATORIO

Municipios	IMSS	IMSS-OPORTUNIDADES	ISSSTE	PRIVADA	SEDENA	SEMAR	SSA	PEMEX	ESTATAL	MUNICIPAL	TOTAL
BADIRAGUATO	0	0	0	1	0	0	8	0	0	0	9
CULIACAN	205	0	133	317	1	0	179	0	11	0	846
NAVOLATO	31	0	2	2	0	0	6	0	0	0	41
TOTAL JURISDICCION	236	0	135	320	1	0	193	0	11	0	896



COVID-19 Sinaloa: Informe ejecutivo: JURISDICCIÓN CULIACÁN



SALUD
RETARÍA DE SALUD

Unidades de Salud que han reportado en SISVER

MUNICIPIO	CLUES	SECTOR	UNIDAD	Defunciones en la Semana Epidemiológica			Total Defunciones Asociadas a SarsCov-2	Casos confirmados en la Semana Epidemiológica			Total de Casos Confirmados	Tasa Letalidad X 100 (D/G)*100	Lugar Letalidad	PRUEBAS REALIZADAS en la Sem Epidemiológica			INDICE DE POSITIVIDAD	Lugar de Índice de POSITIVIDAD
				SEM EPI NUM-38	SEM EPI NUM-39	Aumento		SEM EPI NUM-38	SEM EPI NUM-39	Aumento				SEM EPI NUM-38	SEM EPI NUM-39	Aumento		
CULIACÁN	SLSSA000905	SSA	ADOLFO LOPEZ MATEOS (EL TAMARINDO)	0	0	0	0	0	0	0	0	-	-	0	0	0	-	-
CULIACÁN	XXDES002092	SSA	BRIGADA EPIDEMIOLÓGICA CULIACAN	0	0	0	0	0	0	0	13	0.00	20	0	0	0	-	-
CULIACÁN	SLSMP000365	PRIVADA	CLINICA DE REHABILITACION Y ESPECIALIDADES	0	0	0	1	0	0	0	21	4.76	10	0	0	0	-	-
CULIACÁN	SLSMP000370	PRIVADA	CLINICA HOSPITAL CULIACAN S. A. DE C. V.	0	0	0	8	0	0	0	15	53.33	1	0	0	0	-	-
CULIACÁN	SLSSA000794	SSA	COSTA RICA	0	0	0	0	0	0	0	0	-	-	0	0	0	-	-
CULIACÁN	SLIST000073	ISSSTE	CULIACAN	0	0	0	0	0	0	0	0	-	-	0	0	0	-	-
CULIACÁN	SLSSA000753	SSA	CULIACAN	0	0	0	0	6	14	8	422	0.00	20	13	31	18	45.16	13
CULIACÁN	SLSSA000741	SSA	CULIACAN (AGUARUTO)	0	0	0	0	0	0	0	5	0.00	20	0	1	1	0.00	19
CULIACÁN	SLSSA000695	SSA	CULIACAN (PEMEX)	0	0	0	0	0	0	0	2	0.00	20	1	1	0	0.00	19
CULIACÁN	SLIST000085	ISSSTE	DR. M.CARDENAS DE LA VEGA	0	0	0	202	1	1	0	635	31.81	5	1	1	0	100.00	1
CULIACÁN	SLSSA002474	SSA	EL DORADO	0	0	0	0	0	0	0	0	-	-	0	0	0	-	-
CULIACÁN	SLIMS000131	IMSS	HGR 1 CULIACAN	9	22	13	646	56	58	2	1,927	33.52	4	97	128	31	45.31	12
CULIACÁN	SLIMS000184	IMSS	HGZMF 28 COSTA RICA	1	1	0	54	3	4	1	244	22.13	7	8	10	2	40.00	15
CULIACÁN	SLSMP000534	PRIVADA	HOSPITAL ANGELES CULIACAN	0	0	0	0	37	39	2	177	0.00	20	63	80	17	48.75	11
CULIACÁN	SLSME000016	ESTATAL	HOSPITAL CIVIL DE CULIACAN	1	2	1	105	11	14	3	506	20.75	8	26	28	2	50.00	8
CULIACÁN	SLSSA000666	SSA	HOSPITAL GENERAL CULIACAN	9	7	-2	204	26	14	-12	789	25.86	6	42	38	-4	36.84	16
CULIACÁN	SLSSA018265	SSA	HOSPITAL GENERAL EL DORADO	0	0	0	2	5	5	0	66	3.03	13	6	10	4	50.00	8
CULIACÁN	SLSSA000811	SSA	HOSPITAL INTEGRAL EL DORADO	0	0	0	0	0	0	0	2	0.00	20	0	0	0	-	-
CULIACÁN	SLSSA017582	SSA	HOSPITAL INTEGRAL VALLE DE SAN LORENZO	0	0	0	0	0	0	0	0	-	-	0	0	0	-	-
CULIACÁN	SLSSA017606	SSA	HOSPITAL MATERNO NEONATAL	0	0	0	1	0	9	9	60	1.67	17	7	43	36	20.93	18
CULIACÁN	SLSME000021	ESTATAL	HOSPITAL PEDIATRICO DE SINALOA	0	0	0	0	0	0	0	2	0.00	20	0	0	0	-	-
CULIACÁN	SLSSA002556	SSA	HOSPITAL PEDIATRICO DE SINALOA	0	0	0	4	12	8	-4	171	2.34	15	26	22	-4	36.36	17
CULIACÁN	SLSSA002643	SSA	JURISDICCION SANITARIA IV CULIACAN	0	0	0	2	43	44	1	1,439	0.14	19	81	103	22	42.72	14
CULIACÁN	SLSMP002815	PRIVADA	MEDICA DE LA CIUDAD	0	0	0	7	0	1	1	53	13.21	9	0	1	1	100.00	1
CULIACÁN	SLSSA000852	SSA	OBISPO	0	0	0	0	0	0	0	0	-	-	0	0	0	-	-
CULIACÁN	SLSSA017455	SSA	OFICINAS JURISDICCIONALES	0	0	0	0	0	0	0	34	0.00	20	0	0	0	-	-
CULIACÁN	SLSMP000440	PRIVADA	OPERADORA NUEVA CLINICA SANTA MARIA S.A DE C.V	0	0	0	3	0	0	0	6	50.00	2	0	0	0	-	-
CULIACÁN	SLSSA000876	SSA	QUILA	0	0	0	0	0	0	0	6	0.00	20	0	0	0	-	-
CULIACÁN	SLSMP000411	PRIVADA	SANATORIO BATIZ RAMOS	0	0	0	0	0	0	0	1	0.00	20	0	0	0	-	-
CULIACÁN	SLSMP000394	PRIVADA	SANATORIO CEMSI CHAPULTEPEC	0	0	0	0	0	0	0	2	0.00	20	0	0	0	-	-
CULIACÁN	SLIMS000143	IMSS	UMF 35 CULIACAN	0	0	0	6	25	32	7	534	1.12	18	36	54	18	59.26	6
CULIACÁN	SLIMS000155	IMSS	UMF 36 CULIACAN	0	0	0	12	17	20	3	291	4.12	12	26	26	0	76.92	4
CULIACÁN	SLIMS000160	IMSS	UMF 46 CULIACAN	0	0	0	6	13	12	-1	293	2.05	16	18	18	0	66.67	5
CULIACÁN	SLIMS000172	IMSS	UMF 52 CULIACAN	0	0	0	2	0	6	6	45	4.44	11	0	12	12	50.00	8
CULIACÁN	SLIMS000633	IMSS	UMF 55 CULIACAN	0	0	0	5	7	7	0	175	2.86	14	13	13	0	53.85	7
CULIACÁN	SLIMS000196	IMSS	UMFH 22 EL DORADO	1	1	0	6	0	1	1	17	35.29	3	0	1	1	100.00	1
TOTAL MPIO. CULIACAN				21	33	12	1,276	262	289	27	7,953	16.04		464	621	157	46.54	
BADIRAGUATO	SLSSA018060	SSA	CARAVANA DE LA SALUD TIPO 0 EL CASTILLO	0	0	0	0	0	0	0	0	-	-	0	0	0	-	-
BADIRAGUATO	SLSSA000362	SSA	HIGUERAS DE ALVAREZ BORBOA(H DELOS MONZO	0	0	0	0	0	0	0	0	-	-	0	0	0	-	-
BADIRAGUATO	SLSSA000246	SSA	HOSPITAL INTEGRAL BADIRAGUATO	0	0	0	0	13	12	-1	78	0.00	1	26	18	-8	66.67	1
TOTAL MPIO. BADIRAGUATO				0	0	0	0	13	12	-1	78	0.00		26	18	-8	66.67	
NAVOLATO	SLIMS000435	IMSS	HGSMF 4 NAVOLATO	0	0	0	3	9	9	0	237	1.27	2	15	24	9	37.50	1
NAVOLATO	SLSSA002491	SSA	HOSPITAL INTEGRAL NAVOLATO	0	0	0	0	2	0	-2	35	0.00	3	5	0	-5	-	-
NAVOLATO	SLSSA002305	SSA	SAN PEDRO	0	0	0	0	0	0	0	7	0.00	3	0	0	0	-	-
NAVOLATO	SLIMS000440	IMSS	UMFH 11 VILLA JUAREZ	0	0	0	5	0	1	1	44	11.36	1	0	4	4	25.00	2
TOTAL MPIO. NAVOLATO				0	0	0	8	11	10	-1	323	2.48		20	28	8	35.71	
TOTAL JURISDICCION 4, CULIACAN				21	33	12	1,284	286	311	25	8,354	15.37		510	667	157	46.63	

NUEVA NORMALIDAD

INDICE DE POSITIVIDAD
46.63

TASA DE LETALIDAD
15.37



COVID-19 Sinaloa: Casos y Defunciones **JURISDICCIÓN MAZATLÁN**



SALUD
SECRETARÍA DE SALUD

NUEVA NORMALIDAD

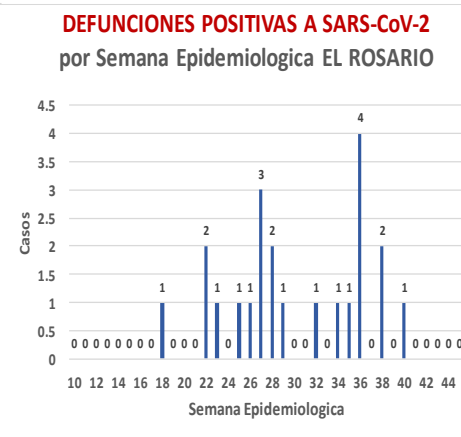
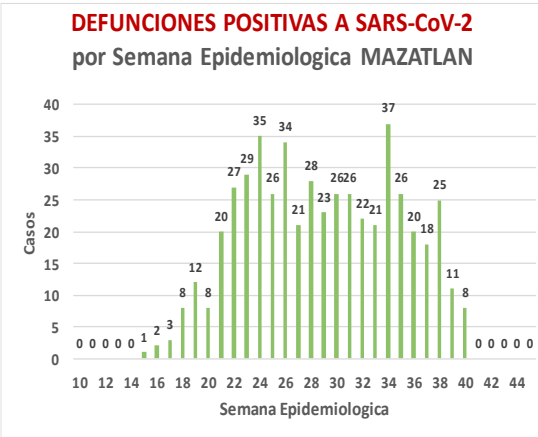
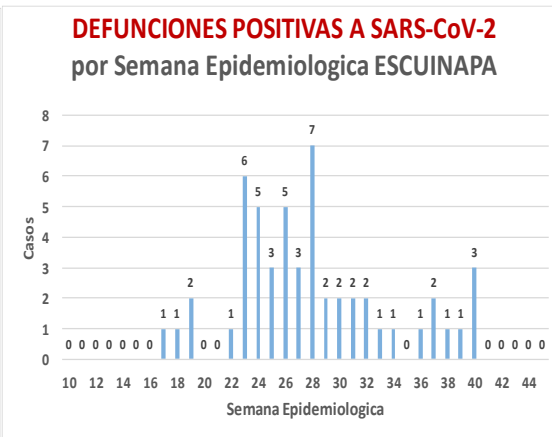
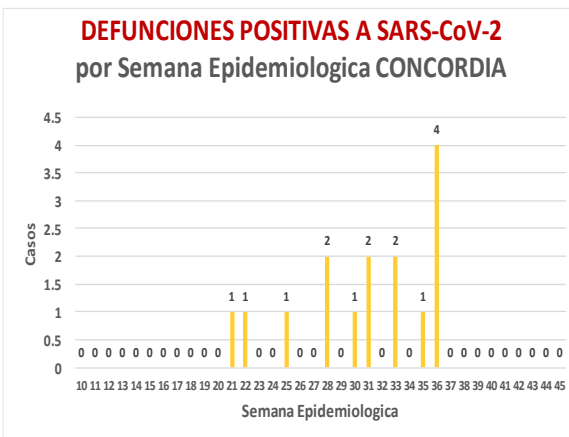
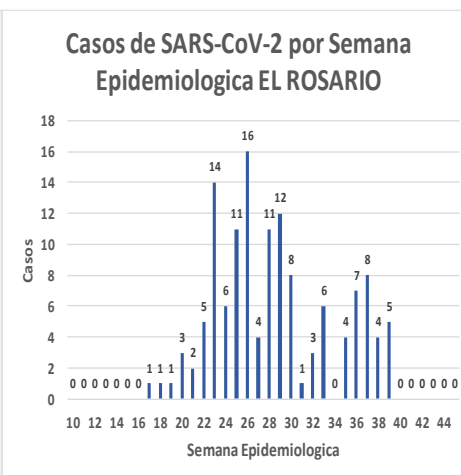
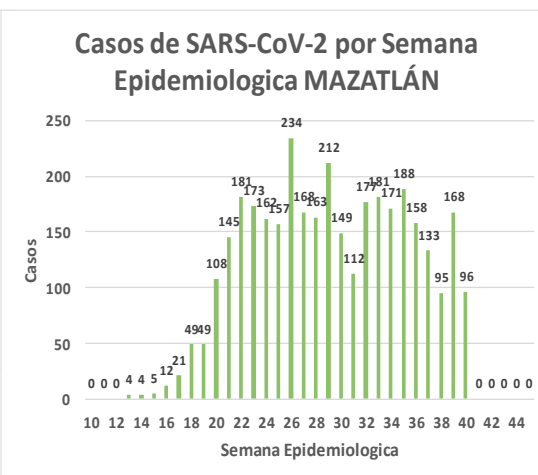
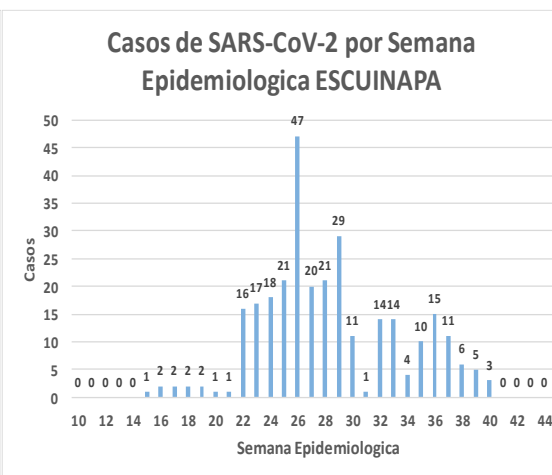
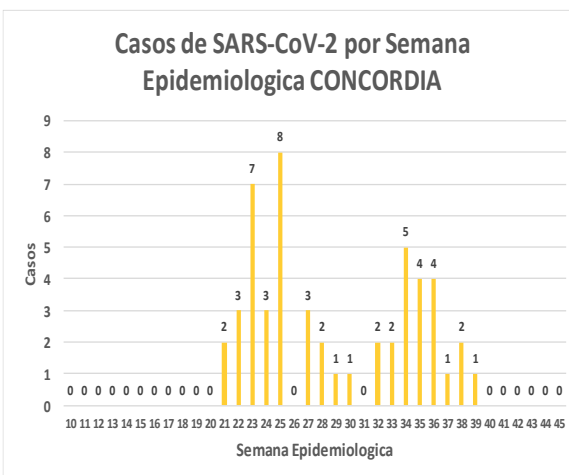
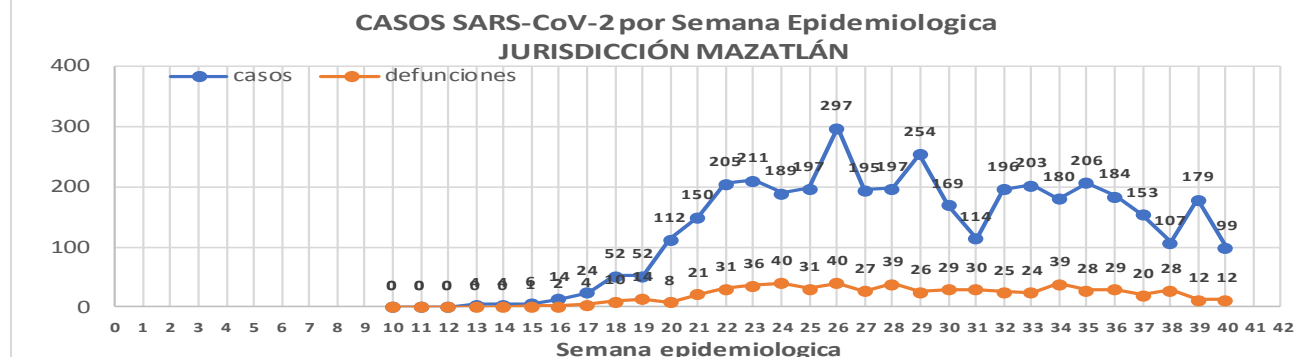
606
Defunciones
Jurisdicción
Mazatlán



Datos actualizados al **sábado, 03 de octubre de 2020**

JURISDICCION SANITARIA	Casos Acum. SARS-CoV-2*	%
Jurisd. No. 6 Mazatlan	3953	100.0%
CONCORDIA	51	1.3%
ESCUINAPA	294	7.4%
MAZATLAN	3475	87.9%
ROSARIO	133	3.4%

* Municipio de residencia



COVID-19 Sinaloa: Muestreo de Casos JURISDICCIÓN MAZATLÁN



NUEVA
NORMALIDAD

606

Defunciones
Jurisdicción
MAZATLÁN



Jurisd. No. 6 Mazatlan

INSTITUCION	NO ADECUADO	RECHAZADA	NO RECIBIDA	SOSPECHOSOS	TOTAL CON MUESTRA	% SOSPECHOSOS
IMSS	0	25	9	2,825	2,859	40.5%
IMSS-OPORTUNIDADES	0	11	0	178	189	2.7%
ISSSTE	1	12	3	341	357	5.1%
PRIVADA	4	2	1	279	286	4.1%
SEDENA	0	4	2	233	239	3.4%
SEMAR	0	8	2	165	175	2.5%
SSA	17	19	7	2,594	2,637	37.3%
PEMEX	0	0	0	5	5	0.1%
ESTATAL	0	0	0	4	4	0.1%
MUNICIPAL	2	0	0	308	310	4.4%
TOTAL	24	81	24	6,932	7,061	100.0%

0.3% 1.1% 0.3% 98.2% 100.0%

RESULTADO DEFINITIVO EN PLATAFORMA SISVER; JUR MAZATLÁN

SARS-CoV-2	3985
NEGATIVO	2735
NO RECIBIDA	24
INF AH1N1 PMD	4
RECHAZADA	81
B	7
A H3	6
METAPNEUMOVIRUS	1
ENTEROV//RHINOVIRUS	2
CORONA OC43	0
NO ADECUADO	24
INF A	0
CORONA 229E	0
CORONA NL63	0
CORONA HKU1	0
VSR	0
ADENOVIRUS	0
PARAINFLUENZA 3	0
NO SUBTIPIFICADO	0

INFORMACION AL DIA : sábado, 03 de octubre de 2020

SE TOMO MUESTRA PERO SIN RECEPCION EN LABORATORIO

Municipios	IMSS	IMSS-OPORTUNIDADES	ISSSTE	PRIVADA	SEDENA	SEMAR	SSA	PEMEX	ESTATAL	MUNICIPAL	TOTAL
CONCORDIA	1	0	1	1	0	0	2	0	0	0	5
ESCUINAPA	1	0	0	0	1	1	8	0	0	0	11
MAZATLAN	37	5	9	58	9	10	35	0	0	0	163
ROSARIO	0	0	4	3	0	0	6	0	0	0	179
TOTAL	39	5	14	62	10	11	51	0	0	0	358

COVID-19 Sinaloa: Informe ejecutivo: JURISDICCIÓN MAZATLÁN



Unidades de Salud que han reportado en SISVER

MUNICIPIO	CLUES	SECTOR	UNIDAD	Defunciones en la Semana Epidemiológica			Total Defunciones Asociadas a SarsCov-2	Casos confirmados en la Semana Epidemiológica			Total de Casos Confirmados	Tasa letalidad X 100 (D/G)*100	Lugar Letalidad	PRUEBAS REALIZADAS en la Sem Epidemiológica			INDICE DE POSITIVIDAD	Lugar de Índice de POSITIVIDAD
				SEM EPI NUM-38	SEM EPI NUM-39	Aumento		SEM EPI NUM-38	SEM EPI NUM-39	Aumento				SEM EPI NUM-38	SEM EPI NUM-39	Aumento		
MAZATLÁN	XXDES002099	SSA	BRIGADA EPIDEMIOLOGICA MAZATLAN	0	0	0	0	0	0	0	-	-	0	0	0	-	-	
MAZATLÁN	SLSMP000732	PRIVADA	CLINICA HOSPITAL MARIA DEL MAR	0	0	0	4	0	0	0	12	33.33	3	0	0	0	-	
MAZATLÁN	SLSMP000621	PRIVADA	CLINICA DEL MAR DE MAZATLAN S.A DE C.V.	2	0	-2	6	0	2	2	28	21.43	5	0	2	2	100.00	
MAZATLÁN	SLIMS000341	IMSS	HGZMF 3 MAZATLAN	12	6	-6	274	34	87	53	1,453	18.86	7	84	182	98	47.80	
MAZATLÁN	SLSSA002585	SSA	HOSPITAL GENERAL DE MAZATLAN	7	3	-4	131	22	18	-4	350	37.43	2	26	31	5	58.06	
MAZATLÁN	SLSMM000014	MUNICIPAL	HOSPITAL MARGARITA MAZA DE JUAREZ	0	0	0	13	4	6	2	202	6.44	11	8	9	1	66.67	
MAZATLÁN	SLSMP002844	PRIVADA	HOSPITAL MARINA MAZATLAN	0	0	0	5	1	1	0	74	6.76	10	5	5	0	20.00	
MAZATLÁN	SLSDN000016	SEDENA	HOSPITAL MILITAR REGIONAL DE MAZATLAN, SIN.	5	0	-5	28	7	8	1	185	15.14	8	7	10	3	80.00	
MAZATLÁN	SLSMA000022	SEMAR	HOSPITAL NAVAL DE MAZATLAN	0	1	1	28	1	0	-1	96	29.17	4	3	1	-2	0.00	
MAZATLÁN	SLSMP000616	PRIVADA	HOSPITAL SHARP MAZATLAN S. A DE C. V.	0	0	0	7	0	0	0	35	20.00	6	0	0	0	-	
MAZATLÁN	SLIMO000733	IMSS-OPORTUNIDADES	HR VILLA UNION	0	0	0	9	1	3	2	102	8.82	9	4	5	1	60.00	
MAZATLÁN	SLSSA002655	SSA	JURISDICCION SANITARIA VI MAZATLAN	0	0	0	0	13	14	1	409	0.00	14	16	29	13	48.28	
MAZATLÁN	SLIST000196	ISSSTE	MAZATLAN	2	1	-1	91	7	4	-3	243	37.45	1	10	9	-1	44.44	
MAZATLÁN	SLSSA001576	SSA	MAZATLAN (COL. 20 DE NOVIEMBRE)	0	0	0	0	0	0	0	0	-	-	0	0	0	-	
MAZATLÁN	SLSSA001605	SSA	MAZATLAN (COL. CENTRO)	0	0	0	0	11	9	-2	347	0.00	14	21	17	-4	52.94	
MAZATLÁN	SLSSA017501	SSA	OFICINAS JURISDICCIONALES	0	0	0	0	0	0	0	0	-	-	0	0	0	-	
MAZATLÁN	SLIMS000353	IMSS	UMF 45 MAZATLAN	0	0	0	2	0	8	8	64	3.13	13	1	9	8	88.89	
MAZATLÁN	SLIMS000645	IMSS	UMF 56 PRADOS	0	0	0	3	2	9	7	77	3.90	12	3	10	7	90.00	
MAZATLÁN	SLSSA002515	SSA	VALLE DEL JARIPILLO	0	0	0	0	0	0	0	1	0.00	14	0	0	0	-	
TOTAL MPIO. MAZATLAN				28	11	-17	601	103	169	66	3,678	16.34		188	319	131	52.98	
CONCORDIA	XXDES002097	SSA	BRIGADA EPIDEMIOLOGICA CONCORDIA	0	0	0	0	0	0	0	0	-	-	0	0	0	-	
CONCORDIA	SLSSA000485	SSA	CONCORDIA	0	0	0	0	0	0	0	10	0.00	2	0	0	0	-	
CONCORDIA	SLSSA000473	SSA	HOSPITAL INTEGRAL CONCORDIA	0	0	0	1	0	0	0	13	7.69	1	0	1	1	0.00	
TOTAL MPIO. CONCORDIA				0	0	0	1	0	0	0	23	4.35		0	1	1	0.00	
ROSARIO	SLIMO000832	IMSS-OPORTUNIDADES	EL POZOLE	0	0	0	0	0	0	0	0	-	-	0	0	0	-	
ROSARIO	SLIST000225	ISSSTE	EL ROSARIO	0	0	0	0	0	0	0	1	0.00	2	0	0	0	-	
ROSARIO	SLSSA001873	SSA	HOSPITAL INTEGRAL DE EL ROSARIO	0	0	0	2	1	3	2	71	2.82	1	3	6	3	50.00	
ROSARIO	SLIMS000406	IMSS	UMFH 31 EL ROSARIO	0	0	0	0	0	0	0	3	0.00	2	0	0	0	-	
TOTAL MPIO. ROSARIO				0	0	0	2	1	3	2	75	2.67		3	6	3	50.00	
ESCUINAPA	SLSSA001132	SSA	ESCUINAPA	0	0	0	1	0	2	2	18	5.56	3	0	4	4	50.00	
ESCUINAPA	SLSSA018253	SSA	HOSPITAL GENERAL ESCUINAPA	0	0	0	22	5	4	-1	216	10.19	2	12	13	1	30.77	
ESCUINAPA	SLSSA001173	SSA	TEACAPAN	0	0	0	0	0	0	0	0	-	-	0	0	0	-	
ESCUINAPA	SLIMS000230	IMSS	UMFH 29 ESCUINAPA	0	0	0	2	0	0	0	16	12.50	1	0	0	0	-	
TOTAL MPIO. ESCUINAPA				0	0	0	25	5	6	1	250	10.00		12	17	5	35.29	
TOTAL JURISDICCION 6, MAZATLÁN				28	11	-17	629	109	178	69	4,026	15.62		203	343	140	51.90	

NUEVA NORMALIDAD

INDICE DE POSITIVIDAD
51.9

TASA DE LETALIDAD
15.62



COVID-19 Sinaloa: Casos y Defunciones **JURISDICCIÓN GUASAVE**



NUEVA NORMALIDAD

437

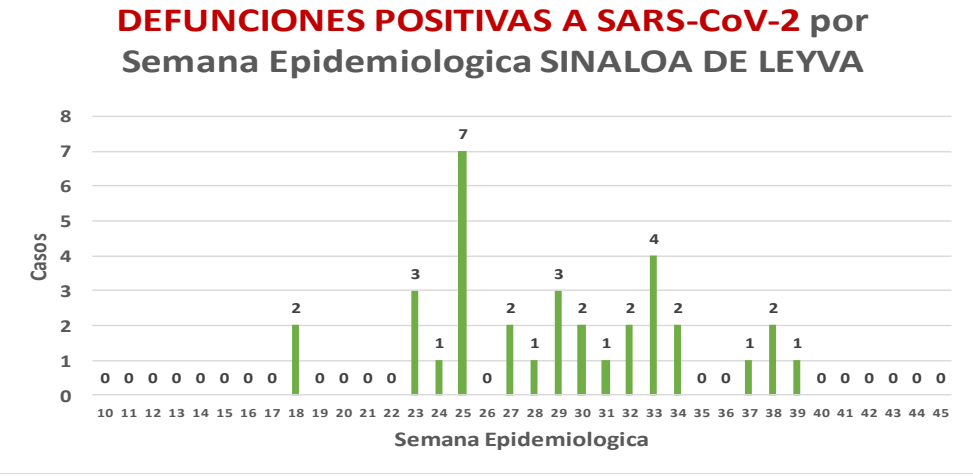
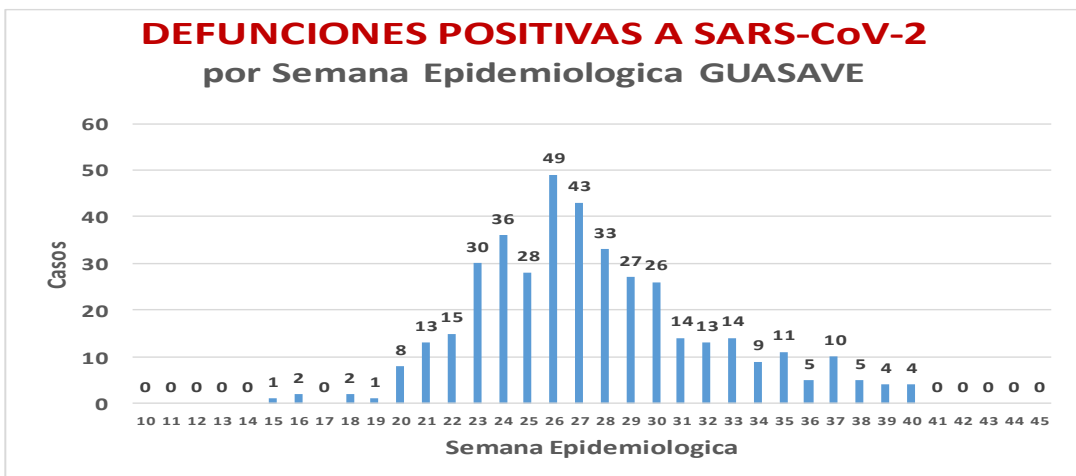
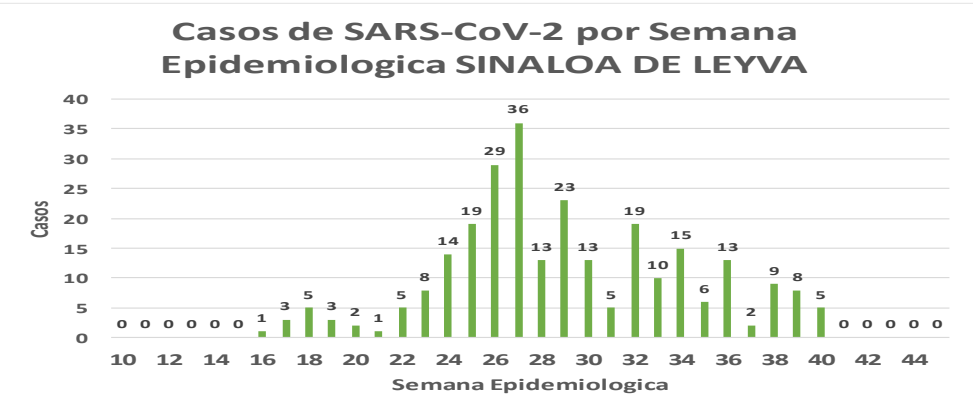
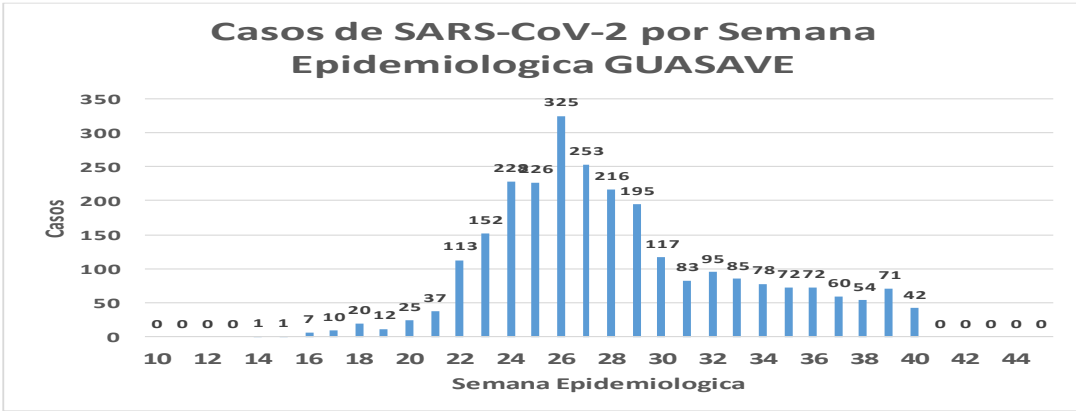
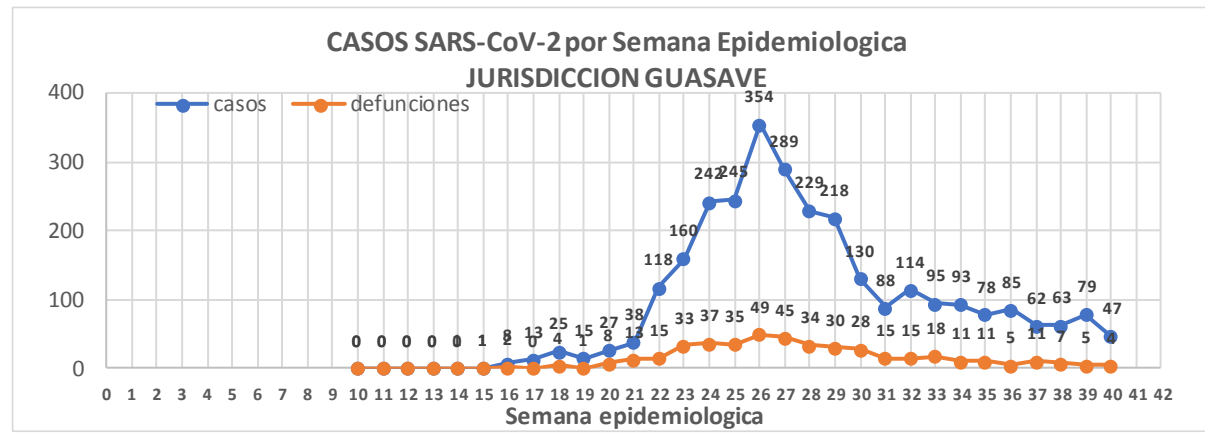
Defunciones Jurisdicción GUASAVE



Datos actualizados al **sábado, 03 de octubre de 2020**

JURISDICCION SANITARIA	Casos Acum. SARS-CoV-2*	%
Jurisd. No. 2 Guasave	2917	100.0%
GUASAVE	2650	90.8%
SINALOA	267	9.2%

* Municipio de residencia



Fuente: Plataforma Nacional de Vigilancia Epidemiologica SISVER/SINAVE-COVID-19 Acumulados al 03/oct/2020 corte de informacion 1:54 pm , Dr. José P. Güémez A.

COVID-19 Sinaloa: Muestreo de Casos **JURISDICCIÓN GUASAVE**



NUEVA NORMALIDAD

437

**Defunciones
Jurisdicción
GUASAVE**



RESULTADO DEFINITIVO EN PLATAFORMA SISVER; JUR GUASAVE	
SARS-CoV-2	2941
NEGATIVO	2259
NO RECIBIDA	5
INF AH1N1 PMD	11
RECHAZADA	105
B	7
A H3	6
METAPNEUMOVIRUS	2
ENTEROV//RHINOVIRUS	5
CORONA OC43	0
NO ADECUADO	9
INF A	0
CORONA 229E	0
CORONA NL63	0
CORONA HKU1	0
VSR	0
ADENOVIRUS	0
PARAINFLUENZA 3	0
NO SUBTIPIFICADO	0

Jurisd. No. 2 Guasave						
INSTITUCION	NO ADECUADO	RECHAZADA	NO RECIBIDA	SOSPECHOSOS	TOTAL CON MUESTRA	% SOSPECHOSOS
IMSS	0	86	5	3,019	3,110	56.2%
IMSS-OPORTUNIDADES	0	2	0	12	14	0.3%
ISSSTE	1	0	0	95	96	1.7%
PRIVADA	0	0	0	46	46	0.8%
SEDENA	0	0	0	0	0	0.0%
SEMAR	0	0	0	4	4	0.1%
SSA	8	17	0	2,232	2,257	40.8%
PEMEX	0	0	0	1	1	0.0%
ESTATAL	0	0	0	7	7	0.1%
MUNICIPAL	0	0	0	0	0	0.0%
TOTAL	9	105	5	5,416	5,535	100.0%
	0.2%	1.9%	0.1%	97.9%	100.0%	

INFORMACION AL DIA : sábado, 03 de octubre de 2020

SE TOMO MUESTRA PERO SIN RECEPCION EN LABORATORIO											
Municipios	IMSS	IMSS-OPORTUNIDADES	ISSSTE	PRIVADA	SEDENA	SEMAR	SSA	PEMEX	ESTATAL	MUNICIPAL	TOTAL
GUASAVE	97	0	3	11	0	0	59	0	0	0	170
SINALOA	4	0	0	1	0	0	10	0	0	0	15
TOTAL JURISDICCION	101	0	3	12	0	0	69	0	0	0	185

COVID-19 Sinaloa: Informe ejecutivo: JURISDICCIÓN GUASAVE

Unidades de Salud que han reportado en SISVER

MUNICIPIO	CLUES	SECTOR	UNIDAD	Defunciones en la Semana Epidemiológica			Total Defunciones Asociadas a SarsCov-2	Casos confirmados en la Semana Epidemiológica			Total de Casos Confirmados	Tasa letalidad X 100 (D/G)*100	Lugar Letalidad	PRUEBAS REALIZADAS en la Sem Epidemiológica			INDICE DE POSITIVIDAD	Lugar de Índice de Positividad
				SEM EPI NUM-38	SEM EPI NUM-39	Aumento		SEM EPI NUM-38	SEM EPI NUM-39	Aumento				SEM EPI NUM-38	SEM EPI NUM-39	Aumento		
GUASAVE	SLSSA001296	SSA	BACHOCO	0	0	0	0	0	0	0	1	0.00	4	0	0	0	-	-
GUASAVE	SLSSA001301	SSA	BAMOA	0	0	0	0	0	0	0	5	0.00	4	0	0	0	-	-
GUASAVE	XXDES002086	SSA	BRIGADA EPIDEMIOLOGICA GUASAVE	0	0	0	0	0	0	0	0	-	-	0	0	0	-	-
GUASAVE	SLSSA018224	SSA	CENTRO DE SALUD GUASAVE II	0	0	0	1	18	27	9	581	0.17	3	52	74	22	36.49	3
GUASAVE	SLSSA001354	SSA	COREREPE (EL GALLO)	0	0	0	0	0	0	0	1	0.00	4	0	0	0	-	-
GUASAVE	SLSSA001366	SSA	EL CUBILETE (EL NUMERO UNO)	0	0	0	0	0	0	0	2	0.00	4	0	0	0	-	-
GUASAVE	SLSSA001412	SSA	EL HUITUSSI	0	0	0	0	0	0	0	0	-	-	0	0	0	-	-
GUASAVE	SLSSA001395	SSA	GABRIEL LEYVA SOLANO (BENITO JUAREZ)	0	0	0	0	0	0	0	2	0.00	4	0	0	0	-	-
GUASAVE	SLSSA001383	SSA	GABRIEL LEYVA SOLANO (EL BATAMOTE)	0	0	0	0	0	0	0	1	0.00	4	0	0	0	-	-
GUASAVE	SLIST000160	ISSSTE	GUASAVE	0	0	0	0	0	0	0	0	-	-	0	0	0	-	-
GUASAVE	SLIMS000271	IMSS	HGZMF 32 GUASAVE	4	5	1	257	31	40	9	1,662	15.46	2	56	78	22	51.28	1
GUASAVE	SLSSA001255	SSA	HOSPITAL GENERAL GUASAVE	0	0	0	79	4	3	-1	245	32.24	1	8	7	-1	42.86	2
GUASAVE	SLSSA001400	SSA	JUAN JOSE RIOS	0	0	0	0	0	0	0	4	0.00	4	0	0	0	-	-
GUASAVE	SLSSA001313	SSA	LA BRECHA	0	0	0	0	0	0	0	2	0.00	4	0	0	0	-	-
GUASAVE	SLSSA001511	SSA	LA TRINIDAD	0	0	0	0	0	0	0	3	0.00	4	0	0	0	-	-
GUASAVE	SLSSA001470	SSA	LAS QUEMAZONES	0	0	0	0	0	0	0	1	0.00	4	0	0	0	-	-
GUASAVE	SLSSA001424	SSA	LEON FONSECA (ESTACION VERDURA)	0	0	0	0	0	0	0	3	0.00	4	0	0	0	-	-
GUASAVE	SLSSA001436	SSA	NIO	0	0	0	0	0	0	0	3	0.00	4	0	0	0	-	-
GUASAVE	SLSSA001441	SSA	PALOS BLANCOS	0	0	0	0	0	0	0	3	0.00	4	0	0	0	-	-
GUASAVE	SLSSA001506	SSA	SAN RAFAEL (GRAL.MIGUEL VALLE DAVALOS)	0	0	0	0	0	0	0	3	0.00	4	0	0	0	-	-
GUASAVE	SLIMS000312	IMSS	UMFH 15 JUAN JOSE RIOS	0	0	0	0	0	0	0	4	0.00	4	0	1	1	0.00	4
TOTAL MPIO. GUASAVE				4	5	1	337	53	70	17	2526	13.34		116	160	44	43.75	
SINALOA	SLSSA002211	SSA	ESTACION NARANJO	0	0	0	0	0	0	0	4	0.00	1	0	0	0	-	-
SINALOA	SLSSA002141	SSA	SINALOA DE LEYVA	0	0	0	0	8	3	-5	128	0.00	1	28	16	-12	18.75	-
SINALOA	SLSSA017361	SSA	UNIDAD TECNICO ADMINSTRATIVA	0	0	0	0	0	0	0	0	-	-	0	0	0	-	-
TOTAL MPIO. SINALOA DE LEYVA				0	0	0	0	8	3	-5	132	0.00		28	16	-12	18.75	
TOTAL JURISDICCION 2, GUASAVE				4	5	1	337	61	73	12	2,658	12.68		144	176	32	41.48	

NUEVA NORMALIDAD

INDICE DE POSITIVIDAD
41.48

TASA DE LETALIDAD
12.68



COVID-19 Sinaloa: Casos y Defunciones **JURISDICCIÓN GUAMUCHIL**



SALUD
SECRETARÍA DE SALUD

NUEVA NORMALIDAD

225

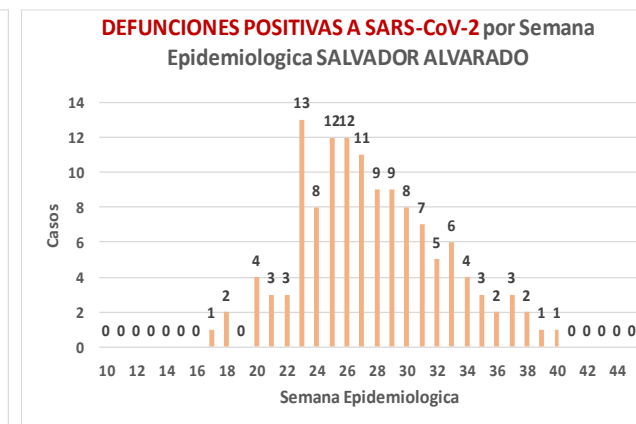
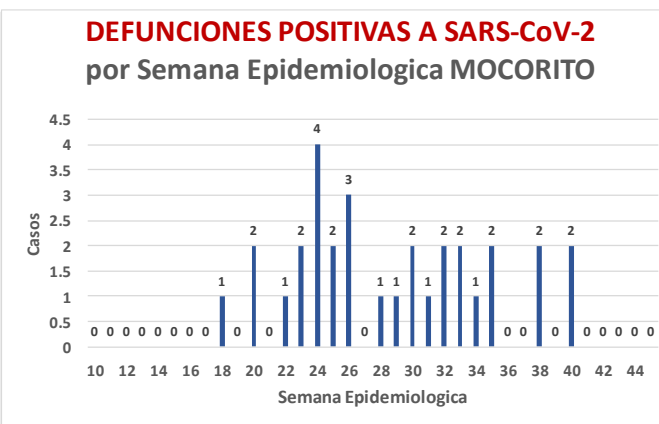
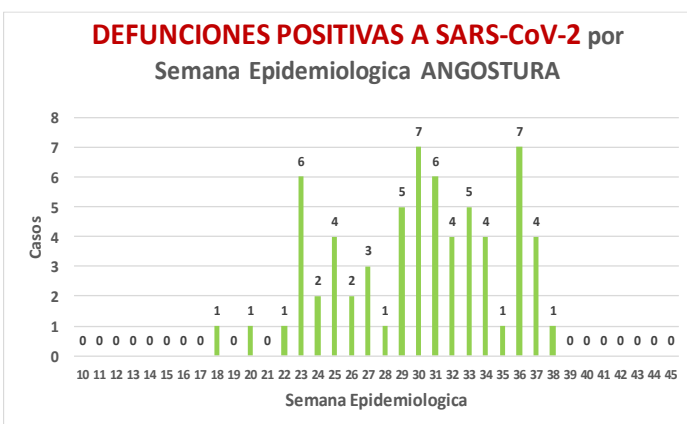
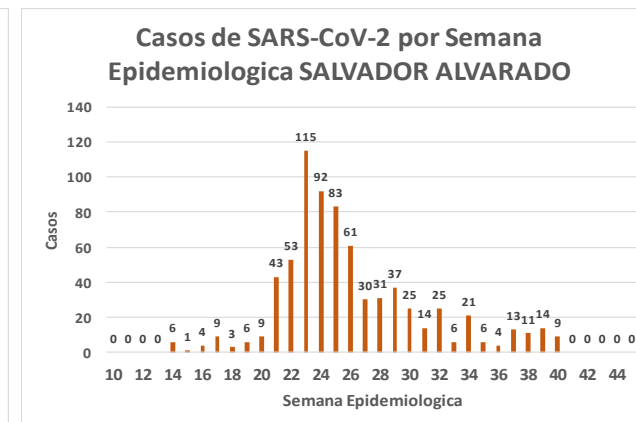
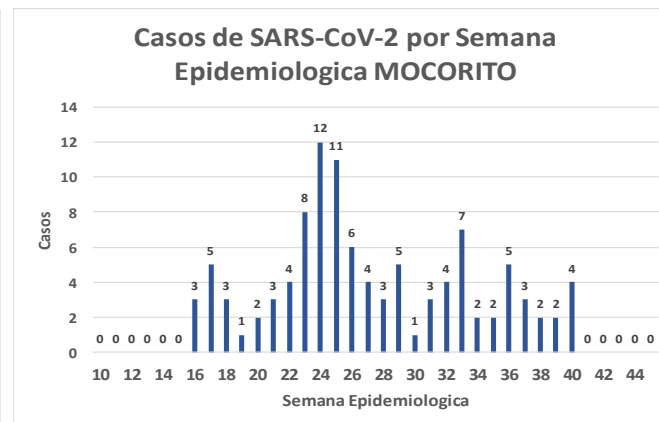
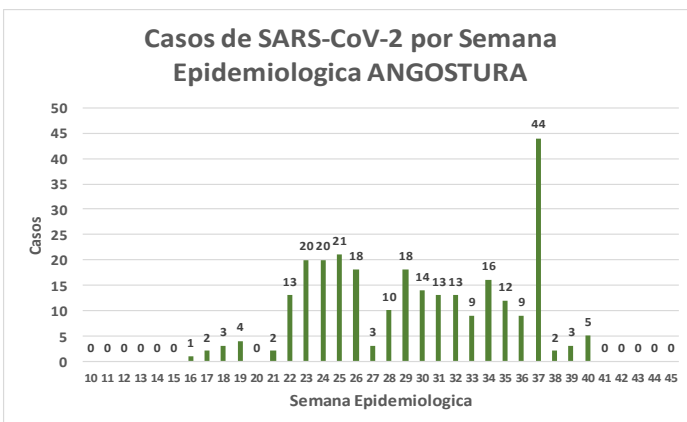
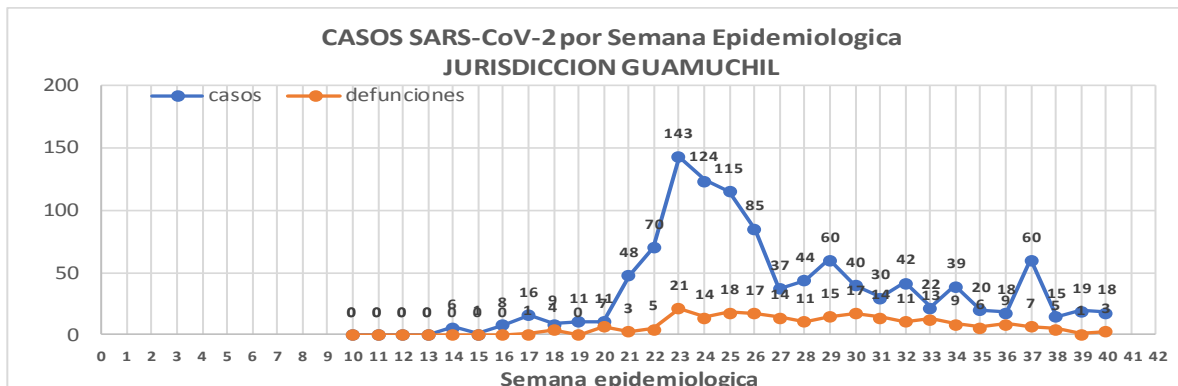
Defunciones Jurisdicción GUAMUCHIL



Datos actualizados al **sábado, 03 de octubre de 2020**

JURISDICCION SANITARIA	Casos Acum. SARS-CoV-2*	%
Jurisd. No. 3 Guamuchil	1111	100.0%
ANGOSTURA	275	24.8%
MOCORITO	105	9.5%
SALVADOR ALVARADO	731	65.8%

* Municipio de residencia



COVID-19 Sinaloa: Muestreo de Casos **JURISDICCión GUAMUCHIL**



Jurisd. No. 3 Guamuchil

INSTITUCION	NO ADECUADO	RECHAZADA	NO RECIBIDA	SOSPECHOSOS	TOTAL CON MUESTRA	% SOSPECHOSOS
IMSS	0	5	1	564	570	32.0%
IMSS-OPORTUNIDADES	0	0	0	0	0	0.0%
ISSSTE	0	1	0	58	59	3.3%
PRIVADA	0	0	0	25	25	1.4%
SEDENA	0	0	0	7	7	0.4%
SEMAR	0	0	0	0	0	0.0%
SSA	2	6	0	1,100	1,108	62.2%
PEMEX	0	0	0	0	0	0.0%
ESTATAL	0	0	0	13	13	0.7%
MUNICIPAL	0	0	0	0	0	0.0%
TOTAL	2	12	1	1,767	1,782	100.0%
	0.1%	0.7%	0.1%	99.2%	100.0%	

RESULTADO DEFINITIVO EN PLATAFORMA SISVER; JUR GUAMUCHIL

SARS-CoV-2	1117
NEGATIVO	615
NO RECIBIDA	1
INF AH1N1 PMD	0
RECHAZADA	12
B	1
A H3	0
METAPNEUMOVIRUS	0
ENTEROV//RHINOVIRUS	3
CORONA OC43	0
NO ADECUADO	2
INF A	0
CORONA 229E	0
CORONA NL63	0
CORONA HKU1	0
VSR	0
ADENOVIRUS	0
PARAINFLUENZA 3	0
NO SUBTIPIFICADO	0

NUEVA NORMALIDAD

225

Defunciones
Jurisdicción
GUAMUCHIL

INFORMACION AL DIA : sábado, 03 de octubre de 2020

SE TOMO MUESTRA PERO SIN RECEPCION EN LABORATORIO

Municipios	IMSS	IMSS-OPORTUNIDADES	ISSSTE	PRIVADA	SEDENA	SEMAR	SSA	PEMEX	ESTATAL	MUNICIPAL	TOTAL
ANGOSTURA	2	0	0	3	0	0	2	0	0	0	7
MOCORITO	0	0	1	6	0	0	2	0	0	0	9
SALVADOR ALVARADO	10	0	0	0	1	0	4	0	0	0	15
TOTAL JURISDICCION	12	0	1	9	1	0	8	0	0	0	31



COVID-19 Sinaloa: Informe ejecutivo: JURISDICCIÓN GUAMUCHIL

Unidades de Salud que han reportado en SISVER

MUNICIPIO	CLUES	SECTOR	UNIDAD	Defunciones en la Semana Epidemiológica			Total Defunciones Asociadas a SarsCov-2	Casos confirmados en la Semana Epidemiológica			Total de Casos Confirmados	Tasa letalidad X 100 (D/G)*100	Lugar Letalidad	PRUEBAS REALIZADAS en la Sem Epidemiologica			INDICE DE POSITIVIDAD	Lugar de Indice de POSITIVIDAD
				SEM EPI NUM-38	SEM EPI NUM-39	Aumento		SEM EPI NUM-38	SEM EPI NUM-39	Aumento				SEM EPI NUM-38	SEM EPI NUM-39	Aumento		
SALVADOR ALVARADO	SLSSA001955	SSA	CENTRO DE SALUD GUAMUCHIL	0	0	0	0	0	0	0	0	-	-	0	0	0	-	-
SALVADOR ALVARADO	SLIST000230	ISSSTE	GUAMUCHIL	0	0	0	0	0	0	0	0	-	-	0	0	0	-	-
SALVADOR ALVARADO	SLIMS000411	IMSS	HGSMF 30 GUAMUCHIL	3	0	-3	124	5	15	10	370	33.51	1	9	20	11	75.00	1
SALVADOR ALVARADO	SLSSA018113	SSA	HOSPITAL GENERAL DE GUAMUCHIL	0	1	1	56	4	1	-3	304	18.42	2	5	7	2	14.29	3
SALVADOR ALVARADO	SLSSA002631	SSA	JURISDICCION SANITARIA III GUAMUCHIL	0	0	0	0	2	1	-1	269	0.00	3	8	2	-6	50.00	2
TOTAL MPIO. SALVADOR ALVARADO				3	1	-2	180	11	17	6	943	19.09		22	29	7	58.62	
ANGOSTURA	SLSSA000193	SSA	HOSPITAL INTEGRAL ANGOSTURA	0	0	0	0	0	0	0	19	0.00	1	0	0	0	-	-
ANGOSTURA	SLIMS000090	IMSS	UMF 51 LA ANGOSTURA	0	0	0	0	0	1	1	1	0.00	1	0	1	1	100.00	1
TOTAL MPIO. ANGOSTURA				0	0	0	0	0	1	1	20	0.00		0	1	1	100.00	
MOCORITO	SLSSA001716	SSA	HOSPITAL INTEGRAL MOCORITO	0	0	0	1	0	0	0	16	6.25	1	0	0	0	-	-
TOTAL MPIO. MOCORITO				0	0	0	1	0	0	0	16	6.25		0	0	0	-	
TOTAL JURISDICCION 3, GUAMUCHIL				3	1	-2	181	11	18	7	979	18.49		22	30	8	60.00	

NUEVA NORMALIDAD

INDICE DE POSITIVIDAD 60.

TASA DE LETALIDAD 18.49

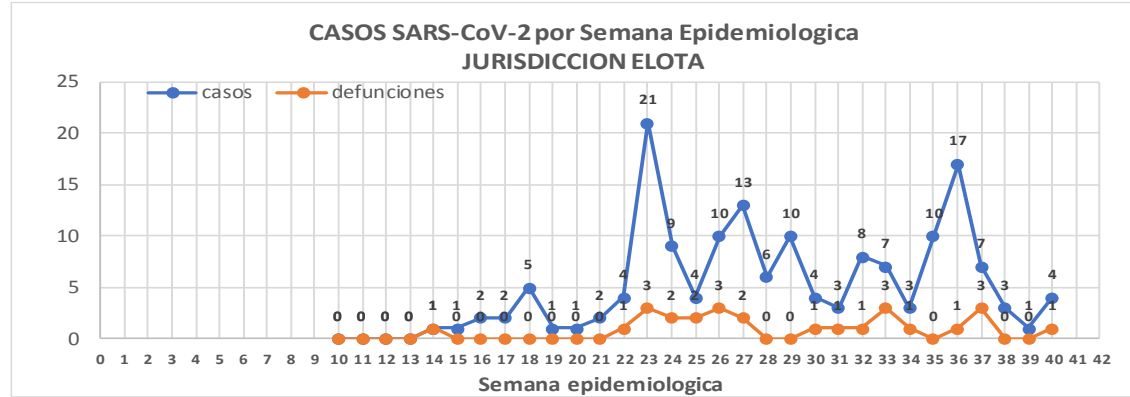


COVID-19 Sinaloa: Casos y Defunciones **JURISDICCIÓN ELOTA**

Datos actualizados al **sábado, 03 de octubre de 2020**

JURISDICCION SANITARIA	Casos Acum. SARS-CoV-2*	%
Jurisd. No. 5 Elota	159	100.0%
COSALA	63	39.6%
ELOTA	50	31.4%
SAN IGNACIO	46	28.9%

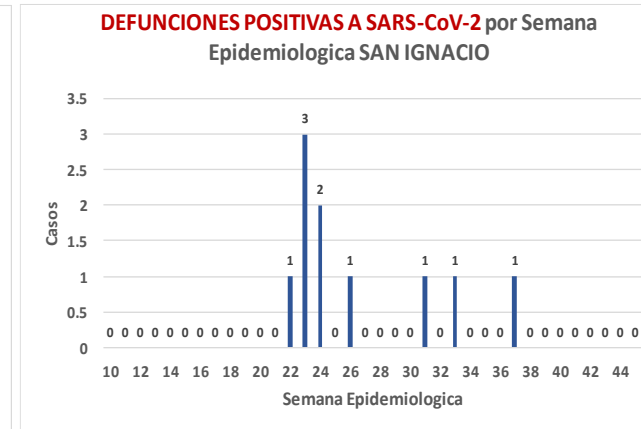
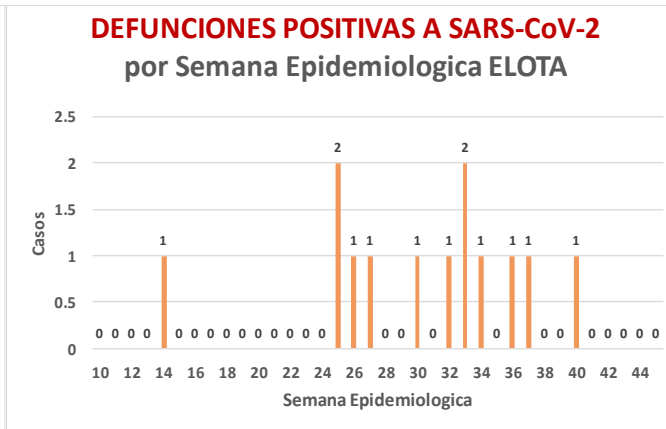
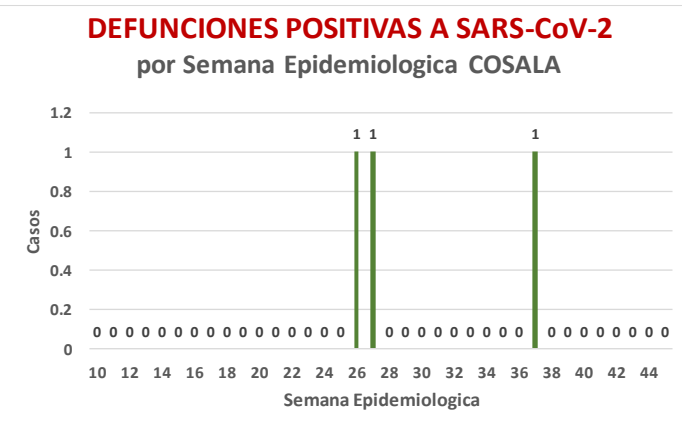
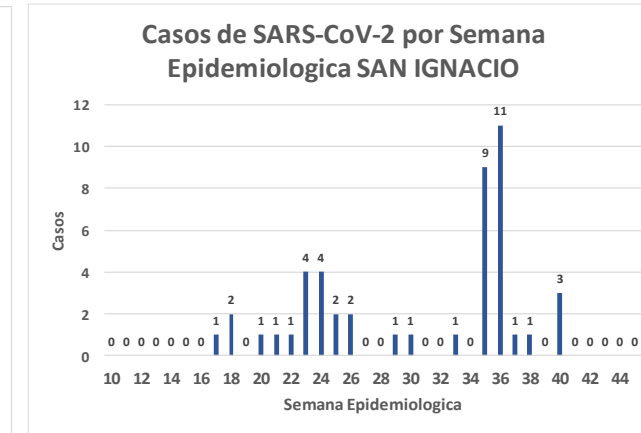
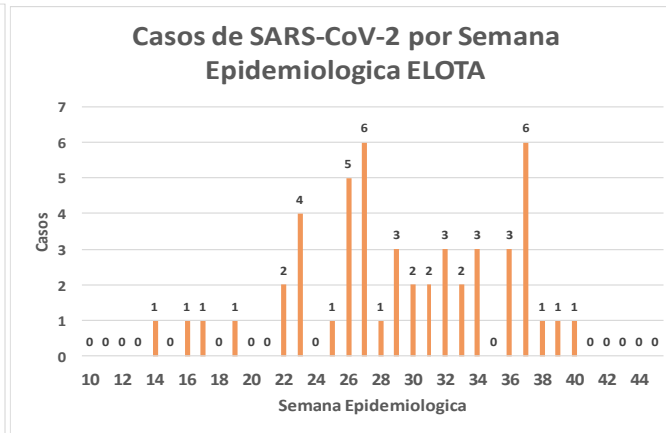
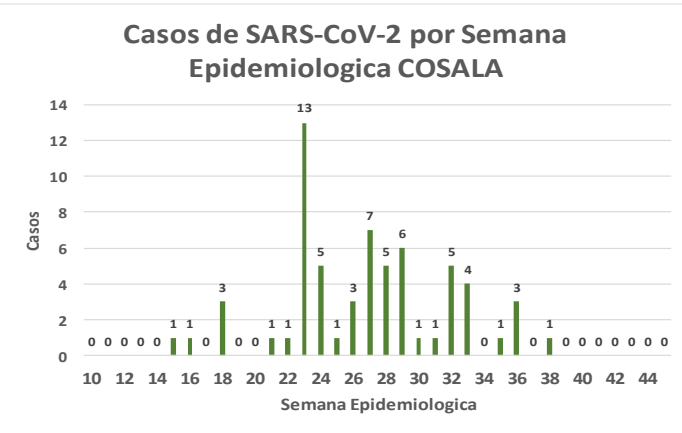
* Municipio de residencia



NUEVA NORMALIDAD

26

Defunciones Jurisdicción ELOTA



COVID-19 Sinaloa: Muestreo de Casos JURISDICCIÓN ELOTA



NUEVA NORMALIDAD

26

**Defunciones
Jurisdicción
ELOTA**



Jurisd. No. 5 Elota

INSTITUCION	NO ADECUADO	RECHAZADA	NO RECIBIDA	SOSPECHOSOS	TOTAL CON MUESTRA	% SOSPECHOSOS
IMSS	0	0	0	34	34	10.5%
IMSS-OPORTUNIDADES	0	0	0	1	1	0.3%
ISSSTE	0	0	0	27	27	8.3%
PRIVADA	0	0	0	11	11	3.4%
SEDENA	0	0	0	4	4	1.2%
SEMAR	0	0	0	0	0	0.0%
SSA	1	0	0	241	242	74.7%
PEMEX	0	0	0	0	0	0.0%
ESTATAL	0	0	0	4	4	1.2%
MUNICIPAL	0	0	0	1	1	0.3%
TOTAL	1	0	0	323	324	100.0%
	0.3%	0.0%	0.0%	99.7%	100.0%	

RESULTADO DEFINITIVO EN PLATAFORMA SISVER; JUR ELOTA

SARS-CoV-2	162
NEGATIVO	127
NO RECIBIDA	0
INF AH1N1 PMD	1
RECHAZADA	0
B	4
A H3	0
METAPNEUMOVIRUS	1
ENTEROV//RHINOVIRUS	3
CORONA OC43	1
NO ADECUADO	1
INF A	0
CORONA 229E	0
CORONA NL63	0
CORONA HKU1	0
VSR	0
ADENOVIRUS	1
PARAINFLUENZA 3	0
NO SUBTIPIFICADO	0

INFORMACION AL DIA : sábado, 03 de octubre de 2020

SE TOMO MUESTRA PERO SIN RECEPCION EN LABORATORIO

Municipios	IMSS	IMSS-OPORTUNIDADES	ISSSTE	PRIVADA	SEDENA	SEMAR	SSA	PEMEX	ESTATAL	MUNICIPAL	TOTAL
COSALA	0	0	0	0	0	0	10	0	0	0	10
ELOTA	0	0	1	1	0	0	1	0	0	0	3
SAN IGNACIO	0	0	1	5	0	0	4	0	0	0	10
TOTAL JURISDICCION	0	0	2	6	0	0	15	0	0	0	23

COVID-19 Sinaloa: Informe ejecutivo: JURISDICCIÓN ELOTA

Unidades de Salud que han reportado en SISVER

MUNICIPIO	CLUES	SECTOR	UNIDAD	Defunciones en la Semana Epidemiológica			Total Defunciones Asociadas a SarsCov-2	Casos confirmados en la Semana Epidemiológica			Total de Casos Confirmados	Tasa letalidad X 100 (D/G)*100	Lugar Letalidad	PRUEBAS REALIZADAS en la Sem Epidemiologica			INDICE DE POSITIVIDAD	Lugar de Índice de POSITIVIDAD
				SEM EPI NUM-38	SEM EPI NUM-39	Aumento		SEM EPI NUM-38	SEM EPI NUM-39	Aumento				SEM EPI NUM-38	SEM EPI NUM-39	Aumento		
ELOTA	SLSSA017594	SSA	HOSPITAL GENERAL LA CRUZ	0	0	0	0	0	0	0	6	0.00	1	0	0	0	-	-
ELOTA	SLSSA001086	SSA	LA CRUZ	0	0	0	0	0	0	0	0	-	-	0	0	0	-	-
ELOTA	SLIMS000225	IMSS	UMF 21 LA CRUZ	0	0	0	0	0	0	0	3	0.00	1	0	0	0	-	-
TOTAL MPIO. ELOTA				0	0	0	0	0	0	0	9	0.00		0	0	0	-	
COSALÁ	SLSSA000572	SSA	HOSPITAL INTEGRAL COSALA	0	0	0	1	0	0	0	50	2.00	-	0	0	0	-	-
TOTAL MPIO. COSALA				0	0	0	1	0	0	0	50	2.00		0	0	0	-	
SAN IGNACIO	SLSSA017570	SSA	HOSPITAL INTEGRAL SAN IGNACIO	0	0	0	0	0	0	0	0	-	-	0	0	0	-	-
TOTAL MPIO. SAN IGNACIO				0	0	0	0	0	0	0	0	-		0	0	0	-	
TOTAL JURISDICCION 5, ELOTA				0	0	0	1	0	0	0	59	1.69		0	0	0	-	

NUEVA NORMALIDAD

INDICE DE POSITIVIDAD -

TASA DE LETALIDAD 1.69





DIRECCIÓN DE PREVENCIÓN Y PROMOCIÓN DE LA SALUD
SUBDIRECCIÓN DE VIGILANCIA EPIDEMIOLÓGICA

SALUD

SECRETARÍA DE SALUD

