



SERVICIOS DE SALUD DE SINALOA

SUBDIRECCIÓN DE VIGILANCIA EPIDEMIOLÓGICA

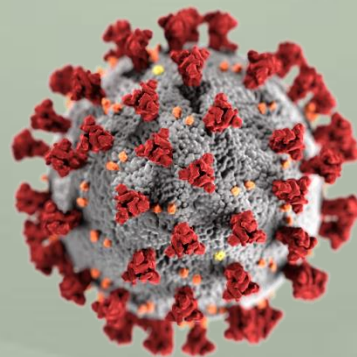


JUEVES, 03 DE NOVIEMBRE DEL 2022

27/FEB/2020 AL 03/NOV/2022, 980 DÍAS TRANSCURRIDOS DE COVID-19 EN SINALOA

COVID-19 SINALOA

COMUNICADO TECNICO DIARIO



Nota: Este comunicado contiene información preliminar y sus datos pueden variar sin previo aviso, datos presentados disponibles a la fecha y corte especificados.



Dr. Rafael Martínez Rocha
Jefe de Depto. De Vigilancia
Epidemiológica
Servicios de Salud de Sinaloa



SALUD

SECRETARÍA DE SALUD

DGE

DIRECCIÓN GENERAL
DE EPIDEMIOLOGÍA

PLATAFORMA SINAVE/SISVER



SITUACION GENERAL EN EL ESTADO DE SINALOA POR SARS-COV 2



SERVICIOS DE SALUD DE SINALOA

SINALOA , PLATAFORMA DE VIGILANCIA EPIDEMIOLOGICA COVID-19

MUNICIPIOS	NOTIFICADOS ACUMULADO AL 03/nov/2022			RESULTADO FINAL						
	AMBOS GENEROS	FEMENINOS	MASCULINOS	RESULTADO NEGATIVO	RESULTADO INFLUENZA	OTROS DX	POSITIVO SARS-CoV-2	SOSPECHOSOS	DEFUNCION (+) Sars-CoV-2	CASOS ACTIVOS *
AHOME	65,263	37,052	28,211	34,412	92	490	29,067	126	1,729	4
CHOIX	968	517	451	463	12	16	468	1	49	0
EL FUERTE	6,127	3,456	2,671	2,730	149	57	3,251	3	287	1
GUASAVE	40,880	23,618	17,262	21,189	143	656	15,405	35	1,066	3
SINALOA	3,219	1,813	1,406	1,846	11	58	1,180	4	154	0
ANGOSTURA	2,876	1,591	1,285	1,274	11	18	1,526	1	171	1
MOCORITO	1,767	964	803	945	15	31	727	1	110	0
SALVADOR ALVARADO	8,476	4,921	3,555	4,189	26	43	4,115	1	288	0
BADIRAGUATO	2,433	1,368	1,065	1,418	541	48	900	1	40	0
CULIACAN	201,953	117,511	84,442	112,204	251	2,052	81,685	153	3,571	37
NAVOLATO	10,889	6,234	4,655	5,443	22	98	5,004	8	352	0
COSALA	1,325	673	652	590	10	15	513	0	15	0
ELOTA	3,769	2,061	1,708	2,142	10	36	1,467	0	68	0
SAN IGNACIO	798	444	354	396	0	13	375	1	31	0
CONCORDIA	634	333	301	294	77	7	307	1	48	0
MAZATLAN	66,254	37,132	29,122	36,434	97	533	26,648	311	1,665	14
ESCUINAPA	4,547	2,589	1,958	2,018	32	102	2,216	5	159	0
ROSARIO	3,663	1,939	1,724	1,504	6	37	1,988	4	114	0
TOTAL	425,841	244,216	181,625	229,491	1,505	4,310	176,842	656	9,917	60
OTRO ESTADO	6,848	4,020	3,972	5,592	20	5	2,200	45	109	2

NOTIFICADOS

425,841

NEGATIVOS

229,491

POSITIVOS

176,842

SOSPECHOSOS

656

DEFUNCIONES

9,917

HOSPITALIZADOS

20,752

TASAS E INDICES ACUMULADOS

TASA DE INCIDENCIA ESTATAL X 100,000 HABS

5,516

INDICE DE LETALIDAD

5.61%

% POSITIVIDAD

41.5%

INDICE DE HOSPITALIZACION

11.6%



CASOS ACTIVOS*: Caso Confirmado Positivo con fecha de inicio de sintomas en los ultimos 14 dias.



CASOS ACTIVOS POR MUNICIPIO EN EL ESTADO DE SINALOA POR SARS-COV 2



ACTIVOS ESTIMADOS

60

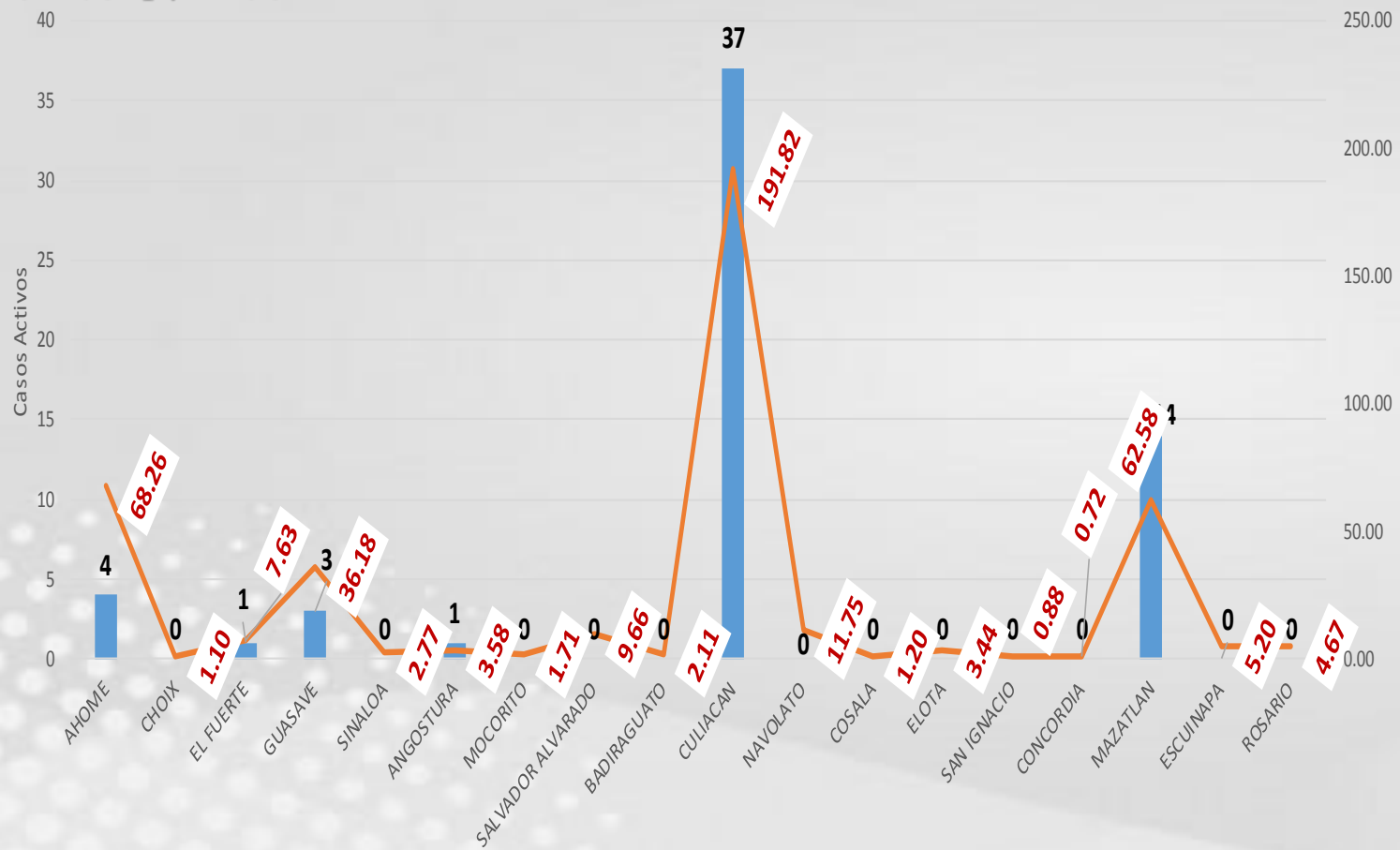
HOSPITALIZADOS

1

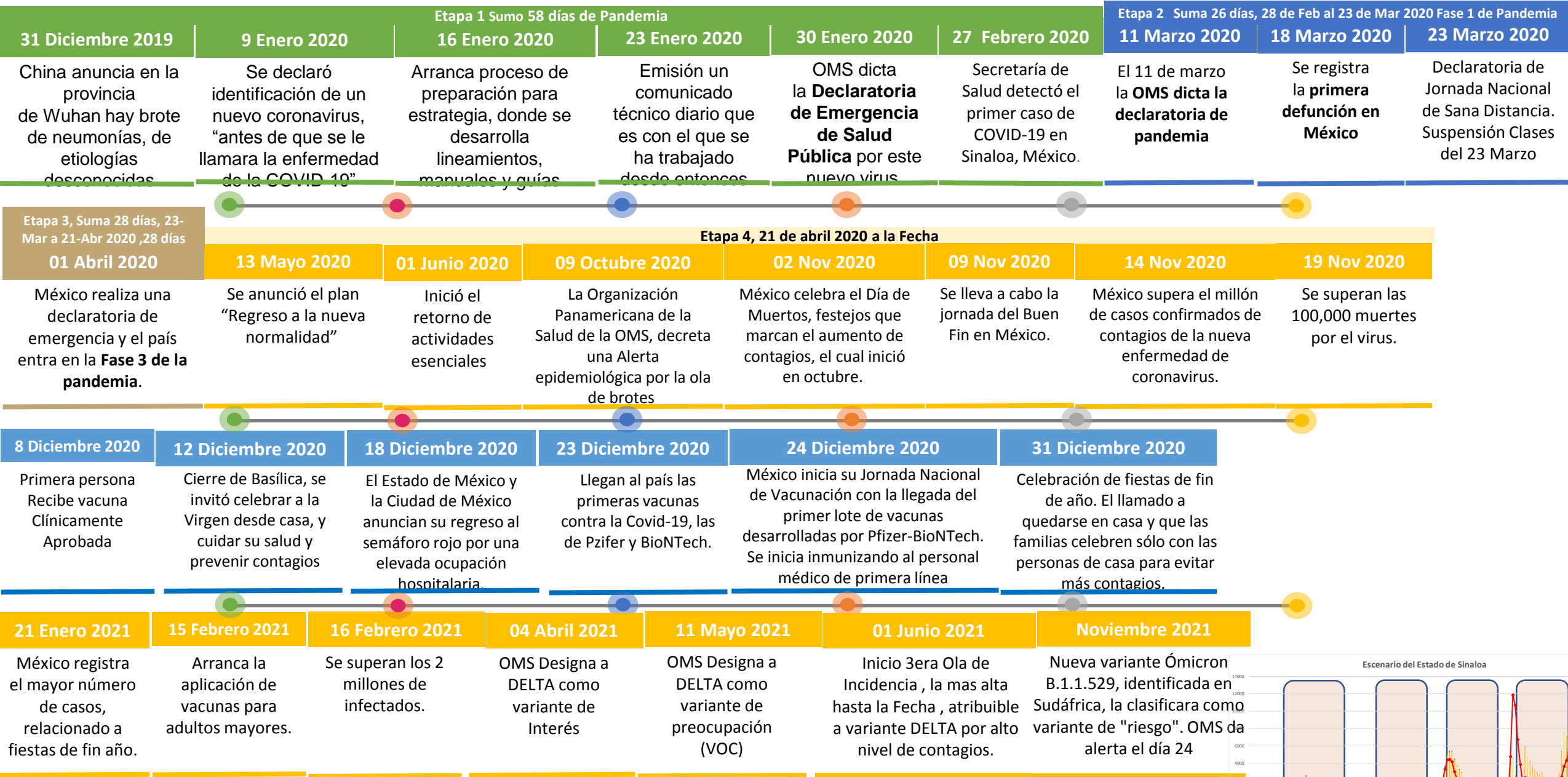
AMBULATORIOS

59

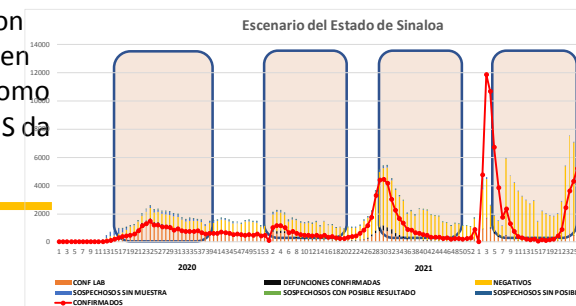
CASO ACTIVO: Caso Confirmado Positivo con Fecha de Inicio de Síntomas en los Últimos 14 Días.



CRONOLOGIA COVID-19, FASES, ETAPAS Y FECHAS



La primera ola empezó cuando inició la epidemia, en febrero de 2020 hasta Septiembre
 La segunda ola epidémica fue en octubre de 2020 y llegó un punto máximo en abril de 2021
 La Tercer ola epidémica Inicio en Junio de 2021 a Noviembre

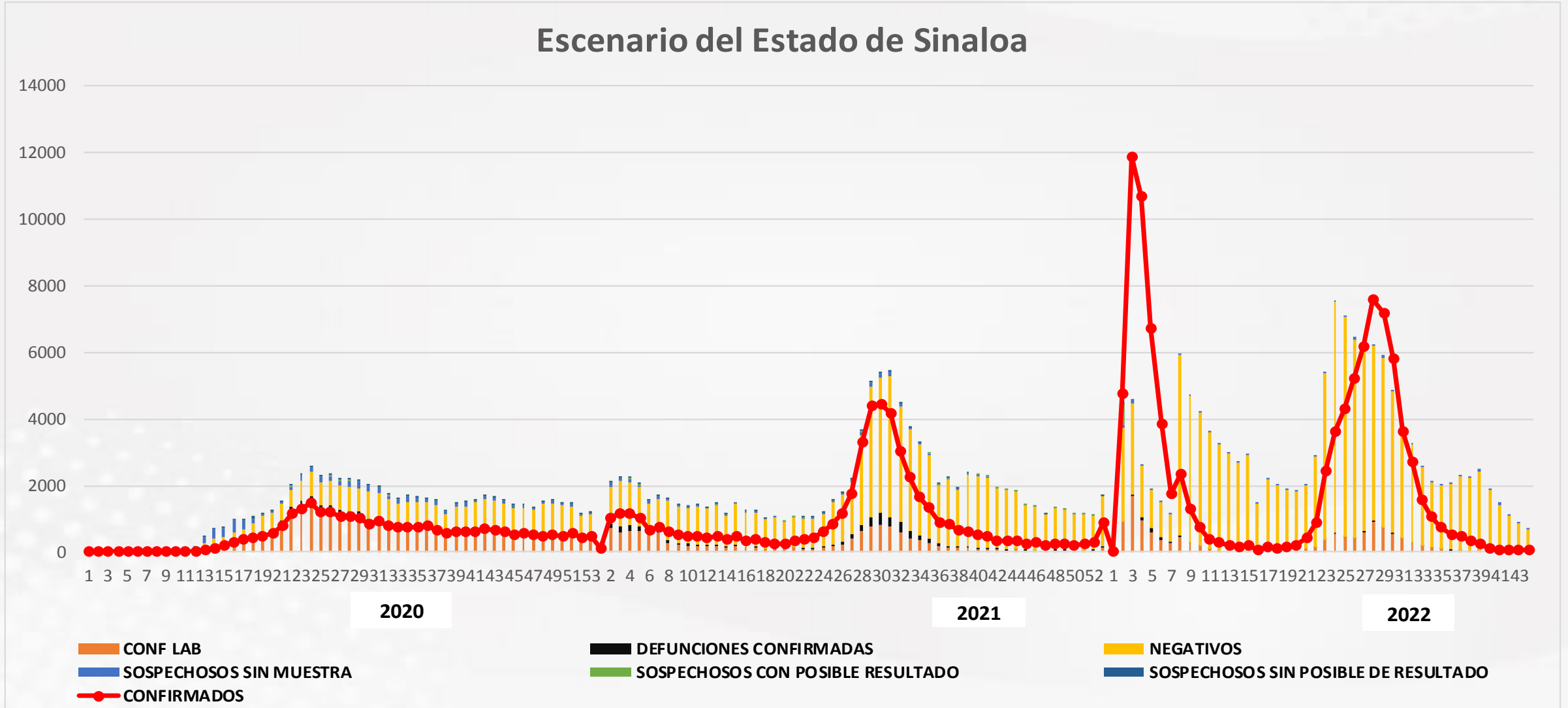




NOTIFICADOS

425,841

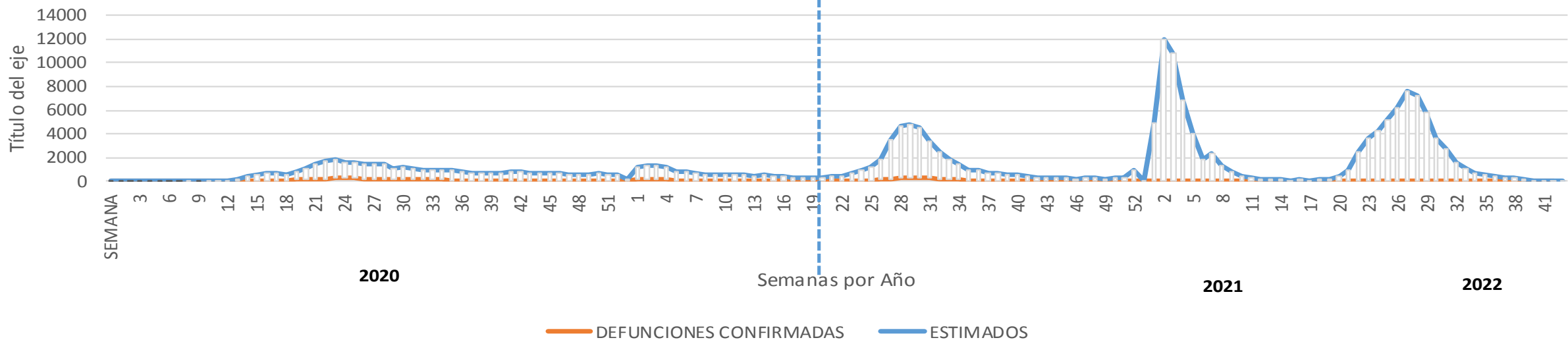
Escenario del Estado de Sinaloa



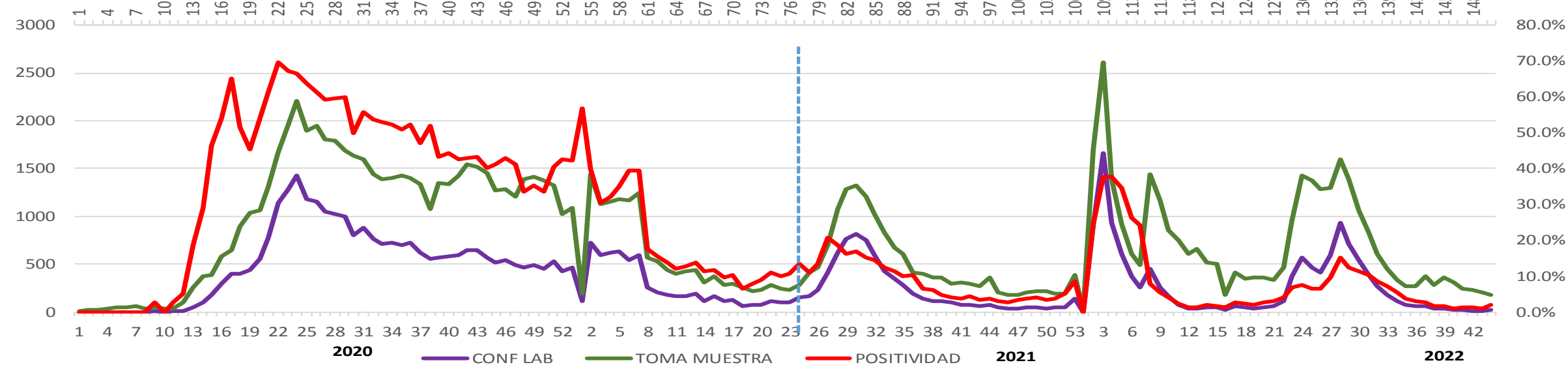


Positividad

Casos y Defunciones del Estado de Sinaloa



Comportamiento de Positividad en Toma de Muestras por SARS-Cov2 en Sinaloa






CONFIRMADOS SARS-COV 2 POR LESP EN SINALOA LOS ULTIMOS 10 DIAS



LISTA DE CASOS CONFIRMADOS POR LESP LOS ULTIMOS DIAS POR MUNICIPIO	CONFIRMADOS ACUMULADOS AL CORTE DE HOY 03/nov/2022	VENTANA DE RESPUESTA LESP CONFIRMADOS A SARS-COV-2			CASOS CONFIRMADOS A SARS-COV-2 LOS ULTIMOS 7 DIAS EVOLUCIONADOS EN PLATAFORMA SINAVE/SISVER							Total Casos Confirmados Últimos 10 Días	
		02/11/2022	01/11/2022	31/10/2022	30/10/2022	29/10/2022	28/10/2022	27/10/2022	26/10/2022	25/10/2022	24/10/2022		
AHOME	29,067	0	0	0	0	0	0	0	0	0	0	0	
CHOIX	468	0	0	0	0	0	0	0	0	0	0	0	
EL FUERTE	3,251	0	0	0	0	0	0	0	0	0	0	0	
GUASAVE	15,405	0	0	0	0	0	0	0	0	0	0	0	
SINALOA	1,180	0	0	0	0	0	0	0	0	0	0	0	
ANGOSTURA	1,526	0	0	0	0	0	0	0	0	0	0	0	
MOCORITO	727	0	0	0	0	0	0	0	0	0	0	0	
SALVADOR ALVARA	4,115	0	0	0	0	0	0	0	0	0	0	0	
BADIRAGUATO	900	0	0	0	0	0	0	0	0	0	0	0	
CULIACAN	81,685	0	0	1	0	0	0	0	0	0	0	1	
NAVOLATO	5,004	0	0	0	0	0	0	0	0	0	0	0	
COSALA	513	0	0	0	0	0	0	0	0	0	0	0	
ELOTA	1,467	0	0	0	0	0	0	0	0	0	0	0	
SAN IGNACIO	375	0	0	0	0	0	0	0	0	0	0	0	
CONCORDIA	307	0	0	0	0	0	0	0	0	0	0	0	
MAZATLAN	2,216	0	0	0	0	0	0	0	0	0	0	0	
ESCUINAPA	26,648	0	0	0	0	0	0	0	0	0	0	0	
ROSARIO	1,988	0	0	0	0	0	0	0	0	0	0	0	
Total Estado	176,842	0	0	1	0	0	0	0	0	0	0	1	
De Otros Estados	2,200	Fuente: Plataforma Nacional SINAVE/SISVER, Preliminar al Corte. Acumulados al 03/nov/2022, Por Municipio. Con Ventana de Tiempo de 3 días.											
Total	179,042	laboratorio y posible demanda de muestras así como de actualización en Plataforma.											






COVID-19 Sinaloa: Defunciones Confirmadas por Laboratorio a SARS-CoV-2



Notificadas por Municipio últimos 10 días.

LISTA DE CASOS DE DEFUNCIONES CONFIRMADAS POR LESP LOS ULTIMOS DIAS POR MUNICIPIO	CONFIRMADOS ACUMULADOS AL CORTE DE HOY 03/nov/2022	VENTANA DE RESPUESTA LESP CONFIRMADOS A SARS-COV-2			CASOS CONFIRMADOS A SARS-COV-2 LOS ULTIMOS 7 DIAS EVOLUCIONADOS EN PLATAFORMA SINAVE/SISVER							Total Defunciones Confirmadas a SARS-Cov2 los Últimos 10 Días
		02/11/2022	01/11/2022	31/10/2022	30/10/2022	29/10/2022	28/10/2022	27/10/2022	26/10/2022	25/10/2022	24/10/2022	
AHOME	1,729	0	0	0	0	0	0	0	0	0	0	0
CHOIX	49	0	0	0	0	0	0	0	0	0	0	0
EL FUERTE	287	0	0	0	0	0	0	0	0	0	0	0
GUASAVE	1,066	0	0	0	0	0	0	0	0	0	0	0
SINALOA	154	0	0	0	0	0	0	0	0	0	0	0
ANGOSTURA	171	0	0	0	0	0	0	0	0	0	0	0
MOCORITO	110	0	0	0	0	0	0	0	0	0	0	0
SALVADOR ALVARADO	288	0	0	0	0	0	0	0	0	0	0	0
BADIRAGUATO	40	0	0	0	0	0	0	0	0	0	0	0
CULIACAN	3,571	0	0	0	0	0	0	0	0	0	0	0
NAVOLATO	352	0	0	0	0	0	0	0	0	0	0	0
COSALA	15	0	0	0	0	0	0	0	0	0	0	0
ELOTA	68	0	0	0	0	0	0	0	0	0	0	0
SAN IGNACIO	31	0	0	0	0	0	0	0	0	0	0	0
CONCORDIA	48	0	0	0	0	0	0	0	0	0	0	0
MAZATLAN	159	0	0	0	0	0	0	0	0	0	0	0
ESCUINAPA	1,665	0	0	0	0	0	0	0	0	0	0	0
ROSARIO	114	0	0	0	0	0	0	0	0	0	0	0
Total Estado	9,917	0	0	0	0	0	0	0	0	0	0	0
De Otros Estados	109	Fuente: Plataforma Nacional SINAVE/SISVER, Preliminar al Corte. Acumulados al 03/nov/2022, Por Municipio. Con Ventana de Tiempo de 3 días.										
Total	10,026											



VENTANA DE TIEMPO: Lapso de respuesta considerado referente a los procesos de laboratorio y posible demanda de muestras, certificación por defunción, así como de actualización en Plataforma.

COVID-19 Sinaloa: Casos y Defunciones Positivas a SARS-CoV-2, por LESP, Notificadas por Jurisdicción los últimos 10 días.



LISTA DE CASOS CONFIRMADOS POR LESP LOS ULTIMOS DIAS POR MUNICIPIO	CONFIRMADOS ACUMULADOS AL CORTE DE HOY 03/nov/2022	VENTANA DE RESPUESTA LESP CONFIRMADOS A SARS-COV-2			CASOS CONFIRMADOS A SARS-COV-2 LOS ULTIMOS 7 DIAS EVOLUCIONADOS EN PLATAFORMA SINAVE/SISVER							Total Confirmados por LESP en SISVER los Ultimos 10 Dias		
		02/11/2022	01/11/2022	31/10/2022	30/10/2022	29/10/2022	28/10/2022	27/10/2022	26/10/2022	25/10/2022	24/10/2022			
Jurisdicción I, Los Mochis	32,786	0	0	0	0	0	0	0	0	0	0	0	0	
Jurisdicción II, Guasave	16,585	0	0	0	0	0	0	0	0	0	0	0	0	
Jurisdicción III, Guamuchil	6,368	0	0	0	0	0	0	0	0	0	0	0	0	
Jurisdicción IV, Culiacán	87,589	0	0	1	0	0	0	0	0	0	0	0	1	
Jurisdicción V, Mazatlán	2,355	0	0	0	0	0	0	0	0	0	0	0	0	
Jurisdicción VI, Escuinapa	31,159	0	0	0	0	0	0	0	0	0	0	0	0	
Total Estado	176,842	0	0	1	0	0	0	0	0	0	0	0	1	

LISTA DE DEFUNCIONES ULTIMOS DIAS POR JURISDICCIONES	DEFUNCIONES ACUMULADAS AL CORTE DE HOY 03/nov/2022	VENTANA DE RESPUESTA LESP CONFIRMADOS A SARS-COV-2			DEFUNCIONES CONFIRMADAS A SARS-COV-2 LOS ULTIMOS 7 DIAS EVOLUCIONADOS EN PLATAFORMA SINAVE/SISVER							Total Evoluciones a Defuncion en los Ultimos 10 Dias		
		02/11/2022	01/11/2022	31/10/2022	30/10/2022	29/10/2022	28/10/2022	27/10/2022	26/10/2022	25/10/2022	24/10/2022			
Jurisdicción I, Los Mochis	2,065	0	0	0	0	0	0	0	0	0	0	0	0	
Jurisdicción II, Guasave	1,220	0	0	0	0	0	0	0	0	0	0	0	0	
Jurisdicción III, Guamuchil	569	0	0	0	0	0	0	0	0	0	0	0	0	
Jurisdicción IV, Culiacán	3,963	0	0	0	0	0	0	0	0	0	0	0	0	
Jurisdicción V, Mazatlán	114	0	0	0	0	0	0	0	0	0	0	0	0	
Jurisdicción VI, Escuinapa	1,986	0	0	0	0	0	0	0	0	0	0	0	0	
Total Estado	9,917	0	0	0	0	0	0	0	0	0	0	0	0	

VENTANA DE TIEMPO: Lapso de respuesta considerado referente a los procesos de laboratorio y posible demanda de muestras, certificación por defunción, así como de actualización en Plataforma.

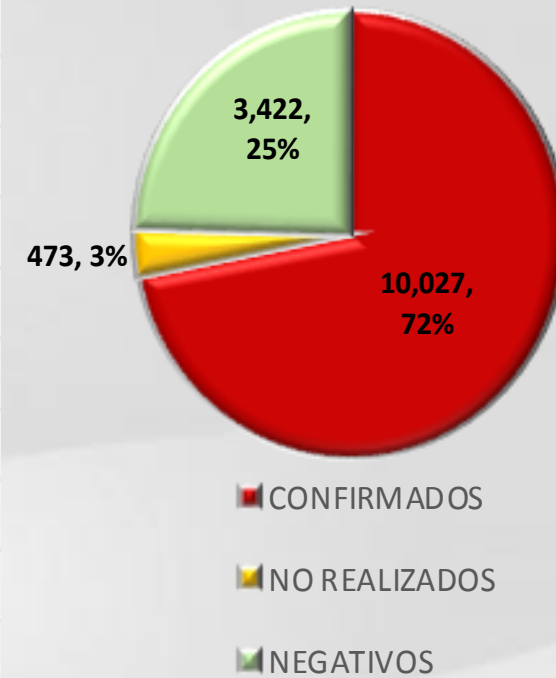
COVID-19 Sinaloa: Defunciones Confirmadas por Laboratorio, Asociación
Dictaminación a SARS-CoV-2 Notificadas al Estado.



COVID 19, SINALOA: DEFUNCIONES POR ASOCIACION Y DICTAMINACION CLINICA EPIDEMIOLOGICA

CLASIFICACION FINAL DE DEFUNCIONES AL 03/nov/2022	TOMA DE MUESTRA		TOTAL	TOTAL DEFUNCIONES
	SI	NO		
CONFIRMADO POR LABORATORIO	7,705	0	7,705	10,027
CONFIRMADO POR ANTIGENO	146	1,511	1,657	
CONFIRMADO POR ASOCIACION	22	99	121	
CONFIRMADO POR DICTAMINACION	43	500	543	
INVALIDO	4	0	4	473
NO REALIZADO	82	0	82	
SOSPECHOSO	49	338	387	
NEGATIVO	2,751	0	2,751	3,422
NEGATIVO ANTIGENO	17	654	671	
TOTAL	10,819	3,102	13,921	13,922

CLASIFICACION FINAL DE PRUEBAS SARS COV2 DE DEFUNCIONES



COVID-19 Sinaloa: Casos confirmados en personal de la salud por Institución



SARS-CoV-2 POR INSTITUCION Y	MEDICOS	ENFERMERAS	OTROS TRABAJADORES	LABORATORISTAS	DENTISTAS	TOTAL
SSA	1,312	1,525	1,388	98	138	4,461
IMSS	1,687	2,927	2,537	157	63	7,371
IMSS-OPORTUNIDADES	112	124	75	2	5	318
SEDENA	7	5	9	2	0	23
ISSSTE	463	702	326	39	17	1,547
SEMAR	19	28	9	2	2	60
MUNICIPAL	14	11	13	0	0	38
ESTATAL	103	53	31	4	0	191
PRIVADA	190	173	649	13	15	1,040
PEMEX	0	0	0	0	0	0
CRUZ ROJA	0	0	0	0	0	0
UNIVERSITARIO	1	0	0	0	0	1
TOTAL	3,908	5,548	5,037	317	240	15,050
	26.0%	36.9%	33.5%	2.1%	1.6%	100.0%

CONFIRMADOS DEL AREA DE LA SALUD	CASOS	DEFUNCIONES
MEDICOS	3,908	68
ENFERMERAS	5,548	20
OTROS TRABAJADORES DE LA SALUD	5,037	24
LABORATORISTAS	317	3
DENTISTAS	240	4
TOTAL	15,050	119



CUADROS ACUMULADOS CONFIRMADOS A SARS-COV 2 POR INSTITUCION EN EL ESTADO DE SINALOA



CONFIRMADOS A SARS-COV2	CASOS	DEFUNCIONES
SSA	32,705	1,855
IMSS	98,781	5,851
IMSS-OPORTUNIDADES	2,514	94
SEDENA	732	83
ISSSTE	7,335	1,521
SEMAR	590	36
MUNICIPAL	237	16
ESTATAL	1,070	293
PRIVADA	35,041	276
PEMEX	7	1
CRUZ ROJA	0	0
UNIVERSITARIO	1	0
TOTAL	179,013	10,026

EMBARAZADAS POSITIVAS A SARS-COV2	CASOS	DEFUNCIONES
SSA	435	12
IMSS	1,126	6
IMSS-OPORTUNIDADES	72	0
SEDENA	14	0
ISSSTE	49	0
SEMAR	9	0
MUNICIPAL	2	0
ESTATAL	11	0
PRIVADA	398	1
PEMEX	0	0
CRUZ ROJA	0	0
UNIVERSITARIO	0	0
TOTAL	2,116	19

HOSPITALIZADOS CONFIRMADOS A SARS-COV2	CASOS HOSPITALIZADOS	DEFUNCIONES HOSPITALIZADOS
SSA	4,910	1,851
IMSS	10,328	5,805
IMSS-OPORTUNIDADES	254	92
SEDENA	325	81
ISSSTE	3,006	1,517
SEMAR	249	36
MUNICIPAL	64	16
ESTATAL	549	293
PRIVADA	1,066	276
PEMEX	1	1
CRUZ ROJA	0	0
UNIVERSITARIO	0	0
TOTAL	20,752	9,968

MENORES DE 18 AÑOS CONFIRMADOS A SARS-COV2	CASOS	DEFUNCIONES
SSA	3,022	8
IMSS	5,098	24
IMSS-OPORTUNIDADES	255	1
SEDENA	50	0
ISSSTE	200	2
SEMAR	26	0
MUNICIPAL	5	0
ESTATAL	45	0
PRIVADA	3,447	0
PEMEX	0	0
CRUZ ROJA	0	0
UNIVERSITARIO	0	0
TOTAL	12,148	35



COVID-19 SINALOYA

COMUNICADO TECNICO DIARIO



Dr. Rosalino Flores Rocha
Subdirector De Vigilancia Epidemiológica

Dr. Rafael Martínez Rocha
Jefe de Depto. De Vigilancia Epidemiológica

Dr. Carlos Alberto Carlón Núñez
Coordinador Estatal SISVER



SALUD

SECRETARÍA DE SALUD

DGE

DIRECCIÓN GENERAL
DE EPIDEMIOLOGÍA

PLATAFORMA SINAVE/SISVER

Notificación de Eventos Emergentes con Impacto Epidemiológico al
667 758-70-00, ext. 40413.

E-mail: epidesin@yahoo.com.mx

Blvd. Alfonso Zaragoza Maytorena n° 2204, edificio "A", tercer piso,
Fraccionamiento Bonanzas, C.P. 80020, Culiacán, Sinaloa.



Bitácora diaria de CTD Covid-19 en
http://saludsinaloa.gob.mx/index.php/coronavirus_/
Apartado "Panorama Epidemiológico de COVID-19"