



SERVICIOS DE SALUD DE SINALOA

SUBDIRECCIÓN DE VIGILANCIA EPIDEMIOLÓGICA

COVID-19 SINALOA

Comunicado Técnico Diario

**NUEVA
NORMALIDAD**

martes, 03 de noviembre de 2020

SALUD

SECRETARÍA DE SALUD



Fecha Corte:	03/nov/2020
Hora Corte:	3:10 pm

Dr. José Pablo Güémez Alvarez

Jefe de Depto. De Vigilancia Epidemiologica

Servicios de Salud de Sinaloa



SERVICIOS DE SALUD DE SINALOA
SUBDIRECCIÓN DE VIGILANCIA EPIDEMIOLÓGICA

PANORAMA EPIDEMIOLOGICO DE COVID-19

SINALOA

Información diaria

**NUEVA
NORMALIDAD**

martes, 03 de noviembre de 2020

SALUD

SECRETARÍA DE SALUD





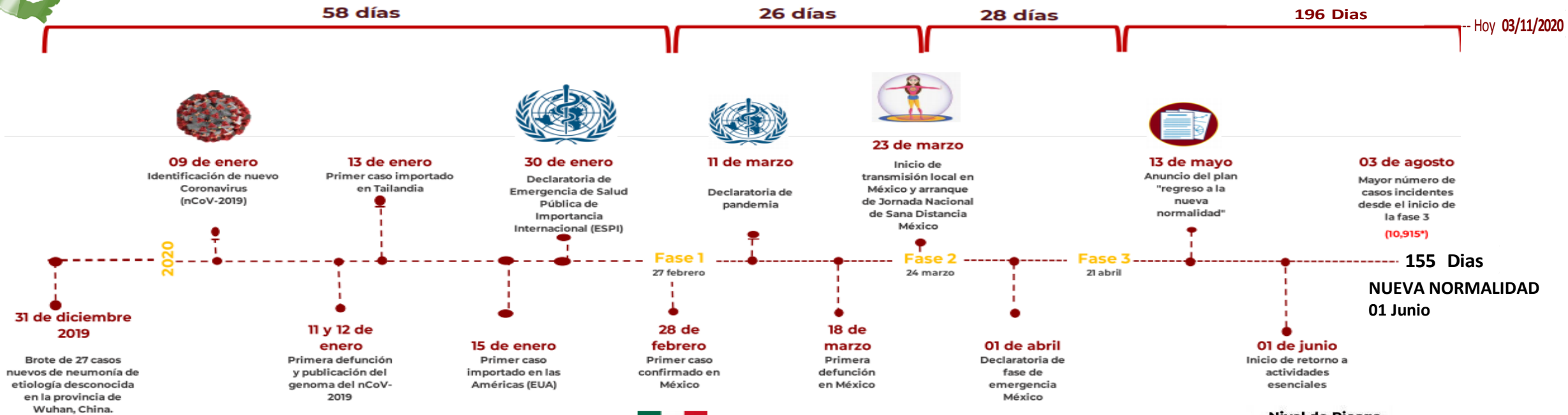
SERVICIOS DE SALUD DE SINALOA

SUBDIRECCIÓN DE VIGILANCIA EPIDEMIOLOGÍA

Municipios	Notificados en Plataforma	Acumulados al 03/nov/2020		RESULTADO FINAL						Tasa de Incidencia	Total Activos*	Tasa de Incidencia Activos
	Num.-	Femeninos	Masculinos	RESULTADO NEGATIVO	RESULTADO INFLUENZA	OTROS DX	POSITIVO SARS-CoV-2	SOSPECHOSOS	DEFUNCION (+) Sars-CoV-2			
AHOME	6,089	3,076	3,013	2,663	46	307	2,891	182	679	603.9	50	10.4
CHOIX	142	69	73	63	3	9	60	7	7	165.1	2	5.5
EL FUERTE	612	298	314	271	3	38	287	13	76	263.1	4	3.7
GUASAVE	6,676	3,643	3,033	2,317	9	1,283	2,957	110	435	912.9	79	24.4
SINALOA	681	323	358	334	0	40	300	7	41	307.1	4	4.1
ANGOSTURA	473	207	266	138	0	31	298	6	70	594.3	3	6.0
MOCORITO	245	112	133	102	0	22	118	3	37	236.7	2	4.0
SALVADOR ALVARADO	1,300	665	635	438	1	64	777	20	135	875.6	7	7.9
BADIRAGUATO	319	174	145	131	0	42	128	18	15	406.4	0	0.0
CULIACÁN	20,749	11,009	9,740	7,941	26	3,582	8,670	530	1,258	867.4	259	25.9
NAVOLATO	1,445	780	665	574	8	167	663	33	126	446.9	12	8.1
COSALÁ	229	132	97	52	0	105	67	5	4	382.2	0	0.0
ELOTA	156	76	80	55	2	44	53	2	13	118.6	0	0.0
SAN IGNACIO	106	50	56	47	0	11	47	1	12	198.4	0	0.0
CONCORDIA	114	52	62	40	0	16	55	3	17	172.8	1	3.1
ESCUINAPA	536	294	242	159	5	58	309	5	54	497.3	1	1.6
MAZATLÁN	8,340	4,294	4,046	2,979	3	1,471	3,805	82	566	748.7	59	11.6
ROSARIO	284	133	151	103	1	35	137	8	23	250.5	1	1.8
Total	48,496	25,387	23,109	18,407	107	7,325	21,622	1,035	3,568	685.0	484	15.3
Otro Estado	243	88	155	98	2	25	108	10	20			

Fuente: Plataforma Nacional de Vigilancia Epidemiológica COVID-19. Acumulados al 03/nov/2020 Tasa de Incidencia por 100,000 Habitantes. Por Lugar de Residencia.

Línea del tiempo COVID-2019, México



Hoy 03/11/2020

COVID-19 SINALOA: Resumen de Casos Confirmados

27 feb - al martes, 03 de noviembre de 2020

308 Dias

[31/12/2019 - 03/11/2020]

Nivel de Riesgo

- Máximo
- Alto
- Medio
- Bajo

Confirmados acumulados
21,730

Casos Estudiados
48,739

Negativos acumulados
18,505

FASE 1
27/02/2020
Primer Caso Confirmado COVID-19

NUEVA NORMALIDAD
01/06/2020
3594 Casos Confirmados COVID-19

Casos Confirmados activos*
484

Defunciones
3,588

Nuevos Sospechosos
1,045

FASE 2
23/03/2020
4 Casos Confirmados COVID-19



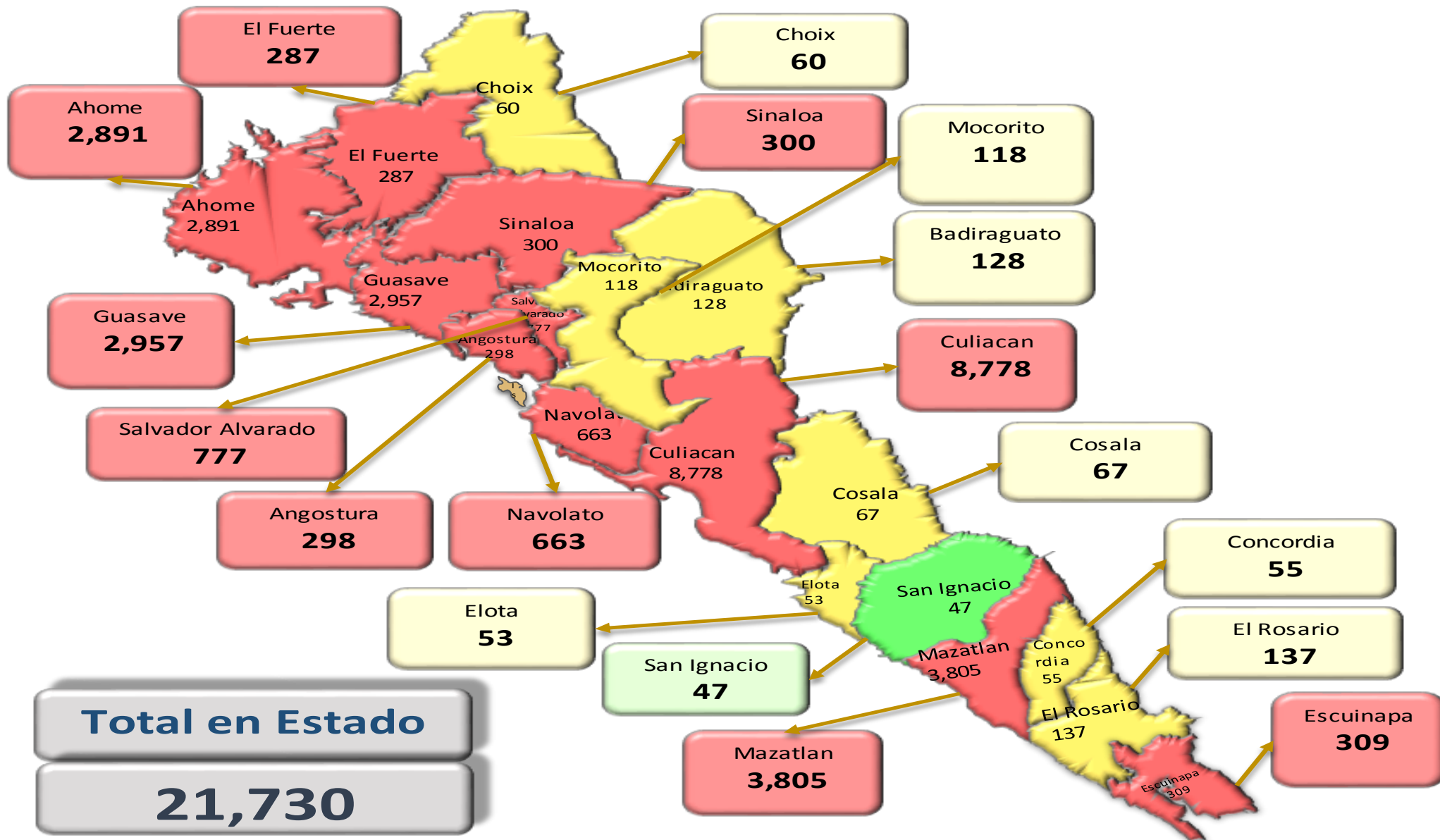
250 Dias

FASE 3
21/04/2020
557 Casos Confirmados COVID-19

[27/02/2020 - 03/11/2020]

*CASO ACTIVO: Caso confirmado positivo con fecha de inicio de síntomas en los últimos 14 días.

COVID-19 Sinaloa: Mapa de casos confirmados acumulados por municipio de residencia



NUEVA NORMALIDAD

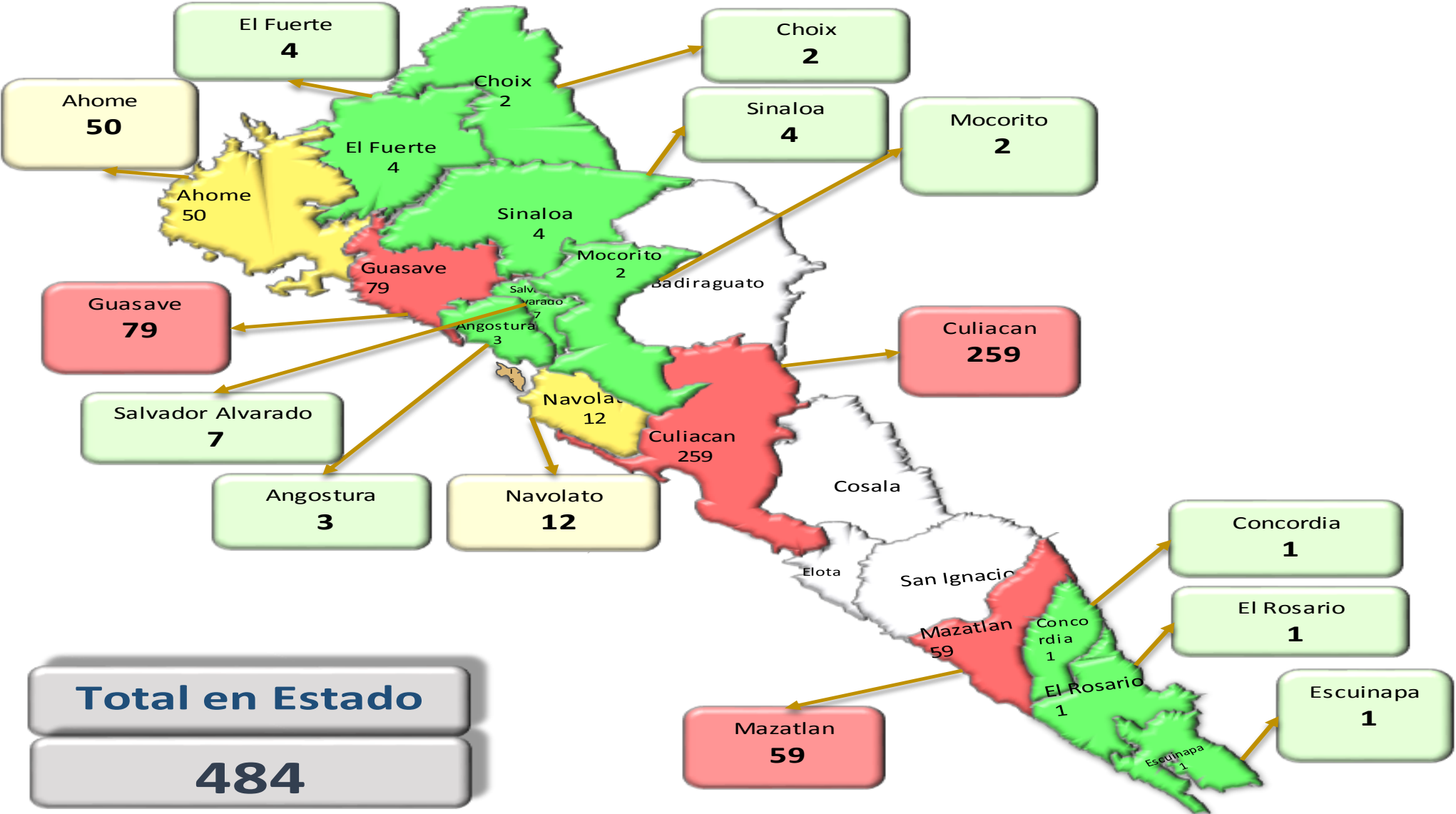
21,730

Confirmados acumulados



COVID-19 Sinaloa: Mapa de casos confirmados activos por municipio de residencia

CASOS ACTIVOS*: Caso Confirmado Positivo con fecha de inicio de síntomas en los últimos 14 días.



Total en Estado
484

NUEVA NORMALIDAD

484

Confirmados activos



COVID-19 Sinaloa: Tabla de Tasas de Letalidad, Mortalidad y Morbilidad

Municipio	Poblacion 2020	Defunciones Acumuladas a la			Casos confirmados Acumulados a la			Tasa letalidad X 100 (D/G)*100	Lugar Letalidad	Tasa de mortalidad (D/B por 100,000)	Lugar Mortalidad	Tasa de morbilidad (G/B por 100,000)	Lugar Morbilidad	Casos activos Ultimos 14 dias
		SEM EPI NUM-43	SEM EPI NUM-44	Aumento	SEM EPI NUM-43	SEM EPI NUM-44	Aumento							
AHOME	478,702	675	680	5	2802	2884	82	23.58	6	142.05	2	602.46	5	50
CHOIX	36,345	7	7	0	57	58	1	12.07	16	19.26	18	159.58	17	2
EL FUERTE	109,067	76	76	0	282	285	3	26.67	3	69.68	10	261.31	12	4
GUASAVE	323,928	428	433	5	2868	2926	58	14.80	13	133.67	4	903.29	1	79
SINALOA	97,695	41	41	0	295	299	4	13.71	15	41.97	15	306.05	11	4
ANGOSTURA	50,140	69	69	0	295	298	3	23.15	7	137.62	3	594.34	6	3
MOCORITO	49,852	37	37	0	115	117	2	31.62	1	74.22	9	234.69	14	2
SALVADOR ALVARADO	88,736	133	135	2	762	771	9	17.51	9	152.14	1	868.87	2	7
BADIRAGUATO	31,493	15	15	0	123	128	5	11.72	17	47.63	13	406.44	9	0
CULIACAN	999,591	1226	1257	31	8348	8621	273	14.58	14	125.75	5	862.45	3	261
NAVOLATO	148,357	125	126	1	647	662	15	19.03	8	84.93	8	446.22	8	12
COSALA	17,530	4	4	0	67	67	0	5.97	18	22.82	17	382.20	10	0
ELOTA	44,674	13	13	0	52	53	1	24.53	5	29.10	16	118.64	18	0
SAN IGNACIO	23,690	12	12	0	47	47	0	25.53	4	50.65	12	198.39	15	0
CONCORDIA	31,830	16	17	1	54	54	0	31.48	2	53.41	11	169.65	16	1
ESCUINAPA	62,140	54	54	0	305	309	4	17.48	10	86.90	7	497.26	7	1
MAZATLAN	508,203	555	563	8	3733	3790	57	14.85	12	110.78	6	745.76	4	59
ROSARIO	54,700	23	23	0	137	137	0	16.79	11	42.05	14	250.46	13	1
TOTAL SINALOA	3,156,674	3509	3562	53	20989	21,506	517	16.56		112.84		681.29		486

NUEVA NORMALIDAD

Tasa de Mortalidad
112.8
por 100 mil habt.

Tasa de Letalidad
16.6
por 100 habt.



COVID-19 Sinaloa: Tabla de Positividad e índice de pruebas por Municipio

Municipio	Poblacion 2020	SOSPECHOSOS	NEGATIVOS	CASOS CONFIRMADOS	PRUEBAS REALIZADAS Acumuladas a la			INDICE DE POSITIVIDAD	Lugar de Indice de POSITIVIDAD	INDICE DE PRUEBAS POR 100,000	Lugar INDICE DE PRUEBAS
					SEM EPI NUM-43	SEM EPI NUM-44	Aumento				
AHOME	478,702	6202	2696	2905	5530	5725	195	50.74	12	1195.94	5
CHOIX	36,345	143	64	60	120	127	7	47.24	16	349.43	16
EL FUERTE	109,067	616	273	287	561	574	13	50.00	13	526.28	12
GUASAVE	323,928	6753	2331	2963	5270	5379	109	55.08	8	1660.55	2
SINALOA	97,695	688	334	301	632	639	7	47.10	17	654.08	11
ANGOSTURA	50,140	477	138	301	432	441	9	68.25	1	879.54	6
MOCORITO	49,852	252	107	120	214	225	11	53.33	9	451.33	14
SALVADOR ALVARADO	88,736	1301	439	777	1203	1222	19	63.58	3	1377.12	3
BADIRAGUATO	31,493	319	131	128	252	263	11	48.67	14	835.10	8
CULIACAN	999,591	21183	8111	8819	16445	16997	552	51.89	11	1700.39	1
NAVOLATO	148,357	1464	584	670	1225	1265	40	52.96	10	852.67	7
COSALA	17,530	229	52	67	119	120	1	55.83	6	684.54	10
ELOTA	44,674	161	57	53	117	118	1	44.92	18	264.14	18
SAN IGNACIO	23,690	109	48	47	98	98	0	47.96	15	413.67	15
CONCORDIA	31,830	114	40	55	94	96	2	57.29	4	301.60	17
ESCUINAPA	62,140	543	160	309	478	484	6	63.84	2	778.89	9
MAZATLAN	508,203	8353	2984	3808	6706	6857	151	55.53	7	1349.26	4
ROSARIO	54,700	285	103	138	239	247	8	55.87	5	451.55	13
TOTAL SINALOA	3,156,674	49,192	18,652	21,808	39,735	40,877	1,142	45.63		590.88	

NUEVA NORMALIDAD

Indice de Positividad
45.6
Estado de SINALOA
SEM EPI NUM-44



COVID-19 Sinaloa: Grafico tasa de incidencia de casos Confirmados por municipio



NUEVA NORMALIDAD

21,730

Confirmados Acumulados

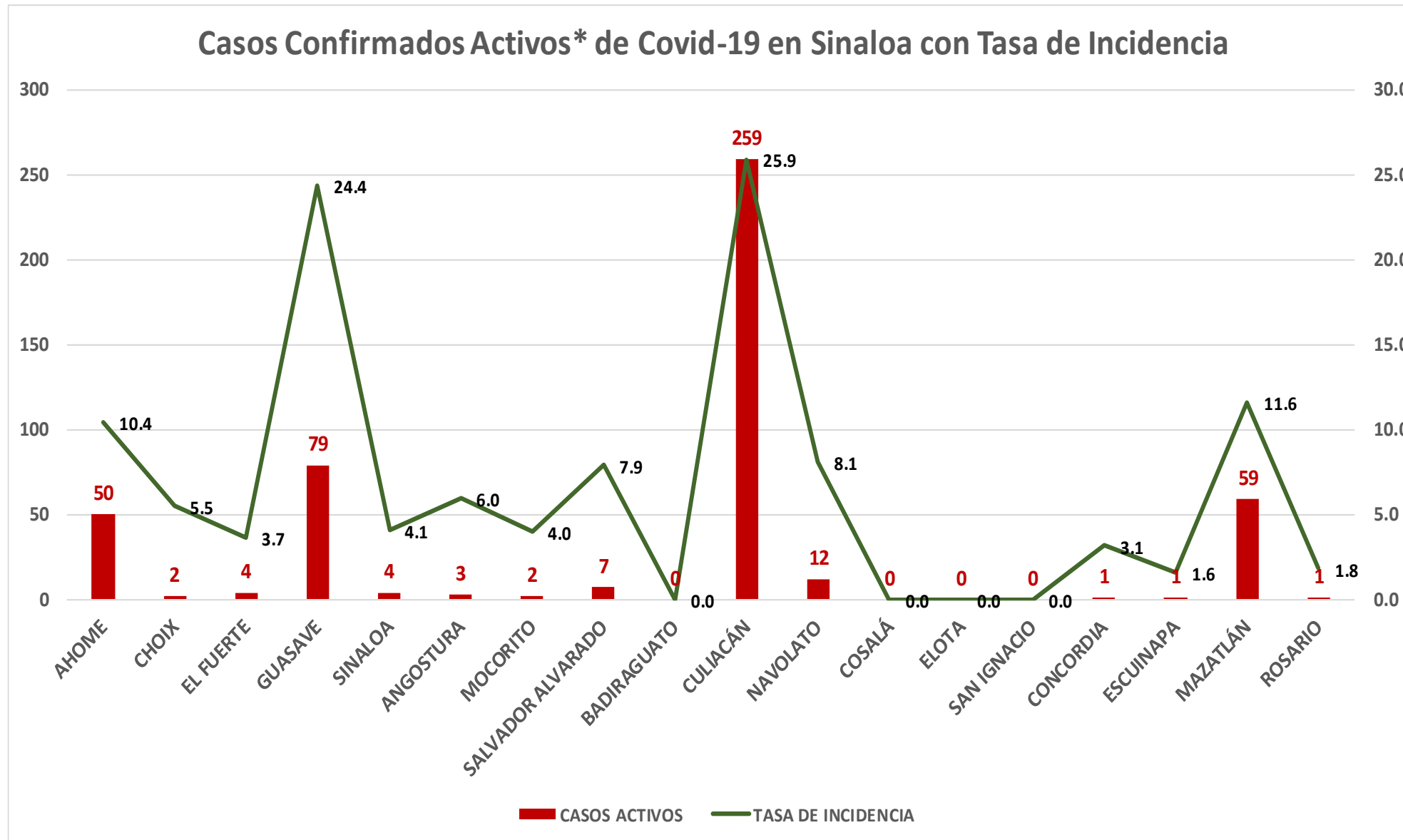
685.0

Incidencia Estatal Casos Confirmados por

100 mil hab.



COVID-19 Sinaloa: Grafico tasa de incidencia de casos activos por municipio



NUEVA NORMALIDAD

484

Confirmados activos

15.3

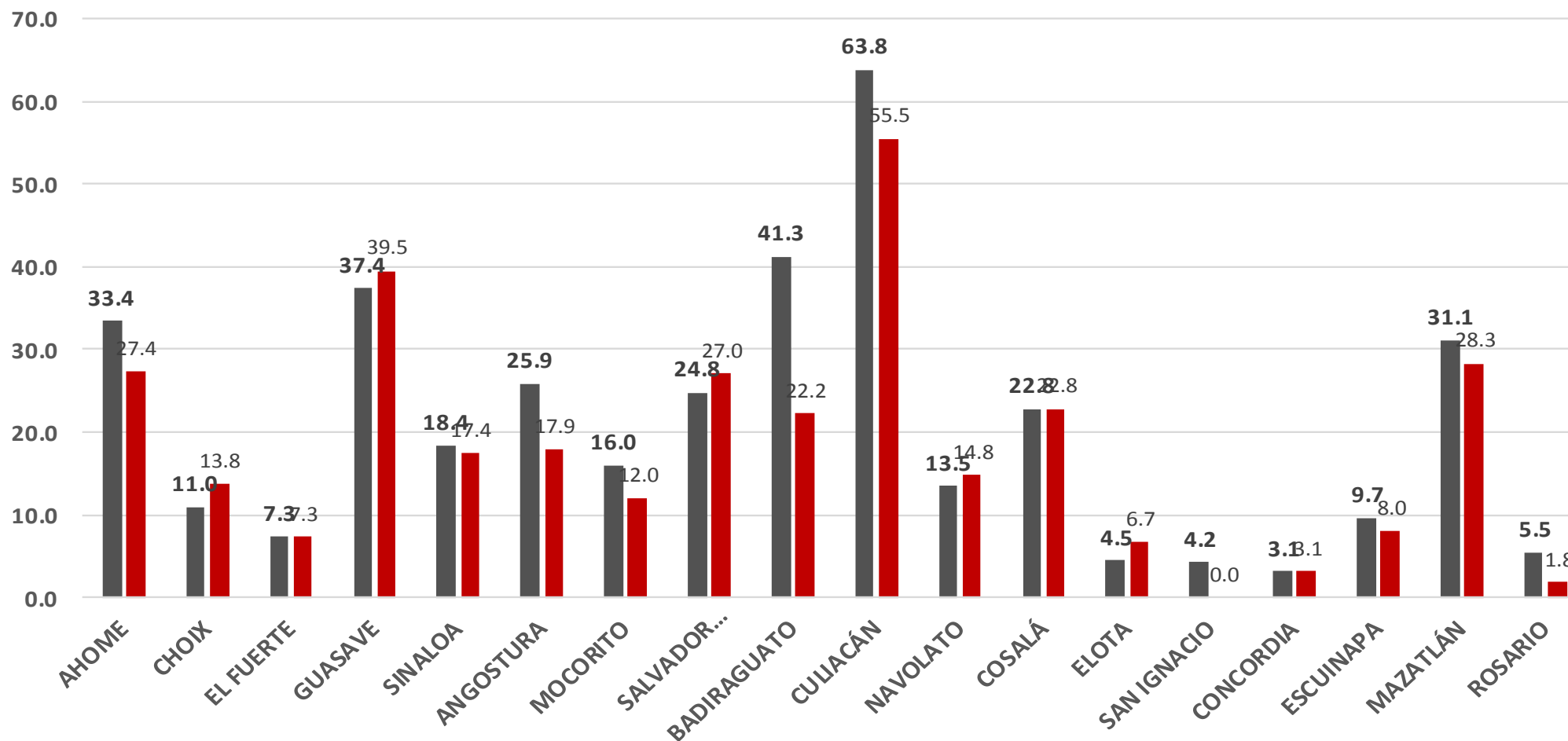
Incidencia Estatal Casos Activos por 100 mil hab.



COVID-19 Sinaloa: Grafico tasa de incidencia de casos activos por municipio

INCIDENCIA DE CASOS ACTIVOS POR MUNICIPIO

■ 11 oct al 24 oct ■ 18 oct al 31 oct



NUEVA
NORMALIDAD

484

Confirmados
activos

15.3

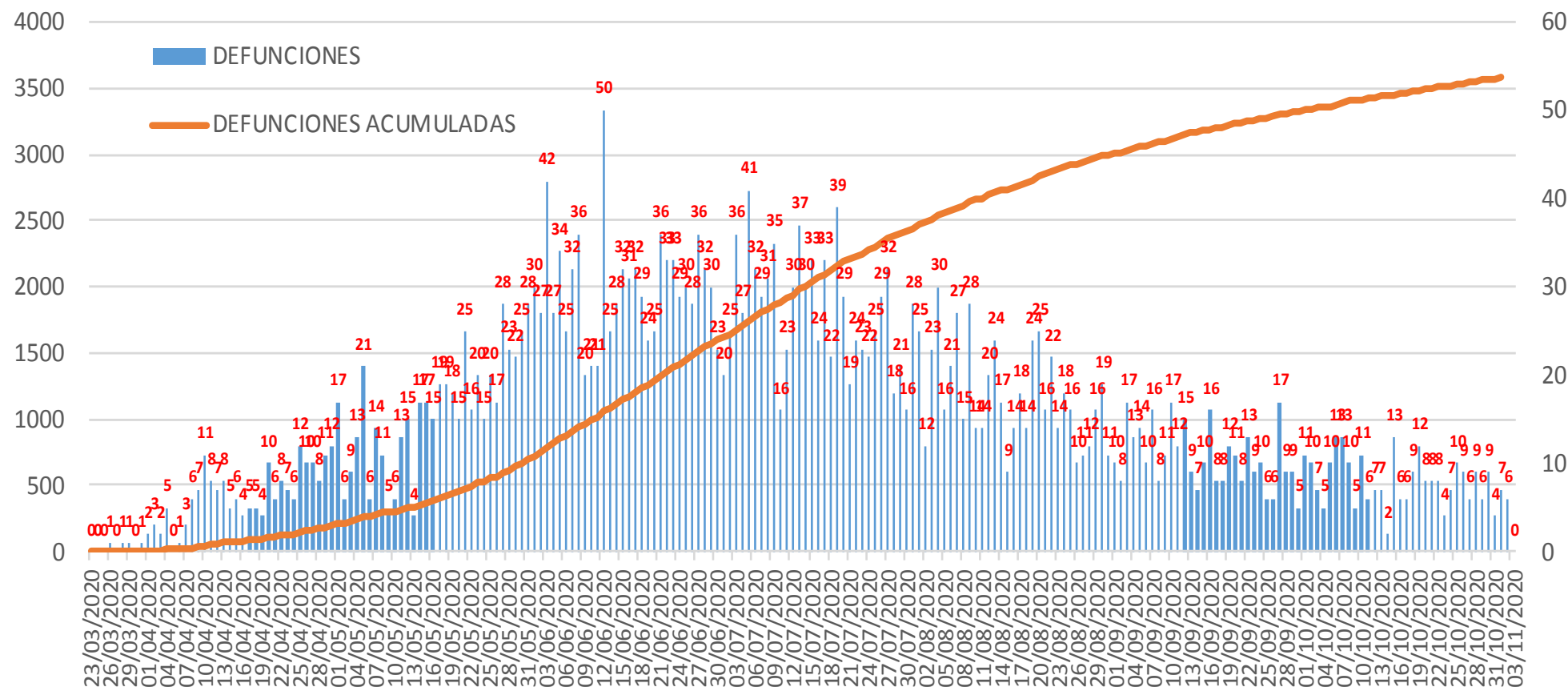
Incidencia
Estatad Casos
Activos por
100 mil hab.





COVID-19 Sinaloa: Defunciones acumuladas por fecha de defunción asociadas a Sars-CoV-2

Defunciones por día y acumuladas por fecha de defunción



NUEVA NORMALIDAD

3,588

Defunciones Acumuladas

101

Defunciones últimos 14 días



COVID-19 Sinaloa: Defunciones Asociadas a SARS-CoV-2 Notificadas por Semana Epidemiológica

NUEVA NORMALIDAD

3,588

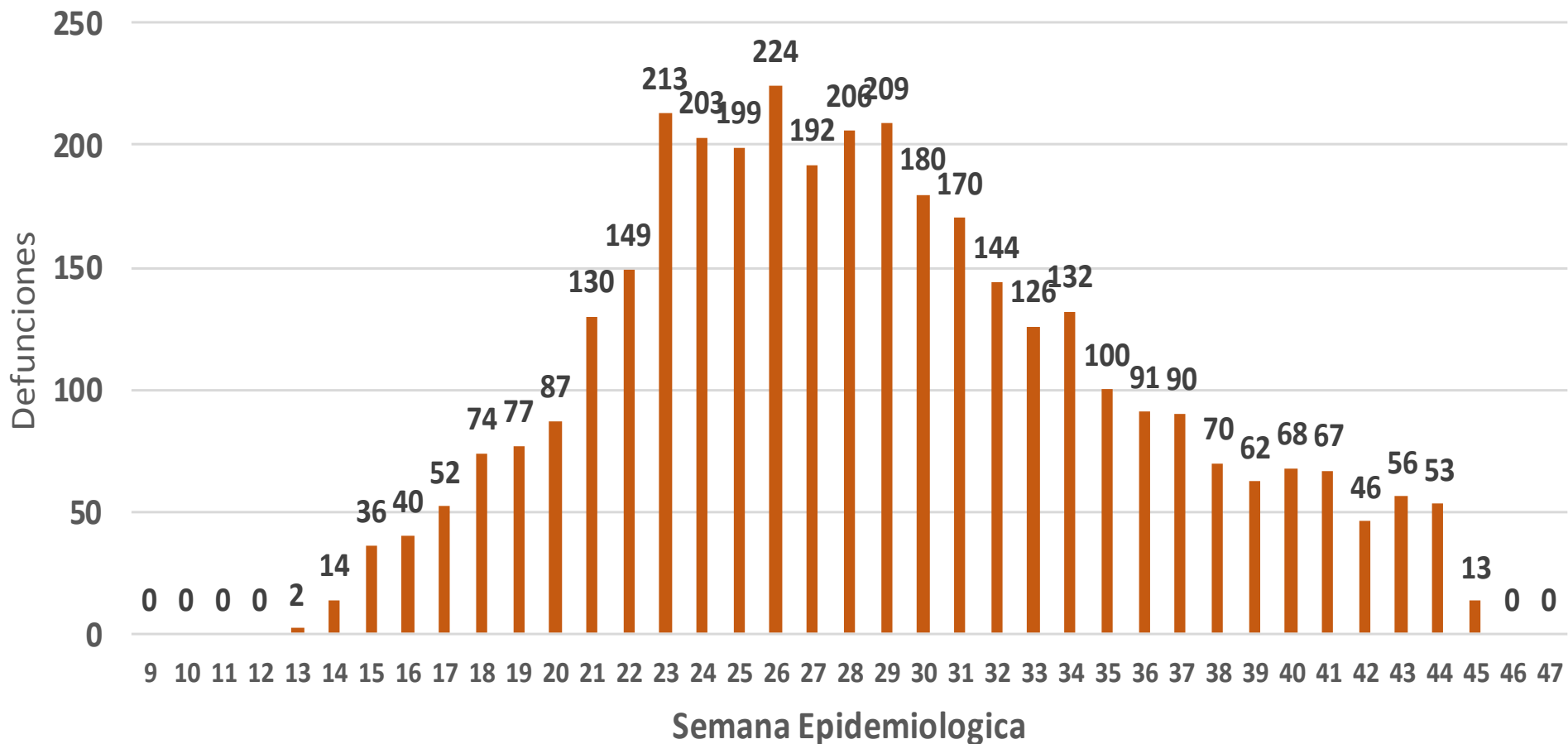
Defunciones Acumuladas

101

Defunciones últimos 14 días



Defunciones Asociadas a SARS-CoV-2 Notificadas por semana en SINALOA Mpio. Residentes



COVID-19 Sinaloa: Embarazadas y Menores de 15 años

MUJERES EN EDAD FERTIL Y EMBARAZADAS POSITIVAS A SARS-CoV-2

MUJERES EN EDAD FERTIL POR GRUPO DE EDAD	Mujeres Sospechosas	%	Mujeres (+) COVID-19	%	CON SARS-Cov2		%	DEFUNCIÓN	Hospitalizadas-COVID-19	Indice de Hospitalización	
					EMBARAZADAS	En PUERPERIO					
De 10 a 14 años	232	1.4%	64	1.0%	0	0	0.0%	0	0	0.0%	
De 15 a 19 años	570	3.4%	163	2.4%	15	1	6.8%	0	9	60.0%	
De 20 a 24 años	1,740	10.4%	615	9.2%	45	6	21.7%	1	20	44.4%	
De 25 a 44 años	11,575	69.1%	4,706	70.2%	149	19	71.5%	4	48	32.2%	
De 45 a 49 años	2,635	15.7%	1,160	17.3%	0	0	0.0%	0	0	0.0%	
TOTAL	16,752	100.0%	6,708	100.0%	209	26	100.0%	5	77	36.8%	
					235						

NUEVA NORMALIDAD

3,588

Defunciones Acumuladas

101

Defunciones últimos 14 días

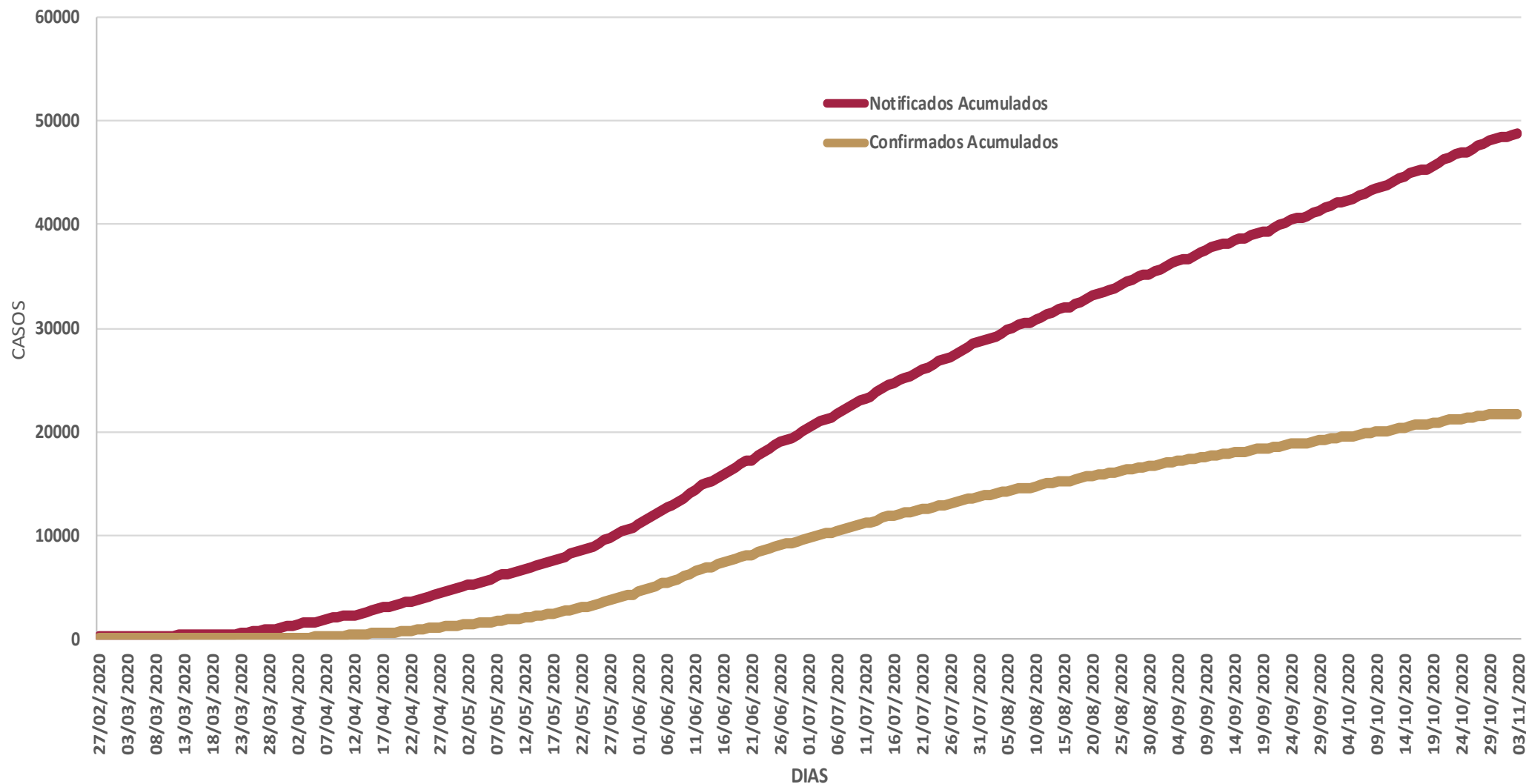


MENORES DE 15 AÑOS POSITIVOS A SARS-CoV-2

Grupo de Edad	Sospechosos	%	CASOS (+) COVID-19	%	Defuncion	Letalidad	Hosp-COVID-19	Indice de Hospitalización	Tasa de Incidencia
De 00 años	286	18.5%	39	12.2%	1	2.6%	19	48.7%	77.6
De 01 a 04 años	374	24.1%	61	19.1%	1	1.6%	18	29.5%	30.0
De 05 a 09 años	393	25.4%	90	28.1%	3	3.3%	21	23.3%	34.2
De 10 a 14 años	496	32.0%	130	40.6%	4	3.1%	15	11.5%	47.8
TOTAL < 15 AÑOS	1,549	100.0%	320	100.0%	9	2.8%	73	22.8%	



COVID-19 Sinaloa: Casos acumulados sospechosos y confirmados por fecha de inicio de síntomas



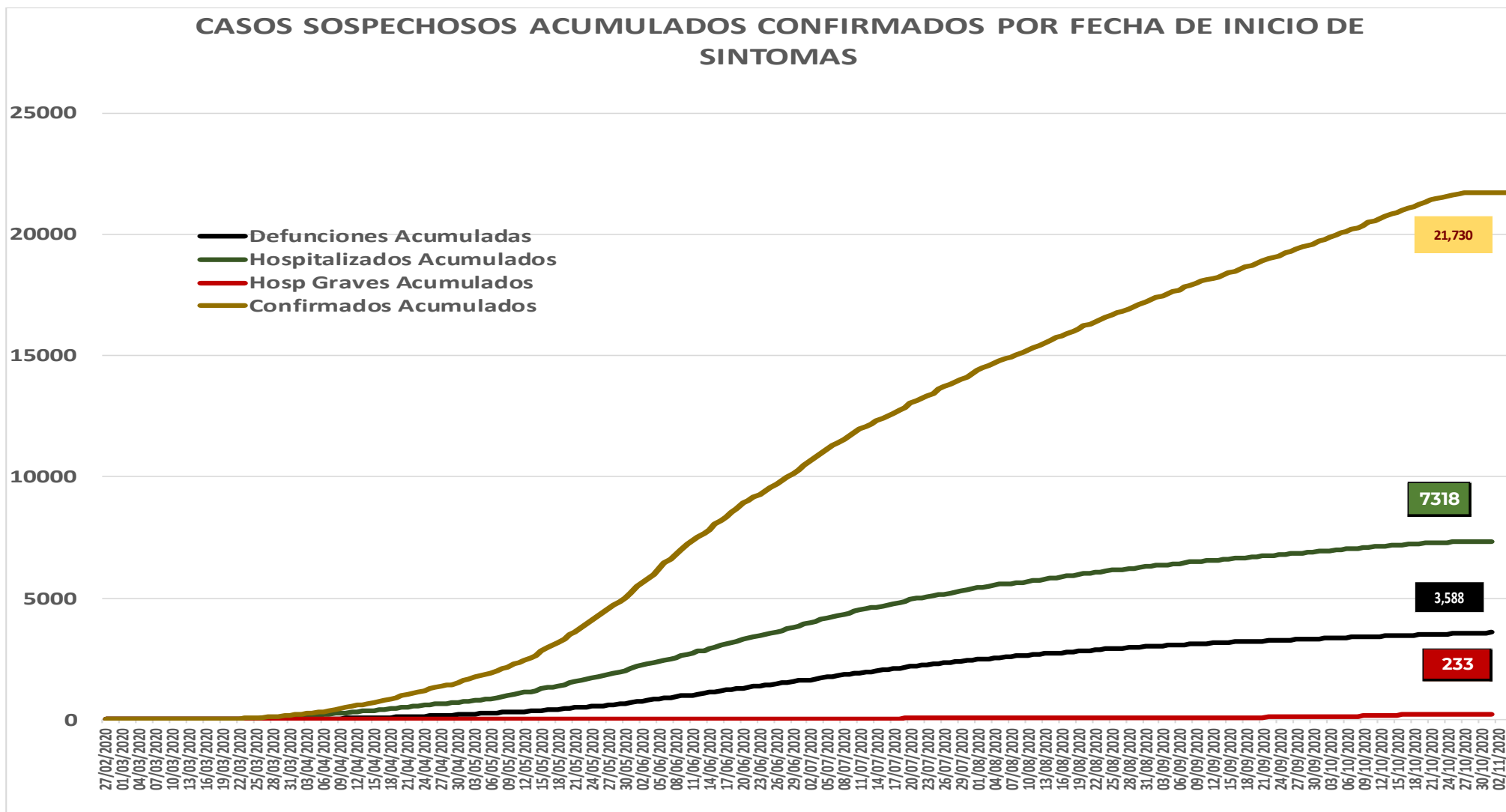
NUEVA NORMALIDAD





COVID-19 Sinaloa: Casos sospechosos y confirmados por fecha de inicio de síntomas

CASOS SOSPECHOSOS ACUMULADOS CONFIRMADOS POR FECHA DE INICIO DE SINTOMAS



NUEVA NORMALIDAD

1,045

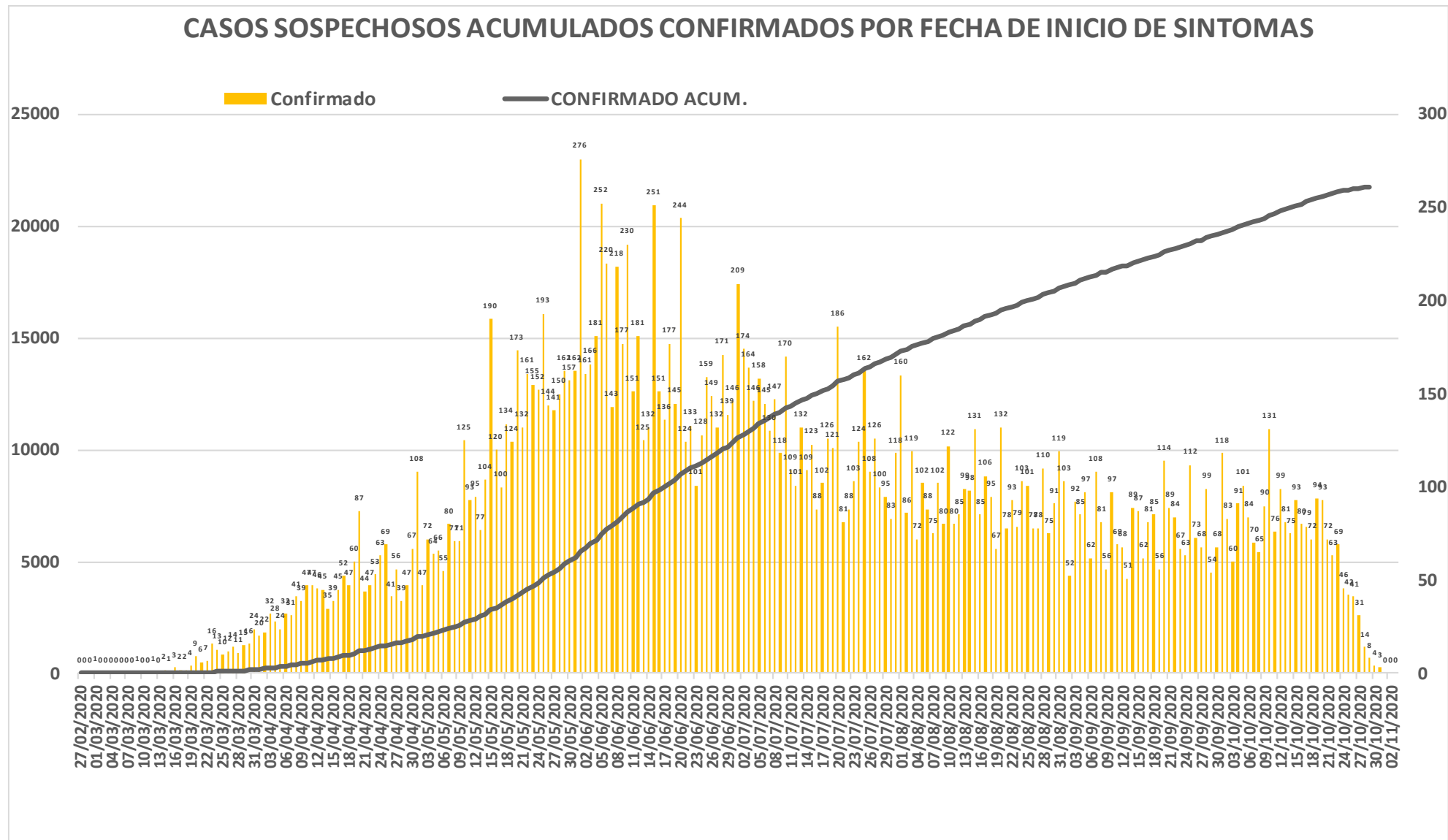
Nuevos Sospechosos

21,730

Confirmados



COVID-19 Sinaloa: Curva epidémica de casos acumulados Incidentes por fecha de inicio de síntomas.



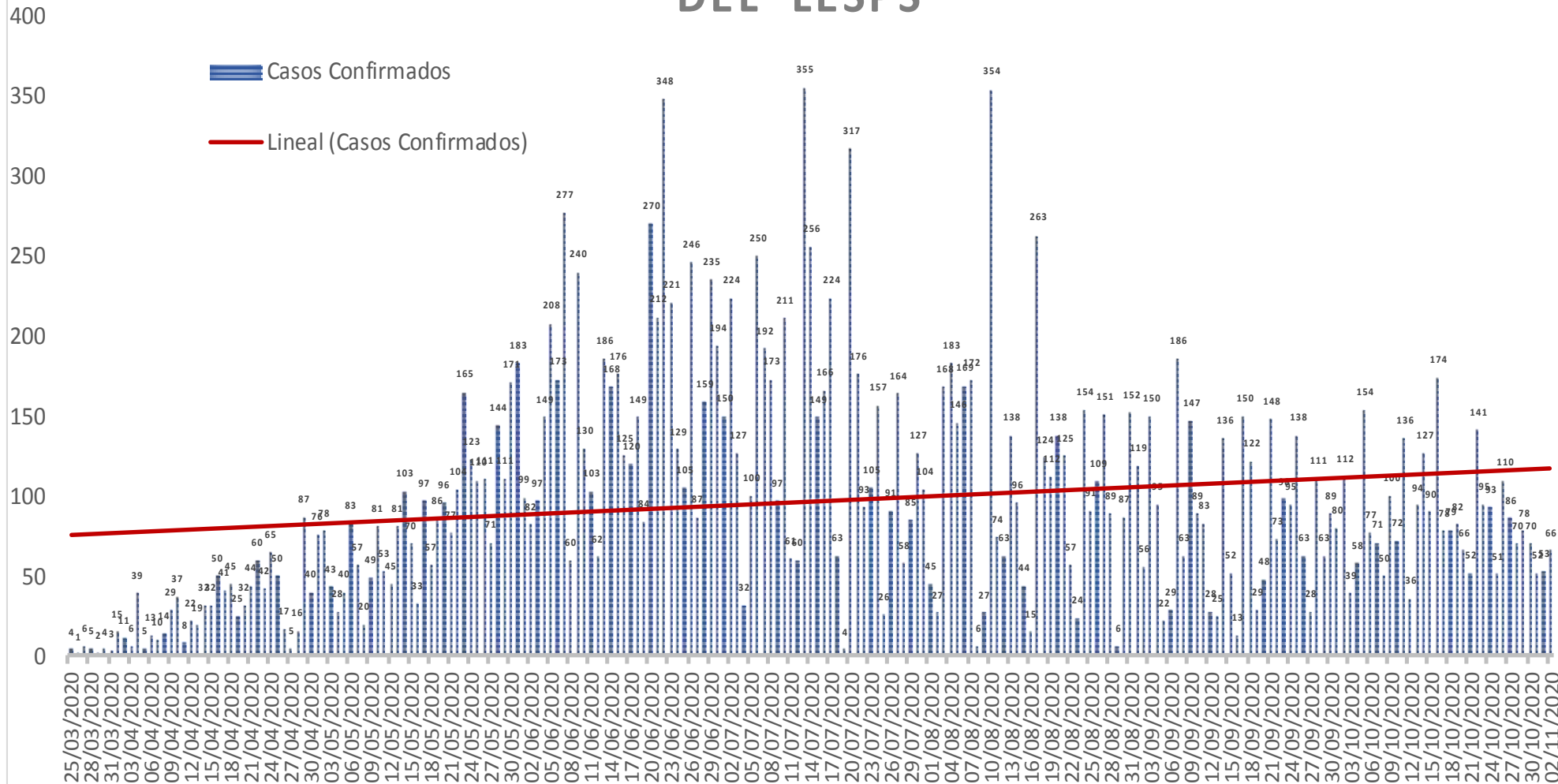
NUEVA NORMALIDAD

Confirmados acumulados
21,730



COVID-19 Sinaloa: Curva epidémica de casos incidentes por fecha de resultado del LESPS.

CASOS CONFIRMADOS SEGÚN FECHA DE RESULTADO DEL LESPS



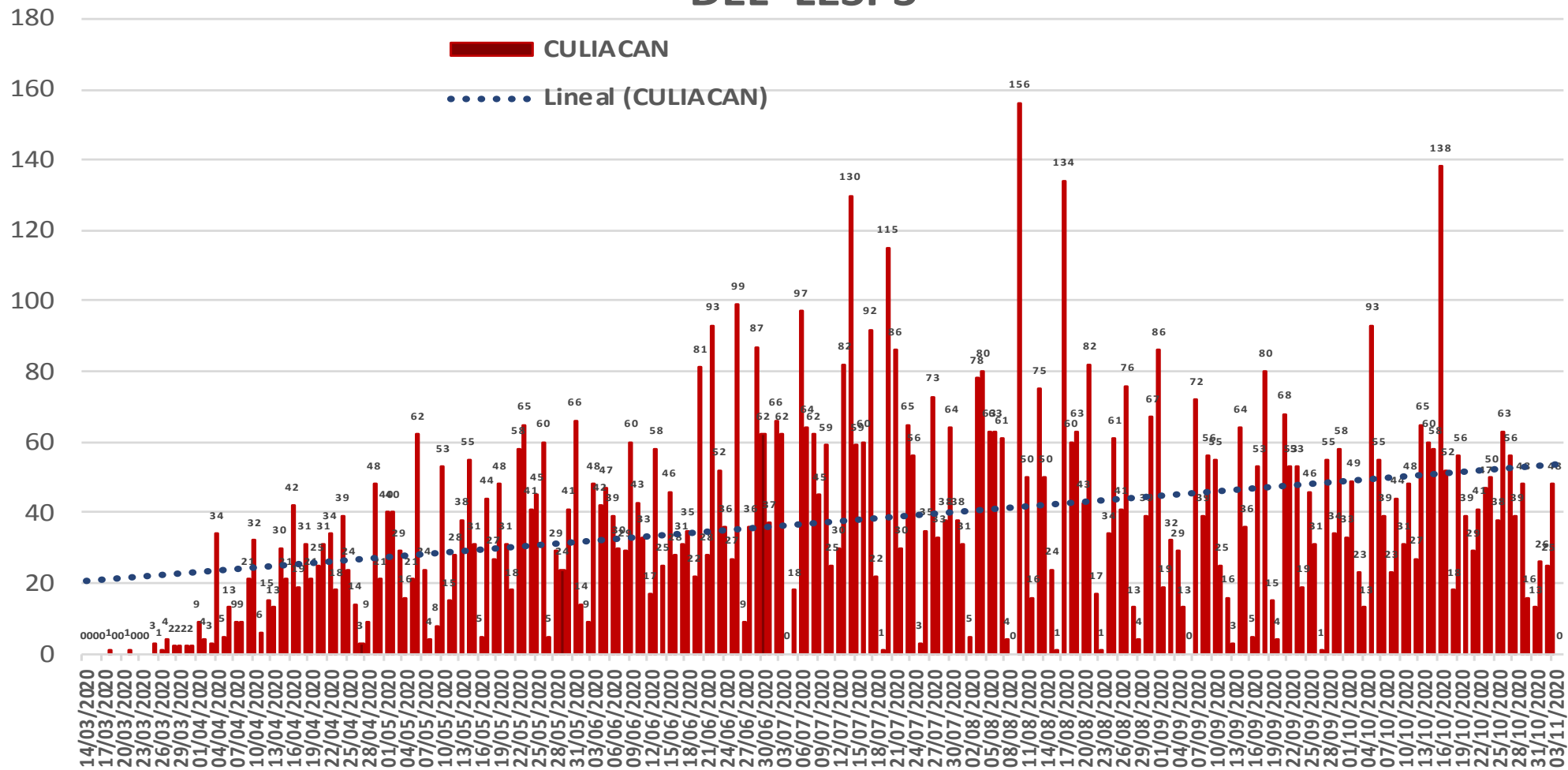
NUEVA NORMALIDAD

Estatal Confirmados acumulados
21,730



COVID-19 Sinaloa: Curva epidémica de casos incidentes por fecha de resultado del LESPS.

CASOS CONFIRMADOS SEGÚN FECHA DE RESULTADO DEL LESPS



**NUEVA
NORMALIDAD**

**Estatal
Confirmados
acumulados**

21,730

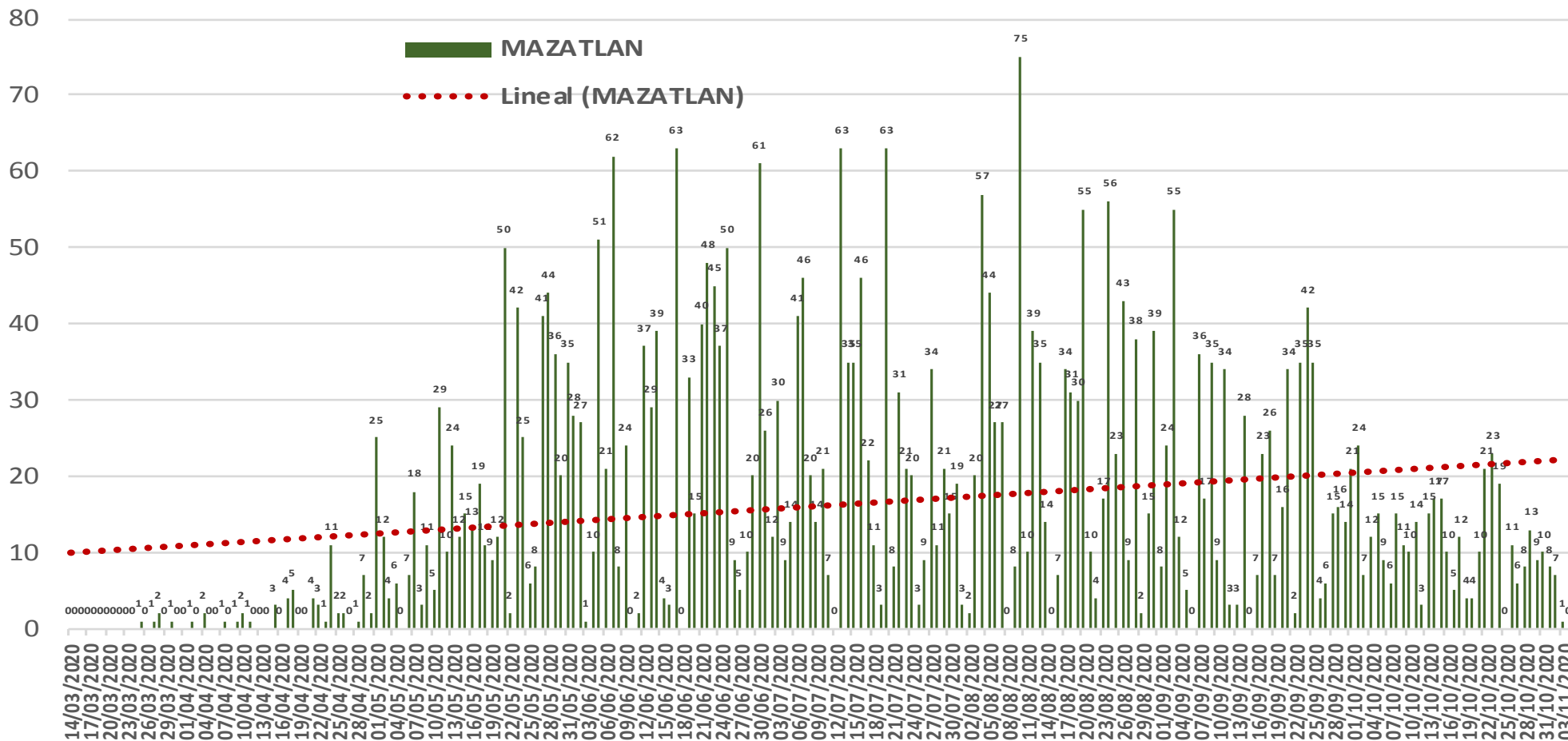
**Casos
Confirmados
CULIACAN**

8,670



COVID-19 Sinaloa: Curva epidémica de casos incidentes por fecha de resultado del LESPS.

CASOS CONFIRMADOS SEGÚN FECHA DE RESULTADO DEL LESPS



NUEVA NORMALIDAD

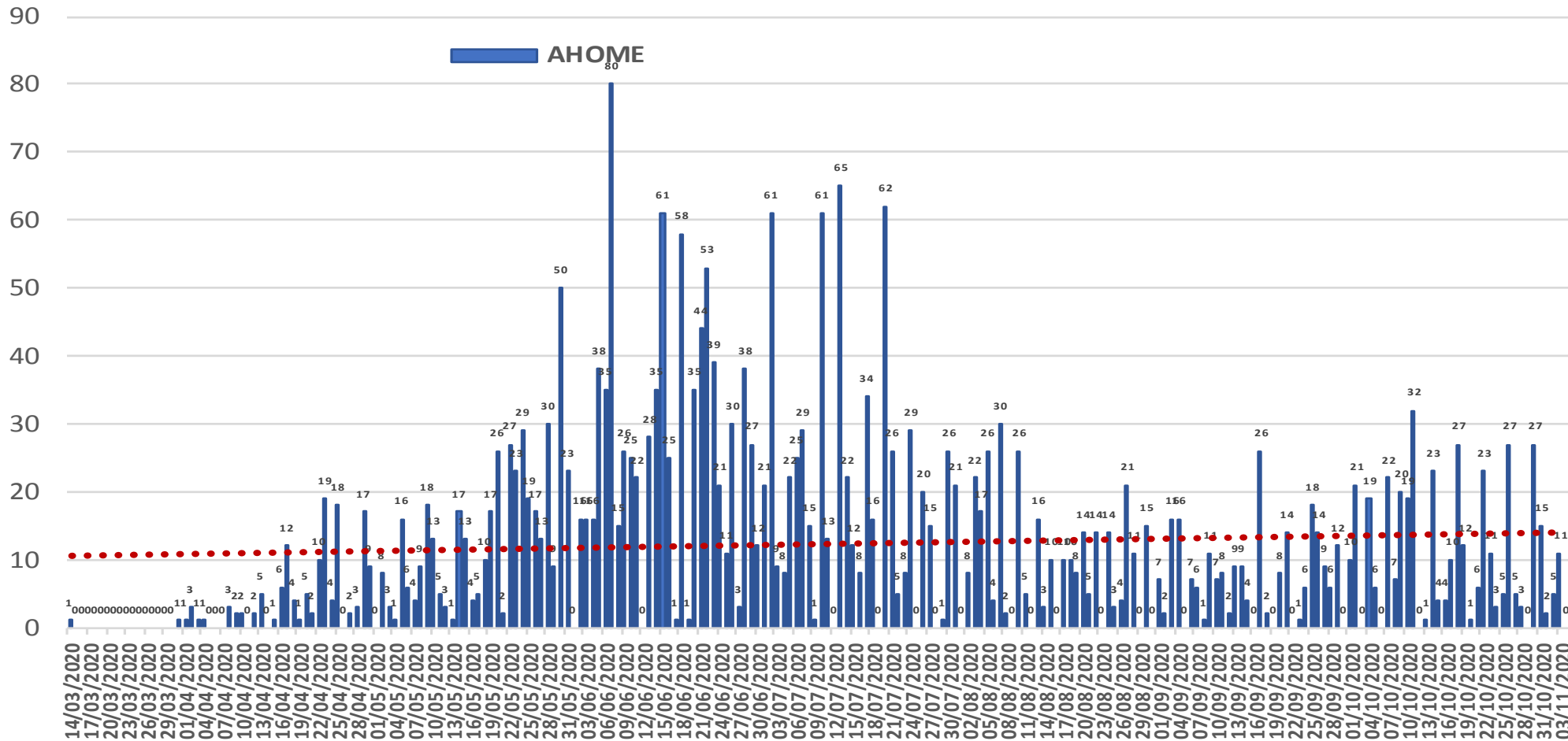
Estatal Confirmados acumulados
21,730

Casos Confirmados MAZATLAN
3,805



COVID-19 Sinaloa: Curva epidémica de casos incidentes por fecha de resultado del LESPS.

CASOS CONFIRMADOS SEGÚN FECHA DE RESULTADO DEL LESPS



NUEVA NORMALIDAD

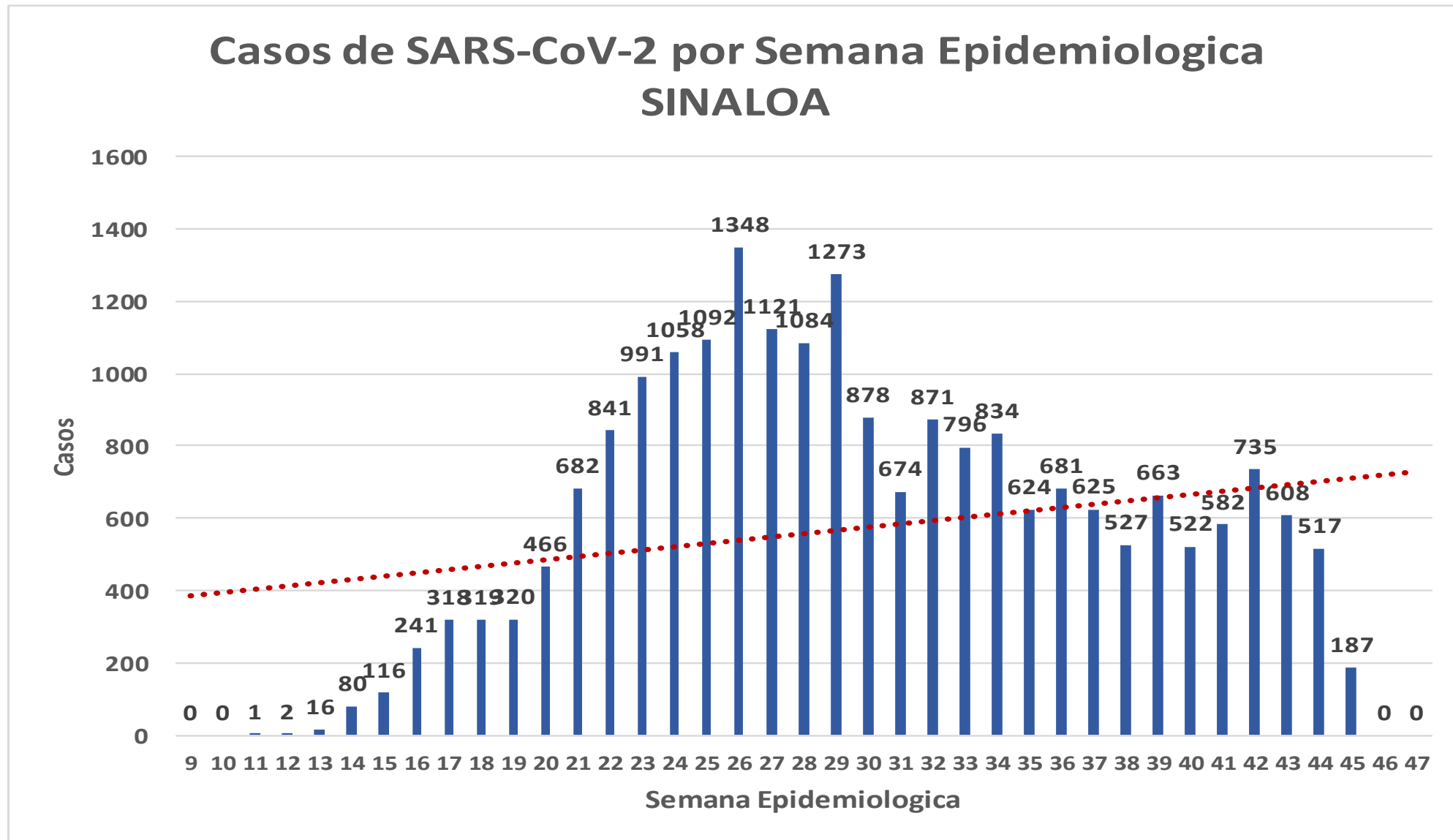
Estatad Confirmados acumulados
21,730

Casos Confirmados AHOME
2,891



COVID-19 Sinaloa: Curva epidémica de casos incidentes por fecha de resultado del LESPS.

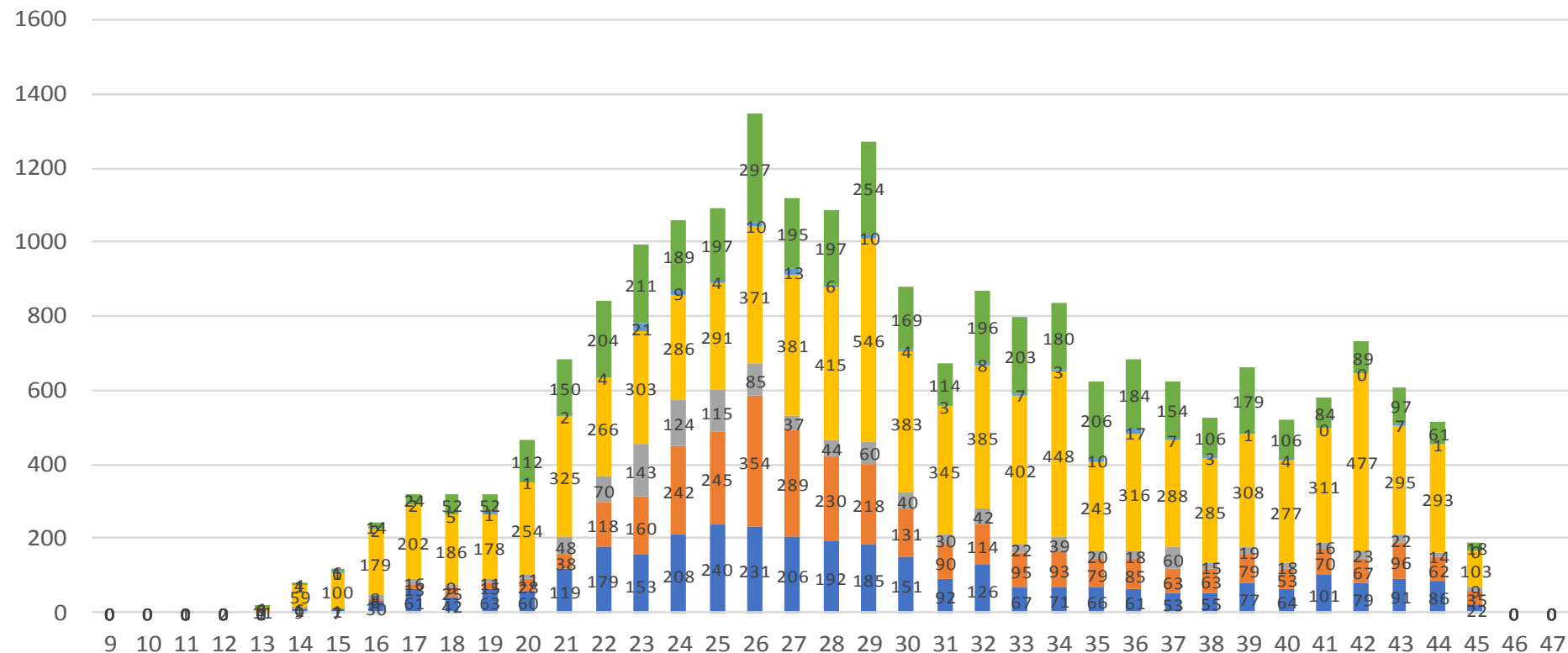
NUEVA NORMALIDAD



COVID-19 Sinaloa: Curva epidémica de casos incidentes por fecha de resultado del LESPS.

Casos SARS-CoV-2 pr Semana epidemiologica y Jurisdicción

■ Jurisd. No. 1 Mochis ■ Jurisd. No. 2 Guasave ■ Jurisd. No. 3 Guamuchil
■ Jurisd. No. 4 Culiacan ■ Jurisd. No. 5 Elota ■ Jurisd. No. 6 Mazatlan



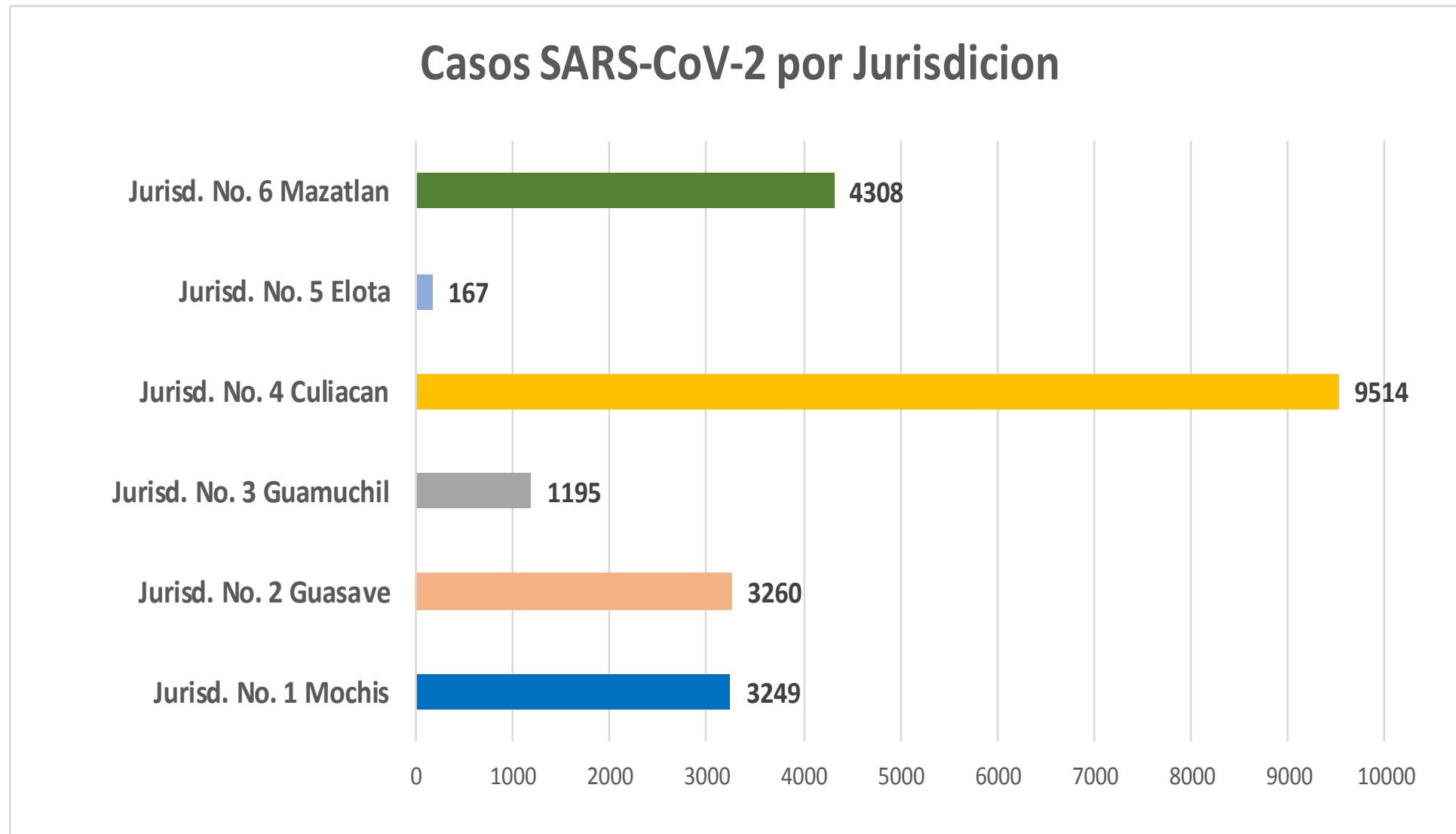
NUEVA NORMALIDAD

Estatal Confirmados acumulados
21,730



COVID-19 Sinaloa: Curva epidémica de casos incidentes por fecha de resultado del LESPS.

**NUEVA
NORMALIDAD**

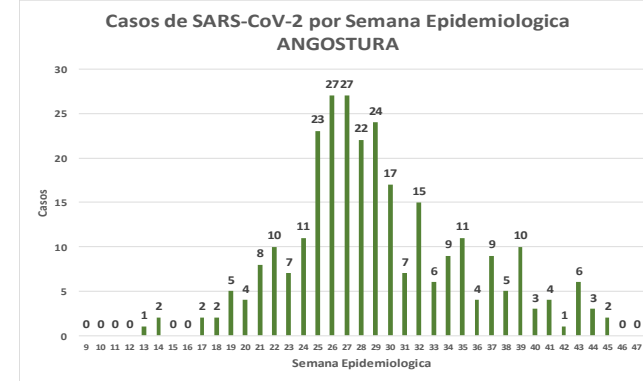
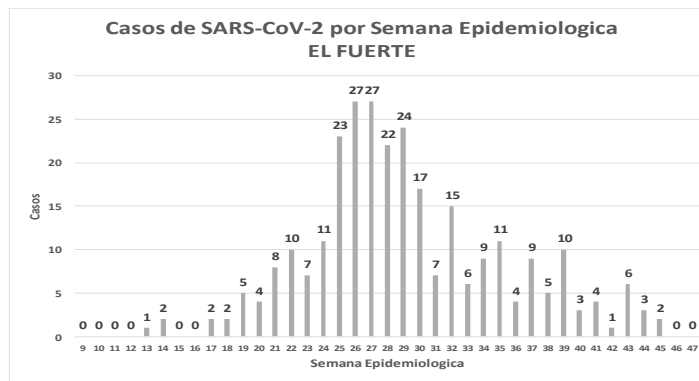
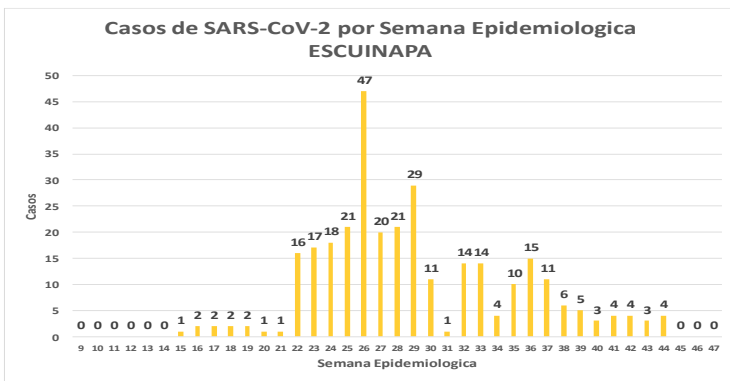
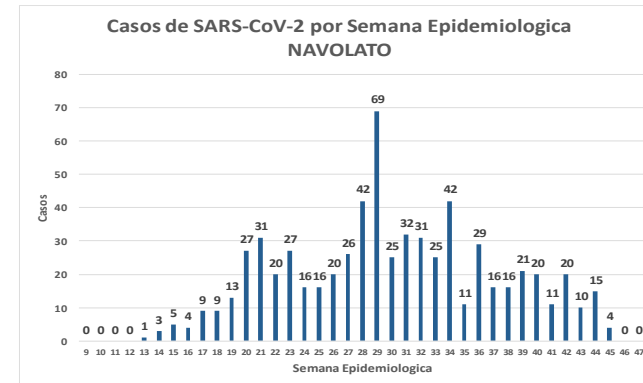
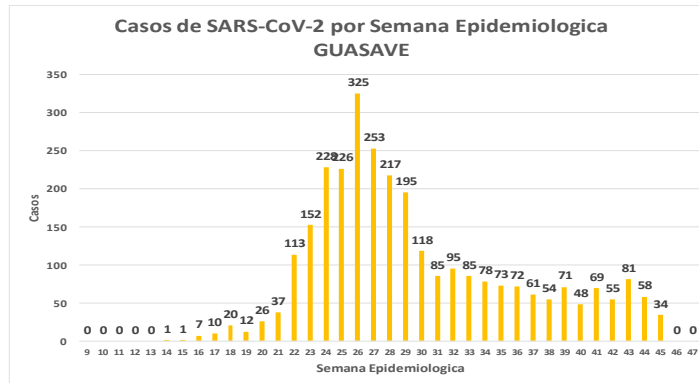
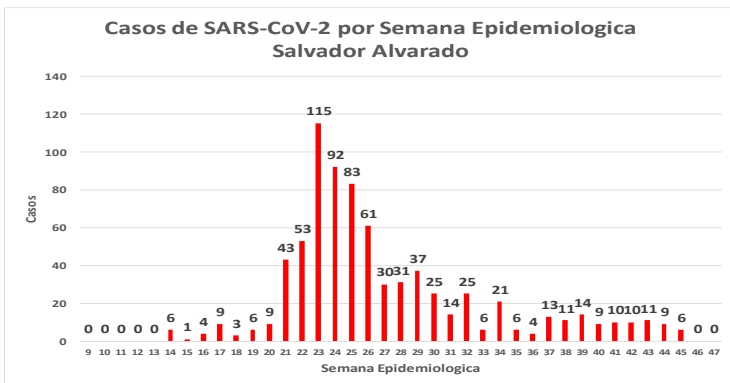
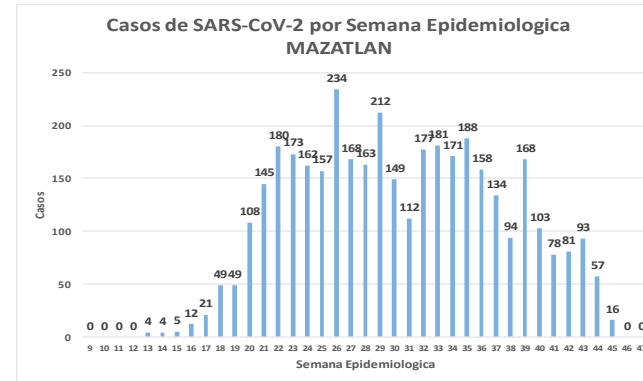
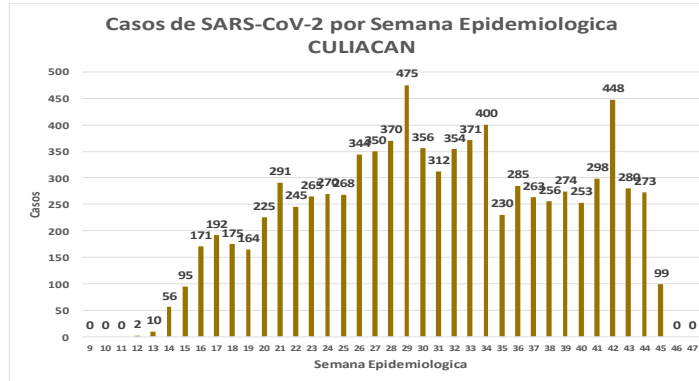
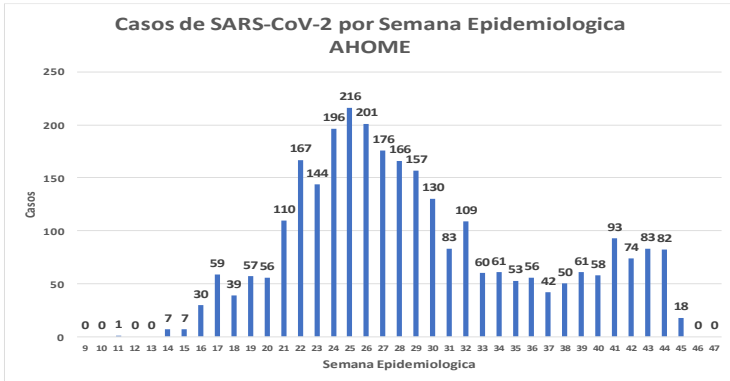


COVID-19 Sinaloa: Comportamiento COVID-19 por Municipio.



SALUD
SECRETARÍA DE SALUD

NUEVA NORMALIDAD

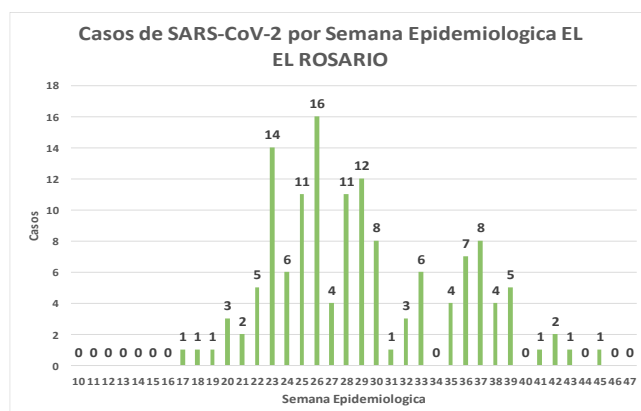
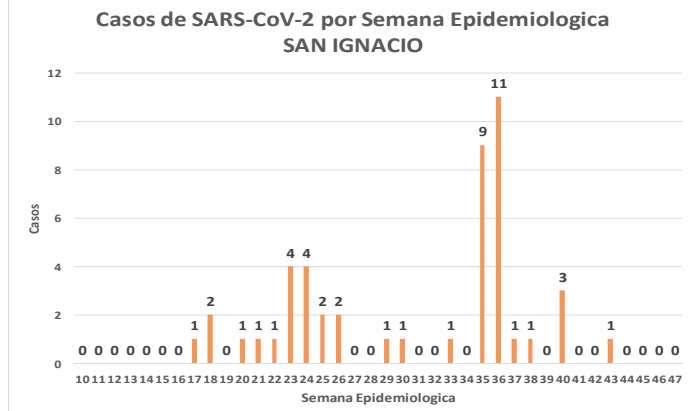
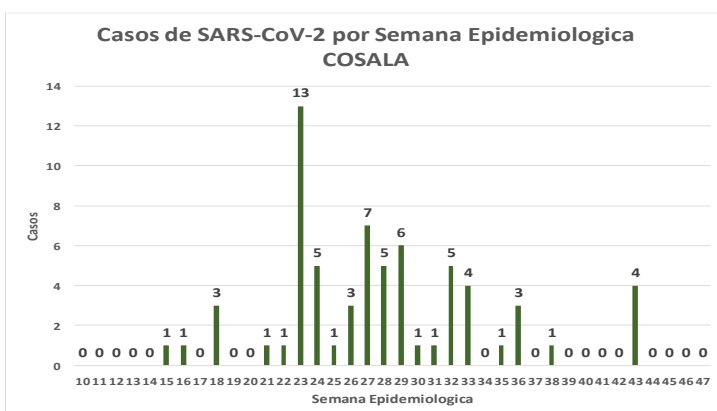
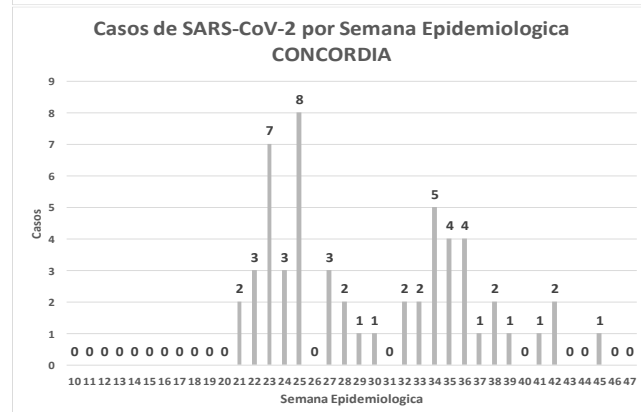
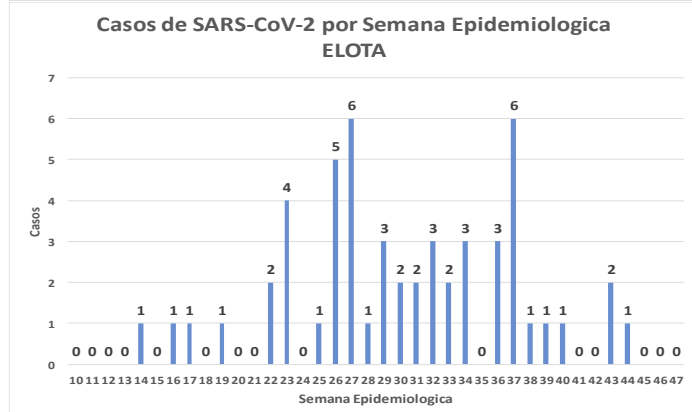
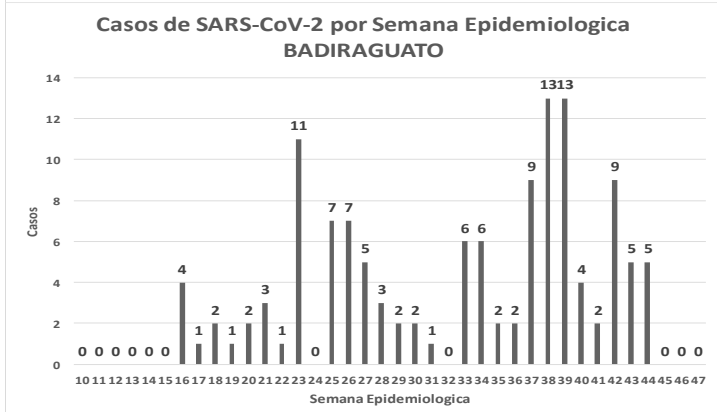
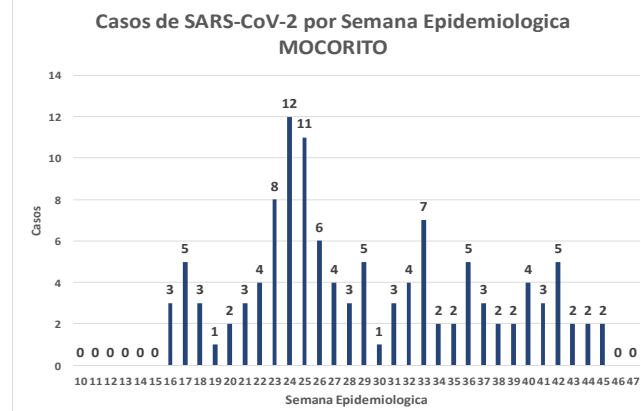
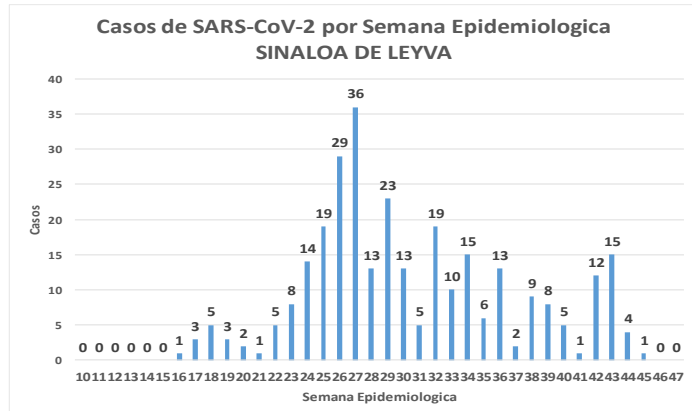
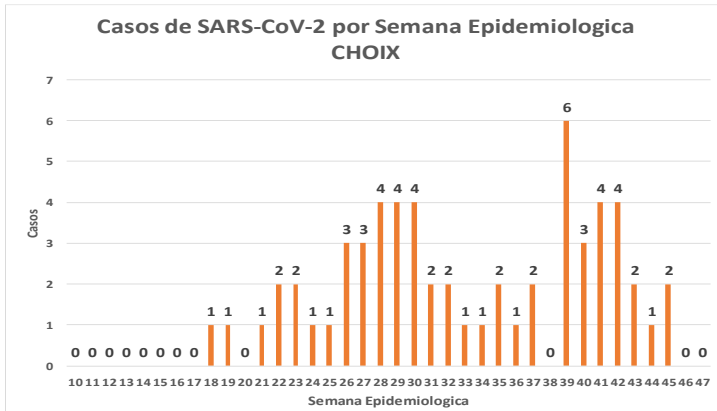


COVID-19 Sinaloa: Comportamiento COVID-19 por Municipio.



SALUD
SECRETARÍA DE SALUD

NUEVA NORMALIDAD



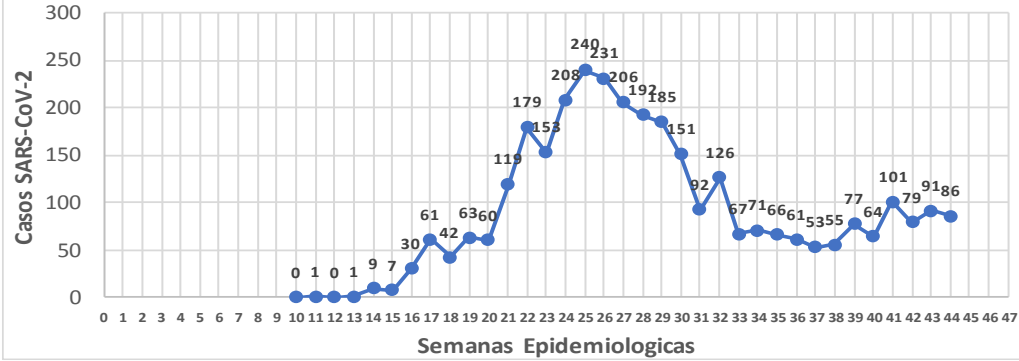
COVID-19 Sinaloa: Comportamiento COVID-19 por JURISDICCION.



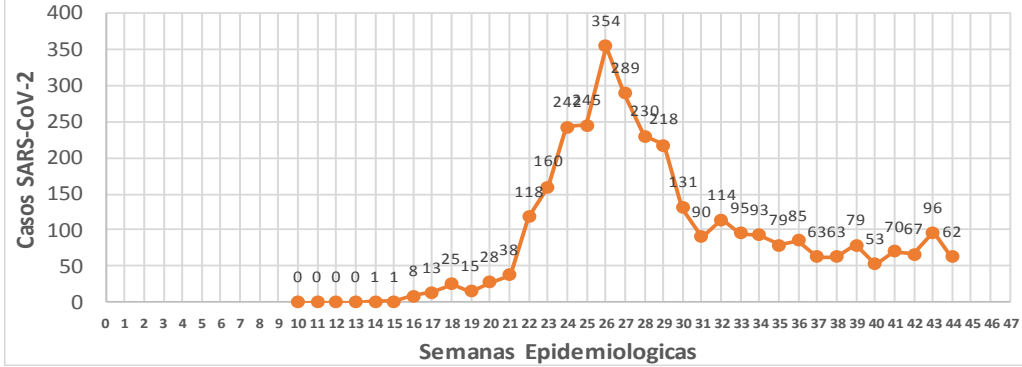
SALUD
SECRETARÍA DE SALUD

NUEVA NORMALIDAD

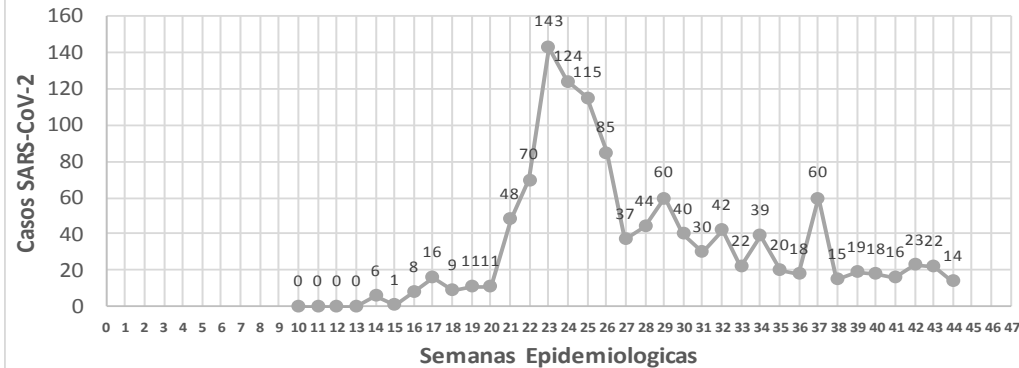
CASOS SARS-CoV-2 por Semana Epidemiologica
JURISDICCION MOCHIS



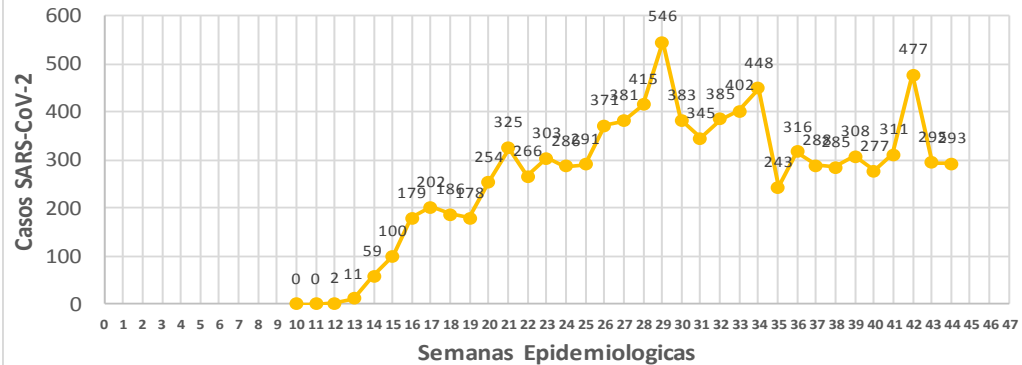
CASOS SARS-CoV-2 por Semana Epidemiologica
JURISDICCION GUASAVE



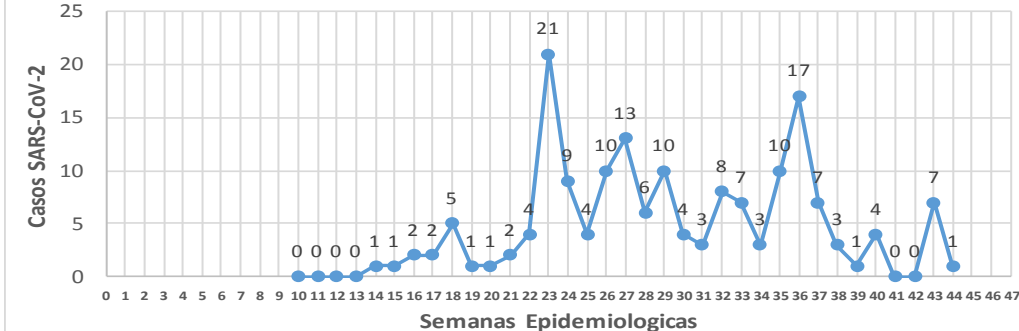
CASOS SARS-CoV-2 por Semana Epidemiologica
JURISDICCION GUAMUCHIL



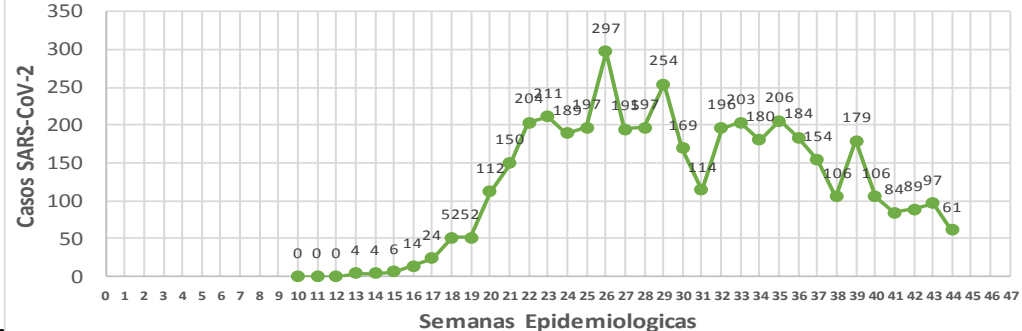
CASOS SARS-CoV-2 por Semana Epidemiologica
JURISDICCION CULIACAN



CASOS SARS-CoV-2 por Semana Epidemiologica
JURISDICCION ELOTA



CASOS SARS-CoV-2 por Semana Epidemiologica
JURISDICCION MAZATLAN



COVID-19 Sinaloa: Total de registros con toma de muestras en Plataforma SISVER.

DATOS TOTALES DE REGISTROS EN PLATAFORMA SISVER

SINALOIA: SOSPECHOSOS POR SECTOR

INSTITUCION	NO ADECUADO	RECHAZADA	NO RECIBIDA	SOSPECHOSOS	TOTAL CON MUESTRA	% SOSPECHOSOS
IMSS	0	358	61	19,333	19,752	45.6%
IMSS-OPORTUNIDADES	0	18	0	518	536	1.2%
ISSSTE	9	65	19	2,265	2,358	5.4%
PRIVADA	7	41	55	1,254	1,357	3.1%
SEDENA	0	8	2	303	313	0.7%
SEMAR	3	11	3	308	325	0.7%
SSA	131	260	29	17,015	17,435	40.2%
PEMEX	0	0	0	6	6	0.0%
ESTATAL	5	9	2	924	940	2.2%
MUNICIPAL	2	1	0	324	327	0.8%
TOTAL	157	771	171	42,250	43,349	100.0%

0.4% 1.8% 0.4% 97.5% 100.0%

43,349 SOSPECHOSOS **22,036** CONFIRMADOS **50.8%**

0.2%	83	DE LOS REGISTROS SIN RESULTADO TIENEN UNA FECHA DE RECEPCION EN LABORATORIO
2.3%	1,001	SIN RECEPCION EN LABORATORIO Y SIN RESULTADO
2.5%	1,084	SIN REGISTRO DE RECEPCION EN LABORATORIO
0.4%	157	NO ADECUADAS
1.8%	771	RECHAZADAS
0.4%	171	NO RECIBIDAS
	24	TIENEN MAS DE 72 HORAS DE RECEPCION EN EL LABORATORIO
	21	CORRESPONDEN A REGISTROS CON MAS DE 7 DIAS DE TRANSITO

87.5%

RESULTADO DEFINITIVO EN PLATAFORMA SISVER	
SARS-CoV-2	22,036
NEGATIVO	18,909
NO RECIBIDA	171
INF AH1N1 PMD	97
RECHAZADA	771
B	58
A H3	16
METAPNEUMOVIRUS	9
ENTEROV//RHINOVIRUS	25
CORONA OC43	2
NO ADECUADO	157
INF A	7
CORONA 229E	1
CORONA NL63	1
CORONA HKU1	1
VSR	2
ADENOVIRUS	1
PARAINFLUENZA 3	1
NO SUBTIPIFICADO	0

NUEVA NORMALIDAD



COVID-19 Sinaloa: Total de registros con toma de muestras en Plataforma SISVER.



INFORMACION AL DIA : martes, 03 de noviembre de 2020

SE TOMO MUESTRA PERO SIN RECEPCION EN LABORATORIO

Municipios	IMSS	IMSS-OPORTUNIDADES	ISSSTE	PRIVADA	SEDENA	SEMAR	SSA	PEMEX	ESTATAL	MUNICIPAL	TOTAL
AHOME	147	2	2	13	0	5	15	0	0	0	184
CHOIX	2	0	0	1	0	0	4	0	0	0	7
EL FUERTE	4	7	0	1	0	0	1	0	0	0	13
GUASAVE	95	0	0	11	0	0	10	0	0	0	116
SINALOA	5	0	0	1	0	0	3	0	0	0	9
ANGOSTURA	1	0	4	4	0	0	1	0	0	0	10
MOCORITO	0	0	1	0	0	0	2	0	0	0	3
SALVADOR ALVARADO	9	0	3	1	0	0	8	0	0	0	21
BADIRAGUATO	0	0	2	1	0	0	15	0	0	0	18
CULIACAN	222	1	191	81	0	0	45	0	0	0	540
NAVOLATO	27	0	5	0	0	0	1	0	0	0	33
COSALA	0	0	1	0	0	0	4	0	0	0	5
ELOTA	0	0	2	0	0	0	0	0	0	0	2
SAN IGNACIO	0	0	1	0	0	0	3	0	0	0	4
CONCORDIA	0	0	2	0	1	0	0	0	0	0	3
ESCUINAPA	0	0	0	0	0	0	5	0	0	0	5
MAZATLAN	30	5	3	35	6	3	11	0	0	0	93
ROSARIO	0	0	1	3	0	0	4	0	0	0	8
Total	542	15	218	152	7	8	132	0	0	0	1,074
Otro Estado	3	0	2	1	1	0	3	0	0	0	10

Municipios	REGISTROS SIN RESULTADO Y TIENEN FECHA DE RECEPCION EN LABORATORIO	TIENEN MAS DE 72 HORAS DE RECEPCION EN EL LABORATORIO Y SIN RESULTADO
AHOME	6	1
CHOIX	0	0
EL FUERTE	1	0
GUASAVE	5	0
SINALOA	2	0
ANGOSTURA	0	0
MOCORITO	1	0
SALVADOR ALVARADO	1	1
BADIRAGUATO	12	0
CULIACAN	47	17
NAVOLATO	0	0
COSALA	3	0
ELOTA	0	0
SAN IGNACIO	1	1
CONCORDIA	0	0
ESCUINAPA	0	0
MAZATLAN	3	3
ROSARIO	0	0
Total	82	23
Otro Estado	1	1

COVID-19 Sinaloa: Unidades de Salud con retraso en Dictaminación ó Confirmación de Defunciones Sospechosas a COVID-19 en Plataforma SISVER.



Información al día: martes, 03 de noviembre de 2020	
UNIDAD MEDICA	DEFUNCIONES PENDIENTES DE CONFIRMAR
HGR 1 CULIACAN	164
HGZMF 3 MAZATLAN	109
HGZMF 32 GUASAVE	43
LOS MOCHIS	32
CLINICA HOSPITAL CULIACAN S. A. DE C. V.	26
DR. M.CARDENAS DE LA VEGA	88
HOSPITAL CIVIL DE CULIACAN	14
HGSMF 30 GUAMUCHIL	14
HOSPITAL GENERAL LOS MOCHIS	12
HGZ 49 LOS MOCHIS	6
HOSPITAL MILITAR REGIONAL DE MAZATLAN, SIN.	7
HGZMF 28 COSTA RICA	6
HOSPITAL GENERAL CULIACAN	4
OPERADORA NUEVA CLINICA SANTA MARIA S.A DE C.V	3
MAZATLAN	6
CLINICA HOSPITAL MARIA DEL MAR	3
UMFH 22 EL DORADO	3
UMF 36 CULIACAN	2
UMF 56 PRADOS	2
UMF 35 CULIACAN	1
UMF 55 CULIACAN	1
HR FUERTE, EL	1
HOSPITAL ANGELES CULIACAN	1
UMF 46 CULIACAN	1
UMFH 11 VILLA JUAREZ	1
SANATORIO CEMSI CHAPULTEPEC	0
HOSPITAL MARINA MAZATLAN	0
HOSPITAL GENERAL ESCUINAPA	1
HGSMF 4 NAVOLATO	1
HR VILLA UNION	1
	553

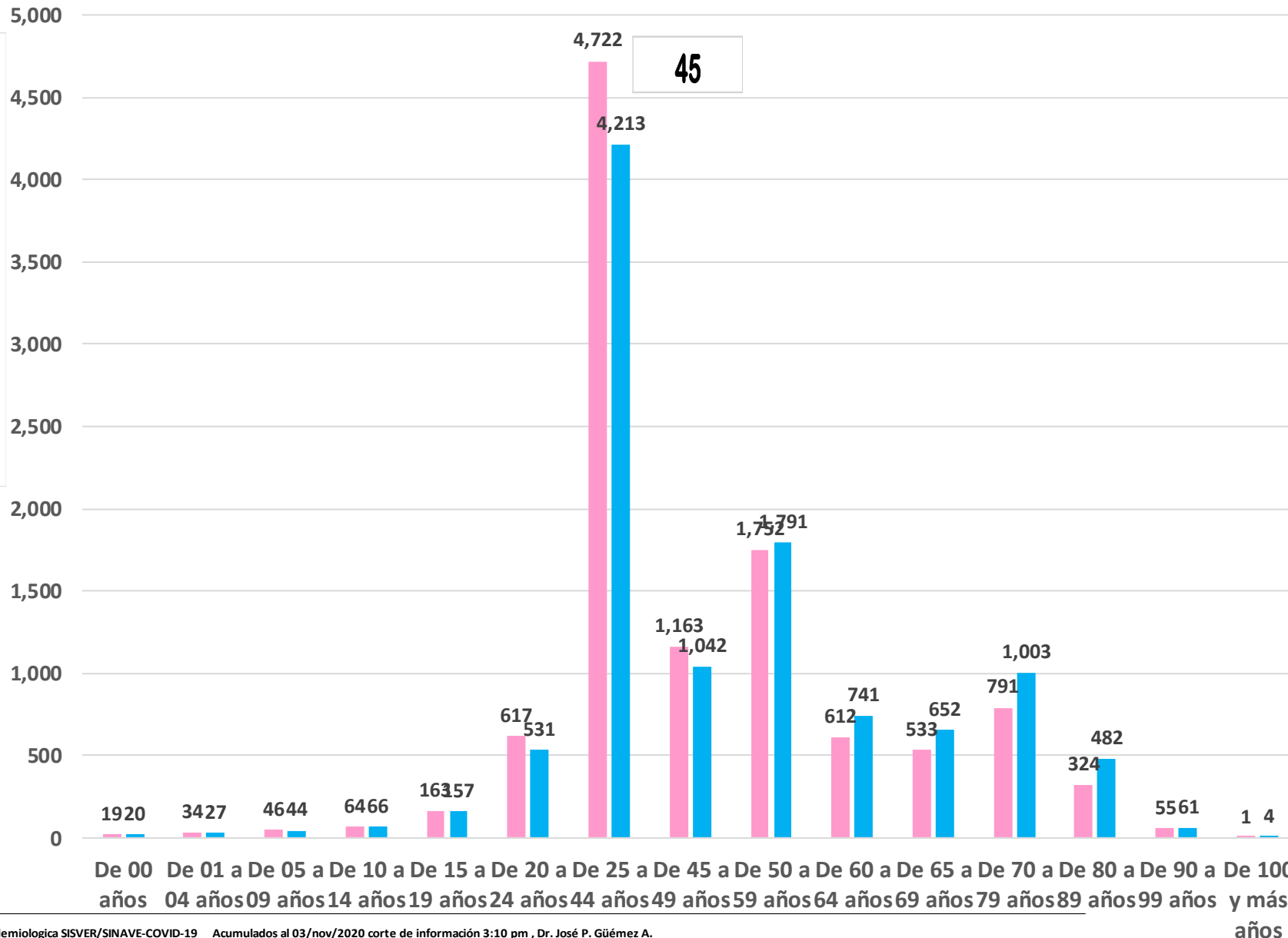
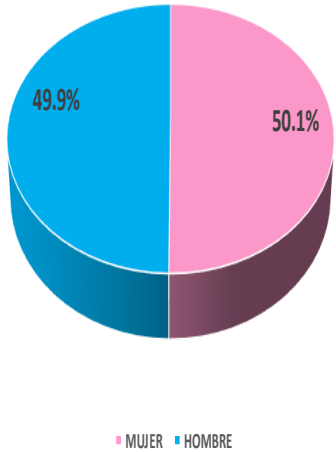
COVID-19, SINALOA: DEFUNCIONES POR ASOCIACION Y DICTAMINACION CLINICA EPIDEMIOLOGICA

CLASIFICACION FINAL DEFUNCIONES	Información hasta: 03/11/2020			TOTAL FINAL
	TOMA DE MUESTRA		TOTAL	
	SI	NO		
CONFIRMADO POR LABORATORIO	3588	0	3,588	3,650
CONFIRMADO POR ASOCIACIÓN	14	34	48	
CONFIRMADO POR DICTAMINACIÓN	0	14	14	
INVALIDO	3	0	3	660
NO REALIZADO	103	0	103	
SOSPECHOSO	86	468	554	
NEGATIVO	993	0	993	993
TOTAL GENERAL	4,787	516	5,303	5,303

COVID-19

Casos Confirmados COVID-19, por Edad y Sexo

CASOS CONFIRMADOS SEGÚN SEXO



NUEVA NORMALIDAD

21,730

Confirmados acumulados



COVID-19 Sinaloa: Casos confirmados por edad y sexo

GRUPOS DE EDAD NOTIFICADOS EN PLATAFORMA POR COVID-19, SINALOA

Grupo de Edad	Sospechosos	%	CASOS (+) COVID-19	%	Defuncion	Letalidad	Hosp-COVID-19	Indice de Hospitalizacion	Tasa de Incidencia
De 00 años	286	0.59%	39	0.2%	1	2.6%	19	48.7%	77.6
De 01 a 04 años	374	0.8%	61	0.3%	1	1.6%	18	29.5%	30.0
De 05 a 09 años	393	0.81%	90	0.4%	3	3.3%	21	23.3%	34.2
De 10 a 14 años	496	1.0%	130	0.6%	4	3.1%	15	11.5%	47.8
De 15 a 19 años	1,082	2.22%	320	1.5%	3	0.9%	35	10.9%	115.8
De 20 a 24 años	3,249	6.7%	1,148	5.3%	14	1.2%	78	6.8%	424.2
De 25 a 44 años	21,068	43.22%	8,935	41.1%	226	2.5%	1,088	12.2%	975.0
De 45 a 49 años	4,850	10.0%	2,205	10.1%	215	9.8%	569	25.8%	1,117.0
De 50 a 59 años	7,370	15.12%	3,543	16.3%	651	18.4%	1,515	42.8%	1,086.1
De 60 a 64 años	2,531	5.2%	1,353	6.2%	445	32.9%	835	61.7%	1,108.3
De 65 a 69 años	2,102	4.31%	1,185	5.5%	494	41.7%	867	73.2%	458.2
De 70 a 79 años	3,185	6.5%	1,794	8.3%	967	53.9%	1,472	82.1%	
De 80 a 89 años	1,508	3.09%	806	3.7%	496	61.5%	690	85.6%	
De 90 a 99 años	238	0.5%	116	0.5%	68	58.6%	94	81.0%	
De 100 y más años	9	0.02%	5	0.0%	0	0.0%	2	40.0%	
Total general	48,741	100.0%	21,730	100.0%	3,588	16.5%	7,318	33.7%	688.4

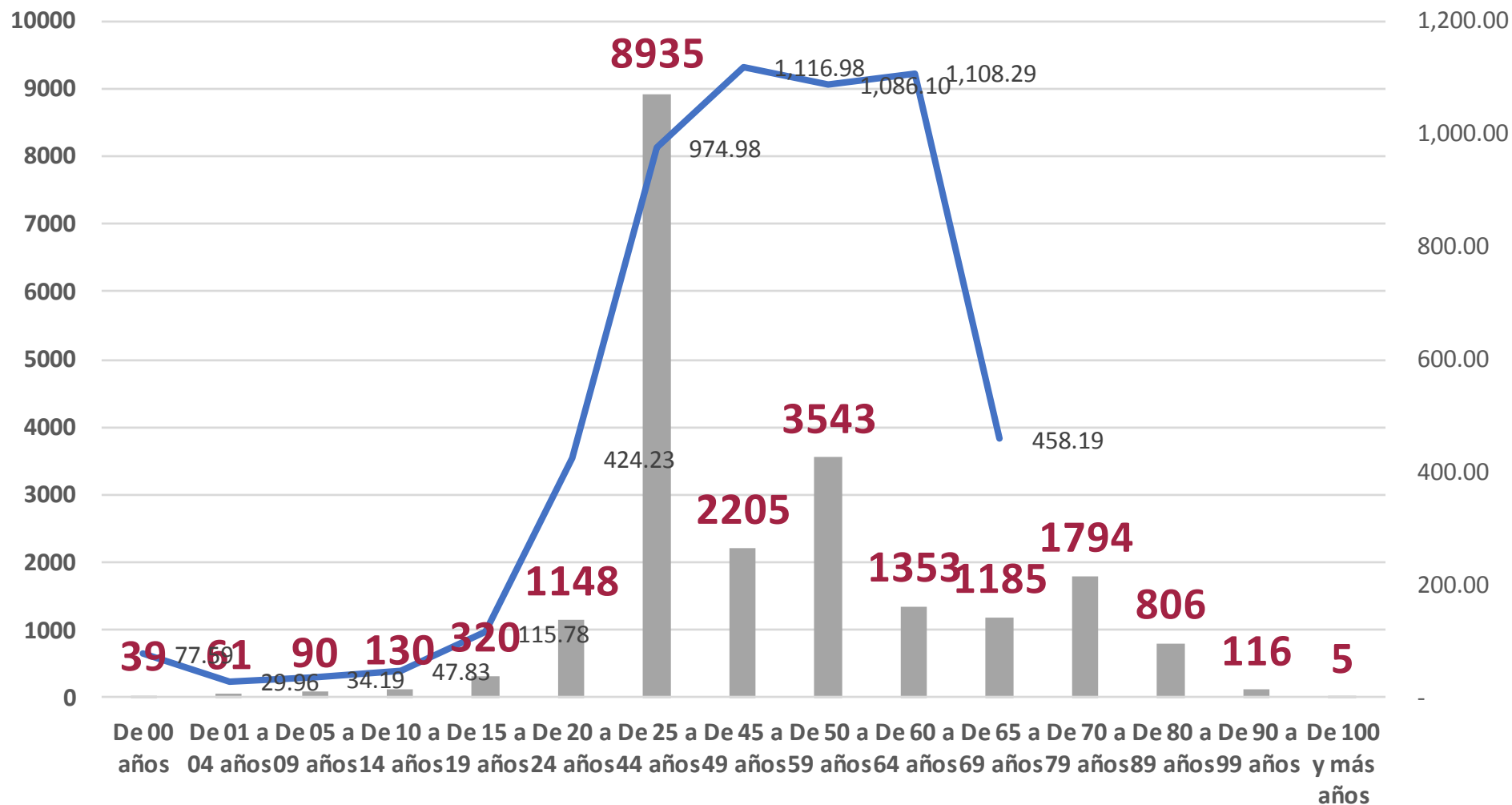
NUEVA NORMALIDAD

Tasa de Letalidad Estatal
16.5%



COVID-19 Sinaloa: Casos confirmados por edad y sexo

Casos Notificados y Confirmados en el Estado de Sinaloa por Grupo de Edad en Plataforma COVID-19



NUEVA NORMALIDAD

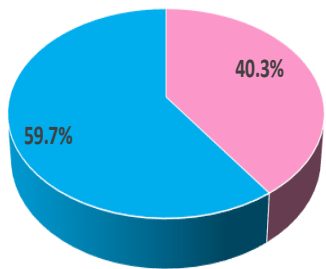
Tasa de Incidencia Estatal
688.38
Por 100 mil habt.



COVID-19 Sinaloa: Defunciones acumuladas por edad y sexo

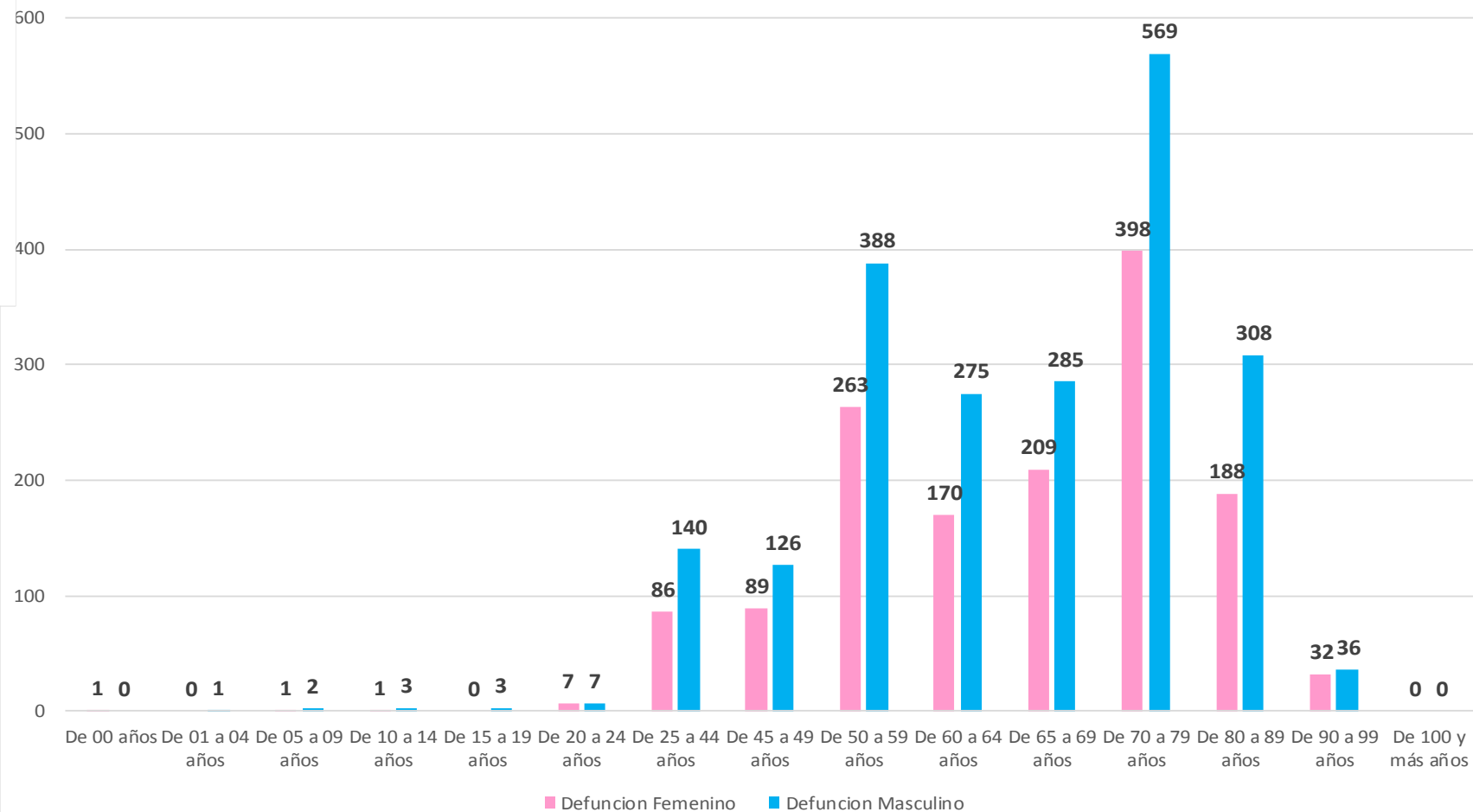
Mediana de edad: 67 años

DEFUNCIONES CONFIRMADAS SEGÚN SEXO



■ MUJER ■ HOMBRE

DEFUNCIONES DE CASOS CONFIRMADOS COVID-19, POR EDAD Y SEXO



**NUEVA
NORMALIDAD**

3,588

Defunciones



COVID-19 Sinaloa: Defunciones acumuladas por comorbilidad

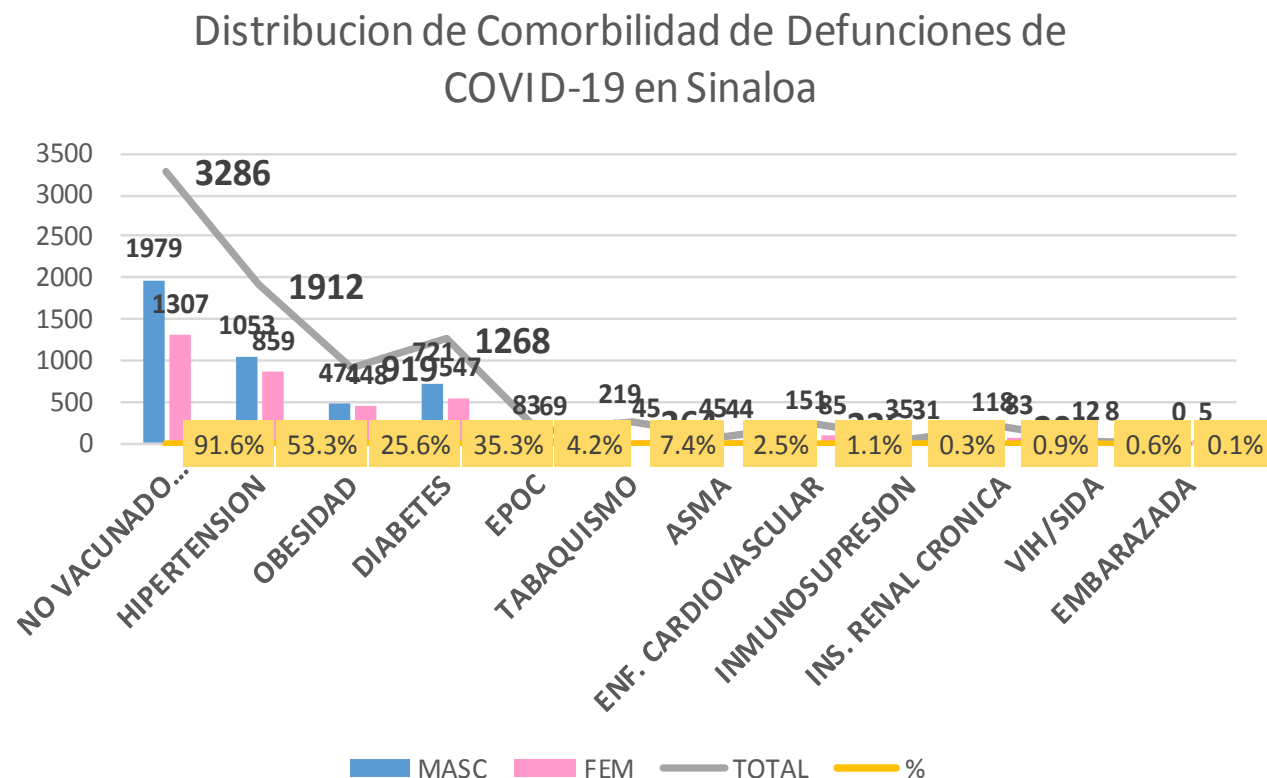
NUEVA
NORMALIDAD

3,588

Defunciones

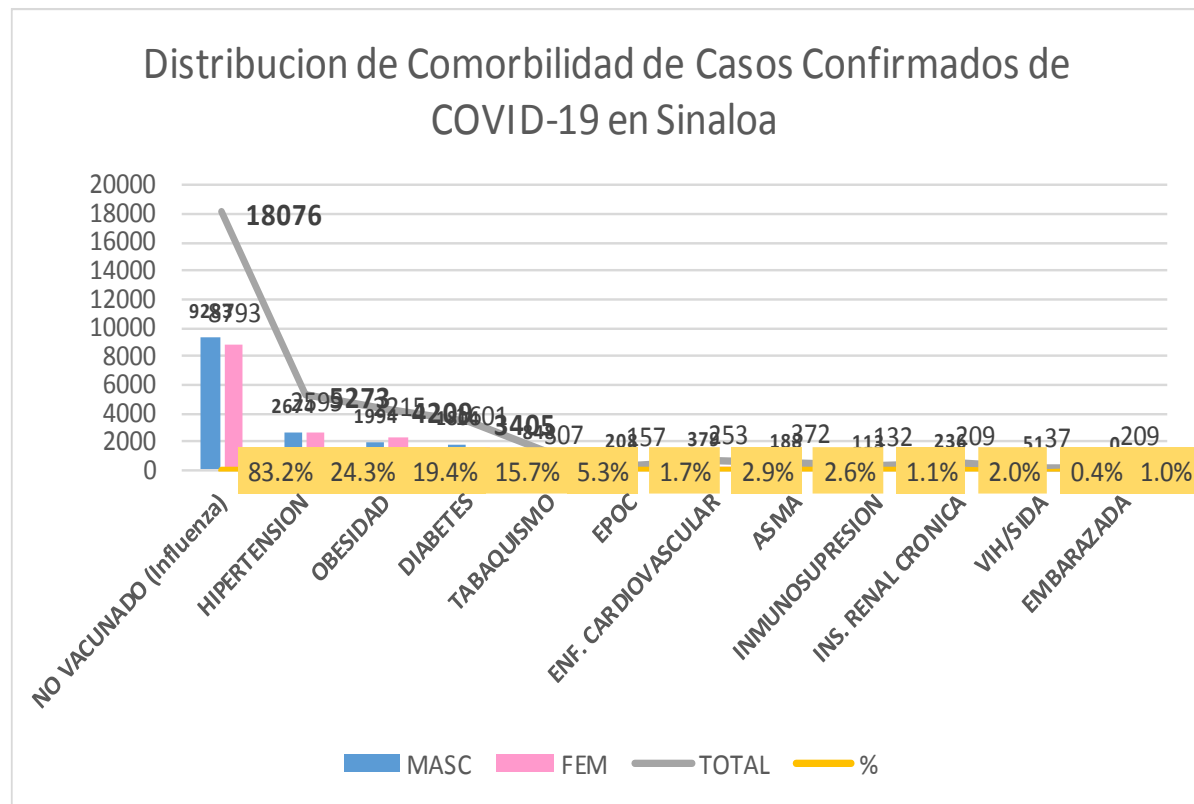


DEFUNCIONES				
3588	2143	1445		
COMORBILIDAD	MASC	FEM	TOTAL	%
NO VACUNADO (Influenza)	1979	1307	3286	91.6%
HIPERTENSION	1053	859	1912	53.3%
OBESIDAD	471	448	919	25.6%
DIABETES	721	547	1268	35.3%
EPOC	83	69	152	4.2%
TABAQUISMO	219	45	264	7.4%
ASMA	45	44	89	2.5%
ENF. CARDIOVASCULAR	151	85	236	1.1%
INMUNOSUPRESION	35	31	66	0.3%
INS. RENAL CRONICA	118	83	201	0.9%
VIH/SIDA	12	8	20	0.6%
EMBARAZADA	0	5	5	0.1%



COVID-19 Sinaloa: Casos Confirmados por comorbilidad

CASOS CONFIRMADOS				
	21729	10834	10895	
COMORBILIDAD	MASC	FEM	TOTAL	%
NO VACUNADO (Influenza)	9283	8793	18076	83.2%
HIPERTENSION	2674	2599	5273	24.3%
OBESIDAD	1994	2215	4209	19.4%
DIABETES	1804	1601	3405	15.7%
TABAQUISMO	848	307	1155	5.3%
EPOC	208	157	365	1.7%
ENF. CARDIOVASCULAR	379	253	632	2.9%
ASMA	188	372	560	2.6%
INMUNOSUPRESION	113	132	245	1.1%
INS. RENAL CRONICA	236	209	445	2.0%
VIH/SIDA	51	37	88	0.4%
EMBARAZADA	0	209	209	1.0%



NUEVA NORMALIDAD

Confirmados acumulados

21,730



COVID-19 Sinaloa: Confirmados y Defunciones acumuladas por Institución

CONFIRMADOS POR INSTITUCION EN PLATAFORMA POR COVID-19, SINALOA

Institucion	Notificados	Confirmados	%	Defunciones
SSA	18,126	7,863	36.2%	781
IMSS	23,148	10,638	49.0%	2,046
IMSS_PR	557	265	1.2%	31
ISSSTE	3,322	1,327	6.1%	459
PEMEX	0	0	0.0%	0
Privados	1,457	487	2.2%	71
SEDENA	395	201	0.9%	34
SEMAR	445	174	0.8%	29
Servicios Estatales	965	567	2.6%	123
Servicios Municipales	326	208	1.0%	14
Universitarios	0	0	0.0%	0
Cruz Roja	0	0	0.0%	0
DIF	0	0	0.0%	0
Total	48,741	21,730	100.0%	3,588

CLASIFICACION DE DEFUNCIONES CONFIRMADAS, NEGATIVAS Y SOSPECHOSAS EN PLATAFORMA COVID-19, SINALOA, AL DIA DE HOY:

Institucion	Defunciones Positivas a COVID-19	Defunciones NEGATIVAS a COVID-19	Defunciones SOSPECHOSAS a COVID-19***
SSA	781	172	17
IMSS	2,046	657	354
IMSS_PR	31	14	2
ISSSTE	459	94	126
PEMEX	0	0	0
Privados	71	7	34
SEDENA	34	8	7
SEMAR	29	4	0
Servicios Estatales	123	18	14
Servicios Municipales	14	0	0
Universitarios	0	0	0
Cruz Roja	0	0	0
DIF	0	0	0
Total	3,588	974	554

*** PENDIENTES DE DICTAMINAR

NUEVA
NORMALIDAD

3,588

Defunciones



COVID-19 Sinaloa: Tipo de Paciente por Evolución Hospitalaria

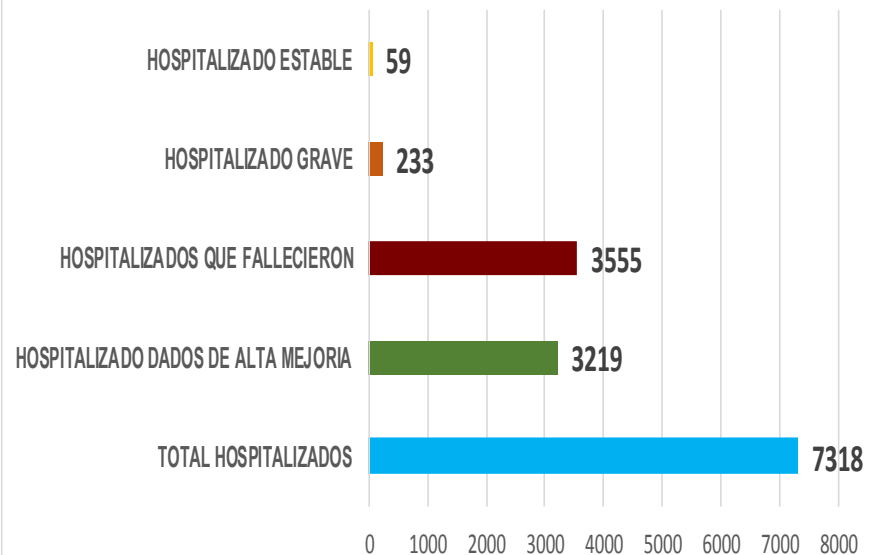
TIPO DE PACIENTE REG. CONFIRMADO POR COVID-19, SIN

TIPO DE PACIENTE CONFIRMADO POR COVID-19, SINALOA POR EVOLUCION DE GRAVEDAD AL 03/nov/2020		
EVOLUCION HOSPITALIA	Casos	%
AMBULATORIO	14412	66.3%
HOSPITALIZADO	7318	33.7%
	21730	100.0%

TIPO DE PACIENTE HOSPITALIZADOS Y CONFIRMADO POR COVID-19, SINALOA		
TOTAL HOSPITALIZADOS	7318	%
HOSPITALIZADO DADOS DE ALTA MEJORIA	3219	44.0%
HOSPITALIZADOS QUE FALLECIERON	3555	48.6%
HOSPITALIZADO GRAVE	233	3.2%
HOSPITALIZADO ESTABLE	59	0.8%



Tipo de paciente Hospitalizado y Confirmado por COVID-19



Casos Hospitalizados Intubados y Positivos a SARS-Cov-2		
Total de Casos Intubados	1278	100.0%
Total de Intubados No Grave	1	0.1%
Total de Intubados Grave	22	1.7%
Total de Intubados con Alta Mejoria	203	15.9%
Total de Intubados Fallecidos	1033	80.8%
Total de Intubados Alta Traslado	10	0.8%



COVID-19 Sinaloa: Casos confirmados y Defunciones por Ocupación

NUEVA
NORMALIDAD

3,588

Defunciones

Confirmados
acumulados

21,730



OCUPACIÓN	ESTATAL	
	CASOS CONFIRMADOS COVID-19	DEFUNCIONES COVID-19 ESTATAL
OTROS TRABAJADORES DE LA SALUD	1260	11
MEDICOS	1203	35
ENFERMERAS	1856	10
DENTISTAS	50	1
LABORATORISTAS	110	1
OTROS PROFESIONISTAS	489	25
ESTUDIANTES	676	15
JUBILADO / PENSIONADO	1711	851
GERENTES O PROPIETARIOS DE EMPRESAS O NEGOCIOS	97	14
HOGAR	3420	1043
COMERCIANTES DE MERCADOS FIJOS O AMBULANTES	345	71
CHOFERES	184	39
MAESTROS	283	28
CAMPESINOS	231	81
OBREROS	143	35
OTROS	2698	407
DESEMPLEADOS	1272	452
EMPLEADOS	5701	469

21729

3588

16.5%

DEFUNCIONES EN PERSONAL DE LA SALUD POR GRUPO DE EDAD CON SARS-Cov2							
DEFUNCIONES POR GRUPO DE EDAD CON SARS-Cov2	MEDICOS	ENFERMERAS	OTROS TRABAJADORES DE LA SALUD	LABORATORISTAS	DENTISTAS	Total	%
De 20 a 24 años	0	0	0	0	0	0	0.0%
De 25 a 44 años	5	3	0	0	0	8	13.8%
De 45 a 49 años	3	1	1	0	0	5	8.6%
De 50 a 59 años	6	4	5	1	0	16	27.6%
De 60 a 64 años	9	1	0	0	0	10	17.2%
De 65 a 69 años	7	0	2	0	1	10	17.2%
De 70 a 79 años	4	0	2	0	0	6	10.3%
De 80 a 89 años	1	1	1	0	0	3	5.2%
De 90 a 99 años	0	0	0	0	0	0	0.0%
De 100 y más años	0	0	0	0	0	0	0.0%
Total general	35	10	11	1	1	58	100.0%

60.3% 17.2% 19.0% 1.7% 1.7% 100.0%

COVID-19 Sinaloa: Casos confirmados en personal de la salud por Municipio

CASOS CONFIRMADOS SARS-Cov2 EN PERSONAL DE LA SALUD POR MUNICIPIO							
Municipios	MEDICOS	ENFERMERAS	OTROS TRABAJADORES DE LA SALUD	LABORATORISTAS	DENTISTAS	Total	%
AHOME	209	351	259	22	4	845	18.8%
CHOIX	3	3	4	0	0	10	0.2%
EL FUERTE	9	24	17	2	0	52	1.2%
GUASAVE	100	209	96	11	3	419	9.3%
SINALOA	9	15	6	1	0	31	0.7%
ANGOSTURA	11	16	1	2	0	30	0.7%
MOCORITO	3	4	1	0	0	8	0.2%
SALVADOR ALVARADO	46	58	22	3	0	129	2.9%
BADIRAGUATO	2	1	1	0	0	4	0.1%
CULIACÁN	551	713	555	43	30	1892	42.2%
NAVOLATO	17	92	34	1	2	146	3.3%
COSALÁ	8	4	2	0	1	15	0.3%
ELOTA	4	2	2	0	0	8	0.2%
SAN IGNACIO	0	0	0	0	0	0	0.0%
CONCORDIA	2	2	1	0	0	5	0.1%
ESCUINAPA	23	51	23	1	1	99	2.2%
MAZATLÁN	195	304	233	24	9	765	17.1%
ROSARIO	6	7	2	0	0	15	0.3%
Total	1198	1856	1259	110	50	4473	99.7%
Otro Estado	8	2	2	0	0	12	0.3%

NUEVA NORMALIDAD

3,588

Defunciones

Confirmados acumulados
21,730



COVID-19 Sinaloa: Casos confirmados en personal de la salud por Institución y Grupo de Edad

CASOS CONFIRMADOS SARS-Cov2 EN PERSONAL DE LA SALUD POR INSTITUCION							
INSTITUCION	MEDICOS	ENFERMERAS	OTROS TRABAJADORES DE LA SALUD	LABORATORISTAS	DENTISTAS	Total	%
SSA	493	610	444	35	33	1615	36.1%
IMSS	498	971	679	54	11	2213	49.4%
IMSS_PR	32	31	22	2	1	88	2.0%
ISSSTE	67	149	54	9	3	282	6.3%
PEMEX	0	0	0	0	0	0	0.0%
Privados	35	20	14	5	0	74	1.7%
SEDENA	2	4	6	1	0	13	0.3%
SEMAR	7	18	5	2	2	34	0.8%
*Servicios	56	42	24	2	0	124	2.8%
**Servicios	13	11	12	0	0	36	0.8%
Universitaria	0	0	0	0	0	0	0.0%
Cruz Roja	0	0	0	0	0	0	0.0%
DIF	0	0	0	0	0	0	0.0%
TOTAL	1203	1856	1260	110	50	4479	100.0%

*Servicios Estatales (Hosp. Civil Culiacan)

**Servicios Municipales (Hosp. Maza de Juarez Mazatlan)

CASOS CONFIRMADOS SARS-Cov2 EN PERSONAL DE LA SALUD POR GRUPO DE EDAD							
GRUPO DE EDAD EN PERSONAL DE LA SALUD CON COVID-19	MEDICOS	ENFERMERAS	OTROS TRABAJADORES DE LA SALUD	LABORATORISTAS	DENTISTAS	Total	%
De 20 a 24 años	59	89	68	4	1	221	4.9%
De 25 a 44 años	756	1303	806	64	27	2956	66.0%
De 45 a 49 años	117	242	174	13	6	552	12.3%
De 50 a 59 años	158	199	170	24	12	563	12.6%
De 60 a 64 años	70	13	20	4	2	109	2.4%
De 65 a 69 años	29	5	9	0	2	45	1.0%
De 70 a 79 años	10	3	10	0	0	23	0.5%
De 80 a 89 años	4	1	1	1	0	7	0.2%
De 90 a 99 años	0	1	0	0	0	1	0.0%
De 100 y más años	0	0	0	0	0	0	0.0%
Total general	1203	1856	1258	110	50	4477	100.0%

NUEVA NORMALIDAD

3,588

Defunciones

Confirmados acumulados

21,730





SERVICIOS DE SALUD DE SINALOA

SUBDIRECCIÓN DE VIGILANCIA EPIDEMIOLÓGICA

Situación de la Notificación de Casos y Defunciones en las Diferentes Unidades de Salud

CLUES	INSTIT	NOMBRE DE LA UNIDAD	Notificados	Confirmados	Defunciones Positivas a Sars-CoV-2
SLSSA000024	SSA	HOSPITAL GENERAL LOS MOCHIS	1096	567	211
SLSSA000963	SSA	HOSPITAL INTEGRAL CHOIX	14	7	0
SLSSA002573	SSA	HOSPITAL INTEGRAL VALLE DEL CARRIZO	0	0	0
SLSSA001255	SSA	HOSPITAL GENERAL GUASAVE	408	264	89
SLSSA002136	SSA	HOSPITAL INTEGRAL DE SINALOA DE LEYVA	0	0	0
SLSSA000193	SSA	HOSPITAL INTEGRAL ANGOSTURA	26	19	0
SLSSA001716	SSA	HOSPITAL INTEGRAL MOCORITO	35	16	1
SLSSA018113	SSA	HOSPITAL GENERAL DE GUAMUCHIL	563	324	57
SLSSA000246	SSA	HOSPITAL INTEGRAL BADIRAGUATO	229	99	0
SLSSA000666	SSA	HOSPITAL GENERAL CULIACÁN	2006	848	246
SLSSA002491	SSA	HOSPITAL INTEGRAL NAVOLATO	96	36	0
SLSSA017582	SSA	HOSPITAL INTEGRAL VALLE DE SAN LORENZO	2	0	0
SLSSA018265	SSA	HOSPITAL GENERAL EL DORADO	231	72	2
SLSSA000572	SSA	HOSPITAL INTEGRAL COSALA	188	54	1
SLSSA017570	SSA	HOSPITAL INTEGRAL SAN IGNACIO	1	0	0
SLSSA017594	SSA	HOSPITAL GENERAL LA CRUZ	21	6	0
SLSSA000473	SSA	HOSPITAL INTEGRAL CONCORDIA	27	14	1
SLSSA001873	SSA	HOSPITAL INTEGRAL DE EL ROSARIO	150	75	2
SLSSA002585	SSA	HOSPITAL GENERAL DE MAZATLÁN	568	368	142
SLSSA018253	SSA	HOSPITAL GENERAL ESCUINAPA	393	226	22

TOTAL DE CASOS COVID-19 NOTIFICADOS EN MPIO. DE CULIACAN				12840	5377	1428
MUNICIPIO	CLUES	INSTIT	NOMBRE DE LA UNIDAD	Notificados	Confirmados	Defunciones (Positivas a SARS-CoV-2)
CULIACÁN	SLIMS000131	IMSS	HGR 1 CULIACÁN	4524	2227	730
CULIACÁN	SLIMS000184	IMSS	HGZMF 28 COSTA RICA	777	276	57
CULIACÁN	SLIST000073	ISSSTE	C.M.F. CULIACAN	2	0	0
CULIACÁN	SLIST000085	ISSSTE	DR. MANUEL CARDENAS DE LA VEGA	2313	772	246
CULIACÁN	SLSME000016	SME	HOSPITAL CIVIL DE CULIACÁN	967	568	123
CULIACÁN	SLSMP000365	SMP	CLÍNICA DE REHABILITACIÓN Y ESPECIALIDADES	43	21	1
CULIACÁN	SLSMP000370	SMP	CLÍNICA HOSPITAL CULIACÁN S. A. DE C. V.	241	15	8
CULIACÁN	SLSMP000394	SMP	SANATORIO CEMSI CHAPULTEPEC	44	2	0
CULIACÁN	SLSMP000411	SMP	SANATORIO BATIZ RAMOS	3	1	0
CULIACÁN	SLSMP000440	SMP	OPERADORA NUEVA CLÍNICA SANTA MARÍA S.A DE	81	6	3
CULIACÁN	SLSMP000534	SMP	HOSPITAL ÁNGELES CULIACÁN	664	247	0
CULIACÁN	SLSSA017606	SSA	HOSPITAL DE LA MUJER	284	72	1
CULIACÁN	SLSSA018265	SSA	HOSPITAL GENERAL EL DORADO	231	72	2
CULIACÁN	SLSME000021	SME	-HOSPITAL PEDIATRICO	6	2	0
CULIACÁN	SLSSA002556	SSA	HOSPITAL PEDIATRICO DE SINALOA	576	195	4
CULIACÁN	SLSMP002815	SMP	MEDICA DE LA CIUDAD	78	53	7
CULIACÁN	SLSSA000666	SSA	HOSPITAL GENERAL CULIACÁN	2006	848	246



SERVICIOS DE SALUD DE SINALOA

SUBDIRECCIÓN DE VIGILANCIA EPIDEMIOLÓGICA

Situación de la OCUPACION HOSPITALARIA en los Municipios

Municipios	CAMAS COVID	Casos Acumulados	Defunciones Acumuladas	Hospitalizados Según Plataforma SISVER	PORCENTAJE DE OCUPACION HOSPITALARIA -SINALOA-																																		
					01-oct-20	02-oct-20	03-oct-20	04-oct-20	05-oct-20	06-oct-20	07-oct-20	08-oct-20	09-oct-20	10-oct-20	11-oct-20	12-oct-20	13-oct-20	14-oct-20	15-oct-20	16-oct-20	17-oct-20	18-oct-20	19-oct-20	20-oct-20	21-oct-20	22-oct-20	23-oct-20	24-oct-20	25-oct-20	26-oct-20	27-oct-20	28-oct-20	29-oct-20	30-oct-20	31-oct-20	01-nov-20	02-nov-20	03-nov-20	
AHOME	188	2,923	682	1,243	19%	19%	18%	18%	17%	19%	18%	18%	19%	28%	19%	18%	20%	22%	22%	22%	23%	23%	23%	23%	25%	27%	24%	25%	25%	27%	27%	24%	25%	27%	27%	25%			
CHOIX	3	60	7	22	0%	0%	0%	0%	0%	0%	0%	0%	0%	0%	0%	0%	0%	0%	0%	0%	0%	0%	0%	0%	0%	0%	0%	0%	0%	0%	0%	0%	0%	0%	0%	0%	0%	0%	
EL FUERTE	0	288	76	141	0%	0%	0%	0%	0%	0%	0%	0%	0%	0%	0%	0%	0%	0%	0%	0%	0%	0%	0%	0%	0%	0%	0%	0%	0%	0%	0%	0%	0%	0%	0%	0%	0%	0%	
GUASAVE	180	2,976	435	873	13%	15%	15%	13%	13%	12%	12%	12%	11%	14%	14%	14%	13%	14%	14%	14%	14%	14%	14%	13%	12%	12%	13%	11%	11%	11%	11%	12%	12%	10%	9%	10%	10%		
SINALOA	3	311	41	84	0%	0%	0%	0%	0%	0%	0%	0%	0%	0%	0%	0%	0%	0%	0%	0%	0%	0%	0%	0%	0%	0%	0%	0%	0%	0%	0%	0%	0%	0%	0%	0%	0%	0%	
ANGOSTURA	3	302	70	170	0%	0%	0%	0%	0%	0%	0%	0%	0%	0%	0%	0%	0%	0%	0%	0%	0%	0%	0%	0%	0%	0%	0%	0%	0%	0%	0%	0%	0%	0%	0%	0%	0%	0%	
MOCORITO	3	120	37	76	0%	0%	0%	0%	0%	0%	0%	0%	0%	0%	0%	0%	0%	0%	0%	0%	0%	0%	0%	0%	0%	0%	0%	0%	0%	0%	0%	0%	0%	0%	0%	0%	0%	0%	
SALVADOR ALVARADO	64	781	135	341	36%	36%	34%	22%	22%	23%	19%	19%	17%	17%	16%	19%	17%	14%	16%	20%	22%	22%	22%	25%	31%	25%	33%	23%	25%	22%	27%	27%	23%	27%	28%	27%	28%		
BADIRAGUATO	3	128	15	26	0%	0%	0%	0%	0%	0%	0%	0%	0%	0%	0%	0%	0%	0%	0%	0%	0%	0%	0%	0%	0%	0%	0%	0%	0%	0%	0%	0%	0%	0%	0%	0%	0%	0%	0%
CULIACAN	491	8,848	1262	2,552	39%	38%	38%	37%	37%	41%	38%	38%	38%	39%	37%	38%	40%	41%	41%	40%	40%	40%	39%	41%	41%	46%	46%	45%	44%	44%	43%	43%	42%	42%	42%	42%	41%		
NAVOLATO	3	672	126	233	0%	0%	0%	0%	0%	0%	0%	0%	0%	0%	0%	0%	0%	0%	0%	0%	0%	0%	0%	0%	0%	0%	0%	0%	0%	0%	0%	0%	0%	0%	0%	0%	0%	0%	0%
COSALA	3	67	4	10	0%	0%	0%	0%	0%	0%	0%	0%	0%	0%	0%	0%	0%	0%	0%	0%	0%	0%	0%	0%	0%	0%	0%	0%	0%	0%	0%	0%	0%	0%	0%	0%	0%	0%	0%
ELOTA	15	55	13	33	0%	0%	0%	0%	0%	0%	0%	0%	0%	0%	0%	0%	0%	0%	0%	0%	0%	0%	0%	0%	0%	0%	0%	0%	0%	0%	0%	0%	0%	0%	0%	0%	0%	0%	0%
SAN IGNACIO	3	48	12	20	0%	0%	0%	0%	0%	0%	0%	0%	0%	0%	0%	0%	0%	0%	0%	0%	0%	0%	0%	0%	0%	0%	0%	0%	0%	0%	0%	0%	0%	0%	0%	0%	0%	0%	0%
CONCORDIA	3	55	17	26	0%	0%	0%	0%	0%	0%	0%	0%	0%	0%	0%	0%	0%	0%	0%	0%	0%	0%	0%	0%	0%	0%	0%	0%	0%	0%	0%	0%	0%	0%	0%	0%	0%	0%	0%
ESCUINAPA	80	312	54	138	0%	0%	0%	3%	3%	3%	1%	1%	1%	3%	3%	1%	3%	3%	5%	4%	4%	4%	4%	4%	4%	1%	4%	1%	1%	3%	3%	1%	1%	3%	3%	3%	3%	3%	
MAZATLAN	271	3,841	566	1,299	27%	28%	29%	26%	26%	26%	25%	27%	22%	23%	24%	23%	41%	21%	22%	22%	23%	21%	21%	20%	20%	20%	19%	16%	18%	17%	17%	18%	17%	16%	16%	18%	18%		
ROSARIO	3	140	23	64	0%	0%	0%	0%	0%	0%	0%	0%	0%	0%	0%	0%	0%	0%	0%	0%	0%	0%	0%	0%	0%	0%	0%	0%	0%	0%	0%	0%	0%	0%	0%	0%	0%	0%	0%
Total	1319	21,927	3575	7,351	27%	27%	27%	25%	25%	26%	25%	25%	24%	26%	24%	25%	25%	26%	26%	26%	26%	26%	25%	26%	26%	28%	28%	26%	27%	26%	26%	26%	25%	25%	26%	26%	25%		

Fuente: Atencion Medica; http://saludsinaloa.gob.mx/index.php/coronavirus_/



SERVICIOS DE SALUD DE SINALOA
SUBDIRECCIÓN DE VIGILANCIA EPIDEMIOLÓGICA

**REPORTES POR
JURISDICCION SANITARIA**

PLATAFORMA SISVER

COVID-19 Sinaloa: Casos y Defunciones JURISDICCIÓN MOCHIS



NUEVA NORMALIDAD

765

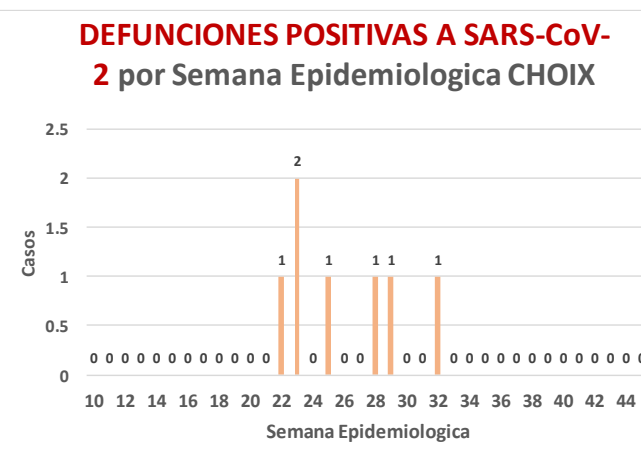
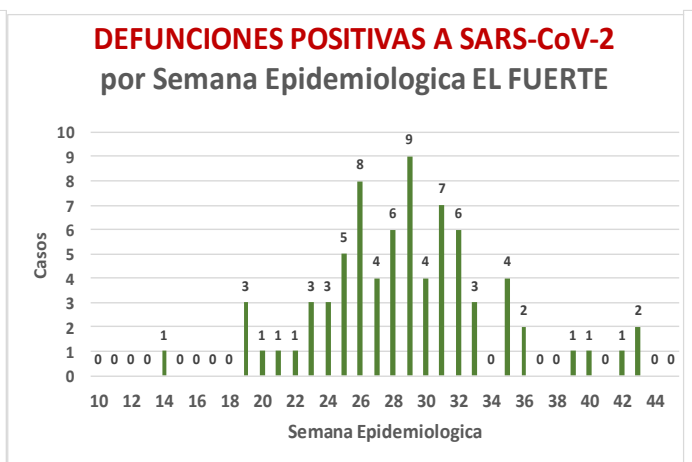
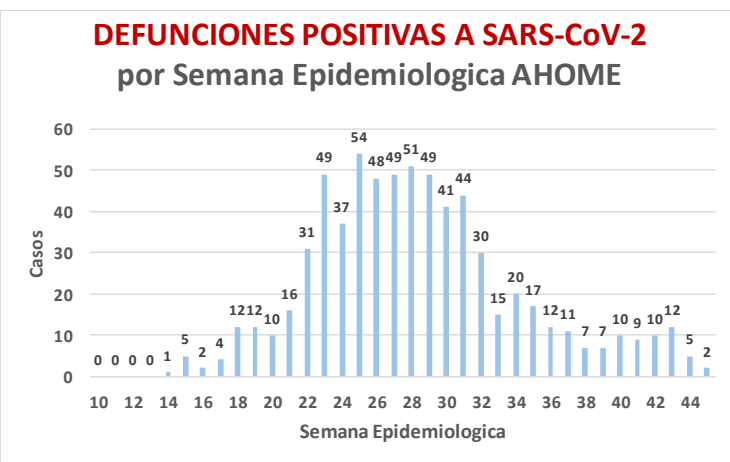
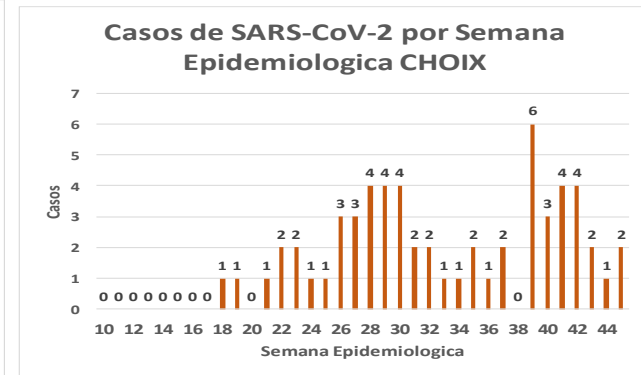
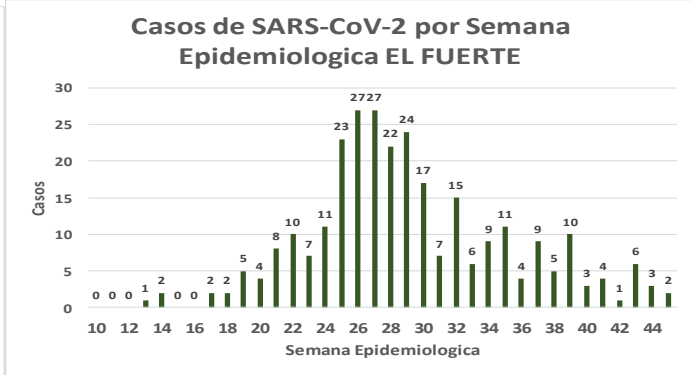
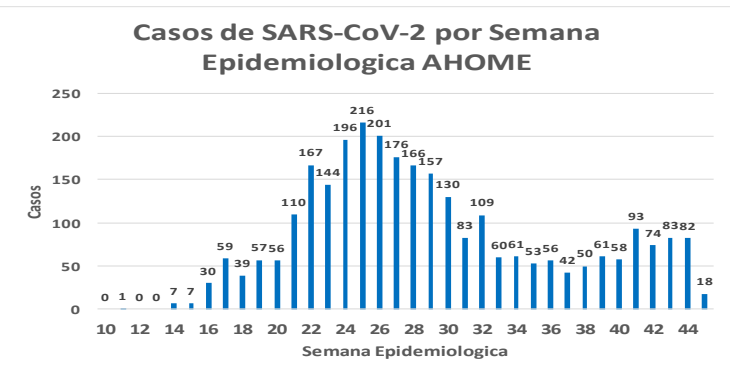
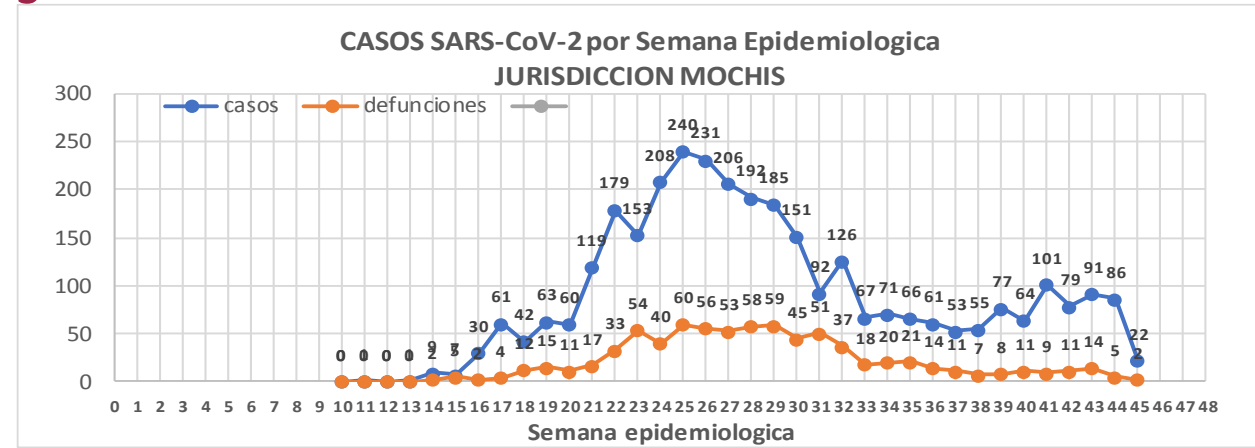
Defunciones Jurisdicción Mochis



Datos actualizados al **martes, 03 de noviembre de 2020**

JURISDICCION SANITARIA	Casos Acum. SARS-CoV-2*	%
Jurisd. No. 1 Mochis	3249	100.0%
AHOME	2902	89.3%
CHOIX	60	1.8%
EL FUERTE	287	8.8%

* Municipio de residencia



COVID-19 Sinaloa: Muestreo de Casos **JURISDICCION MOCHIS**



**NUEVA
NORMALIDAD**

765

**Defunciones
Jurisdicción
Mochis**



JURISDICCION No. 1 , MOCHIS

INSTITUCION	NO ADECUADO	RECHAZADA	NO RECIBIDA	SOSPECHOSOS	TOTAL CON MUESTRA	% SOSPECHOSOS
IMSS	0	47	10	3,194	3,251	48.2%
IMSS-OPORTUNIDADES	0	5	0	283	288	4.3%
ISSSTE	5	7	0	391	403	6.0%
PRIVADA	1	1	0	109	111	1.6%
SEDENA	0	0	0	5	5	0.1%
SEMAR	3	3	1	126	133	2.0%
SSA	49	6	0	2,489	2,544	37.8%
PEMEX	0	0	0	0	0	0.0%
ESTATAL	0	0	0	3	3	0.0%
MUNICIPAL	0	1	0	0	1	0.0%
TOTAL	58	70	11	6,600	6,739	100.0%
	0.9%	1.0%	0.2%	97.9%	100.0%	

RESULTADO DEFINITIVO EN PLATAFORMA SISVER; JUR MOCHIS	
SARS-CoV-2	3271
NEGATIVO	3047
NO RECIBIDA	11
INF AH1N1 PMD	53
RECHAZADA	70
B	15
A H3	1
METAPNEUMOVIRUS	3
ENTEROV//RHINOVIRUS	2
CORONA OC43	0
NO ADECUADO	58
INF A	3
CORONA 229E	0
CORONA NL63	0
CORONA HKU1	0
VSR	1
ADENOVIRUS	0
PARAINFLUENZA 3	0
NO SUBTIPIFICADO	0

INFORMACION AL DIA : martes, 03 de noviembre de 2020

SE TOMO MUESTRA PERO SIN RECEPCION EN LABORATORIO

Municipios	IMSS	IMSS-OPORTUNIDADES	ISSSTE	PRIVADA	SEDENA	SEMAR	SSA	PEMEX	ESTATAL	MUNICIPAL	TOTAL
AHOME	147	2	2	13	0	5	15	0	0	0	184
CHOIX	2	0	0	1	0	0	4	0	0	0	7
EL FUERTE	4	7	0	1	0	0	1	0	0	0	13
TOTAL JURISDICCION	153	9	2	15	0	5	20	0	0	0	204

COVID-19 Sinaloa: Informe ejecutivo: JURISDICCIÓN MOCHIS



Unidades de Salud que han reportado en SISVER

MUNICIPIO	CLUES	SECTOR	UNIDAD	Defunciones en la Semana Epidemiológica			Total Defunciones Asociadas a SarsCov-2	Casos confirmados en la Semana Epidemiológica			Total de Casos Confirmados	Tasa letalidad X 100 (D/G)*100	Lugar Letalidad	PRUEBAS REALIZADAS en la Sem Epidemiologica			INDICE DE POSITIVIDAD	Lugar de Índice de Positividad
				SEM EPI NUM-43	SEM EPI NUM-44	Aumento		SEM EPI NUM-43	SEM EPI NUM-44	Aumento				SEM EPI NUM-43	SEM EPI NUM-44	Aumento		
AHOME	SLMPO00831	PRIVADA	CLINICA ANGELES	0	0	0	0	0	0	0	1	0.00	12	0	0	0	-	-
AHOME	SLMPO00032	PRIVADA	CLINICA SANTA MARIA	0	0	0	0	0	0	0	1	0.00	12	0	0	0	-	-
AHOME	SLIMS000015	IMSS	HGP 2 LOS MOCHIS	0	1	1	3	0	1	1	67	4.48	8	2	2	0	50.00	2
AHOME	SLIMS000020	IMSS	HGZ 49 LOS MOCHIS	12	5	-7	474	24	14	-10	1,254	37.80	4	47	29	-18	48.28	4
AHOME	SLMPO00114	PRIVADA	HOSPITAL FATIMA	0	0	0	22	0	0	0	58	37.93	2	0	0	0	-	-
AHOME	SLMPO00155	PRIVADA	HOSPITAL GENERAL CENTRO MEDICO DE LOS MOCHIS	1	0	-1	2	1	0	-1	3	66.67	1	1	0	-1	-	-
AHOME	SLSSA000024	SSA	HOSPITAL GENERAL LOS MOCHIS	0	0	0	211	3	15	12	567	37.21	5	12	31	19	48.39	3
AHOME	SLIST000015	ISSSTE	LOS MOCHIS	0	0	0	117	4	9	5	309	37.86	3	8	13	5	69.23	1
AHOME	SLSSA000036	SSA	LOS MOCHIS	0	0	0	0	0	0	0	0	-	-	0	0	0	-	-
AHOME	SLSSA017332	SSA	OFICINAS JURISDICCIONALES	0	0	0	2	4	8	4	469	0.43	11	18	59	41	13.56	7
AHOME	SLMPO00061	PRIVADA	SALUD INTEGRAL SINALOENSE C.S.	0	0	0	4	0	0	0	13	30.77	7	0	1	1	0.00	8
AHOME	SLSMA000010	SEMAR	SANATORIO NAVAL DE TOPOLOBAMPO	0	0	0	1	1	3	2	76	1.32	10	2	8	6	37.50	5
AHOME	SLIMS000085	IMSS	UMF 5 TOPOLOBAMPO	0	0	0	0	0	0	0	6	0.00	12	0	0	0	-	-
AHOME	SLIMS000032	IMSS	UMF 37 LOS MOCHIS	0	0	0	8	29	35	6	452	1.77	9	63	110	47	31.82	6
AHOME	SLIMS000044	IMSS	UMFH 6 AHOME	0	0	0	0	0	0	0	2	0.00	12	0	1	1	0.00	8
AHOME	SLIMS000073	IMSS	UMFH 13 SAN MIGUEL	0	0	0	1	0	0	0	3	33.33	6	0	0	0	-	-
AHOME	SLIMS000476	IMSS	UMFH 33 EL CARRIZO	0	0	0	0	0	0	0	0	-	-	0	0	0	-	-
AHOME	SLIMS000061	IMSS	UMFH 7 HIGUERA	0	0	0	0	0	0	0	6	0.00	12	0	0	0	-	-
TOTAL MPIO. AHOME				13	6	-7	845	66	85	19	3287	25.71		153	254	101	33.46	
CHOIX	SLSSA018352	SSA	CENTRO DE SALUD CHOIX	0	0	0	0	1	1	0	20	0.00	1	5	2	-3	50.00	2
CHOIX	SLSSA000963	SSA	HOSPITAL INTEGRAL CHOIX	0	0	0	0	0	0	0	7	0.00	1	0	0	0	-	-
TOTAL MPIO. CHOIX				0	0	0	0	1	1	0	27	0.00		5	2	-3	50.00	
EL FUERTE	SLIMO000576	IMSS-OPC	HR FUERTE, EL	1	0	-1	21	3	1	-2	157	13.38	2	6	1	-5	100.00	-
EL FUERTE	SLIMS000266	IMSS	UMF 14 SANTA ROSA	0	0	0	1	0	0	0	2	50.00	1	0	0	0	-	-
EL FUERTE	SLIMS000522	IMSS	UMF 43 SAN BLAS	0	0	0	0	0	0	0	1	0.00	3	0	0	0	-	-
TOTAL MPIO. EL FUERTE				1	0	-1	22	3	1	-2	160	13.75		6	1	-5	100.00	
TOTAL JURISDICCION 1, MOCHIS				14	6	-8	867	70	87	17	3,474	24.96		164	257	93	33.85	

NUEVA NORMALIDAD

INDICE DE POSITIVIDAD 33.85

TASA DE LETALIDAD 24.96



COVID-19 Sinaloa: Casos y Defunciones **JURISDICCIÓN CULIACÁN**



SALUD
SECRETARÍA DE SALUD

NUEVA NORMALIDAD

1403

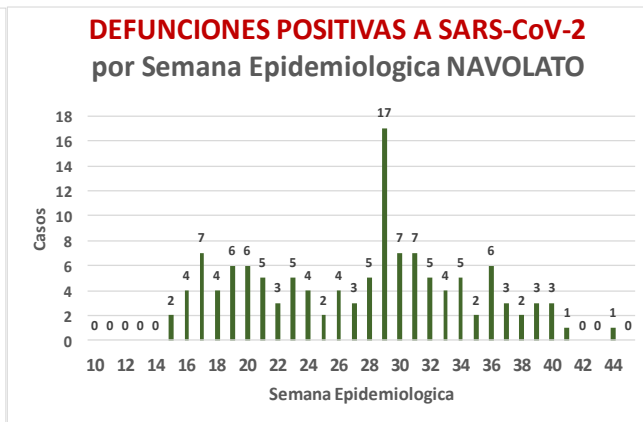
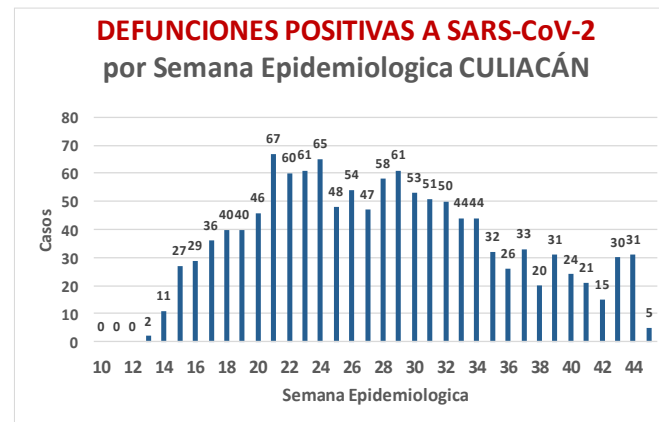
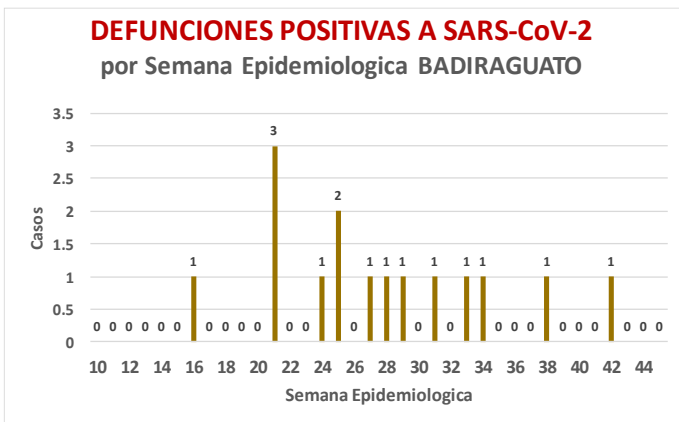
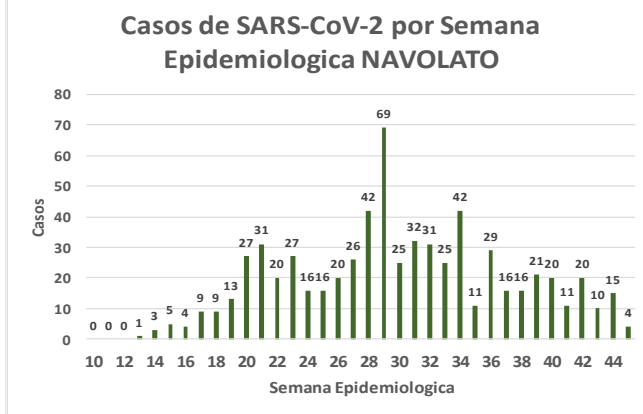
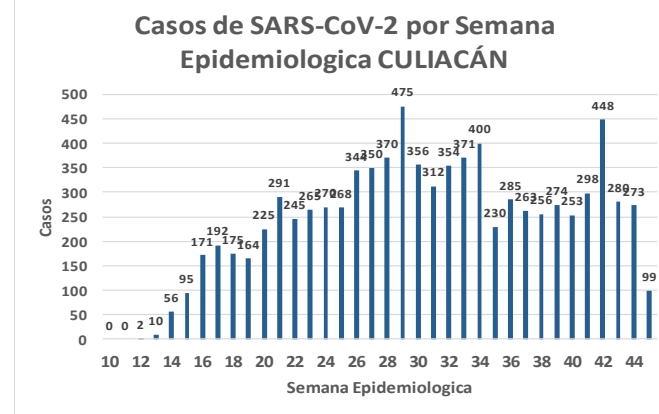
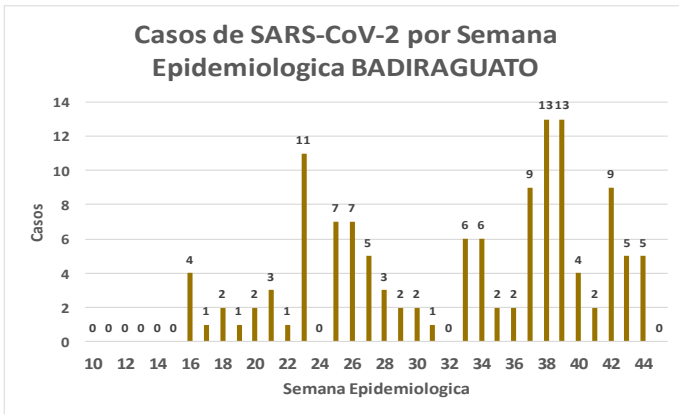
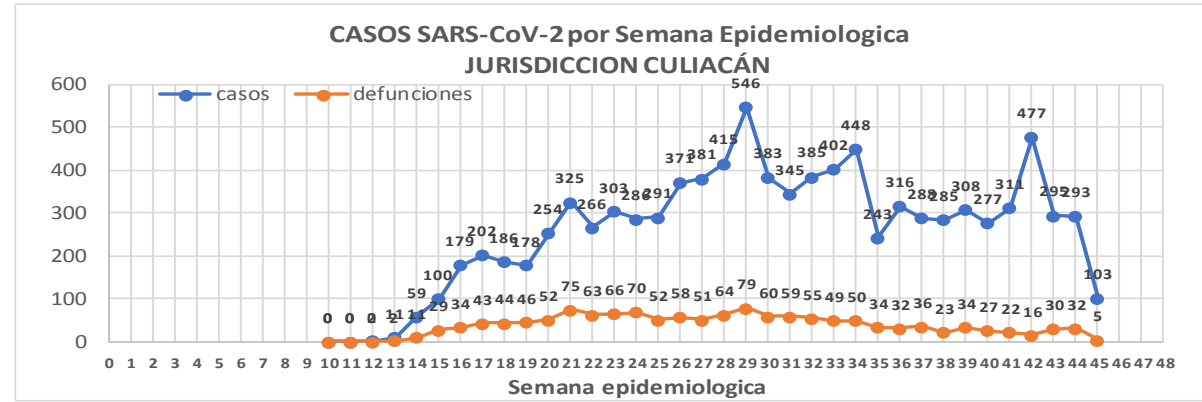
Defunciones Jurisdicción Culiacán



Datos actualizados al **martes, 03 de noviembre de 2020**

JURISDICCION SANITARIA	Casos Acum. SARS-CoV-2*	%
Jurisd. No. 4 Culiacán	9514	100.0%
BADIRAGUATO	128	1.3%
CULIACAN	8720	91.7%
NAVOLATO	666	7.0%

* Municipio de residencia



COVID-19 Sinaloa: Muestreo de Casos **JURISDICCIÓN CULIACÁN**



SALUD
SECRETARÍA DE SALUD

Jurisd. No. 4 Culiacán

INSTITUCION	NO ADECUADO	RECHAZADA	NO RECIBIDA	SOSPECHOSOS	TOTAL CON MUESTRA	% SOSPECHOSOS
IMSS	0	187	37	8,572	8,796	44.5%
IMSS-OPORTUNIDADES	0	0	0	20	20	0.1%
ISSSTE	1	29	16	1,303	1,349	6.8%
PRIVADA	2	13	53	764	832	4.2%
SEDENA	0	0	0	18	18	0.1%
SEMAR	0	0	0	1	1	0.0%
SSA	43	174	23	7,632	7,872	39.8%
PEMEX	0	0	0	0	0	0.0%
ESTATAL	5	9	2	883	899	4.5%
MUNICIPAL	0	0	0	0	0	0.0%
TOTAL	51	412	131	19,193	19,787	100.0%
	0.3%	2.1%	0.7%	97.0%	100.0%	

RESULTADO DEFINITIVO EN PLATAFORMA SISVER; JUR CULIACAN

SARS-CoV-2	9648
NEGATIVO	8876
NO RECIBIDA	131
INF AH1N1 PMD	26
RECHAZADA	412
B	24
A H3	7
METAPNEUMOVIRUS	1
ENTEROV//RHINOVIRUS	10
CORONA OC43	1
NO ADECUADO	51
INF A	4
CORONA 229E	1
CORONA NL63	1
CORONA HKU1	1
VSR	1
ADENOVIRUS	0
PARAINFLUENZA 3	1
NO SUBTIPIFICADO	0

NUEVA NORMALIDAD

1403

Defunciones
Jurisdicción
Culiacán

INFORMACION AL DIA : martes, 03 de noviembre de 2020

SE TOMO MUESTRA PERO SIN RECEPCION EN LABORATORIO

Municipios	IMSS	IMSS-OPORTUNIDADES	ISSSTE	PRIVADA	SEDENA	SEMAR	SSA	PEMEX	ESTATAL	MUNICIPAL	TOTAL
BADIRAGUATO	0	0	2	1	0	0	15	0	0	0	18
CULIACAN	222	1	191	81	0	0	45	0	0	0	540
NAVOLATO	27	0	5	0	0	0	1	0	0	0	33
TOTAL JURISDICCION	249	1	198	82	0	0	61	0	0	0	591



COVID-19 Sinaloa: Informe ejecutivo: JURISDICCIÓN CULIACÁN



SALUD
SECRETARÍA DE SALUD

Unidades de Salud que han reportado en SISVER

MUNICIPIO	CLUES	SECTOR	UNIDAD	Defunciones en la Semana Epidemiológica			Total Defunciones Asociadas a SarsCov-2	Casos confirmados en la Semana Epidemiológica			Total de Casos Confirmados	Tasa Letalidad X 100 (D/G)*100	Lugar Letalidad	PRUEBAS REALIZADAS en la Sem Epidemiológica			INDICE DE POSITIVIDAD	Lugar de Índice de POSITIVIDAD
				SEM EPI NUM-43	SEM EPI NUM-44	Aumento		SEM EPI NUM-43	SEM EPI NUM-44	Aumento				SEM EPI NUM-43	SEM EPI NUM-44	Aumento		
CULIACÁN	SLSSA000905	SSA	ADOLFO LOPEZ MATEOS (EL TAMARINDO)	0	0	0	0	0	0	0	0	-	-	0	0	0	-	-
CULIACÁN	XXDES002092	SSA	BRIGADA EPIDEMIOLOGICA CULIACAN	0	0	0	0	0	0	0	13	0.00	20	0	0	0	-	-
CULIACÁN	SLSMP000365	PRIVADA	CLINICA DE REHABILITACION Y ESPECIALIDADES	0	0	0	1	0	0	0	21	4.76	10	0	1	1	0.00	17
CULIACÁN	SLSMP000370	PRIVADA	CLINICA HOSPITAL CULIACAN S. A. DE C. V.	0	0	0	8	0	0	0	15	53.33	1	0	0	0	-	-
CULIACÁN	SLSSA000794	SSA	COSTA RICA	0	0	0	0	0	0	0	0	-	-	0	0	0	-	-
CULIACÁN	SLIST000073	ISSSTE	CULIACAN	0	0	0	0	0	0	0	0	-	-	0	0	0	-	-
CULIACÁN	SLSSA000753	SSA	CULIACAN	0	0	0	0	3	12	9	451	0.00	20	9	20	11	60.00	7
CULIACÁN	SLSSA000741	SSA	CULIACAN (AGUARUTO)	0	0	0	0	0	0	0	5	0.00	20	0	0	0	-	-
CULIACÁN	SLSSA000695	SSA	CULIACAN (PEMEX)	0	0	0	0	0	0	0	2	0.00	20	0	0	0	-	-
CULIACÁN	SLIST000085	ISSSTE	DR. M.CARDENAS DE LA VEGA	6	0	-6	246	0	18	18	772	31.87	4	0	33	33	54.55	9
CULIACÁN	SLSSA002474	SSA	EL DORADO	0	0	0	0	0	0	0	0	-	-	0	0	0	-	-
CULIACÁN	SLIMS000131	IMSS	HGR 1 CULIACAN	19	27	8	730	65	53	-12	2,227	32.78	3	139	94	-45	56.38	8
CULIACÁN	SLIMS000184	IMSS	HGZMF 28 COSTA RICA	0	1	1	57	8	5	-3	276	20.65	8	21	26	5	19.23	15
CULIACÁN	SLSMP000534	PRIVADA	HOSPITAL ANGELES CULIACAN	0	0	0	0	0	0	0	247	0.00	20	0	0	0	-	-
CULIACÁN	SLSME000016	ESTATAL	HOSPITAL CIVIL DE CULIACAN	1	1	0	123	11	15	4	568	21.65	7	20	30	10	50.00	10
CULIACÁN	SLSSA000666	SSA	HOSPITAL GENERAL CULIACAN	4	3	-1	246	9	11	2	848	29.01	6	28	37	9	29.73	13
CULIACÁN	SLSSA018265	SSA	HOSPITAL GENERAL EL DORADO	0	0	0	2	0	4	4	72	2.78	13	2	6	4	66.67	4
CULIACÁN	SLSSA000811	SSA	HOSPITAL INTEGRAL EL DORADO	0	0	0	0	0	0	0	2	0.00	20	0	0	0	-	-
CULIACÁN	SLSSA017582	SSA	HOSPITAL INTEGRAL VALLE DE SAN LORENZO	0	0	0	0	0	0	0	0	-	-	0	0	0	-	-
CULIACÁN	SLSSA017606	SSA	HOSPITAL MATERNO NEONATAL	0	0	0	1	2	2	0	72	1.39	17	23	21	-2	9.52	16
CULIACÁN	SLSME000021	ESTATAL	HOSPITAL PEDIATRICO DE SINALOA	0	0	0	0	0	0	0	2	0.00	20	0	0	0	-	-
CULIACÁN	SLSSA002556	SSA	HOSPITAL PEDIATRICO DE SINALOA	0	0	0	4	2	8	6	195	2.05	14	22	22	0	36.36	12
CULIACÁN	SLSSA002643	SSA	JURISDICCION SANITARIA IV CULIACAN	0	0	0	2	49	36	-13	1,670	0.12	19	169	170	1	21.18	14
CULIACÁN	SLSMP002815	PRIVADA	MEDICA DE LA CIUDAD	0	0	0	7	0	0	0	53	13.21	9	0	0	0	-	-
CULIACÁN	SLSSA000852	SSA	OBISPO	0	0	0	0	0	0	0	0	-	-	0	0	0	-	-
CULIACÁN	SLSSA017455	SSA	OFICINAS JURISDICCIONALES	0	0	0	0	0	0	0	34	0.00	20	0	0	0	-	-
CULIACÁN	SLSMP000440	PRIVADA	OPERADORA NUEVA CLINICA SANTA MARIA S.A DE C.V	0	0	0	3	0	0	0	6	50.00	2	0	0	0	-	-
CULIACÁN	SLSSA000876	SSA	QUILA	0	0	0	0	0	0	0	6	0.00	20	0	0	0	-	-
CULIACÁN	SLSMP000411	PRIVADA	SANATORIO BATIZ RAMOS	0	0	0	0	0	0	0	1	0.00	20	0	0	0	-	-
CULIACÁN	SLSMP000394	PRIVADA	SANATORIO CEMSI CHAPULTEPEC	0	0	0	0	0	0	0	2	0.00	20	0	0	0	-	-
CULIACÁN	SLIMS000143	IMSS	UMF 35 CULIACAN	0	0	0	6	44	35	-9	683	0.88	18	69	44	-25	79.55	3
CULIACÁN	SLIMS000155	IMSS	UMF 36 CULIACAN	1	0	-1	15	56	48	-8	470	3.19	11	82	51	-31	94.12	2
CULIACÁN	SLIMS000160	IMSS	UMF 46 CULIACAN	0	0	0	7	20	13	-7	367	1.91	16	28	20	-8	65.00	6
CULIACÁN	SLIMS000172	IMSS	UMF 52 CULIACAN	0	1	1	3	14	2	-12	96	3.13	12	24	2	-22	100.00	1
CULIACÁN	SLIMS000633	IMSS	UMF 55 CULIACAN	0	0	0	5	23	8	-15	254	1.97	15	45	19	-26	42.11	11
CULIACÁN	SLIMS000196	IMSS	UMFH 22 EL DORADO	0	0	0	6	0	2	2	20	30.00	5	0	3	3	66.67	4
TOTAL MPIO. CULIACAN				31	33	2	1,472	306	272	-34	9,450	15.58		681	599	-82	45.41	
BADIRAGUATO	SLSSA018060	SSA	CARAVANA DE LA SALUD TIPO 0 EL CASTILLO	0	0	0	0	0	0	0	0	-	-	0	0	0	-	-
BADIRAGUATO	SLSSA000362	SSA	HIGUERAS DE ALVAREZ BORBOA(H DELOS MONZO	0	0	0	0	0	0	0	0	-	-	0	0	0	-	-
BADIRAGUATO	SLSSA000246	SSA	HOSPITAL INTEGRAL BADIRAGUATO	0	0	0	0	3	5	2	99	0.00	1	5	9	4	55.56	1
TOTAL MPIO. BADIRAGUATO				0	0	0	0	3	5	2	99	0.00		5	9	4	55.56	
NAVOLATO	SLIMS000435	IMSS	HGSMF 4 NAVOLATO	0	1	1	4	4	2	-2	264	1.52	2	15	5	-10	40.00	2
NAVOLATO	SLSSA002491	SSA	HOSPITAL INTEGRAL NAVOLATO	0	0	0	0	0	0	0	36	0.00	3	5	3	-2	0.00	3
NAVOLATO	SLSSA002305	SSA	SAN PEDRO	0	0	0	0	0	0	0	8	0.00	3	0	0	0	-	-
NAVOLATO	SLIMS000440	IMSS	UMFH 11 VILLA JUAREZ	0	0	0	5	5	3	-2	58	8.62	1	7	4	-3	75.00	1
TOTAL MPIO. NAVOLATO				0	1	1	9	9	5	-4	366	2.46		27	12	-15	41.67	
TOTAL JURISDICCION 4, CULIACAN				31	34	3	1,481	318	282	-36	9,915	14.94		713	620	-93	45.48	

NUEVA NORMALIDAD

INDICE DE POSITIVIDAD
45.48

TASA DE LETALIDAD
14.94



COVID-19 Sinaloa: Casos y Defunciones JURISDICCIÓN MAZATLÁN



SALUD
RETARÍA DE SALUD

NUEVA NORMALIDAD

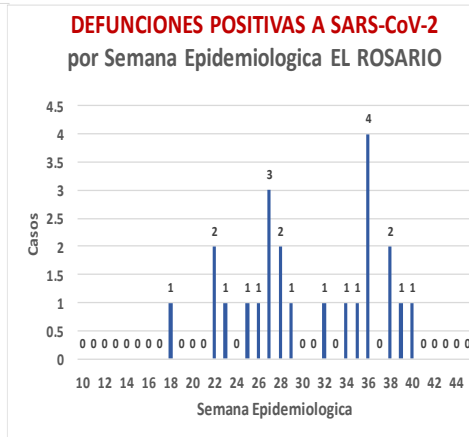
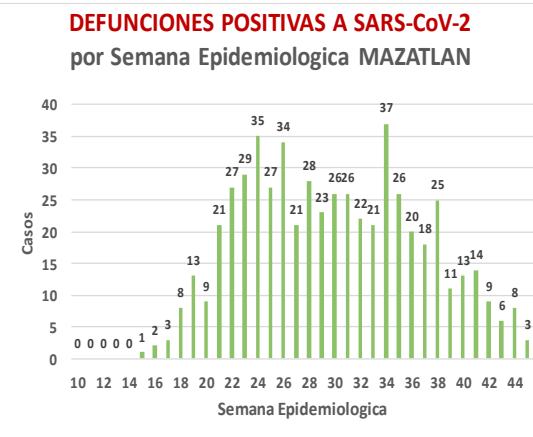
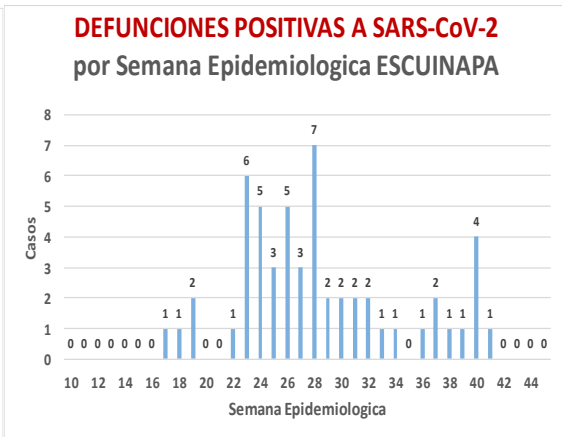
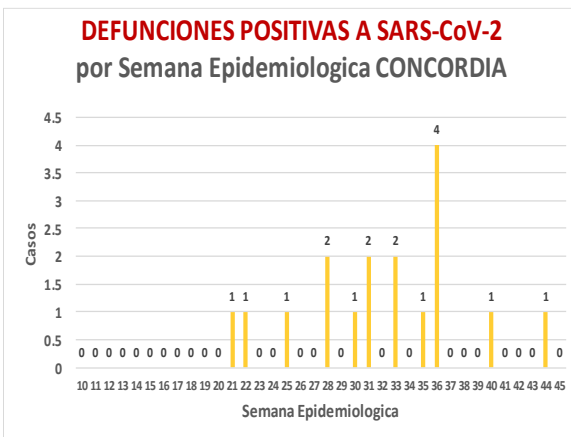
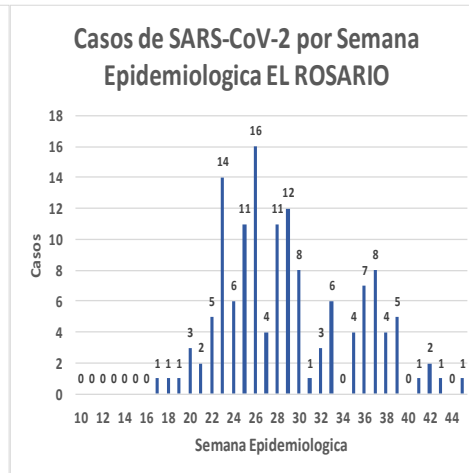
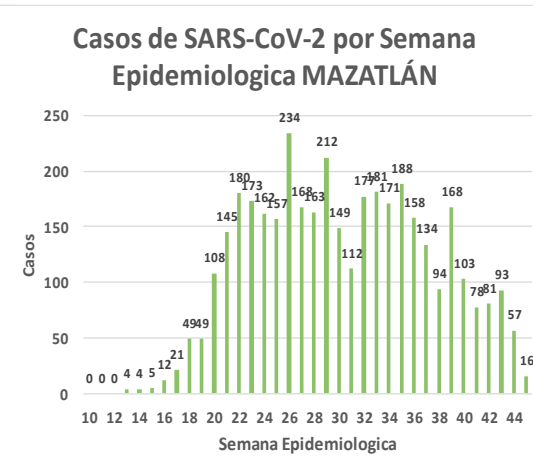
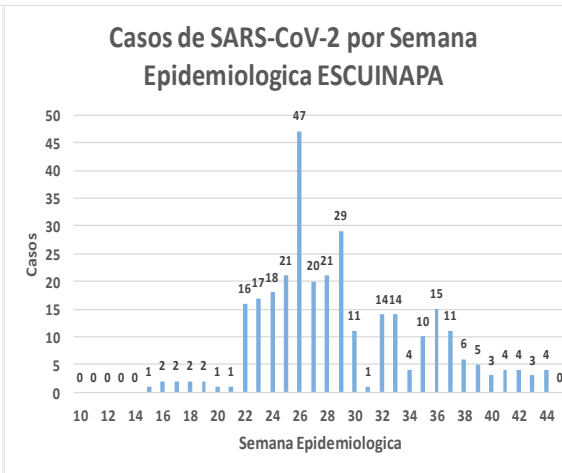
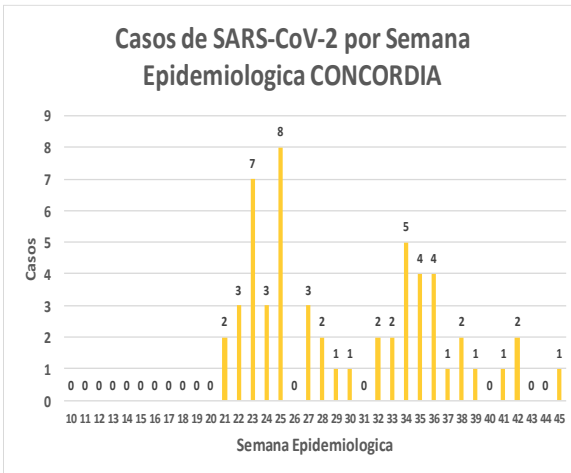
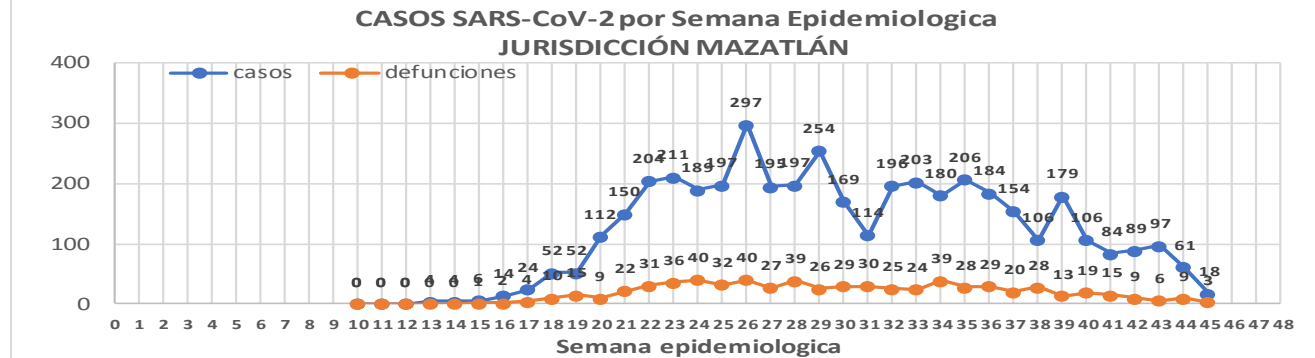
660
Defunciones
Jurisdicción
Mazatlán



Datos actualizados al **martes, 03 de noviembre de 2020**

JURISDICCION SANITARIA	Casos Acum. SARS-CoV-2*	%
Jurisd. No. 6 Mazatlan	4308	100.0%
CONCORDIA	55	1.3%
ESCUINAPA	309	7.2%
MAZATLAN	3806	88.3%
ROSARIO	138	3.2%

* Municipio de residencia



COVID-19 Sinaloa: Muestreo de Casos **JURISDICCIÓN MAZATLÁN**



**NUEVA
NORMALIDAD**

660

**Defunciones
Jurisdicción
MAZATLÁN**



Jurisd. No. 6 Mazatlan

INSTITUCION	NO ADECUADO	RECHAZADA	NO RECIBIDA	SOSPECHOSOS	TOTAL CON MUESTRA	% SOSPECHOSOS
IMSS	0	28	9	3,410	3,447	43.1%
IMSS-OPORTUNIDADES	0	11	0	190	201	2.5%
ISSSTE	2	24	3	355	384	4.8%
PRIVADA	4	26	1	284	315	3.9%
SEDENA	0	8	2	254	264	3.3%
SEMAR	0	8	2	169	179	2.2%
SSA	19	29	5	2,824	2,877	36.0%
PEMEX	0	0	0	5	5	0.1%
ESTATAL	0	0	0	4	4	0.1%
MUNICIPAL	2	0	0	322	324	4.1%
TOTAL	27	134	22	7,817	8,000	100.0%

0.3% 1.7% 0.3% 97.7% 100.0%

RESULTADO DEFINITIVO EN PLATAFORMA SISVER; JUR MAZATLÁN

SARS-CoV-2	4348
NEGATIVO	3343
NO RECIBIDA	22
INF AH1N1 PMD	4
RECHAZADA	134
B	7
A H3	3
METAPNEUMOVIRUS	1
ENTEROV//RHINOVIRUS	2
CORONA OC43	0
NO ADECUADO	27
INF A	0
CORONA 229E	0
CORONA NL63	0
CORONA HKU1	0
VSR	0
ADENOVIRUS	0
PARAINFLUENZA 3	0
NO SUBTIPIFICADO	0

INFORMACION AL DIA : martes, 03 de noviembre de 2020

SE TOMO MUESTRA PERO SIN RECEPCION EN LABORATORIO

Municipios	IMSS	IMSS- OPORTUNIDADES	ISSSTE	PRIVADA	SEDENA	SEMAR	SSA	PEMEX	ESTATAL	MUNICIPAL	TOTAL
CONCORDIA	0	0	2	0	1	0	0	0	0	0	3
ESCUINAPA	0	0	0	0	0	0	5	0	0	0	5
MAZATLAN	30	5	3	35	6	3	11	0	0	0	93
ROSARIO	0	0	1	3	0	0	4	0	0	0	101
TOTAL	30	5	6	38	7	3	20	0	0	0	202

COVID-19 Sinaloa: Informe ejecutivo: JURISDICCIÓN MAZATLÁN



Unidades de Salud que han reportado en SISVER

MUNICIPIO	CLUES	SECTOR	UNIDAD	Defunciones en la Semana Epidemiológica			Total Defunciones Asociadas a SarsCov-2	Casos confirmados en la Semana Epidemiológica			Total de Casos Confirmados	Tasa letalidad X 100 (D/G)*100	Lugar Letalidad	PRUEBAS REALIZADAS en la Sem Epidemiológica			INDICE DE POSITIVIDAD	Lugar de Índice de POSITIVIDAD
				SEM EPI NUM-43	SEM EPI NUM-44	Aumento		SEM EPI NUM-43	SEM EPI NUM-44	Aumento				SEM EPI NUM-43	SEM EPI NUM-44	Aumento		
MAZATLÁN	XXDES002099	SSA	BRIGADA EPIDEMIOLOGICA MAZATLAN	0	0	0	0	0	0	0	-	-	0	0	0	-	-	
MAZATLÁN	SLSMP000732	PRIVADA	CLINICA HOSPITAL MARIA DEL MAR	0	0	0	4	0	0	0	12	33.33	3	0	0	0	-	
MAZATLÁN	SLSMP000621	PRIVADA	CLINICA DEL MAR DE MAZATLAN S.A DE C.V.	0	0	0	8	0	2	2	31	25.81	5	0	3	3	66.67	
MAZATLÁN	SLIMS000341	IMSS	HGZMF 3 MAZATLAN	2	5	3	300	58	45	-13	1,660	18.07	7	135	107	-28	42.06	
MAZATLÁN	SLSSA002585	SSA	HOSPITAL GENERAL DE MAZATLAN	1	0	-1	142	4	4	0	368	38.59	2	6	13	7	30.77	
MAZATLÁN	SLSMM000014	MUNICIPAL	HOSPITAL MARGARITA MAZA DE JUAREZ	0	0	0	14	2	0	-2	208	6.73	10	3	0	-3	-	
MAZATLÁN	SLSMP002844	PRIVADA	HOSPITAL MARINA MAZATLAN	0	0	0	5	0	2	2	82	6.10	11	0	2	2	100.00	
MAZATLÁN	SLSDN000016	SEDENA	HOSPITAL MILITAR REGIONAL DE MAZATLAN, SIN.	2	1	-1	34	5	0	-5	201	16.92	8	6	0	-6	-	
MAZATLÁN	SLSMA000022	SEMAR	HOSPITAL NAVAL DE MAZATLAN	0	0	0	28	0	2	2	101	27.72	4	1	3	2	66.67	
MAZATLÁN	SLSMP000616	PRIVADA	HOSPITAL SHARP MAZATLAN S. A DE C. V.	0	0	0	7	0	0	0	35	20.00	6	0	0	0	-	
MAZATLÁN	SLIMO000733	IMSS-OPORTUNIDADES	HR VILLA UNION	0	0	0	10	2	0	-2	108	9.26	9	2	1	-1	0.00	
MAZATLÁN	SLSSA002655	SSA	JURISDICCION SANITARIA VI MAZATLAN	0	0	0	0	1	2	1	425	0.00	14	14	7	-7	28.57	
MAZATLÁN	SLIST000196	ISSSTE	MAZATLAN	1	3	2	100	2	1	-1	255	39.22	1	5	1	-4	100.00	
MAZATLÁN	SLSSA001576	SSA	MAZATLAN (COL. 20 DE NOVIEMBRE)	0	0	0	0	0	0	0	0	-	-	0	0	0	-	
MAZATLÁN	SLSSA001605	SSA	MAZATLAN (COL. CENTRO)	0	0	0	0	3	7	4	377	0.00	14	22	19	-3	36.84	
MAZATLÁN	SLSSA017501	SSA	OFICINAS JURISDICCIONALES	0	0	0	0	0	0	0	0	-	-	0	0	0	-	
MAZATLÁN	SLIMS000353	IMSS	UMF 45 MAZATLAN	0	0	0	2	0	0	0	70	2.86	13	3	4	1	0.00	
MAZATLÁN	SLIMS000645	IMSS	UMF 56 PRADOS	0	0	0	3	4	3	-1	90	3.33	12	5	10	5	30.00	
MAZATLÁN	SLSSA002515	SSA	VALLE DEL JARIPILLO	0	0	0	0	0	0	0	1	0.00	14	0	0	0	-	
TOTAL MPIO. MAZATLAN				6	9	3	657	81	68	-13	4,024	16.33		202	170	-32	40.00	
CONCORDIA	XXDES002097	SSA	BRIGADA EPIDEMIOLOGICA CONCORDIA	0	0	0	0	0	0	0	0	-	-	0	0	0	-	
CONCORDIA	SLSSA000485	SSA	CONCORDIA	0	0	0	0	0	0	0	10	0.00	2	1	0	-1	-	
CONCORDIA	SLSSA000473	SSA	HOSPITAL INTEGRAL CONCORDIA	0	0	0	1	0	0	0	14	7.14	1	0	0	0	-	
TOTAL MPIO. CONCORDIA				0	0	0	1	0	0	0	24	4.17		1	0	-1	-	
ROSARIO	SLIMO000832	IMSS-OPORTUNIDADES	EL POZOLE	0	0	0	0	0	0	0	0	-	-	0	0	0	-	
ROSARIO	SLIST000225	ISSSTE	EL ROSARIO	0	0	0	0	0	0	0	1	0.00	2	0	0	0	-	
ROSARIO	SLSSA001873	SSA	HOSPITAL INTEGRAL DE EL ROSARIO	0	0	0	2	1	1	0	75	2.67	1	3	5	2	20.00	
ROSARIO	SLIMS000406	IMSS	UMFH 31 EL ROSARIO	0	0	0	0	0	0	0	3	0.00	2	0	0	0	-	
TOTAL MPIO. ROSARIO				0	0	0	2	1	1	0	79	2.53		3	5	2	20.00	
ESCUINAPA	SLSSA001132	SSA	ESCUINAPA	0	0	0	1	1	0	-1	19	5.26	3	2	0	-2	-	
ESCUINAPA	SLSSA018253	SSA	HOSPITAL GENERAL ESCUINAPA	0	0	0	22	1	3	2	226	9.73	2	5	4	-1	75.00	
ESCUINAPA	SLSSA001173	SSA	TEACAPAN	0	0	0	0	0	0	0	0	-	-	0	0	0	-	
ESCUINAPA	SLIMS000230	IMSS	UMFH 29 ESCUINAPA	0	0	0	2	0	0	0	16	12.50	1	0	1	1	0.00	
TOTAL MPIO. ESCUINAPA				0	0	0	25	2	3	1	261	9.58		7	5	-2	60.00	
TOTAL JURISDICCION 6, MAZATLÁN				6	9	3	685	84	72	-12	4,388	15.61		213	180	-33	40.00	

NUEVA NORMALIDAD

INDICE DE POSITIVIDAD 40.

TASA DE LETALIDAD 15.61



COVID-19 Sinaloa: Casos y Defunciones **JURISDICCIÓN GUASAVE**



NUEVA NORMALIDAD

476

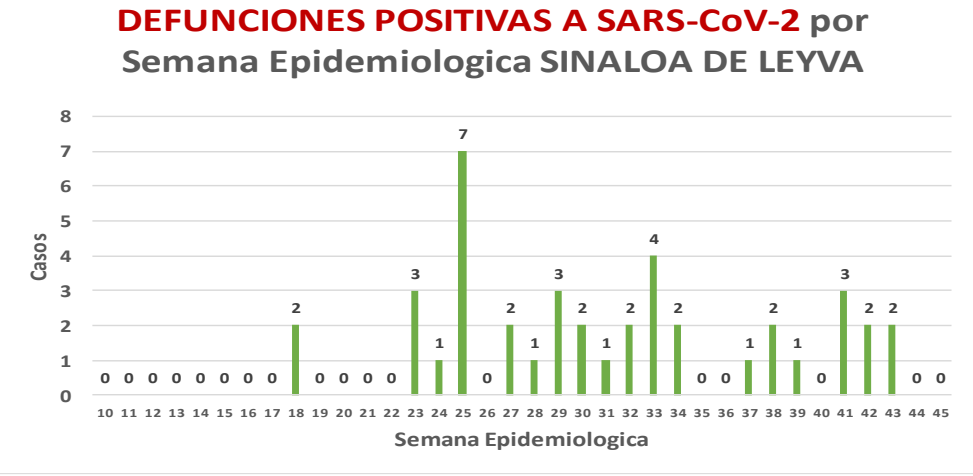
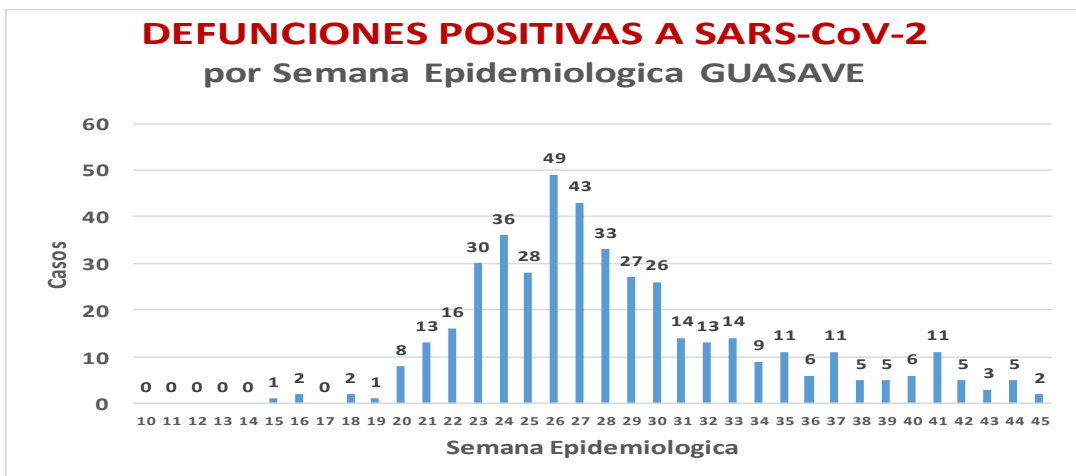
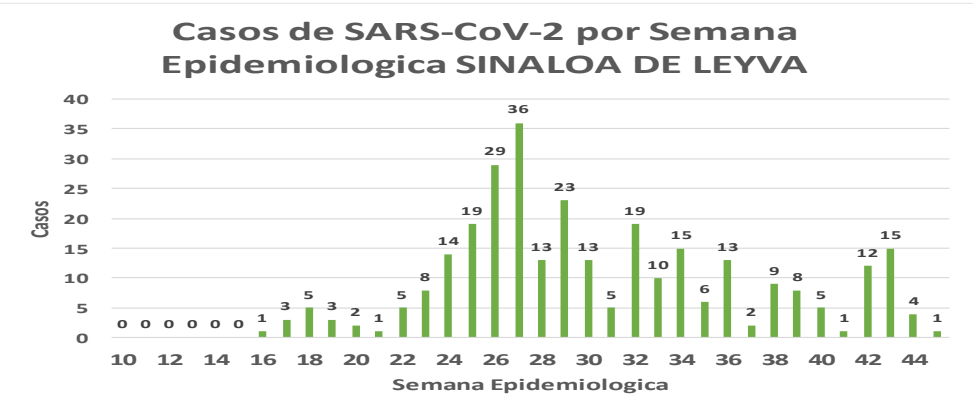
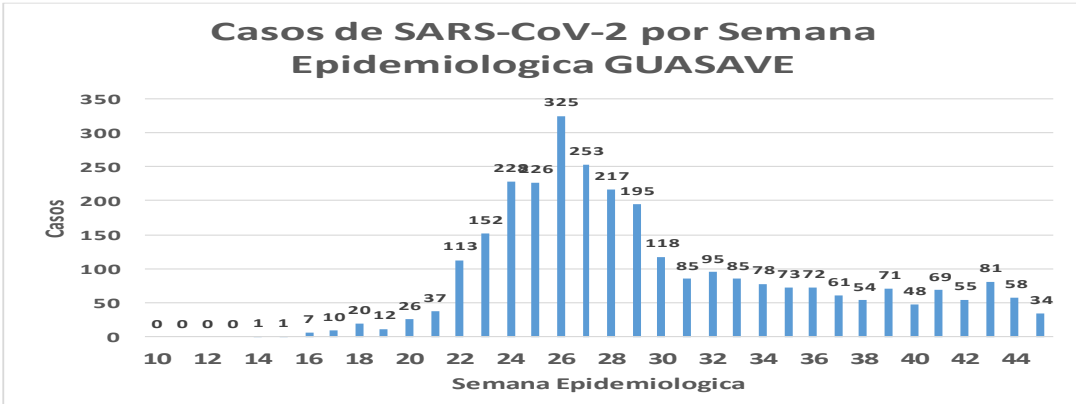
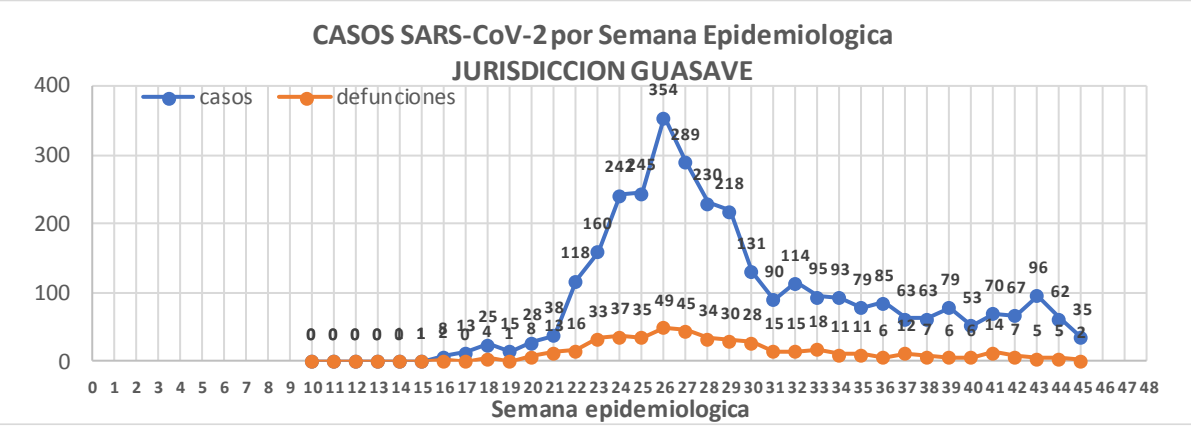
Defunciones Jurisdicción GUASAVE



Datos actualizados al **martes, 03 de noviembre de 2020**

JURISDICCION SANITARIA	Casos Acum. SARS-CoV-2*	%
Jurisd. No. 2 Guasave	3260	100.0%
GUASAVE	2960	90.8%
SINALOA	300	9.2%

* Municipio de residencia



COVID-19 Sinaloa: Muestreo de Casos **JURISDICCIÓN GUASAVE**



SALUD
SECRETARÍA DE SALUD

**NUEVA
NORMALIDAD**

476

**Defunciones
Jurisdicción
GUASAVE**



Jurisd. No. 2 Guasave						
INSTITUCION	NO ADECUADO	RECHAZADA	NO RECIBIDA	SOSPECHOSOS	TOTAL CON MUESTRA	% SOSPECHOSOS
IMSS	0	90	4	3,432	3,526	56.2%
IMSS-OPORTUNIDADES	0	2	0	13	15	0.2%
ISSSTE	1	2	0	100	103	1.6%
PRIVADA	0	0	0	50	50	0.8%
SEDENA	0	0	0	0	0	0.0%
SEMAR	0	0	0	5	5	0.1%
SSA	15	28	0	2,524	2,567	40.9%
PEMEX	0	0	0	1	1	0.0%
ESTATAL	0	0	0	8	8	0.1%
MUNICIPAL	0	0	0	0	0	0.0%
TOTAL	16	122	4	6,133	6,275	100.0%
	0.3%	1.9%	0.1%	97.7%	100.0%	

RESULTADO DEFINITIVO EN PLATAFORMA SISVER; JUR GUASAVE	
SARS-CoV-2	3287
NEGATIVO	2693
NO RECIBIDA	4
INF AH1N1 PMD	11
RECHAZADA	122
B	5
A H3	5
METAPNEUMOVIRUS	2
ENTEROV//RHINOVIRUS	5
CORONA OC43	0
NO ADECUADO	16
INF A	0
CORONA 229E	0
CORONA NL63	0
CORONA HKU1	0
VSR	0
ADENOVIRUS	0
PARAINFLUENZA 3	0
NO SUBTIPIFICADO	0

INFORMACION AL DIA : martes, 03 de noviembre de 2020

SE TOMO MUESTRA PERO SIN RECEPCION EN LABORATORIO

Municipios	IMSS	IMSS-OPORTUNIDADES	ISSSTE	PRIVADA	SEDENA	SEMAR	SSA	PEMEX	ESTATAL	MUNICIPAL	TOTAL
GUASAVE	95	0	0	11	0	0	10	0	0	0	116
SINALOA	5	0	0	1	0	0	3	0	0	0	9
TOTAL JURISDICCION	100	0	0	12	0	0	13	0	0	0	125

COVID-19 Sinaloa: Informe ejecutivo: JURISDICCION GUASAVE

Unidades de Salud que han reportado en SISVER

MUNICIPIO	CLUES	SECTOR	UNIDAD	Defunciones en la Semana Epidemiologica			Total Defunciones Asociadas a SarsCov-2	Casos confirmados en la Semana Epidemiologica			Total de Casos Confirmados	Tasa letalidad X 100 (D/G)*100	Lugar Letalidad	PRUEBAS REALIZADAS en la Sem Epidemiologica			INDICE DE POSITIVIDAD	Lugar de Indice de POSITIVIDAD
				SEM EPI NUM-43	SEM EPI NUM-44	Aumento		SEM EPI NUM-43	SEM EPI NUM-44	Aumento				SEM EPI NUM-43	SEM EPI NUM-44	Aumento		
GUASAVE	SLSSA001296	SSA	BACHOCO	0	0	0	0	0	0	0	1	0.00	3	0	0	0	-	-
GUASAVE	SLSSA001301	SSA	BAMOA	0	0	0	0	0	0	0	5	0.00	3	0	0	0	-	-
GUASAVE	XXDES002086	SSA	BRIGADA EPIDEMIOLOGICA GUASAVE	0	0	0	0	0	0	0	0	-	-	0	0	0	-	-
GUASAVE	SLSSA018224	SSA	CENTRO DE SALUD GUASAVE II	0	0	0	0	34	14	-20	694	0.00	3	81	30	-51	46.67	3
GUASAVE	SLSSA001354	SSA	COREREPE (EL GALLO)	0	0	0	0	0	0	0	1	0.00	3	0	0	0	-	-
GUASAVE	SLSSA001366	SSA	EL CUBILETE (EL NUMERO UNO)	0	0	0	0	0	0	0	2	0.00	3	0	0	0	-	-
GUASAVE	SLSSA001412	SSA	EL HUITUSSI	0	0	0	0	0	0	0	0	-	-	0	0	0	-	-
GUASAVE	SLSSA001395	SSA	GABRIEL LEYVA SOLANO (BENITO JUAREZ)	0	0	0	0	0	0	0	2	0.00	3	0	0	0	-	-
GUASAVE	SLSSA001383	SSA	GABRIEL LEYVA SOLANO (EL BATAMOTE)	0	0	0	0	0	0	0	1	0.00	3	0	0	0	-	-
GUASAVE	SLIST000160	ISSSTE	GUASAVE	0	0	0	0	0	0	0	0	-	-	0	0	0	-	-
GUASAVE	SLIMS000271	IMSS	HGZMF 32 GUASAVE	4	2	-2	282	38	42	4	1,841	15.32	2	87	89	2	47.19	2
GUASAVE	SLSSA001255	SSA	HOSPITAL GENERAL GUASAVE	0	1	1	89	4	4	0	264	33.71	1	5	6	1	66.67	1
GUASAVE	SLSSA001400	SSA	JUAN JOSE RIOS	0	0	0	0	0	0	0	4	0.00	3	0	0	0	-	-
GUASAVE	SLSSA001313	SSA	LA BRECHA	0	0	0	0	0	0	0	2	0.00	3	0	0	0	-	-
GUASAVE	SLSSA001511	SSA	LA TRINIDAD	0	0	0	0	0	0	0	3	0.00	3	0	0	0	-	-
GUASAVE	SLSSA001470	SSA	LAS QUEMAZONES	0	0	0	0	0	0	0	1	0.00	3	0	0	0	-	-
GUASAVE	SLSSA001424	SSA	LEON FONSECA (ESTACION VERDURA)	0	0	0	0	0	0	0	3	0.00	3	0	0	0	-	-
GUASAVE	SLSSA001436	SSA	NIO	0	0	0	0	0	0	0	3	0.00	3	0	0	0	-	-
GUASAVE	SLSSA001441	SSA	PALOS BLANCOS	0	0	0	0	0	0	0	3	0.00	3	0	0	0	-	-
GUASAVE	SLSSA001506	SSA	SAN RAFAEL (GRAL.MIGUEL VALLE DAVALOS)	0	0	0	0	0	0	0	3	0.00	3	0	0	0	-	-
GUASAVE	SLIMS000312	IMSS	UMFH 15 JUAN JOSE RIOS	0	0	0	0	0	0	0	5	0.00	3	0	3	3	0.00	4
TOTAL MPIO. GUASAVE				4	3	-1	371	76	60	-16	2838	13.07		173	128	-45	46.88	
SINALOA	SLSSA002211	SSA	ESTACION NARANJO	0	0	0	0	0	0	0	4	0.00	1	0	0	0	-	-
SINALOA	SLSSA002141	SSA	SINALOA DE LEYVA	0	0	0	0	8	0	-8	142	0.00	1	37	0	-37	-	-
SINALOA	SLSSA017361	SSA	UNIDAD TECNICO ADMINSTRATIVA	0	0	0	0	0	0	0	0	-	-	0	0	0	-	-
TOTAL MPIO. SINALOA DE LEYVA				0	0	0	0	8	0	-8	146	0.00		37	0	-37	-	
TOTAL JURISDICCION 2, GUASAVE				4	3	-1	371	84	60	-24	2,984	12.43		210	128	-82	46.88	

NUEVA NORMALIDAD

INDICE DE POSITIVIDAD
46.88

TASA DE LETALIDAD
12.43



COVID-19 Sinaloa: Casos y Defunciones JURISDICCIÓN GUAMUCHIL



SALUD
SECRETARÍA DE SALUD

NUEVA NORMALIDAD

242

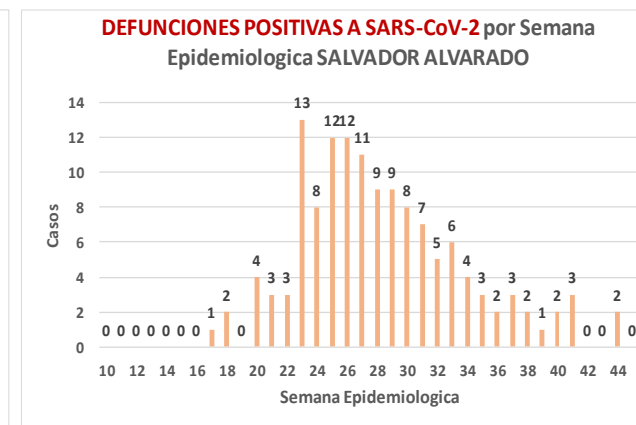
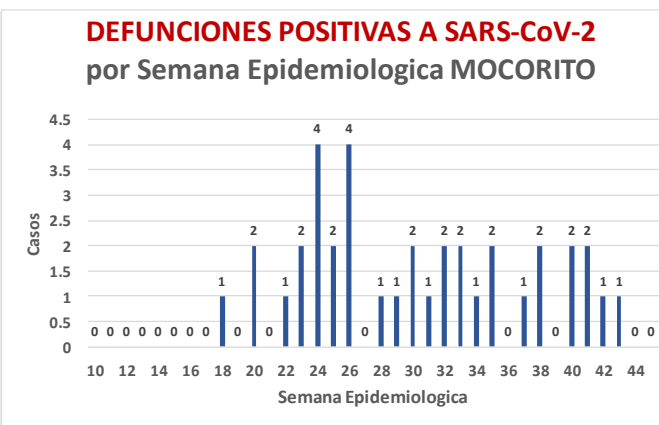
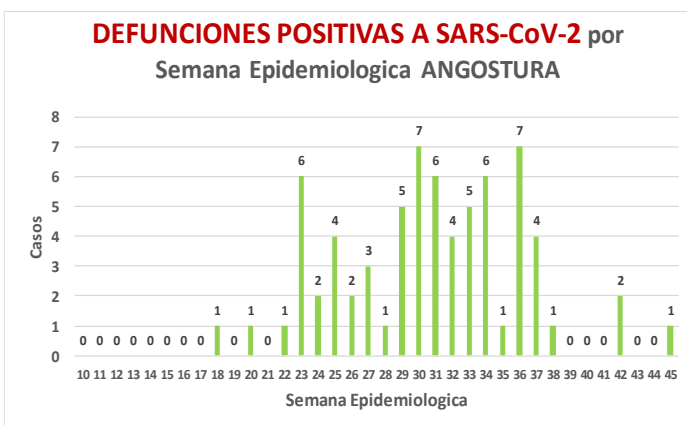
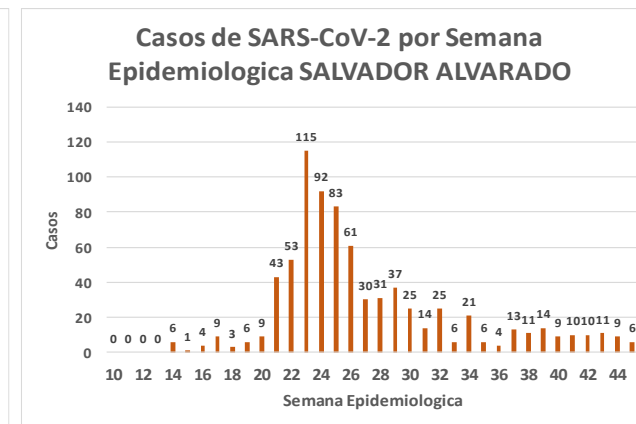
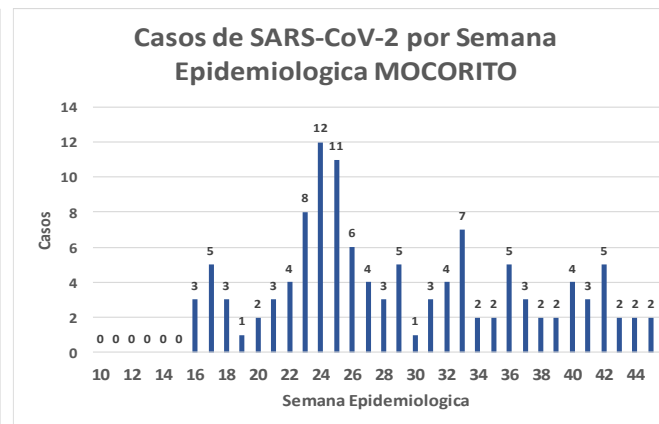
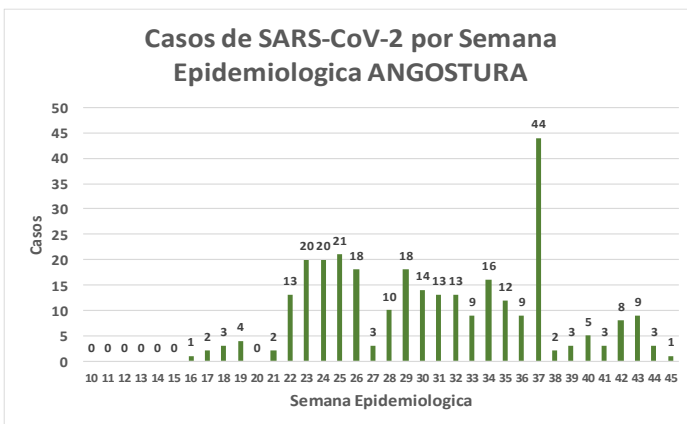
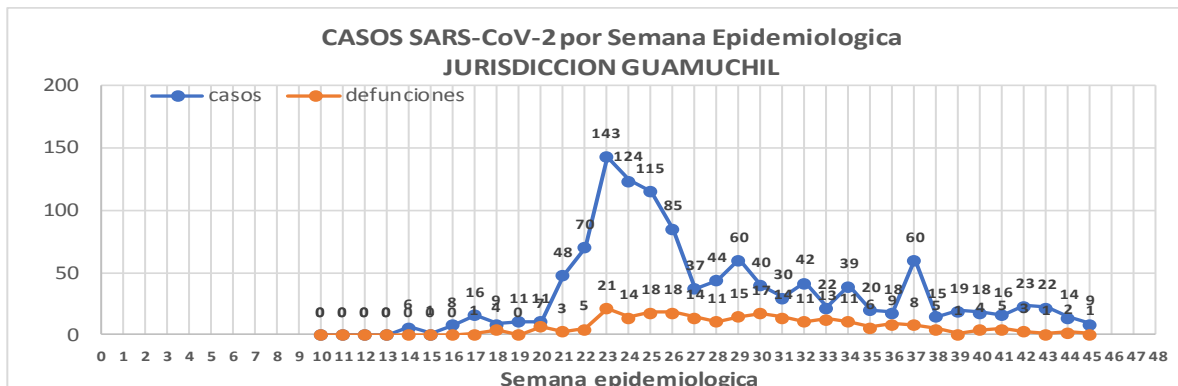
Defunciones Jurisdicción GUAMUCHIL



Datos actualizados al **martes, 03 de noviembre de 2020**

JURISDICCION SANITARIA	Casos Acum. SARS-CoV-2*	%
Jurisd. No. 3 Guamuchil	1195	100.0%
ANGOSTURA	299	25.0%
MOCORITO	119	10.0%
SALVADOR ALVARADO	777	65.0%

* Municipio de residencia



COVID-19 Sinaloa: Muestreo de Casos **JURISDICCIÓN GUAMUCHIL**



SALUD
SECRETARÍA DE SALUD

Jurisd. No. 3 Guamuchil

INSTITUCION	NO ADECUADO	RECHAZADA	NO RECIBIDA	SOSPECHOSOS	TOTAL CON MUESTRA	% SOSPECHOSOS
IMSS	0	6	1	643	650	33.3%
IMSS-OPORTUNIDADES	0	0	0	0	0	0.0%
ISSSTE	0	3	0	70	73	3.7%
PRIVADA	0	0	0	26	26	1.3%
SEDENA	0	0	0	8	8	0.4%
SEMAR	0	0	0	0	0	0.0%
SSA	3	8	0	1,167	1,178	60.4%
PEMEX	0	0	0	0	0	0.0%
ESTATAL	0	0	0	16	16	0.8%
MUNICIPAL	0	0	0	0	0	0.0%
TOTAL	3	17	1	1,930	1,951	100.0%
	0.2%	0.9%	0.1%	98.9%	100.0%	

RESULTADO DEFINITIVO EN PLATAFORMA SISVER; JUR GUAMUCHIL	
SARS-CoV-2	1203
NEGATIVO	689
NO RECIBIDA	1
INF AH1N1 PMD	0
RECHAZADA	17
B	1
A H3	0
METAPNEUMOVIRUS	0
ENTEROV//RHINOVIRUS	3
CORONA OC43	0
NO ADECUADO	3
INF A	0
CORONA 229E	0
CORONA NL63	0
CORONA HKU1	0
VSR	0
ADENOVIRUS	0
PARAINFLUENZA 3	0
NO SUBTIPIFICADO	0

NUEVA NORMALIDAD

242

Defunciones
Jurisdicción
GUAMUCHIL

INFORMACION AL DIA : martes, 03 de noviembre de 2020

SE TOMO MUESTRA PERO SIN RECEPCION EN LABORATORIO

Municipios	IMSS	IMSS-OPORTUNIDADES	ISSSTE	PRIVADA	SEDENA	SEMAR	SSA	PEMEX	ESTATAL	MUNICIPAL	TOTAL
ANGOSTURA	1	0	4	4	0	0	1	0	0	0	10
MOCORITO	0	0	1	0	0	0	2	0	0	0	3
SALVADOR ALVARADO	9	0	3	1	0	0	8	0	0	0	21
TOTAL JURISDICCION	10	0	8	5	0	0	11	0	0	0	34



COVID-19 Sinaloa: Informe ejecutivo: JURISDICCIÓN GUAMUCHIL

Unidades de Salud que han reportado en SISVER

MUNICIPIO	CLUES	SECTOR	UNIDAD	Defunciones en la Semana Epidemiológica			Total Defunciones Asociadas a SarsCov-2				Total de Casos Confirmados	Tasa letalidad X 100 (D/G)*100	Lugar Letalidad	PRUEBAS REALIZADAS en la Sem Epidemiologica			INDICE DE POSITIVIDAD	Lugar de Índice de POSITIVIDAD
				SEM EPI NUM-43	SEM EPI NUM-44	Aumento		SEM EPI NUM-43	SEM EPI NUM-44	Aumento				SEM EPI NUM-43	SEM EPI NUM-44	Aumento		
SALVADOR ALVARADO	SLSSA001955	SSA	CENTRO DE SALUD GUAMUCHIL	0	0	0	0	0	0	0	0	-	-	0	0	0	-	-
SALVADOR ALVARADO	SLIST000230	ISSSTE	GUAMUCHIL	0	0	0	0	0	0	0	0	-	-	0	0	0	-	-
SALVADOR ALVARADO	SLIMS000411	IMSS	HGSMF 30 GUAMUCHIL	0	1	1	131	12	11	-1	412	31.80	1	15	21	6	52.38	1
SALVADOR ALVARADO	SLSSA018113	SSA	HOSPITAL GENERAL DE GUAMUCHIL	1	0	-1	57	5	6	1	324	17.59	2	13	15	2	40.00	2
SALVADOR ALVARADO	SLSSA002631	SSA	JURISDICCION SANITARIA III GUAMUCHIL	0	0	0	0	1	0	-1	270	0.00	3	1	0	-1	-	-
TOTAL MPIO. SALVADOR ALVARADO				1	1	0	188	18	17	-1	1006	18.69		29	36	7	47.22	
ANGOSTURA	SLSSA000193	SSA	HOSPITAL INTEGRAL ANGOSTURA	0	0	0	0	0	0	0	19	0.00	1	0	0	0	-	-
ANGOSTURA	SLIMS000090	IMSS	UMF 51 LA ANGOSTURA	0	0	0	0	1	0	-1	3	0.00	1	1	2	1	0.00	5
TOTAL MPIO. ANGOSTURA				0	0	0	0	1	0	-1	22	0.00		1	2	1	0.00	
MOCORITO	SLSSA001716	SSA	HOSPITAL INTEGRAL MOCORITO	0	0	0	1	0	0	0	16	6.25	1	0	2	2	0.00	5
TOTAL MPIO. MOCORITO				0	0	0	1	0	0	0	16	6.25		0	2	2	0.00	
TOTAL JURISDICCION 3, GUAMUCHIL				1	1	0	189	19	17	-2	1,044	18.10		30	40	10	42.50	

NUEVA NORMALIDAD

INDICE DE POSITIVIDAD
42.5

TASA DE LETALIDAD
18.1



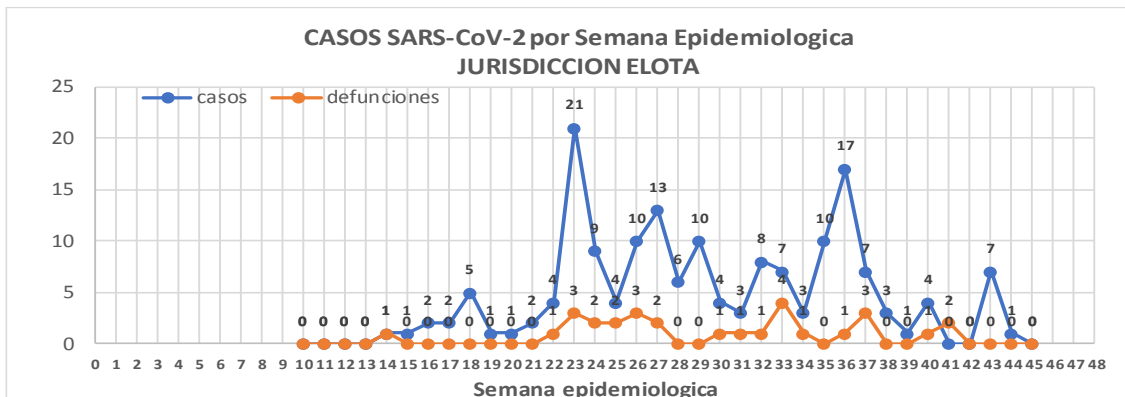
COVID-19 Sinaloa: Casos y Defunciones JURISDICCIÓN ELOTA



Datos actualizados al **martes, 03 de noviembre de 2020**

JURISDICCION SANITARIA	Casos Acum. SARS-CoV-2*	%
Jurisd. No. 5 Elota	167	100.0%
COSALA	67	40.1%
ELOTA	53	31.7%
SAN IGNACIO	47	28.1%

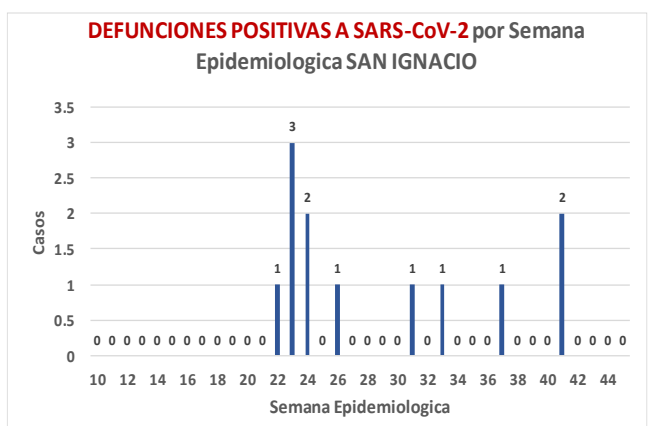
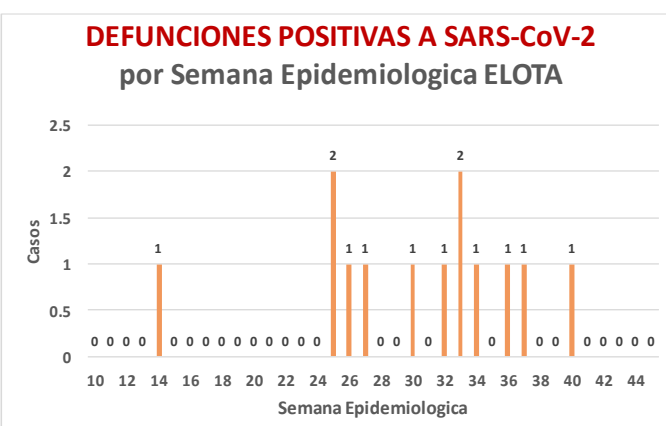
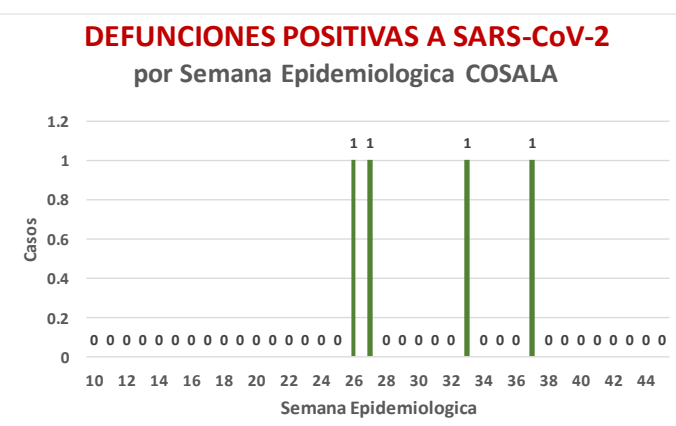
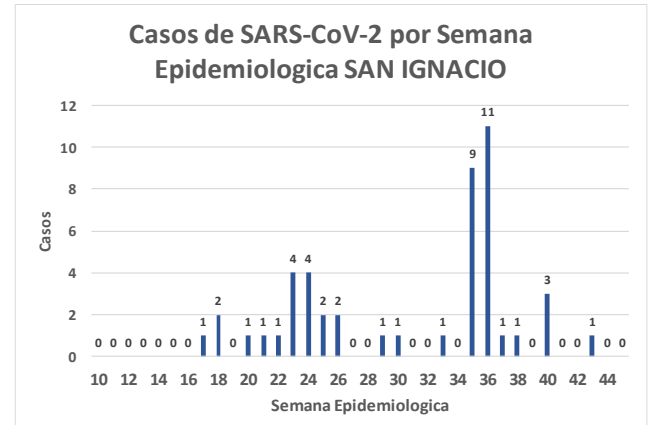
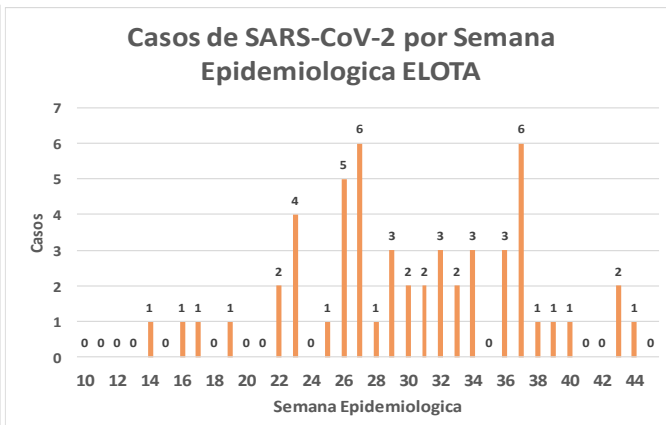
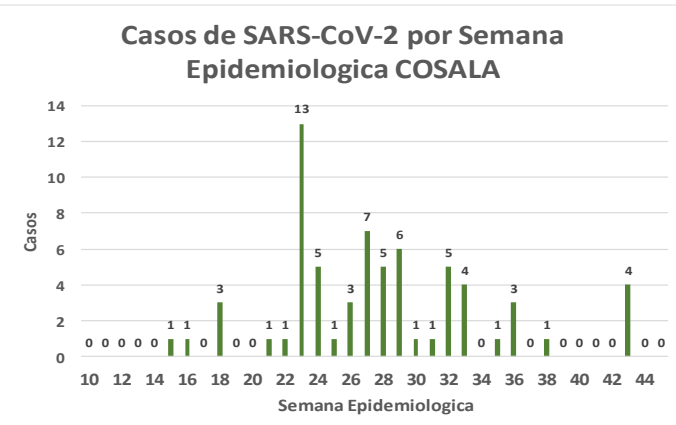
* Municipio de residencia



NUEVA NORMALIDAD

29

Defunciones Jurisdicción ELOTA



COVID-19 Sinaloa: Muestreo de Casos JURISDICCIÓN ELOTA



**NUEVA
NORMALIDAD**

29

**Defunciones
Jurisdicción
ELOTA**



Jurisd. No. 5 Elota

INSTITUCION	NO ADECUADO	RECHAZADA	NO RECIBIDA	SOSPECHOSOS	TOTAL CON MUESTRA	% SOSPECHOSOS
IMSS	0	0	0	38	38	10.4%
IMSS-OPORTUNIDADES	0	0	0	1	1	0.3%
ISSSTE	0	0	0	30	30	8.2%
PRIVADA	0	1	0	7	8	2.2%
SEDENA	0	0	0	4	4	1.1%
SEMAR	0	0	0	0	0	0.0%
SSA	1	14	0	266	281	76.6%
PEMEX	0	0	0	0	0	0.0%
ESTATAL	0	0	0	4	4	1.1%
MUNICIPAL	0	0	0	1	1	0.3%
TOTAL	1	15	0	351	367	100.0%
	0.3%	4.1%	0.0%	95.6%	100.0%	

RESULTADO DEFINITIVO EN PLATAFORMA SISVER; JUR ELOTA

SARS-CoV-2	170
NEGATIVO	159
NO RECIBIDA	0
INF AH1N1 PMD	1
RECHAZADA	15
B	4
A H3	0
METAPNEUMOVIRUS	1
ENTEROV//RHINOVIRUS	3
CORONA OC43	1
NO ADECUADO	1
INF A	0
CORONA 229E	0
CORONA NL63	0
CORONA HKU1	0
VSR	0
ADENOVIRUS	1
PARAINFLUENZA 3	0
NO SUBTIPIFICADO	0

INFORMACION AL DIA : martes, 03 de noviembre de 2020

SE TOMO MUESTRA PERO SIN RECEPCION EN LABORATORIO

Municipios	IMSS	IMSS-OPORTUNIDADES	ISSSTE	PRIVADA	SEDENA	SEMAR	SSA	PEMEX	ESTATAL	MUNICIPAL	TOTAL
COSALA	0	0	1	0	0	0	4	0	0	0	5
ELOTA	0	0	2	0	0	0	0	0	0	0	2
SAN IGNACIO	0	0	1	0	0	0	3	0	0	0	4
TOTAL JURISDICCION	0	0	4	0	0	0	7	0	0	0	11

COVID-19 Sinaloa: Informe ejecutivo: JURISDICCIÓN ELOTA

Unidades de Salud que han reportado en SISVER

MUNICIPIO	CLUES	SECTOR	UNIDAD	Defunciones en la Semana Epidemiológica			Total Defunciones Asociadas a SarsCov-2	Casos confirmados en la Semana Epidemiológica			Total de Casos Confirmados	Tasa letalidad X 100 (D/G)*100	Lugar Letalidad	PRUEBAS REALIZADAS en la Sem Epidemiológica			INDICE DE POSITIVIDAD	Lugar de Índice de POSITIVIDAD
				SEM EPI NUM-43	SEM EPI NUM-44	Aumento		SEM EPI NUM-43	SEM EPI NUM-44	Aumento				SEM EPI NUM-43	SEM EPI NUM-44	Aumento		
ELOTA	SLSSA017594	SSA	HOSPITAL GENERAL LA CRUZ	0	0	0	0	0	0	0	6	0.00	1	0	0	0	-	-
ELOTA	SLSSA001086	SSA	LA CRUZ	0	0	0	0	0	0	0	0	-	-	0	0	0	-	-
ELOTA	SLIMS000225	IMSS	UMF 21 LA CRUZ	0	0	0	0	0	0	0	3	0.00	1	0	0	0	-	-
TOTAL MPIO. ELOTA				0	0	0	0	0	0	0	9	0.00		0	0	0	-	
COSALÁ	SLSSA000572	SSA	HOSPITAL INTEGRAL COSALA	0	0	0	1	4	0	-4	54	1.85	-	7	0	-7	-	-
TOTAL MPIO. COSALA				0	0	0	1	4	0	-4	54	1.85		7	0	-7	-	
SAN IGNACIO	SLSSA017570	SSA	HOSPITAL INTEGRAL SAN IGNACIO	0	0	0	0	0	0	0	0	-	-	0	0	0	-	-
TOTAL MPIO. SAN IGNACIO				0	0	0	0	0	0	0	0	-		0	0	0	-	
TOTAL JURISDICCION 5, ELOTA				0	0	0	1	4	0	-4	63	1.59		7	0	-7	-	

NUEVA NORMALIDAD

INDICE DE POSITIVIDAD -

TASA DE LETALIDAD 1.59





DIRECCIÓN DE PREVENCIÓN Y PROMOCIÓN DE LA SALUD
SUBDIRECCIÓN DE VIGILANCIA EPIDEMIOLÓGICA

SALUD

SECRETARÍA DE SALUD

