



SERVICIOS DE SALUD DE SINALOA

SUBDIRECCIÓN DE VIGILANCIA EPIDEMIOLÓGICA

COVID-19 SINALOA

Comunicado Técnico Diario

NUEVA
NORMALIDAD

lunes, 3 de mayo de 2021

SALUD

SECRETARÍA DE SALUD



Dr. José Pablo Güémez Alvarez

Jefe de Depto. De Vigilancia Epidemiologica

Servicios de Salud de Sinaloa

Nota: Este comunicado contiene información preliminar y sus datos pueden variar sin previo aviso, datos presentados disponibles a la fecha y corte especificados.

TABLA POR MUNICIPIO DE RESIDENCIA DEL PACIENTE

SUBDIRECCION DE EPIDEMIOLOGIA

SINALOA , PLATAFORMA DE VIGILANCIA EPIDEMIOLOGICA COVID-19

Municipios	Notificados en Plataforma	Acumulados al 03/may/2021		RESULTADO FINAL						Total Activos*
	Num.-	Femeninos	Masculinos	RESULTADO NEGATIVO	RESULTADO INFLUENZA	OTROS DX	POSITIVO SARS-CoV-2	SOSPECHOSOS	DEFUNCION (+) Sars-CoV-2	
AHOME	12,604	6,880	5,724	6,911	30	253	5,328	82	1,057	53
CHOIX	288	138	150	131	2	9	144	2	24	5
EL FUERTE	1,338	692	646	667	1	30	626	14	151	28
GUASAVE	11,364	6,267	5,097	5,008	4	1,525	4,739	88	677	27
SINALOA	1,066	527	539	559	0	48	457	2	84	1
ANGOSTURA	767	368	399	301	0	25	440	1	128	1
MOCORITO	424	213	211	202	0	24	198	0	70	0
SALVADOR ALVARADO	2,438	1,286	1,152	1,094	0	61	1,275	8	219	4
BADIRAGUATO	546	303	243	279	0	44	221	2	28	7
CULIACÁN	40,134	22,148	17,986	20,457	9	3,184	16,289	195	2,202	92
NAVOLATO	2,876	1,582	1,294	1,528	4	164	1,163	17	216	16
COSALÁ	345	193	152	100	0	161	82	2	7	0
ELOTA	503	270	233	267	1	36	199	0	38	1
SAN IGNACIO	151	80	71	80	0	7	63	1	16	1
CONCORDIA	165	75	90	66	0	0	86	0	31	1
MAZATLAN	12,893	6,887	6,006	5,777	1	1,363	5,708	44	921	65
ESCUINAPA	794	434	360	350	0	56	387	1	82	2
ROSARIO	607	302	305	296	1	48	256	6	47	2
Total	89,303	48,645	40,658	44,073	53	7,038	37,661	465	5,998	306
Otro Estado	518	204	314	248	0	38	229	3	55	

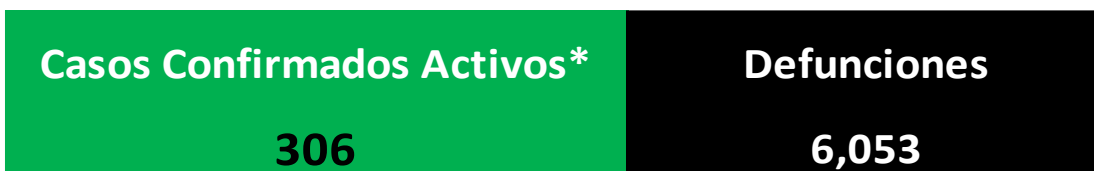
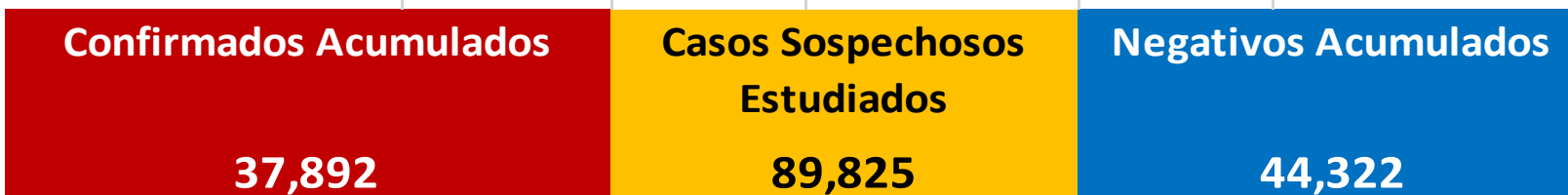
Fuente: Plataforma Nacional SISVER, Preliminar al Corte. Acumulados al 03/may/2021 , Por Lugar de Residencia.

CASOS ACTIVOS*: Caso Confirmado Positivo con fecha de inicio de sintomas en los ultimos 14 dias.



COVID-19 SINALOA: Resumen de Casos

27 febrero 2020 - al lunes, 3 de mayo de 2021



* CASO ACTIVO: Caso Confirmado Positivo con Fecha de Inicio de Síntomas en los Últimos 14 Días



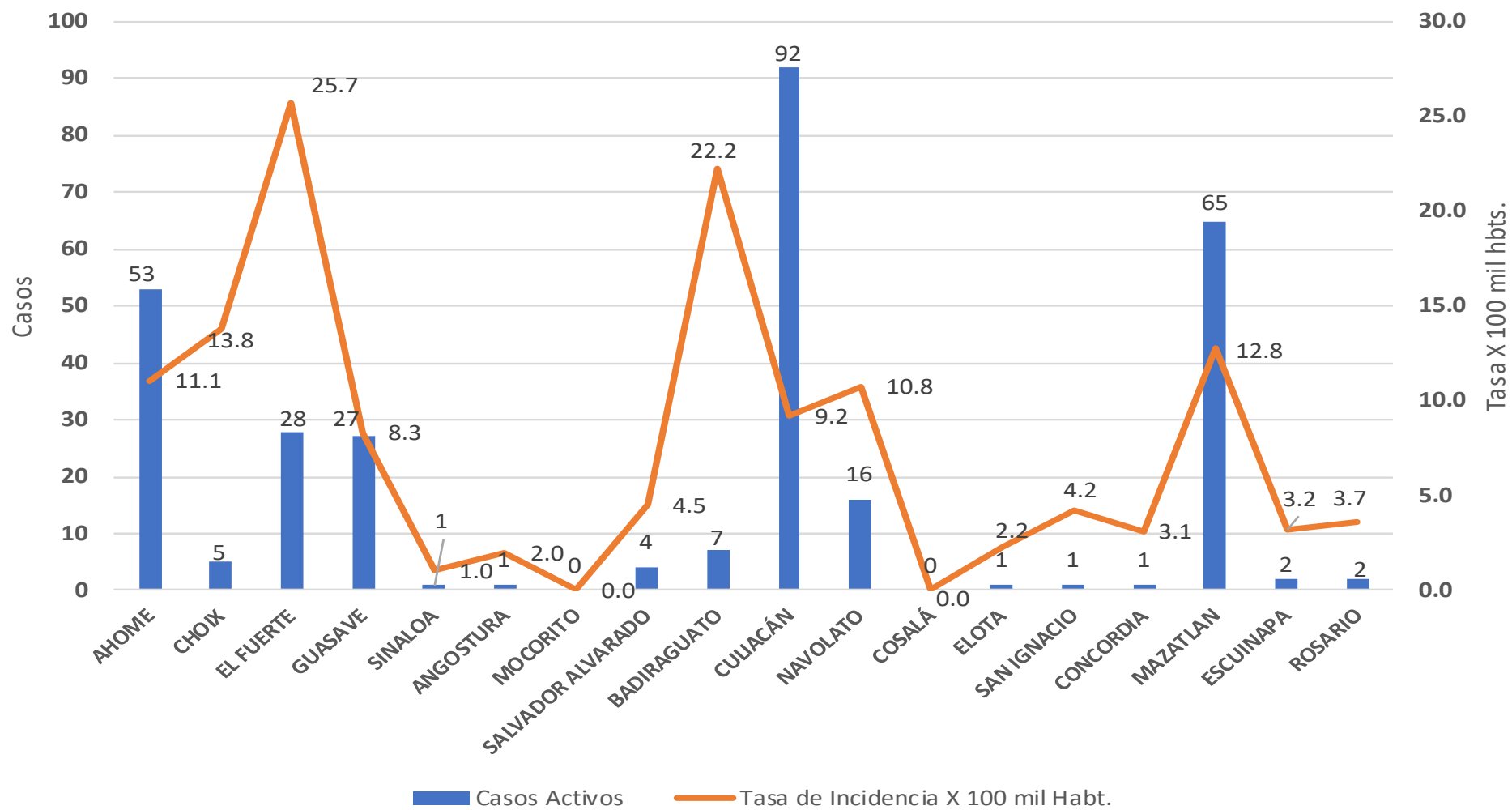
431 Días

[27/02/2020 - 03/05/2021]

Días de COVID-19 en SINALOA

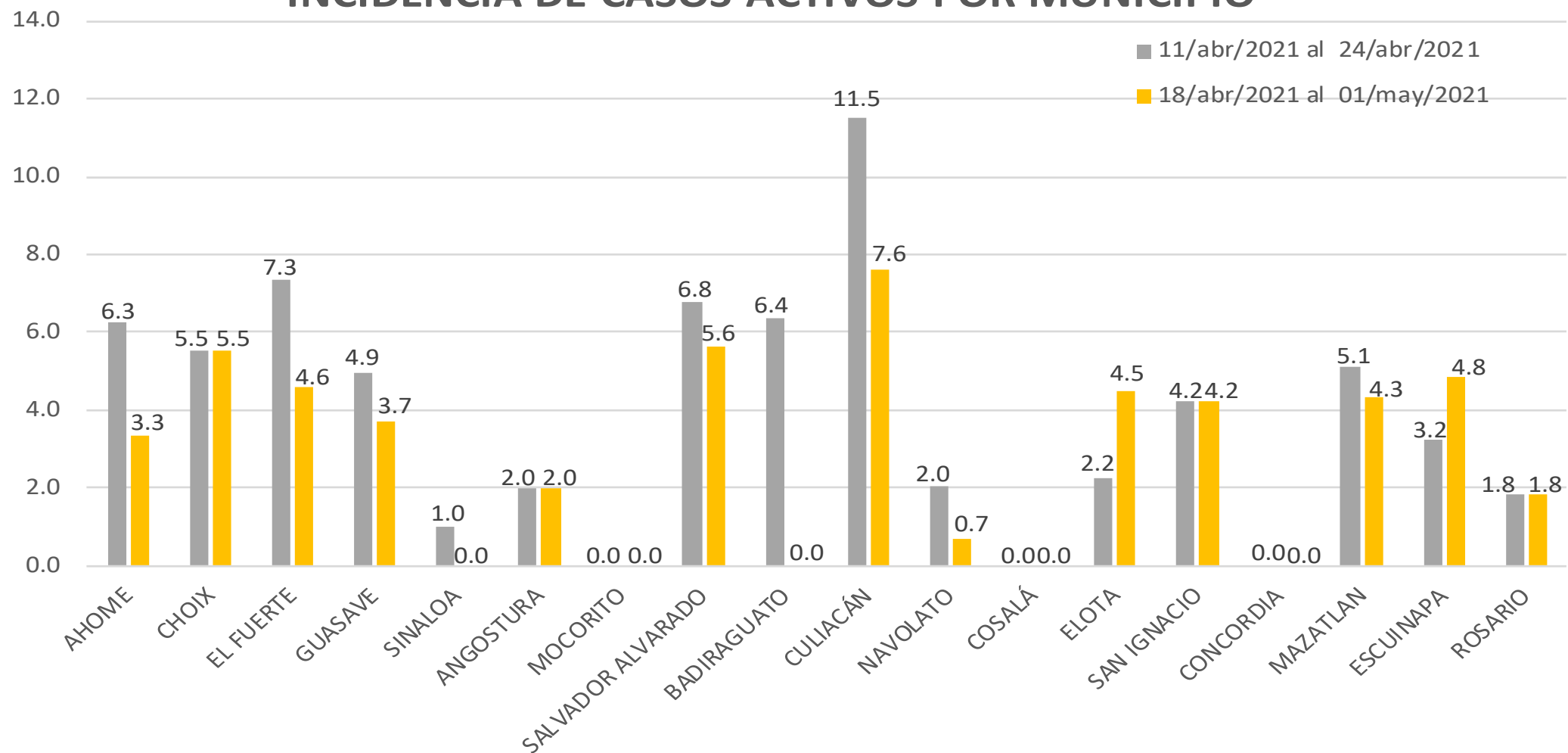


Casos Confirmados* Activos, de COVID-19 por Municipio al día de hoy 03/may/2021





INCIDENCIA DE CASOS ACTIVOS POR MUNICIPIO



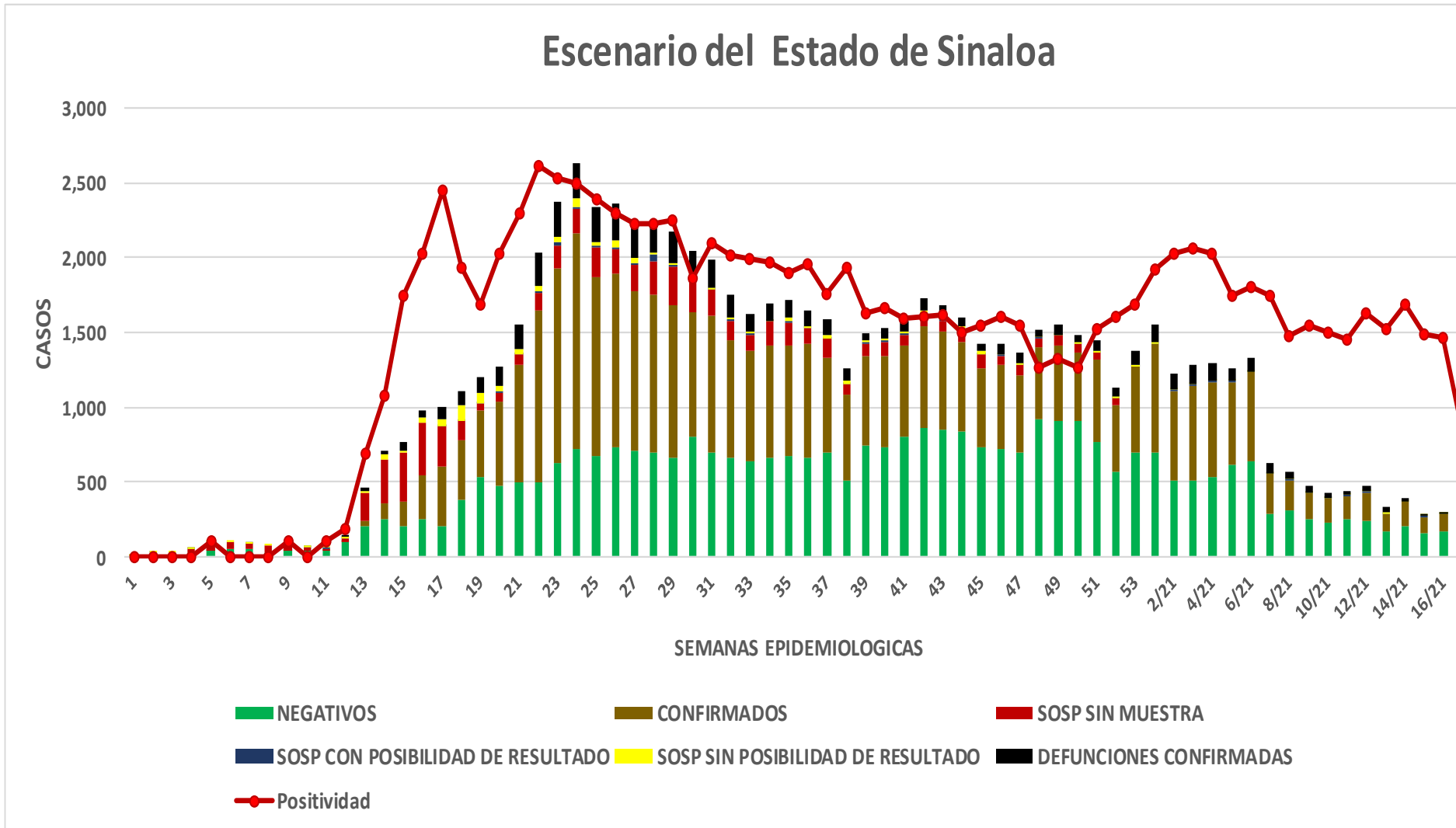
COVID-19 Sinaloa: Casos positivos, sospechosos y negativos

89,825 Personas
Notificadas

21.4% Positividad
Semana 17/2021

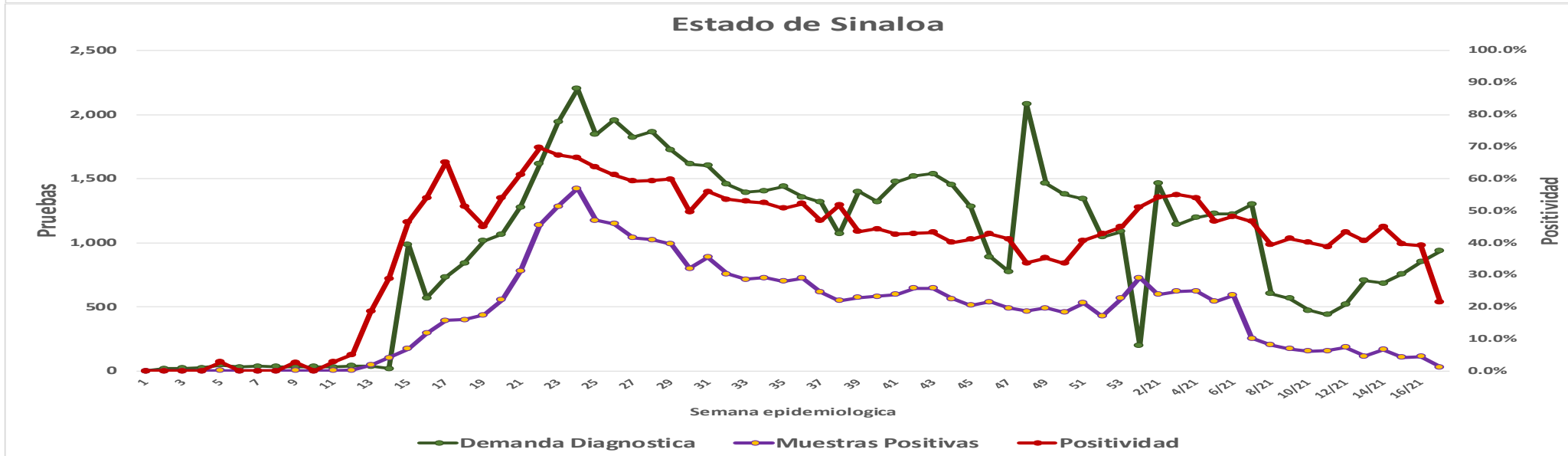
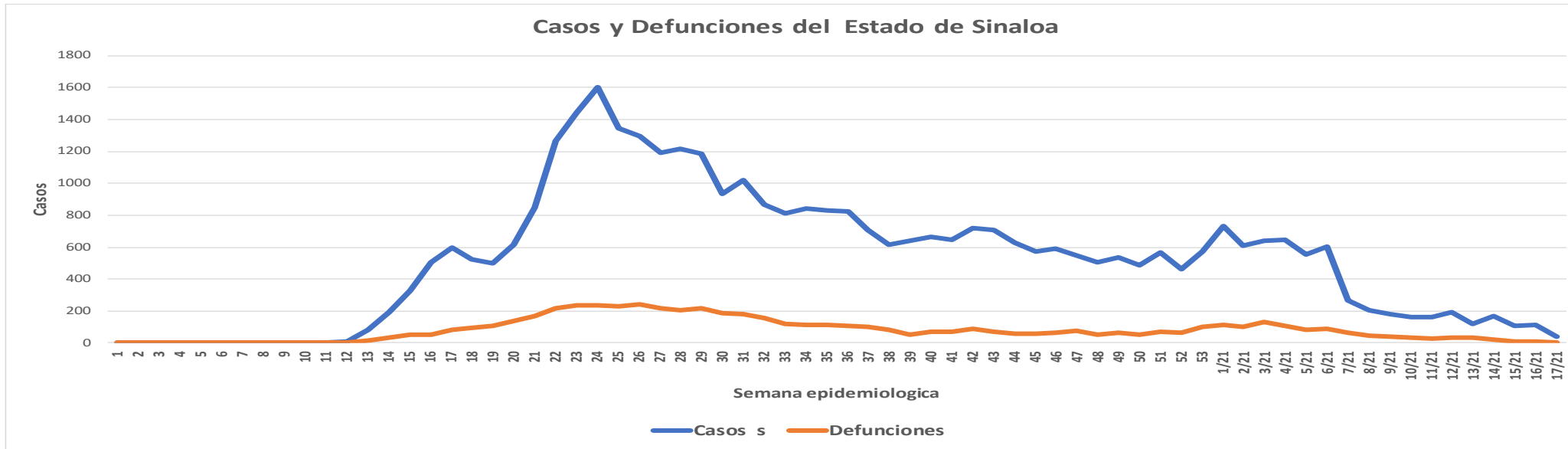
**NUEVA
NORMALIDAD**

Escenario del Estado de Sinaloa



COVID-19 Sinaloa: Casos Estimados, Defunciones, Demanda Diagnostica y Positividad

**NUEVA
NORMALIDAD**



COVID-19 Sinaloa: Casos Positivos a SARS-CoV-2, por LESPS Notificados los últimos 7 días.

CASOS CONFIRMADOS A SARS-CoV-2 SEGÚN MUNICIPIO LOS ULTIMOS 7 DIAS POR LESPS	03/05/2021 Acum. Hasta el día de hoy	CASOS CONFIRMADOS A SARS-COV-2 LOS ULTIMOS 7 DIAS POR LESPS							Total de Casos Confirmados Ultimos 7 Dias
		Registrados en Plataforma SINAVE/SISVER							
		02/05/2021	01/05/2021	30/04/2021	29/04/2021	28/04/2021	27/04/2021	26/04/2021	
AHOME	5,328	0	0	0	1	2	0	0	3
CHOIX	144	0	0	0	1	0	0	0	1
EL FUERTE	626	0	0	0	0	0	0	0	0
GUASAVE	4,739	0	0	0	1	0	3	0	4
SINALOA	457	0	0	0	0	0	0	0	0
ANGOSTURA	440	0	0	0	0	0	0	0	0
MOCORITO	198	0	0	0	0	0	0	0	0
SALVADOR ALVARADO	1,275	0	0	0	0	0	1	0	1
BADIRAGUATO	221	0	0	0	2	0	0	0	2
CULIACAN	16,289	0	0	4	6	5	4	7	26
NAVOLATO	1,163	0	0	0	0	0	0	0	0
COSALA	82	0	0	0	0	0	0	0	0
ELOTA	199	0	0	0	0	0	0	1	1
SAN IGNACIO	63	0	0	0	0	0	1	0	1
CONCORDIA	86	0	0	0	0	0	0	0	0
MAZATLAN	5,708	0	0	0	0	5	4	1	10
ESCUINAPA	387	0	0	0	0	3	0	0	3
ROSARIO	256	0	0	0	0	1	0	0	1
Total Estado	37,661	0	0	4	11	16	13	9	53
De Otros Estados	229								
	37,890								

NUEVA
NORMALIDAD



COVID-19 Sinaloa: Casos y Defunciones Positivas a SARS-CoV-2, por LESPS, Notificadas los últimos 7 días.

NUEVA
NORMALIDAD

CASOS POSITIVOS A SARS-CoV-2 SEGÚN JURISDICCION LOS ULTIMOS 7 DIAS	03/05/2021 Acum. Hasta el día de hoy	CASOS POSITIVOS A SARS-COV-2 LOS ULTIMOS 7 DIAS							Total de Casos Confirmados Ultimos 7 Dias
		Registrados en Plataforma SINAVE/SISVER							
		02/05/2021	01/05/2021	30/04/2021	29/04/2021	28/04/2021	27/04/2021	26/04/2021	
Jurisdiccion I, Los Mochis	6,098	0	0	0	2	2	0	0	4
Jurisdiccion II, Guasave	5,196	0	0	0	1	0	3	0	4
Jurisdiccion III, Guamuchil	1,913	0	0	0	0	0	1	0	1
Jurisdiccion IV, Culiacan	17,755	0	0	4	8	5	4	7	28
Jurisdiccion V, Mazatlan	6,056	0	0	0	0	0	1	1	2
Jurisdiccion VI, Escuinapa	643	0	0	0	0	9	4	1	14
Total Estado	37,661	0	0	4	11	16	13	9	53

BASE SISVER									
DEFUNCIONES POSITIVAS A SARS-CoV-2 POR JURISDICCION LOS ULTIMOS 7 DIAS	03/05/2021 Acum. Hasta el día de hoy	DEFUNCIONES POSITIVAS A SARS-COV-2 LOS ULTIMOS 7 DIAS							Total de Casos Confirmados Ultimos 7 Dias
		Registrados en Plataforma SINAVE/SISVER							
		02/05/2021	01/05/2021	30/04/2021	29/04/2021	28/04/2021	27/04/2021	26/04/2021	
Jurisdiccion I, Los Mochis	1,232	0	0	1	1	0	0	0	2
Jurisdiccion II, Guasave	761	0	0	0	0	2	2	0	4
Jurisdiccion III, Guamuchil	417	0	0	0	0	0	0	0	0
Jurisdiccion IV, Culiacan	2,453	0	0	0	1	1	2	2	6
Jurisdiccion V, Mazatlan	1,006	0	0	0	0	0	2	0	2
Jurisdiccion VI, Escuinapa	129	1	0	0	0	1	1	1	4
Total Estado	5,998	1	0	1	2	4	7	3	18



COVID-19 Sinaloa: Defunciones Confirmadas por Laboratorio a SARS-CoV-2 Notificadas por Municipio últimos 7 días.

BASE SISVER

DEFUNCIONES POSITIVAS A SARS-CoV-2 SEGÚN MUNICIPIO LOS ULTIMOS 7 DIAS	03/05/2021 Acum. Hasta el día de hoy	DEFUNCIONES POSITIVAS A SARS-COV-2 LOS ULTIMOS 7 DIAS							Total de Casos Confirmados Ultimos 7 Dias
		Registrados en Plataforma SINAVE/SISVER							
		02/05/2021	01/05/2021	30/04/2021	29/04/2021	28/04/2021	27/04/2021	26/04/2021	
AHOME	1,057	0	0	1	1	0	0	0	2
CHOIX	24	0	0	0	0	0	0	0	0
EL FUERTE	151	0	0	0	0	0	0	0	0
GUASAVE	677	0	0	0	0	2	2	0	4
SINALOA	84	0	0	0	0	0	0	0	0
ANGOSTURA	128	0	0	0	0	0	0	0	0
MOCORITO	70	0	0	0	0	0	0	0	0
SALVADOR ALVARADO	219	0	0	0	0	0	0	0	0
BADIRAGUATO	28	0	0	0	0	0	0	0	0
CULIACAN	2,202	0	0	0	1	1	1	1	4
NAVOLATO	216	0	0	0	0	0	1	1	2
COSALA	7	0	0	0	0	0	0	0	0
ELOTA	38	0	0	0	0	0	2	0	2
SAN IGNACIO	16	0	0	0	0	0	0	0	0
CONCORDIA	31	0	0	0	0	0	0	0	0
MAZATLAN	921	1	0	0	0	1	0	1	3
ESCUINAPA	82	0	0	0	0	0	0	0	0
ROSARIO	47	0	0	0	0	0	1	0	1
Total Estado	5,998	1	0	1	2	4	7	3	18
Defunciones; Residentes de otros Estados	36								
Total Defunciones en el EDO	6,034								

NUEVA NORMALIDAD



COVID-19 Sinaloa: Defunciones Confirmadas por Laboratorio, Asociación o Dictaminación a SARS-CoV-2 Notificadas al Estado.

COVID-19, SINALOA: DEFUNCIONES POR ASOCIACION Y DICTAMINACION CLINICA EPIDEMIOLOGICA

NUEVA
NORMALIDAD

CLASIFICACION FINAL DEFUNCIONES	Informacion hasta: 03/05/2021			TOTAL DEFUNCIONES
	TOMA DE MUESTRA		TOTAL	
	SI	NO		
CONFIRMADO POR LABORATORIO	5383	0	5,383	6,053
CONFIRMADO POR ANTIGENO	6	346	352	
CONFIRMADO POR ASOCIACIÓN	16	69	85	
CONFIRMADO POR DICTAMINACIÓN	22	211	233	
INVALIDO	3	0	3	586
NO REALIZADO	86	0	86	
SOSPECHOSO	31	466	497	
NEGATIVO	1751	0	1,751	1,840
NEGATIVO ANTIGENO	1	88	89	
TOTAL GENERAL	7,298	1,092	8,390	8,479



COVID-19 Sinaloa: Casos y Defunciones en Embarazadas y Menores de 18 años

EMBARAZADAS CON SARS-COV2 <small>Registrados en Plataforma SINAVE/SISVER</small>	Casos	Defunciones
SSA	125	4
IMSS	145	1
IMSS-OPORTUNIDADES	11	0
SEDENA	8	0
ISSSTE	9	0
SEMAR	4	0
MUNICIPAL	2	0
HOSPITAL MARGARITA MAZA DE JUAREZ	0	0
ESTATAL	5	0
HOSPITAL CIVIL DE CULIACAN	0	0
PRIVADA	1	0
CLINICA HOSPITAL CULIACAN S. A. DE C. V.	0	0
HOSPITAL MARINA MAZATLAN	0	0
HOSPITAL ANGELES CULIACAN	0	0
MEDICA DE LA CIUDAD	0	1
Total	310	6

MENORES DE 18 AÑOS POSITIVOS A SARS-CoV-2	Casos	Defunciones
SSA	489	5
IMSS	224	9
IMSS-OPORTUNIDADES	14	1
SEDENA	1	0
ISSSTE	21	1
SEMAR	4	0
MUNICIPAL	2	0
HOSPITAL MARGARITA MAZA DE JUAREZ	0	0
ESTATAL	23	0
HOSPITAL CIVIL DE CULIACAN	0	0
PRIVADA	11	0
CLINICA HOSPITAL CULIACAN S. A. DE C. V.	0	0
HOSPITAL MARINA MAZATLAN	0	0
HOSPITAL ANGELES CULIACAN	0	0
MEDICA DE LA CIUDAD	0	0
Total	789	16

NUEVA
NORMALIDAD



COVID-19 Sinaloa:

Casos confirmados en personal de la salud por Institución



SARS-CoV-2 POR INSTITUCION Y PERSONAL DE LA SALUD <small>Registrados en Plataforma SINAVE/SISVER</small>	MEDICOS	ENFERMERAS	OTROS TRABAJADORES DE LA SALUD	LABORATORISTAS	DENTISTAS	TOTAL
SSA	647	778	595	47	56	2,123
IMSS	682	1,289	936	61	18	2,986
IMSS-OPORTUNIDADES	39	43	24	2	1	109
SEDENA	3	4	6	1	0	14
ISSSTE	143	289	139	20	7	598
SEMAR	8	21	5	2	2	38
MUNICIPAL	13	11	12	0	0	36
HOSPITAL MARGARITA MAZA DE JUAREZ	13	11	12	0	0	36
ESTATAL	85	46	24	2	0	157
HOSPITAL CIVIL DE CULIACAN	85	46	24	2	0	157
PRIVADA	42	21	15	5	1	84
CLINICA HOSPITAL CULIACAN S. A. DE C. V.	1	0	0	0	0	1
HOSPITAL MARINA MAZATLAN	5	12	12	4	0	33
HOSPITAL ANGELES CULIACAN	6	1	1	0	0	8
MEDICA DE LA CIUDAD	4	1	0	0	0	5
Total	1,662	2,502	1,756	140	85	6,145

CONFIRMADOS DEL AREA DE LA SALUD <small>Registrados en Plataforma SINAVE/SISVER</small>	Hasta el día de Hoy	DEFUNCION
MEDICOS	1,662	52
ENFERMERAS	2,502	15
OTROS TRABAJADORES DE LA SALUD	1,756	15
LABORATORISTAS	140	2
DENTISTAS	85	2
Total	6,145	86





DIRECCIÓN DE PREVENCIÓN Y PROMOCIÓN DE LA SALUD
SUBDIRECCIÓN DE VIGILANCIA EPIDEMIOLÓGICA

SALUD

SECRETARÍA DE SALUD

