



SERVICIOS DE SALUD DE SINALOA

SUBDIRECCIÓN DE VIGILANCIA EPIDEMIOLÓGICA

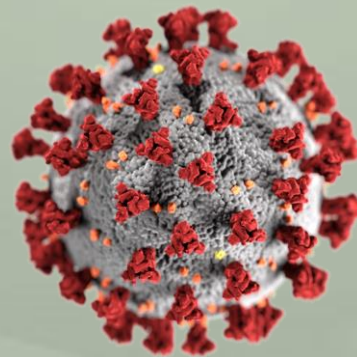


JUEVES, 03 DE MARZO DEL 2022

27/FEB/2020 AL 03/MAR/2022, 735 DÍAS TRANSCURRIDOS DE COVID-19 EN SINALOA

COVID-19 SINALOA

COMUNICADO TECNICO DIARIO



Nota: Este comunicado contiene información preliminar y sus datos pueden variar sin previo aviso, datos presentados disponibles a la



Dra. Kryzia Yukié Jara Báez
Jefe de Depto. De Vigilancia
Epidemiológica
Servicios de Salud de Sinaloa



SALUD

SECRETARÍA DE SALUD

DGE

DIRECCIÓN GENERAL
DE EPIDEMIOLOGÍA

PLATAFORMA SINAVE/SISVER



SITUACION GENERAL EN EL ESTADO DE SINALOA POR SARS-COV 2



SERVICIOS DE SALUD DE SINALOA										
SINALOA , PLATAFORMA DE VIGILANCIA EPIDEMIOLOGICA COVID-19										
MUNICIPIOS	NOTIFICADOS ACUMULADO AL 03/mar/2022			RESULTADO FINAL						
	AMBOS GENEROS	FEMENINOS	MASCULINOS	RESULTADO NEGATIVO	RESULTADO INFLUENZA	OTROS DX	POSITIVO SARS-CoV-2	SOSPECHOSOS	DEFUNCION (+) Sars-CoV-2	CASOS ACTIVOS *
AHOME	42,810	24,174	18,636	20,901	50	244	21,181	268	1,672	284
CHOIX	839	434	405	383	3	14	440	2	49	1
EL FUERTE	4,864	2,708	2,156	2,047	6	34	2,750	19	280	13
GUASAVE	25,298	14,218	11,080	13,045	39	218	10,474	123	1,038	92
SINALOA	2,414	1,320	1,094	1,433	5	31	910	4	150	5
ANGOSTURA	2,338	1,282	1,056	1,044	1	15	1,251	6	168	7
MOCORITO	1,350	725	625	743	2	13	565	9	106	2
SALVADOR ALVARADO	6,793	3,863	2,930	3,657	1	23	3,055	10	283	38
BADIRAGUATO	2,060	1,142	918	1,194	7	26	789	3	39	1
CULIACAN	111,587	63,378	48,209	56,247	145	1,150	50,240	761	3,400	650
NAVOLATO	8,659	4,929	3,730	4,247	13	37	4,160	40	335	10
COSALA	1,196	598	598	506	1	11	482	6	15	0
ELOTA	3,317	1,814	1,503	1,898	5	17	1,362	3	66	1
SAN IGNACIO	699	388	311	351	1	9	338	1	30	0
CONCORDIA	480	240	240	214	0	6	247	2	47	2
MAZATLAN	37,565	20,876	16,689	17,643	16	333	17,469	655	1,608	227
ESCUINAPA	3,959	2,234	1,725	1,838	17	61	1,985	19	153	4
ROSARIO	3,181	1,674	1,507	1,339	2	32	1,772	6	109	13
TOTAL	259,409	145,997	113,412	128,730	314	2,274	119,470	1,937	9,548	1,350
OTRO ESTADO	1,873	809	1,064	1,013	4	4	703	91	105	24

CASOS ACTIVOS*: Caso Confirmado Positivo con fecha de inicio de sintomas en los ultimos 14 dias.

NOTIFICADOS

259,409

NEGATIVOS

128,730

POSITIVOS

119,470

SOSPECHOSOS

1,937

DEFUNCIONES

9,548

HOSPITALIZADOS

19,744

TASAS E INDICES ACUMULADOS

TASA DE INCIDENCIA ESTATAL X 100,000 HABS

2,498

INDICE DE LETALIDAD

11.4%

% POSITIVIDAD

47.8%

INDICE DE HOSPITALIZACION

23.1%

Semáforo Epidemiológico **AMARILLO**

Podemos salir pero con precaución y prevención.

Se permiten todas las actividades, incluidas las escolares.



Fuente: coronavirus.gob.mx/semaforo



CASOS ACTIVOS POR MUNICIPIO EN EL ESTADO DE SINALOA POR SARS-COV 2



ACTIVOS ESTIMADOS

1,350

HOSPITALIZADOS

46

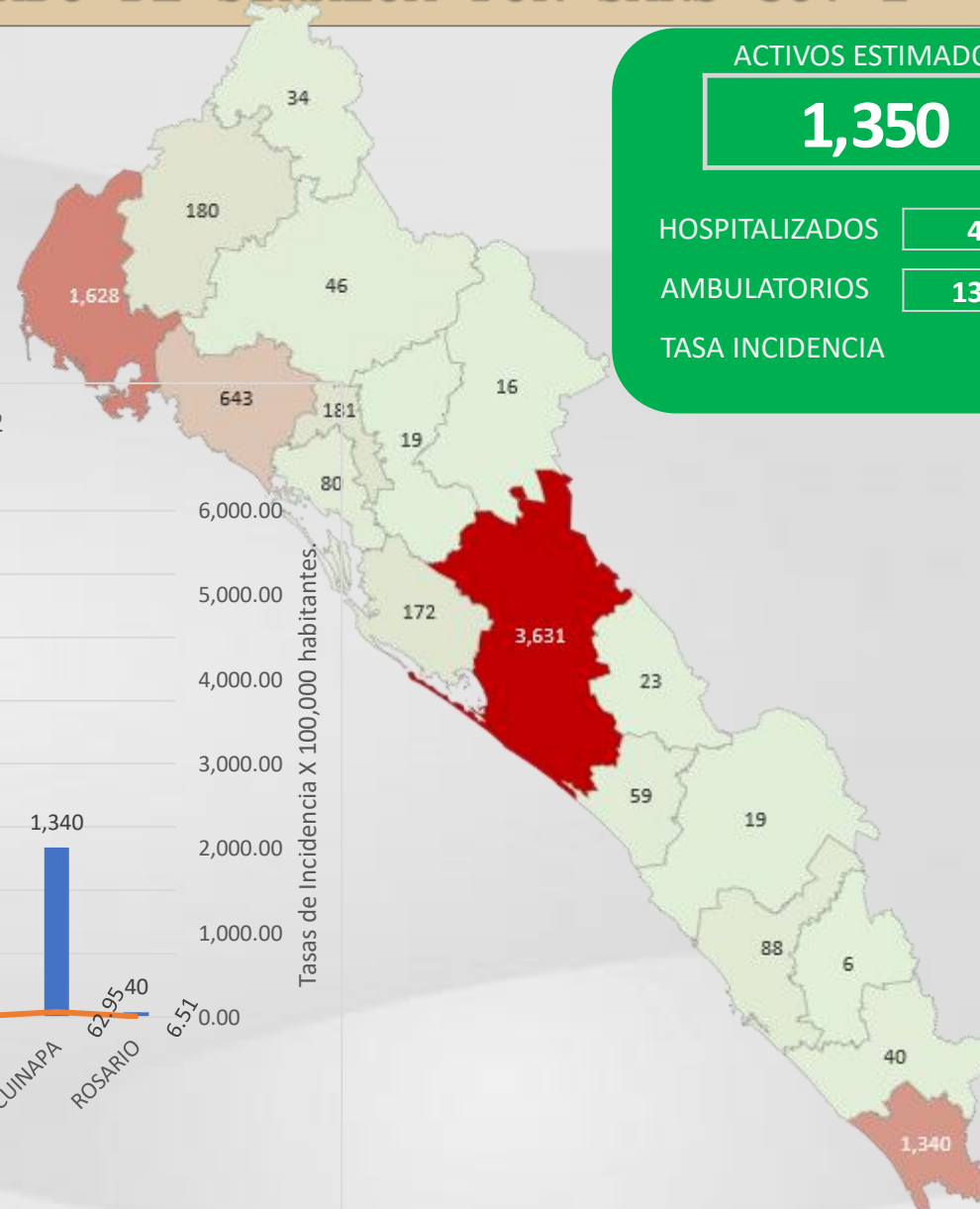
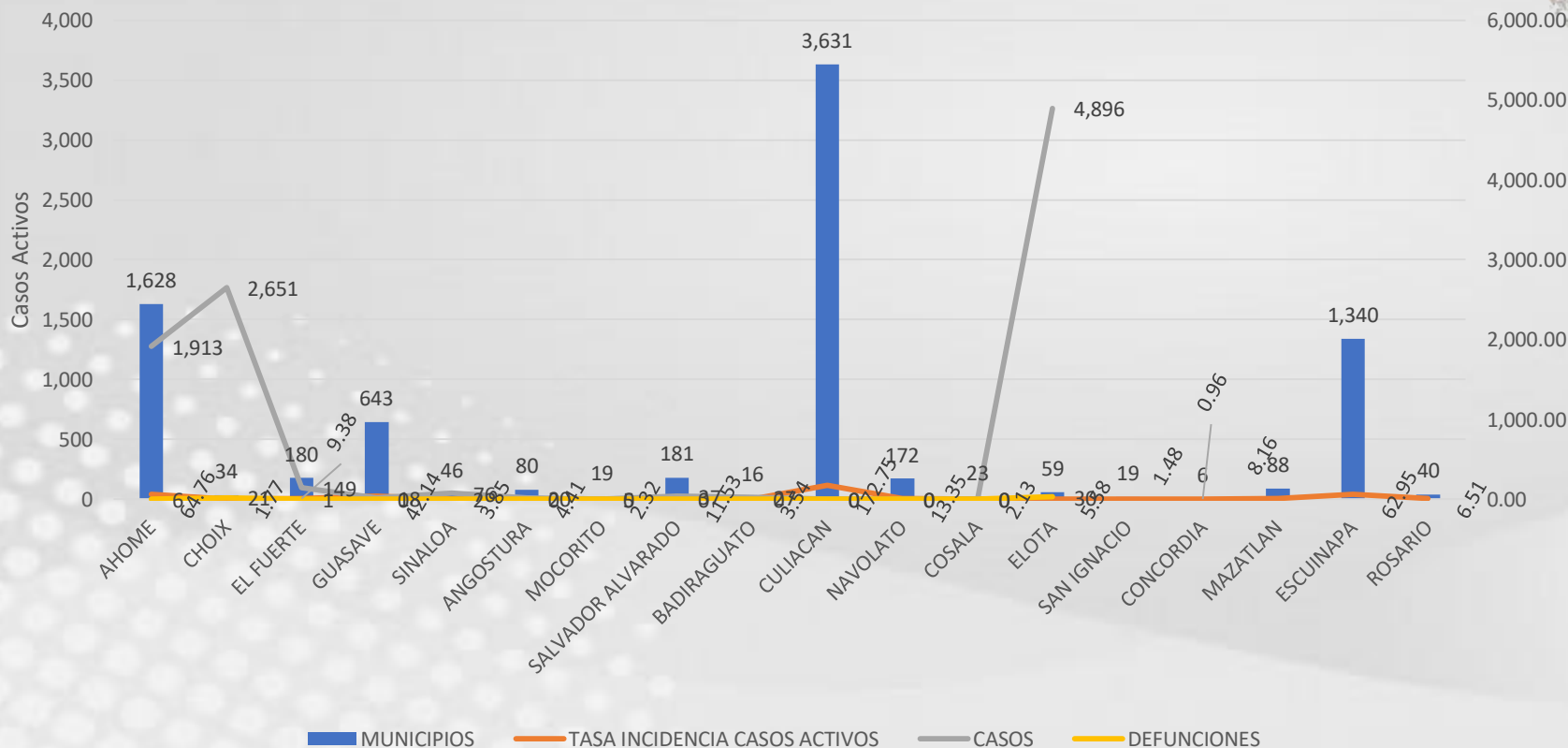
AMBULATORIOS

1304

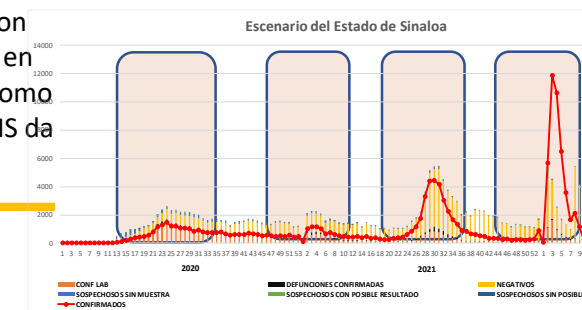
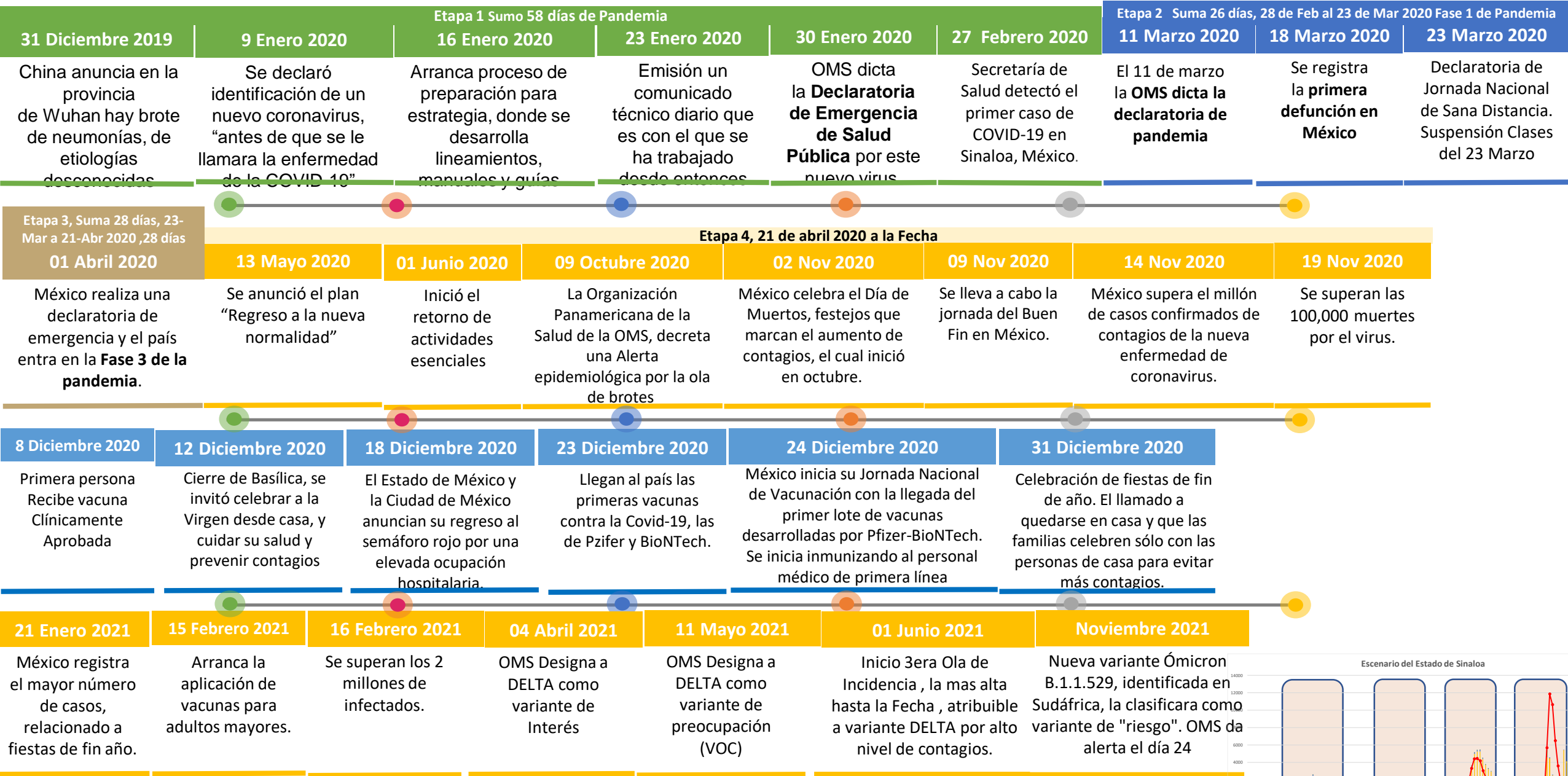
TASA INCIDENCIA

CASO ACTIVO: Caso Confirmado Positivo con Fecha de Inicio de Síntomas en los **Últimos 14 Días.**

CASOS CONFIRMADOS *ACTIVOS, DE COVID-19 POR MUNICIPIO AL DIA DE HOY 18/ENE/2022



CRONOLOGIA COVID-19, FASES, ETAPAS Y FECHAS



La primera ola empezó cuando inició la epidemia, en febrero de 2020 hasta Septiembre
 La segunda ola epidémica fue en octubre de 2020 y llegó un punto máximo en abril de 2021
 La Tercer ola epidémica Inicio en Junio de 2021 a Noviembre



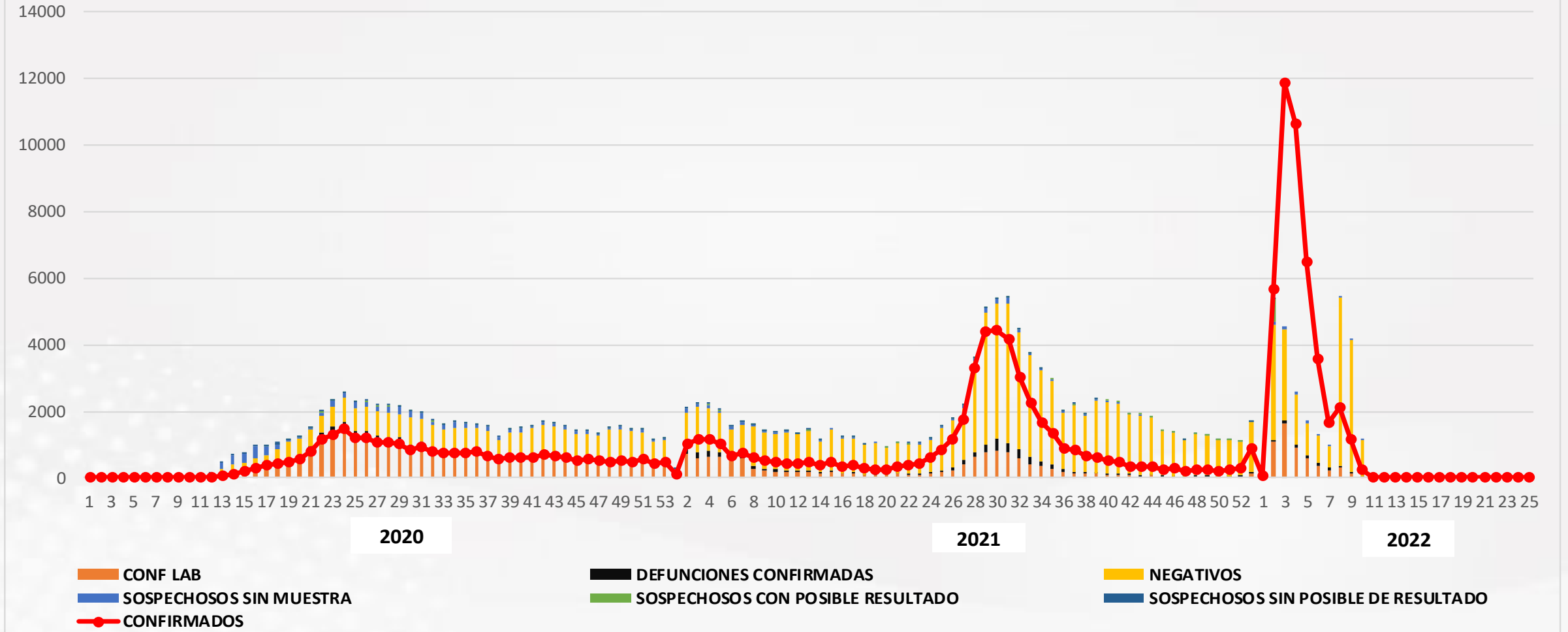
COVID-19 Sinaloa: Casos Positivos, Sospechosos y Negativos

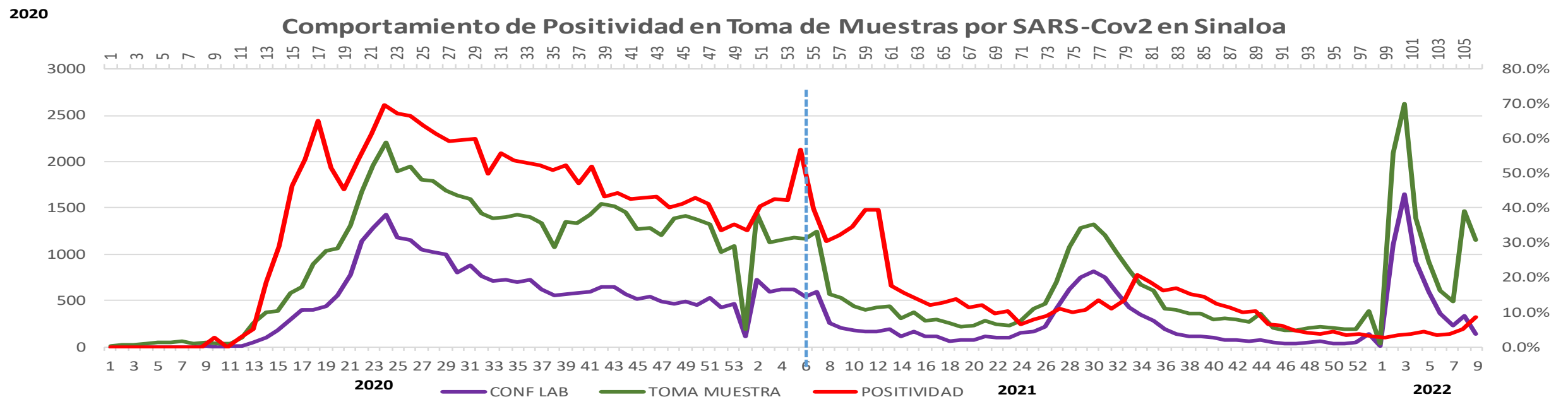
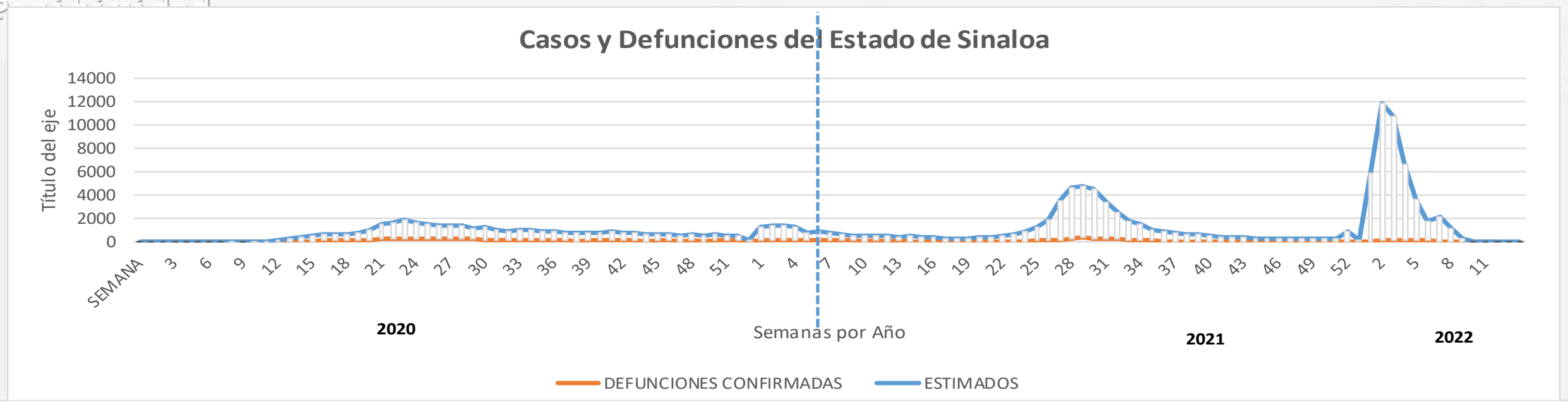


NOTIFICADOS

259,409

Escenario del Estado de Sinaloa



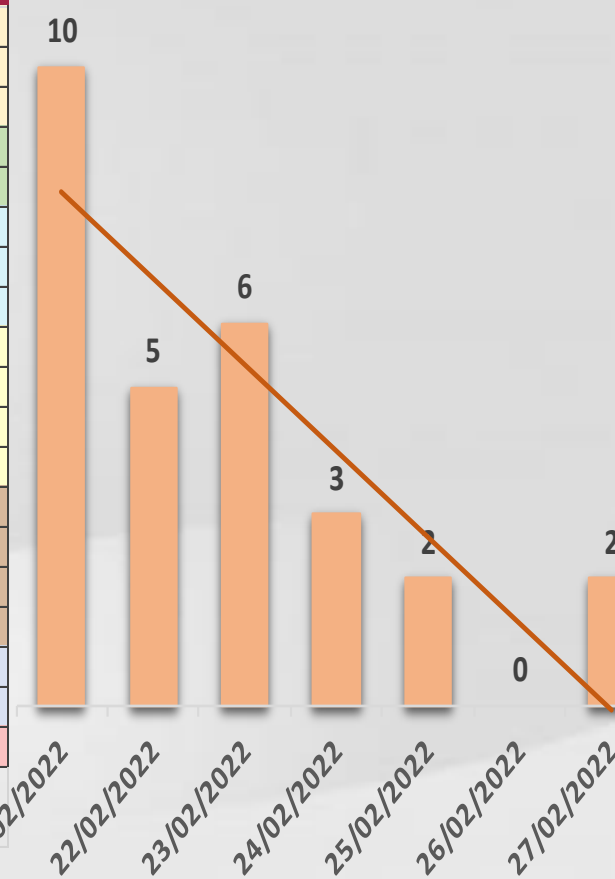




CONFIRMADOS SARS-COV 2 POR LESP EN SINALOA LOS ULTIMOS 10 DIAS



LISTA DE CASOS CONFIRMADOS POR LESP LOS ULTIMOS DIAS POR MUNICIPIO	CONFIRMADOS ACUMULADOS AL CORTE DE HOY 03/mar/2022	VENTANA DE RESPUESTA LESP CONFIRMADOS A SARS-COV-2			CASOS CONFIRMADOS A SARS-COV-2 LOS ULTIMOS 7 DIAS EVOLUCIONADOS EN PLATAFORMA SINAVE/SISVER							Total Casos Confirmados Últimos 10 Días
		02/03/2022	01/03/2022	28/02/2022	27/02/2022	26/02/2022	25/02/2022	24/02/2022	23/02/2022	22/02/2022	21/02/2022	
AHOME	21,181	0	3	0	0	0	1	2	2	1	1	10
CHOIX	440	0	0	0	0	0	0	0	0	0	0	0
EL FUERTE	2,750	0	0	0	0	0	0	0	0	0	0	0
GUASAVE	10,474	0	1	0	1	0	0	0	1	1	2	6
SINALOA	910	0	0	0	0	0	1	0	0	0	0	1
ANGOSTURA	1,251	0	0	0	0	0	0	0	0	0	0	0
MOCORITO	565	0	0	0	0	0	0	0	0	0	0	0
SALVADOR ALVARA	3,055	0	0	0	0	0	0	0	0	0	0	0
BADIRAGUATO	789	0	0	0	0	0	0	0	0	0	0	0
CULIACAN	50,240	1	0	6	1	0	0	1	3	3	1	16
NAVOLATO	4,160	1	2	0	0	0	0	0	0	0	0	3
COSALA	482	0	0	0	0	0	0	0	0	0	0	0
ELOTA	1,362	0	0	0	0	0	0	0	0	0	0	0
SAN IGNACIO	338	0	0	0	0	0	0	0	0	0	0	0
CONCORDIA	247	0	0	0	0	0	0	0	0	0	1	1
MAZATLAN	1,985	1	0	0	0	0	0	0	0	0	2	3
ESCUINAPA	17,469	0	0	0	0	0	0	0	0	0	0	0
ROSARIO	1,772	0	0	0	0	0	0	0	0	0	3	3
Total Estado	119,470	3	6	6	2	0	2	3	6	5	10	43
De Otros Estados	703	Fuente: Plataforma Nacional SINAVE/SISVER, Preliminar al Corte. Acumulados al 03/mar/2022, Por Municipio. Con Ventana de Tiempo de 3 días.										
Total	120,173	Fuente: Plataforma Nacional SINAVE/SISVER. Jefatura de Depto. De Vigilancia Epidemiológica, Servicios de Salud de Sinaloa.										



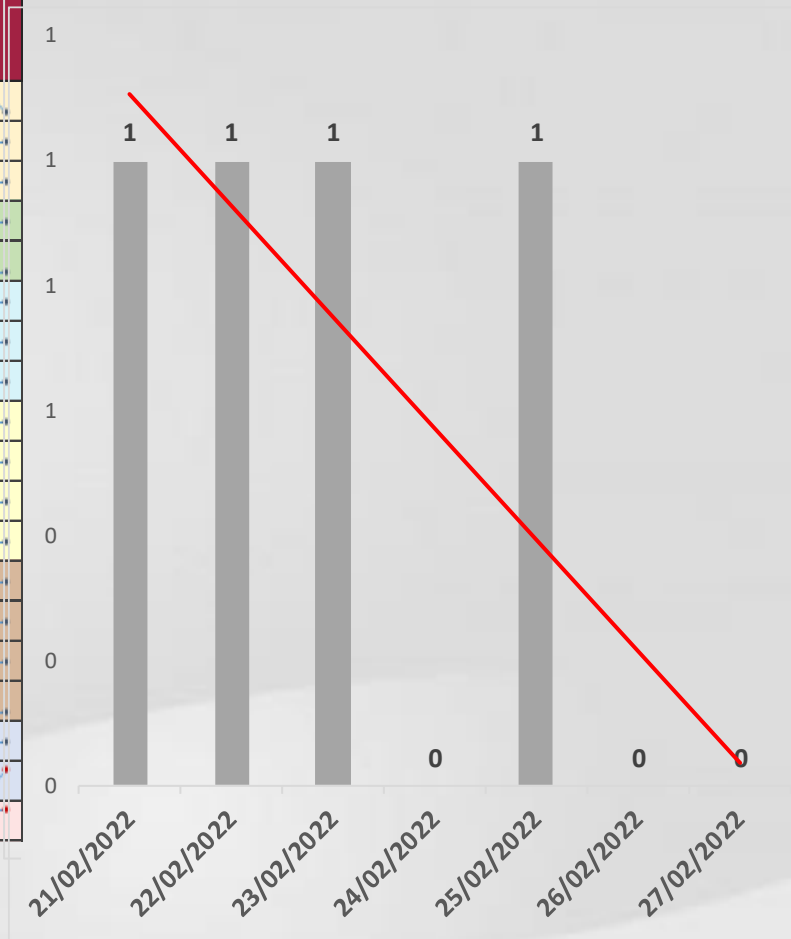


COVID-19 Sinaloa: Defunciones Confirmadas por Laboratorio a SARS-CoV-2



Notificadas por Municipio últimos 10 días.

LISTA DE CASOS DE DEFUNCIONES CONFIRMADAS POR LESP LOS ULTIMOS DIAS POR MUNICIPIO	CONFIRMADOS ACUMULADOS AL CORTE DE HOY 03/mar/2022	VENTANA DE RESPUESTA LESP CONFIRMADOS A SARS-COV-2			CASOS CONFIRMADOS A SARS-COV-2 LOS ULTIMOS 7 DIAS EVOLUCIONADOS EN PLATAFORMA SINAVE/SISVER							Total Defunciones Confirmadas a SARS-Cov2 los Últimos 10 Días
		02/03/2022	01/03/2022	28/02/2022	27/02/2022	26/02/2022	25/02/2022	24/02/2022	23/02/2022	22/02/2022	21/02/2022	
AHOME	1,672	0	0	1	0	0	0	0	0	1	0	2
CHOIX	49	0	0	0	0	0	0	0	0	0	0	0
EL FUERTE	280	0	0	0	0	0	0	0	0	0	0	0
GUASAVE	1,038	0	0	0	0	0	0	0	0	0	0	0
SINALOA	150	0	0	0	0	0	1	0	0	0	0	1
ANGOSTURA	168	0	0	0	0	0	0	0	0	0	0	0
MOCORITO	106	0	0	0	0	0	0	0	0	0	0	0
SALVADOR ALVARADO	283	0	0	0	0	0	0	0	0	0	0	0
BADIRAGUATO	39	0	0	0	0	0	0	0	0	0	0	0
CULIACAN	3,400	0	0	0	0	0	0	0	0	0	0	0
NAVOLATO	335	0	0	0	0	0	0	0	0	0	0	0
COSALA	15	0	0	0	0	0	0	0	0	0	0	0
ELOTA	66	0	0	0	0	0	0	0	0	0	0	0
SAN IGNACIO	30	0	0	0	0	0	0	0	0	0	0	0
CONCORDIA	47	0	0	0	0	0	0	0	0	0	0	0
MAZATLAN	153	0	0	0	0	0	0	0	1	0	0	1
ESCUINAPA	1,608	0	0	0	0	0	0	0	0	0	0	0
ROSARIO	109	0	0	0	0	0	0	0	0	0	1	1
Total Estado	9,548	0	0	1	0	0	1	0	1	1	1	5
De Otros Estados	105	<i>Fuente: Plataforma Nacional SINAVE/SISVER, Preliminar al Corte. Acumulados al 03/mar/2022, Por Municipio. Con Ventana de Tiempo de 3 dias.</i>										
Total	9,653											



VENTANA DE TIEMPO: Lapso de respuesta considerado referente a los procesos de laboratorio y posible demanda de muestras, certificación por defunción, así como de actualización en Plataforma.

Fuente: Plataforma Nacional SINAVE/SISVER. Jefatura de Depto. De Vigilancia Epidemiológica, Servicios de Salud de Sinaloa.

COVID-19 Sinaloa: Casos y Defunciones Positivas a SARS-CoV-2, por LESPS, Notificadas



por Jurisdicción los últimos 10 días.

LISTA DE CASOS CONFIRMADOS POR LESP LOS ULTIMOS DIAS POR MUNICIPIO	CONFIRMADOS ACUMULADOS AL CORTE DE HOY 03/mar/2022	VENTANA DE RESPUESTA LESP CONFIRMADOS A SARS-COV-2			CASOS CONFIRMADOS A SARS-COV-2 LOS ULTIMOS 7 DIAS EVOLUCIONADOS EN PLATAFORMA SINAVE/SISVER							Total Confirmados por LESP en SISVER los Ultimos 10 Días	
		02/03/2022	01/03/2022	28/02/2022	27/02/2022	26/02/2022	25/02/2022	24/02/2022	23/02/2022	22/02/2022	21/02/2022		
Jurisdicción I, Los Mochis	24,371	0	3	0	0	0	1	2	2	1	1	10	
Jurisdicción II, Guasave	11,384	0	1	0	1	0	1	0	1	1	2	7	
Jurisdicción III, Guamuchil	4,871	0	0	0	0	0	0	0	0	0	0	0	
Jurisdicción IV, Culiacán	55,189	2	2	6	1	0	0	1	3	3	1	19	
Jurisdicción V, Mazatlán	2,182	1	0	0	0	0	0	0	0	0	3	4	
Jurisdicción VI, Escuinapa	21,473	0	0	0	0	0	0	0	0	0	3	3	
Total Estado	119,470	3	6	6	2	0	2	3	6	5	10	43	



LISTA DE DEFUNCIONES ULTIMOS DIAS POR JURISDICCIONES	DEFUNCIONES ACUMULADAS AL CORTE DE HOY 03/mar/2022	VENTANA DE RESPUESTA LESP CONFIRMADOS A SARS-COV-2			DEFUNCIONES CONFIRMADAS A SARS-COV-2 LOS ULTIMOS 7 DIAS EVOLUCIONADOS EN PLATAFORMA SINAVE/SISVER							Total Evoluciones a Defuncion en los Ultimos 10 Días	
		02/03/2022	01/03/2022	28/02/2022	27/02/2022	26/02/2022	25/02/2022	24/02/2022	23/02/2022	22/02/2022	21/02/2022		
Jurisdicción I, Los Mochis	2,001	0	0	1	0	0	0	0	0	1	0	2	
Jurisdicción II, Guasave	1,188	0	0	0	0	0	1	0	0	0	0	1	
Jurisdicción III, Guamuchil	557	0	0	0	0	0	0	0	0	0	0	0	
Jurisdicción IV, Culiacán	3,774	0	0	0	0	0	0	0	0	0	0	0	
Jurisdicción V, Mazatlán	111	0	0	0	0	0	0	0	1	0	0	1	
Jurisdicción VI, Escuinapa	1,917	0	0	0	0	0	0	0	0	0	1	1	
Total Estado	9,548	0	0	1	0	0	1	0	1	1	1	5	

VENTANA DE TIEMPO: Lapso de respuesta considerado referente a los procesos de laboratorio y posible demanda de muestras, certificación por defunción, así como de actualización en Plataforma.

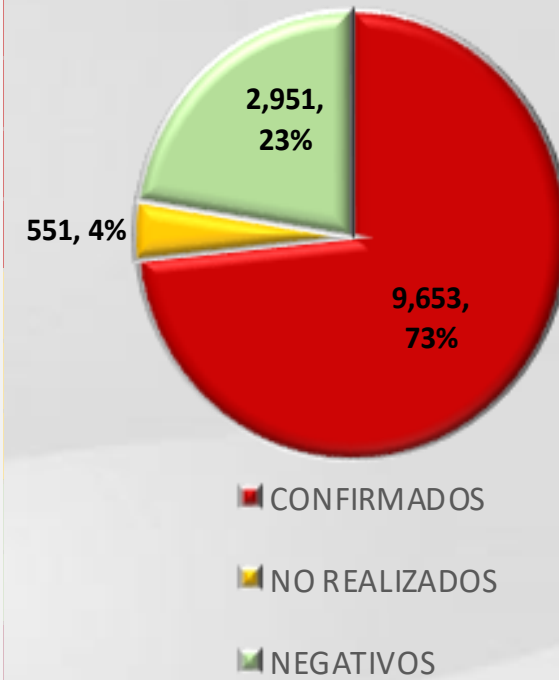
COVID-19 Sinaloa: Defunciones Confirmadas por Laboratorio, Asociación y Dictaminación a SARS-CoV-2 Notificadas al Estado.



COVID 19, SINALOA: DEFUNCIONES POR ASOCIACION Y DICTAMINACION CLINICA EPIDEMIOLOGICA

CLASIFICACION FINAL DE DEFUNCIONES AL 03/mar/2022	TOMA DE MUESTRA		TOTAL	TOTAL DEFUNCIONES
	SI	NO		
CONFIRMADO POR LABORATORIO	7,519	0	7,519	9,653
CONFIRMADO POR ANTIGENO	113	1,432	1,545	
CONFIRMADO POR ASOCIACION	21	99	120	
CONFIRMADO POR DICTAMINACION	42	427	469	
INVALIDO	3	0	3	551
NO REALIZADO	80	0	80	
SOSPECHOSO	55	413	468	
NEGATIVO	2,518	0	2,518	2,951
NEGATIVO ANTIGENO	14	419	433	
TOTAL	10,365	2,790	13,155	13,155

CLASIFICACION FINAL DE PRUEBAS SARS COV2 DE DEFUNCIONES



COVID-19 Sinaloa: Casos confirmados en personal de la salud por Institución



SARS-CoV-2 POR INSTITUCION Y	MEDICOS	ENFERMERAS	OTROS TRABAJADORES	LABORATORISTAS	DENTISTAS	TOTAL
SSA	1,092	1,335	1,116	83	114	3,740
IMSS	1,304	2,386	2,047	127	46	5,910
IMSS-OPORTUNIDADES	89	98	59	2	4	252
SEDENA	5	5	9	1	0	20
ISSSTE	327	519	246	34	13	1,139
SEMAR	19	28	9	2	2	60
MUNICIPAL	14	11	13	0	0	38
ESTATAL	103	53	32	4	0	192
PRIVADA	61	35	56	5	2	159
PEMEX	0	0	0	0	0	0
CRUZ ROJA	0	0	0	0	0	0
UNIVERSITARIO	1	0	0	0	0	1
TOTAL	3,015	4,470	3,587	258	181	11,511
	26.2%	38.8%	31.2%	2.2%	1.6%	100.0%

CONFIRMADOS DEL AREA DE LA SALUD	CASOS	DEFUNCIONES
MEDICOS	3,015	68
ENFERMERAS	4,470	19
OTROS TRABAJADORES DE LA SALUD	3,587	23
LABORATORISTAS	258	3
DENTISTAS	181	4
TOTAL	11,511	117



CUADROS ACUMULADOS CONFIRMADOS A SARS-COV 2 POR INSTITUCION EN EL ESTADO DE SINALOA



CONFIRMADOS A SARS-COV2	CASOS	DEFUNCIONES
SSA	26,142	1,780
IMSS	81,064	5,645
IMSS-OPORTUNIDADES	2,074	92
SEDENA	591	79
ISSSTE	5,127	1,480
SEMAR	572	36
MUNICIPAL	237	16
ESTATAL	1,018	266
PRIVADA	3,313	258
PEMEX	5	1
CRUZ ROJA	0	0
UNIVERSITARIO	1	0
TOTAL	120,144	9,653

EMBARAZADAS POSITIVAS A SARS-COV2	CASOS	DEFUNCIONES
SSA	374	12
IMSS	771	6
IMSS-OPORTUNIDADES	60	0
SEDENA	12	0
ISSSTE	23	0
SEMAR	8	0
MUNICIPAL	2	0
ESTATAL	5	0
PRIVADA	23	1
PEMEX	0	0
CRUZ ROJA	0	0
UNIVERSITARIO	0	0
TOTAL	1,278	19

HOSPITALIZADOS CONFIRMADOS A SARS-COV2	CASOS HOSPITALIZADOS	DEFUNCIONES HOSPITALIZADOS
SSA	4,746	1,767
IMSS	9,740	5,514
IMSS-OPORTUNIDADES	239	88
SEDENA	306	76
ISSSTE	2,903	1,463
SEMAR	242	35
MUNICIPAL	64	16
ESTATAL	500	266
PRIVADA	1,003	255
PEMEX	1	1
CRUZ ROJA	0	0
UNIVERSITARIO	0	0
TOTAL	19,744	9,481

MENORES DE 18 AÑOS CONFIRMADOS A SARS-COV2	CASOS	DEFUNCIONES
SSA	2,134	7
IMSS	3,680	21
IMSS-OPORTUNIDADES	197	1
SEDENA	20	0
ISSSTE	100	2
SEMAR	23	0
MUNICIPAL	5	0
ESTATAL	44	0
PRIVADA	300	0
PEMEX	0	0
CRUZ ROJA	0	0
UNIVERSITARIO	0	0
TOTAL	6,503	31



COVID-19 SINALOA

COMUNICADO TECNICO DIARIO



Dr. Rosalino Flores Rocha

Subdirector De Vigilancia Epidemiológica

Dra. Kryzia Yukié Jara Báez

Jefe de Depto. De Vigilancia Epidemiológica



SALUD

SECRETARÍA DE SALUD

DGE

DIRECCIÓN GENERAL
DE EPIDEMIOLOGÍA

PLATAFORMA SINAVE/SISVER

Notificación de Eventos Emergentes con Impacto Epidemiológico al
667 758-70-00, ext. 40413.

E-mail: epidesin@yahoo.com.mx

Blvd. Alfonso Zaragoza Maytorena n° 2204, edificio "A", tercer piso,
Fraccionamiento Bonanzas, C.P. 80020, Culiacán, Sinaloa.



Bitácora diaria de CTD Covid-19 en
http://saludsinaloa.gob.mx/index.php/coronavirus_/
Apartado "Panorama Epidemiológico de COVID-19"