



SERVICIOS DE SALUD DE SINALOA

SUBDIRECCIÓN DE VIGILANCIA EPIDEMIOLÓGICA

COVID-19 SINALOA

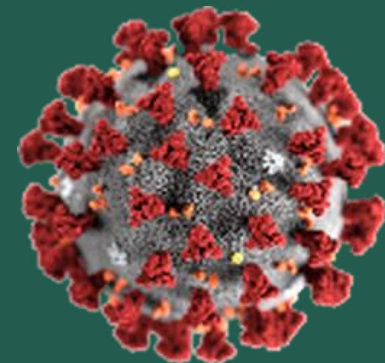
Comunicado Técnico Diario

NUEVA
NORMALIDAD

miércoles, 3 de marzo de 2021

SALUD

SECRETARÍA DE SALUD



Dr. José Pablo Güémez Alvarez

Jefe de Depto. De Vigilancia Epidemiologica

Servicios de Salud de Sinaloa

Nota: Este comunicado contiene información preliminar y sus datos pueden variar sin previo aviso, datos presentados disponibles a la fecha y corte especificados.

TABLA POR MUNICIPIO DE RESIDENCIA DEL PACIENTE

SUBDIRECCION DE EPIDEMIOLOGIA

SINALOA , PLATAFORMA DE VIGILANCIA EPIDEMIOLOGICA COVID-19

Municipios	Notificados en Plataforma	Acumulados al 03/mar/2021		RESULTADO FINAL						Total Activos*
	Num.-	Femeninos	Masculinos	RESULTADO NEGATIVO	RESULTADO INFLUENZA	OTROS DX	POSITIVO SARS-CoV-2	SOSPECHOSOS	DEFUNCION (+) Sars-CoV-2	
AHOME	10,476	5,636	4,840	5,374	30	266	4,708	98	964	106
CHOIX	225	107	118	101	2	7	112	3	15	0
EL FUERTE	1,004	511	493	478	1	33	481	11	129	20
GUASAVE	10,257	5,662	4,595	4,187	4	1,536	4,431	99	628	38
SINALOA	1,004	488	516	514	0	46	439	5	77	0
ANGOSTURA	659	306	353	222	0	28	406	3	117	7
MOCORITO	368	177	191	161	0	23	183	1	59	2
SALVADOR ALVARADO	2,065	1,078	987	790	0	68	1,201	6	207	16
BADIRAGUATO	452	242	210	225	0	41	182	4	25	1
CULIACÁN	34,359	18,804	15,555	16,169	9	3,208	14,673	300	1,894	250
NAVOLATO	2,326	1,282	1,044	1,138	4	163	997	24	184	36
COSALÁ	305	175	130	73	0	152	77	3	7	0
ELOTA	302	149	153	142	1	37	120	2	26	11
SAN IGNACIO	122	58	64	55	0	7	60	0	14	2
CONCORDIA	147	63	84	52	0	13	82	0	28	1
ESCUINAPA	704	387	317	270	0	56	375	3	76	0
MAZATLÁN	11,429	6,063	5,366	4,764	1	1,400	5,207	57	792	73
ROSARIO	483	231	252	200	1	44	232	6	40	2
Total	76,687	41,419	35,268	34,915	53	7,128	33,966	625	5,282	565
Otro Estado	453	180	273	207	0	37	201	8	46	

Fuente: Plataforma Nacional SISVER, Preliminar al Corte. Acumulados al 03/mar/2021 , Por Lugar de Residencia.

CASOS ACTIVOS*: Caso Confirmado Positivo con fecha de inicio de sintomas en los ultimos 14 dias.



COVID-19 SINALOA: Resumen de Casos

27 feb - al miércoles, 3 de marzo de 2021

Confirmados Acumulados 34,169	Casos Sospechosos Estudiados 77,144	Negativos Acumulados 35,123
--	--	--

Casos Confirmados Activos* 567	Defunciones 5,328
---	------------------------------------

* CASO ACTIVO: Caso Confirmado Positivo con Fecha de Inicio de Sintomas en los Ultimos 14 Dias



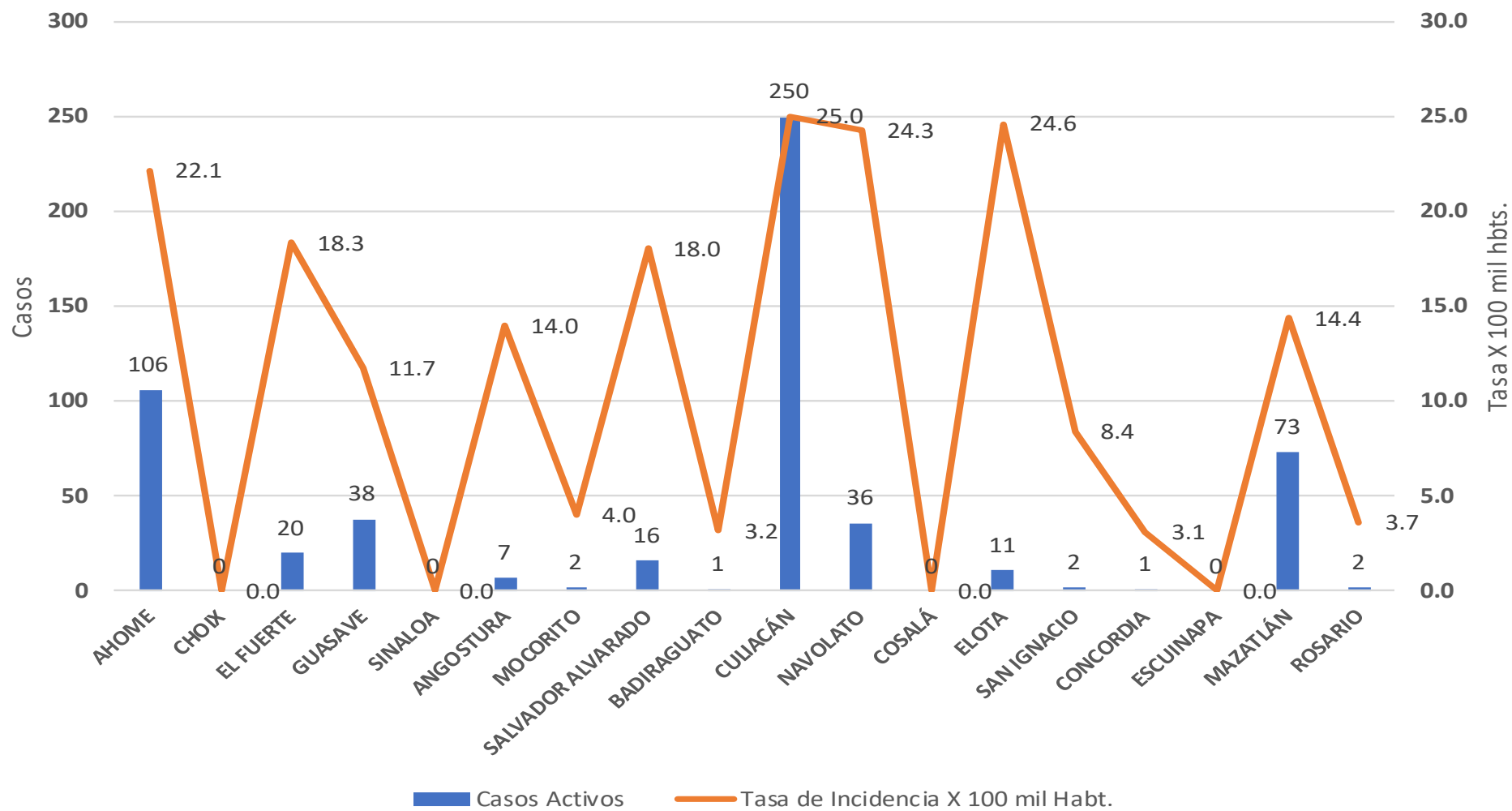
370 Dias

[27/02/2020 - 03/03/2021]

Dias de COVID-19 en SINALOA

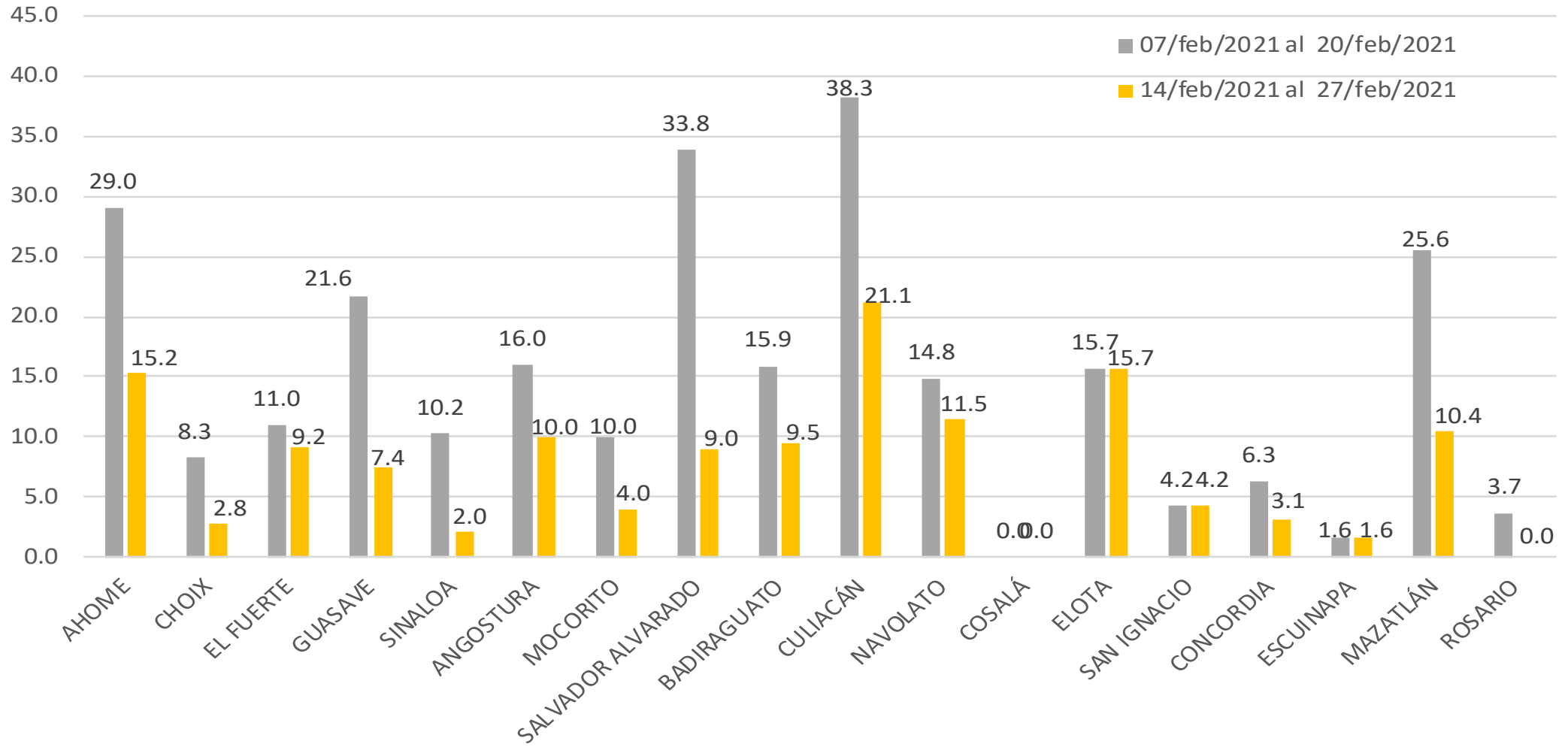


Casos Confirmados* Activos, de COVID-19 por Municipio al día de hoy 03/mar/2021





INCIDENCIA DE CASOS ACTIVOS POR MUNICIPIO



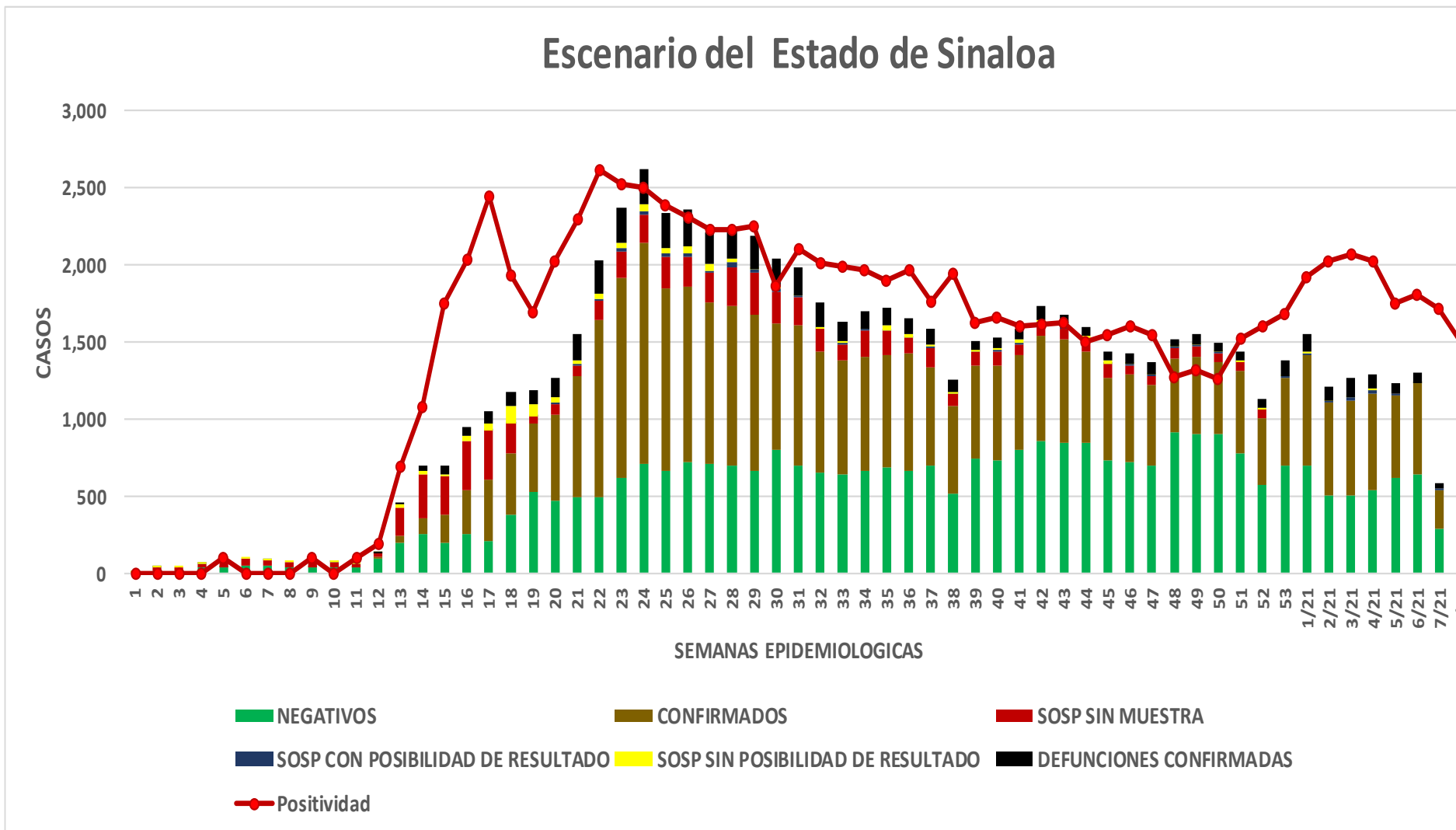
COVID-19 Sinaloa: Casos positivos, sospechosos y negativos

77,144 Personas
Notificadas

39.7% Positividad
Semana 8/2021

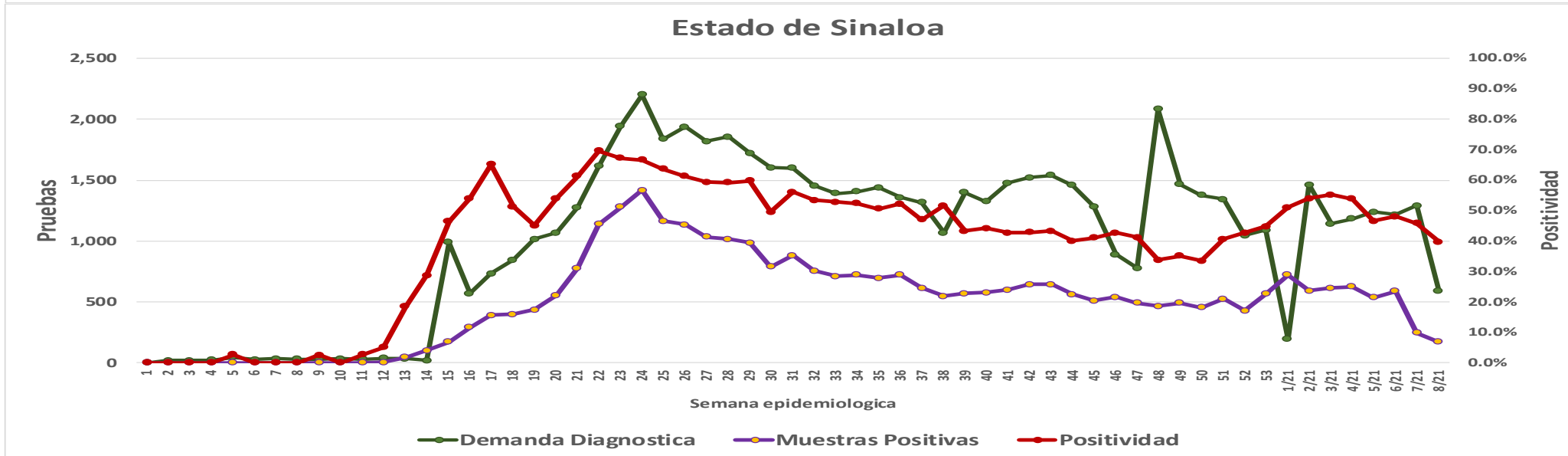
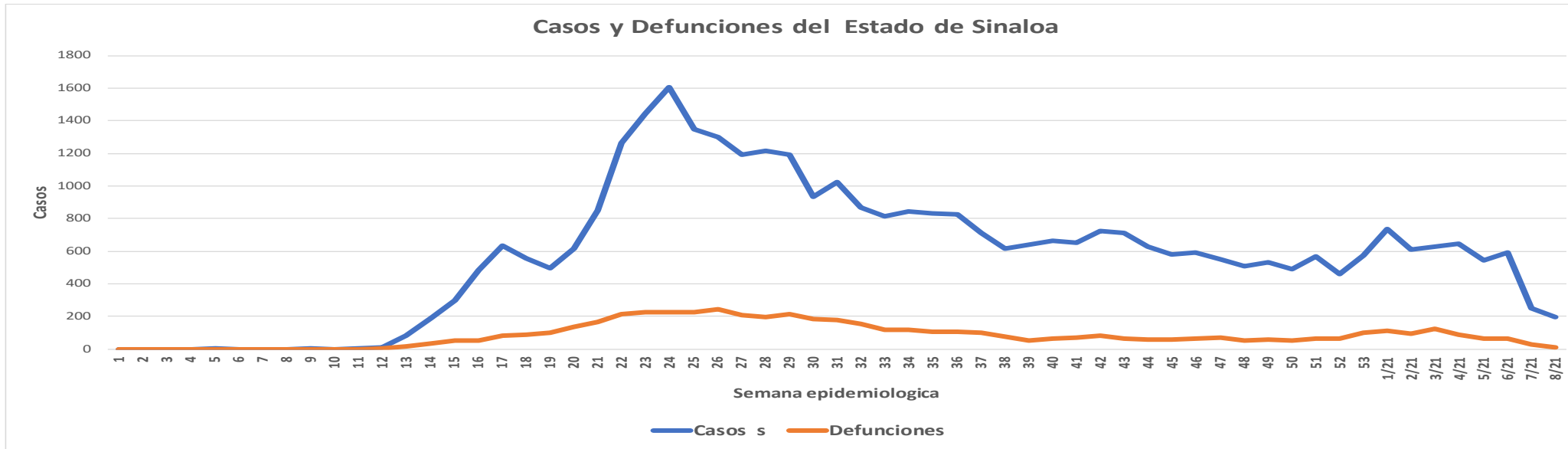
**NUEVA
NORMALIDAD**

Escenario del Estado de Sinaloa



COVID-19 Sinaloa: Casos Estimados, Defunciones, Demanda Diagnostica y Positividad

**NUEVA
NORMALIDAD**



COVID-19 Sinaloa: Casos Positivos a SARS-CoV-2, por LESPS Notificados los últimos 7 días.

NUEVA
NORMALIDAD

CASOS CONFIRMADOS A SARS-CoV-2 SEGÚN MUNICIPIO LOS ULTIMOS 7 DIAS POR LESPS	03/03/2021 Acum. Hasta el día de hoy	CASOS CONFIRMADOS A SARS-COV-2 LOS ULTIMOS 7 DIAS POR LESPS							Total de Casos Confirmados Ultimos 7 Dias
		Registrados en Plataforma SINAVE/SISVER							
		02/03/2021	01/03/2021	28/02/2021	27/02/2021	26/02/2021	25/02/2021	24/02/2021	
AHOME	4,708	7	19	0	5	10	0	12	53
CHOIX	112	1	0	0	0	0	0	1	2
EL FUERTE	481	1	5	0	2	1	0	1	10
GUASAVE	4,431	6	7	0	0	1	2	1	17
SINALOA	439	0	0	0	0	0	0	1	1
ANGOSTURA	406	0	0	0	0	0	0	1	1
MOCORITO	183	0	0	0	0	0	0	0	0
SALVADOR ALVARADO	1,201	1	0	0	1	2	0	1	5
BADIRAGUATO	182	0	1	0	0	0	0	0	1
CULIACAN	14,673	6	30	0	2	22	11	23	94
NAVOLATO	997	0	1	1	0	5	3	0	10
COSALA	77	0	0	0	0	0	0	0	0
ELOTA	120	0	2	0	0	1	0	1	4
SAN IGNACIO	60	0	0	0	0	1	0	0	1
CONCORDIA	82	0	0	0	0	0	0	1	1
ESCUINAPA	375	0	0	0	0	1	0	0	1
MAZATLAN	5,207	3	10	0	0	7	1	3	24
ROSARIO	232	0	0	0	0	0	0	0	0
Total Estado	33,966	25	75	1	10	51	17	46	225
De Otros Estados	201								
	34,167								



COVID-19 Sinaloa: Casos y Defunciones Positivas a SARS-CoV-2, por LESPS, Notificadas los últimos 7 días.

NUEVA
NORMALIDAD

CASOS POSITIVOS A SARS-CoV-2 SEGÚN JURISDICCION LOS ULTIMOS 7 DIAS	03/03/2021 Acum. Hasta el día de hoy	CASOS POSITIVOS A SARS-COV-2 LOS ULTIMOS 7 DIAS							Total de Casos Confirmados Ultimos 7 Dias
		Registrados en Plataforma SINAVE/SISVER							
		02/03/2021	01/03/2021	28/02/2021	27/02/2021	26/02/2021	25/02/2021	24/02/2021	
Jurisdiccion I, Los Mochis	5,301	9	24	0	7	11	0	14	65
Jurisdiccion II, Guasave	4,870	6	7	0	0	1	2	2	18
Jurisdiccion III, Guamuchil	1,790	1	0	0	1	2	0	2	6
Jurisdiccion IV, Culiacan	15,852	6	32	1	2	27	14	23	105
Jurisdiccion V, Elota	257	0	2	0	0	2	0	1	5
Jurisdiccion VI, Mazatlan	5,896	3	10	0	0	8	1	4	26
Total Estado	33,966	25	75	1	10	51	17	46	225

BASE SISVER									
DEFUNCIONES POSITIVAS A SARS-CoV-2 POR JURISDICCION LOS ULTIMOS 7 DIAS	03/03/2021 Acum. Hasta el día de hoy	DEFUNCIONES POSITIVAS A SARS-COV-2 LOS ULTIMOS 7 DIAS							Total de Casos Confirmados Ultimos 7 Dias
		Registrados en Plataforma SINAVE/SISVER							
		02/03/2021	01/03/2021	28/02/2021	27/02/2021	26/02/2021	25/02/2021	24/02/2021	
Jurisdiccion I, Los Mochis	1,108	0	1	1	2	1	1	2	8
Jurisdiccion II, Guasave	705	0	0	0	1	1	1	0	3
Jurisdiccion III, Guamuchil	383	0	3	0	3	1	0	3	10
Jurisdiccion IV, Culiacan	2,103	0	3	0	3	3	3	5	17
Jurisdiccion V, Elota	47	0	0	0	0	1	1	0	2
Jurisdiccion VI, Mazatlan	936	1	3	2	4	4	1	2	17
Total Estado	5,282	1	10	3	13	11	7	12	57



COVID-19 Sinaloa: Defunciones Confirmadas por Laboratorio a SARS-CoV-2 Notificadas por Municipio últimos 7 días.

BASE SISVER

DEFUNCIONES POSITIVAS A SARS-CoV-2 SEGÚN MUNICIPIO LOS ULTIMOS 7 DIAS	03/03/2021 Acum. Hasta el día de hoy	DEFUNCIONES POSITIVAS A SARS-COV-2 LOS ULTIMOS 7 DIAS							Total de Casos Confirmados Ultimos 7 Dias
		Registrados en Plataforma SINAVE/SISVER							
		02/03/2021	01/03/2021	28/02/2021	27/02/2021	26/02/2021	25/02/2021	24/02/2021	
AHOME	964	0	1	0	2	1	1	1	6
CHOIX	15	0	0	0	0	0	0	0	0
EL FUERTE	129	0	0	1	0	0	0	1	2
GUASAVE	628	0	0	0	1	1	1	0	3
SINALOA	77	0	0	0	0	0	0	0	0
ANGOSTURA	117	0	1	0	1	1	0	1	4
MOCORITO	59	0	0	0	1	0	0	0	1
SALVADOR ALVARADO	207	0	2	0	1	0	0	2	5
BADIRAGUATO	25	0	0	0	0	0	0	0	0
CULIACAN	1,894	0	3	0	3	2	3	4	15
NAVOLATO	184	0	0	0	0	1	0	1	2
COSALA	7	0	0	0	0	0	0	0	0
ELOTA	26	0	0	0	0	1	1	0	2
SAN IGNACIO	14	0	0	0	0	0	0	0	0
CONCORDIA	28	0	0	0	0	1	0	0	1
ESCUINAPA	76	0	0	0	0	0	0	0	0
MAZATLAN	792	1	3	2	4	3	1	2	16
ROSARIO	40	0	0	0	0	0	0	0	0

NUEVA NORMALIDAD

Total Estado	5,282	1	10	3	13	11	7	12	57
Defunciones; Residentes de otros Estados	31								
Total Defunciones en el EDO	5,313								



Fuente: Plataforma Nacional SINAVE/SISVER, Acumulados al 03/mar/2021; Dr. José P. Güémez A.

COVID-19 Sinaloa: Defunciones Confirmadas por Laboratorio, Asociación o Dictaminación a SARS-CoV-2 Notificadas al Estado.

NUEVA
NORMALIDAD

COVID-19, SINALOA: *DEFUNCIONES* POR ASOCIACION Y DICTAMINACION CLINICA EPIDEMIOLOGICA

CLASIFICACION FINAL DEFUNCIONES	Informacion hasta: 03/03/2021			TOTAL DEFUNCIONES
	TOMA DE MUESTRA		TOTAL	
	SI	NO		
CONFIRMADO POR LABORATORIO	4990	0	4,990	5,328
CONFIRMADO POR ANTIGENO	3	169	172	
CONFIRMADO POR ASOCIACIÓN	13	58	71	
CONFIRMADO POR DICTAMINACIÓN	13	82	95	
INVALIDO	3	0	3	719
NO REALIZADO	98	0	98	
SOSPECHOSO	42	576	618	
NEGATIVO	1560	0	1,560	1,603
NEGATIVO ANTIGENO	0	43	43	
TOTAL GENERAL	6,722	885	7,607	7,650



COVID-19 Sinaloa: Casos y Defunciones en Embarazadas y Menores de 18 años

NUEVA
NORMALIDAD

EMBARAZADAS CON SARS-COV2 Registrados en Plataforma SINAVE/SISVER	Casos	Defunciones
SSA	115	3
IMSS	114	1
IMSS-OPORTUNIDADES	10	0
SEDENA	8	0
ISSSTE	8	0
SEMAR	4	0
MUNICIPAL	2	0
HOSPITAL MARGARITA MAZA DE JUAREZ	2	0
ESTATAL	5	0
HOSPITAL CIVIL DE CULIACAN	5	0
PRIVADA	0	0
CLINICA HOSPITAL CULIACAN S. A. DE C. V.	0	0
HOSPITAL MARINA MAZATLAN	0	0
HOSPITAL ANGELES CULIACAN	0	0
MEDICA DE LA CIUDAD	1	1
Total	266	5

MENORES DE 18 AÑOS POSITIVOS A SARS-CoV-2	Casos	Defunciones
SSA	448	5
IMSS	135	7
IMSS-OPORTUNIDADES	6	1
SEDENA	1	0
ISSSTE	19	1
SEMAR	4	0
MUNICIPAL	2	0
HOSPITAL MARGARITA MAZA DE JUAREZ	2	0
ESTATAL	23	0
HOSPITAL CIVIL DE CULIACAN	22	0
PRIVADA	8	0
CLINICA HOSPITAL CULIACAN S. A. DE C. V.	0	0
HOSPITAL MARINA MAZATLAN	0	0
HOSPITAL ANGELES CULIACAN	5	0
MEDICA DE LA CIUDAD	1	0
Total	646	14



COVID-19 Sinaloa:

Casos confirmados en personal de la salud por Institución



NUEVA NORMALIDAD

SARS-CoV-2 POR INSTITUCION Y PERSONAL DE LA SALUD <small>Registrados en Plataforma SINAVE/SISVER</small>	MEDICOS	ENFERMERAS	OTROS TRABAJADORES DE LA SALUD	LABORATORISTAS	DENTISTAS	TOTAL
SSA	637	766	580	46	50	2,079
IMSS	665	1,241	898	60	16	2,880
IMSS-OPORTUNIDADES	39	42	24	2	1	108
SEDENA	3	4	6	1	0	14
ISSSTE	141	282	133	20	8	584
SEMAR	7	21	5	2	2	37
MUNICIPAL	13	11	12	0	0	36
HOSPITAL MARGARITA MAZA DE JUAREZ	13	11	12	0	0	36
ESTATAL	81	46	24	2	0	153
HOSPITAL CIVIL DE CULIACAN	81	46	24	2	0	153
PRIVADA	40	21	15	5	1	82
CLINICA HOSPITAL CULIACAN S. A. DE C. V.	1	0	0	0	0	1
HOSPITAL MARINA MAZATLAN	5	12	12	4	0	33
HOSPITAL ANGELES CULIACAN	5	1	1	0	0	7
MEDICA DE LA CIUDAD	4	1	0	0	0	5
Total	1,626	2,434	1,697	138	78	5,973

CONFIRMADOS DEL AREA DE LA SALUD <small>Registrados en Plataforma SINAVE/SISVER</small>	Hasta el día de Hoy	DEFUNCION
MEDICOS	1,626	42
ENFERMERAS	2,434	12
OTROS TRABAJADORES DE LA SALUD	1,697	15
LABORATORISTAS	138	1
DENTISTAS	78	2
Total	5,973	72





DIRECCIÓN DE PREVENCIÓN Y PROMOCIÓN DE LA SALUD
SUBDIRECCIÓN DE VIGILANCIA EPIDEMIOLÓGICA

SALUD

SECRETARÍA DE SALUD

