



# SERVICIOS DE SALUD DE SINALOA

## SUBDIRECCIÓN DE VIGILANCIA EPIDEMIOLÓGICA

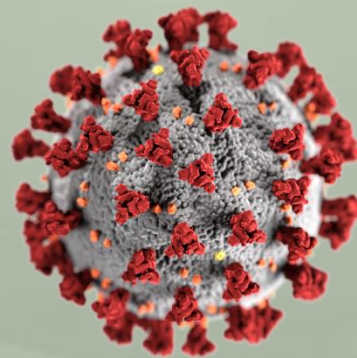


### SÁBADO, 03 DE JUNIO DEL 2023

27/FEB/2020 AL 03/JUN/2023, 1192 DÍAS TRANSCURRIDOS DE COVID-19 EN SINALOA

# COVID-19 SINALOA

## COMUNICADO TECNICO DIARIO



**Nota:** Este comunicado contiene información preliminar y sus datos pueden variar sin previo aviso, datos presentados disponibles a la fecha y corte especificados.



# SALUD

SECRETARÍA DE SALUD

# DGE

DIRECCIÓN GENERAL DE EPIDEMIOLOGÍA

PLATAFORMA SINAVE/SISVER



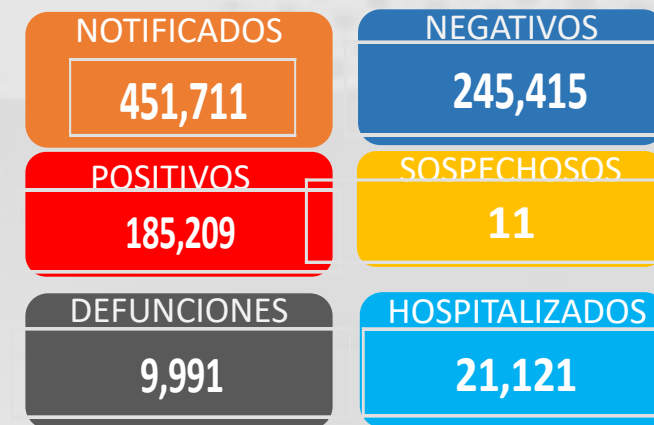


# SITUACION GENERAL EN EL ESTADO DE SINALOA POR SARS-COV 2

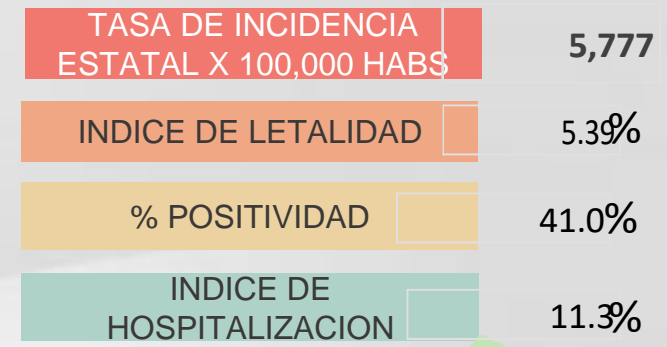


SERVICIOS DE SALUD DE SINALOA										
SUBDIRECCION DE EPIDEMIOLOGIA										
SINALOA , PLATAFORMA DE VIGILANCIA EPIDEMIOLOGICA COVID-19										
MUNICIPIOS	NOTIFICADOS ACUMULADO AL 03/jun/2023			RESULTADO FINAL						
	AMBOS GENEROS	FEMENINOS	MASCULINOS	RESULTADO NEGATIVO	RESULTADO INFLUENZA	OTROS DX	POSITIVO SARS-CoV-2	SOSPECHOSOS	DEFUNCION (+) Sars-CoV-2	CASOS ACTIVOS *
AHOME	68,529	39,065	29,464	36,413	92	513	30,379	3	1,739	36
CHOIX	995	535	460	478	13	16	481	0	49	0
EL FUERTE	6,311	3,582	2,729	2,851	153	58	3,314	0	290	3
GUASAVE	44,258	25,570	18,688	22,655	143	671	15,659	1	1,072	2
SINALOA	3,336	1,878	1,458	1,913	13	60	1,194	0	154	0
ANGOSTURA	2,974	1,645	1,329	1,336	11	19	1,561	0	173	0
MOCORITO	1,843	1,005	838	1,006	15	31	743	0	113	0
SALVADOR ALVARADO	8,759	5,092	3,667	4,373	26	44	4,212	0	290	4
BADIRAGUATO	2,487	1,399	1,088	1,459	554	48	913	0	43	0
CULIACAN	215,558	126,165	89,393	120,578	261	2,102	86,974	3	3,601	155
NAVOLATO	11,201	6,437	4,764	5,675	23	104	5,084	1	352	3
COSALA	1,348	686	662	610	10	15	515	0	17	0
ELOTA	3,845	2,103	1,742	2,213	10	37	1,471	0	69	0
SAN IGNACIO	812	452	360	407	0	13	379	0	31	0
CONCORDIA	654	337	317	307	80	7	314	0	48	0
MAZATLAN	70,444	39,687	30,757	39,504	100	563	27,778	2	1,677	20
ESCUINAPA	4,656	2,648	2,008	2,099	34	108	2,244	1	159	1
ROSARIO	3,701	1,967	1,734	1,538	6	39	1,994	0	114	1
<b>TOTAL</b>	<b>451,711</b>	<b>260,253</b>	<b>191,458</b>	<b>245,415</b>	<b>1,544</b>	<b>4,448</b>	<b>185,209</b>	<b>11</b>	<b>9,991</b>	<b>225</b>
OTRO ESTADO	413	4,379	4,317	6,156	20	5	2,367	6	111	1

CASOS ACTIVOS\*: Caso Confirmado Positivo con fecha de inicio de sintomas en los ultimos 14 dias.



## TASAS E INDICES ACUMULADOS



Concentrado General, casos COVID-19.



# CASOS ACTIVOS POR MUNICIPIO EN EL ESTADO DE SINALOA POR SARS-COV 2



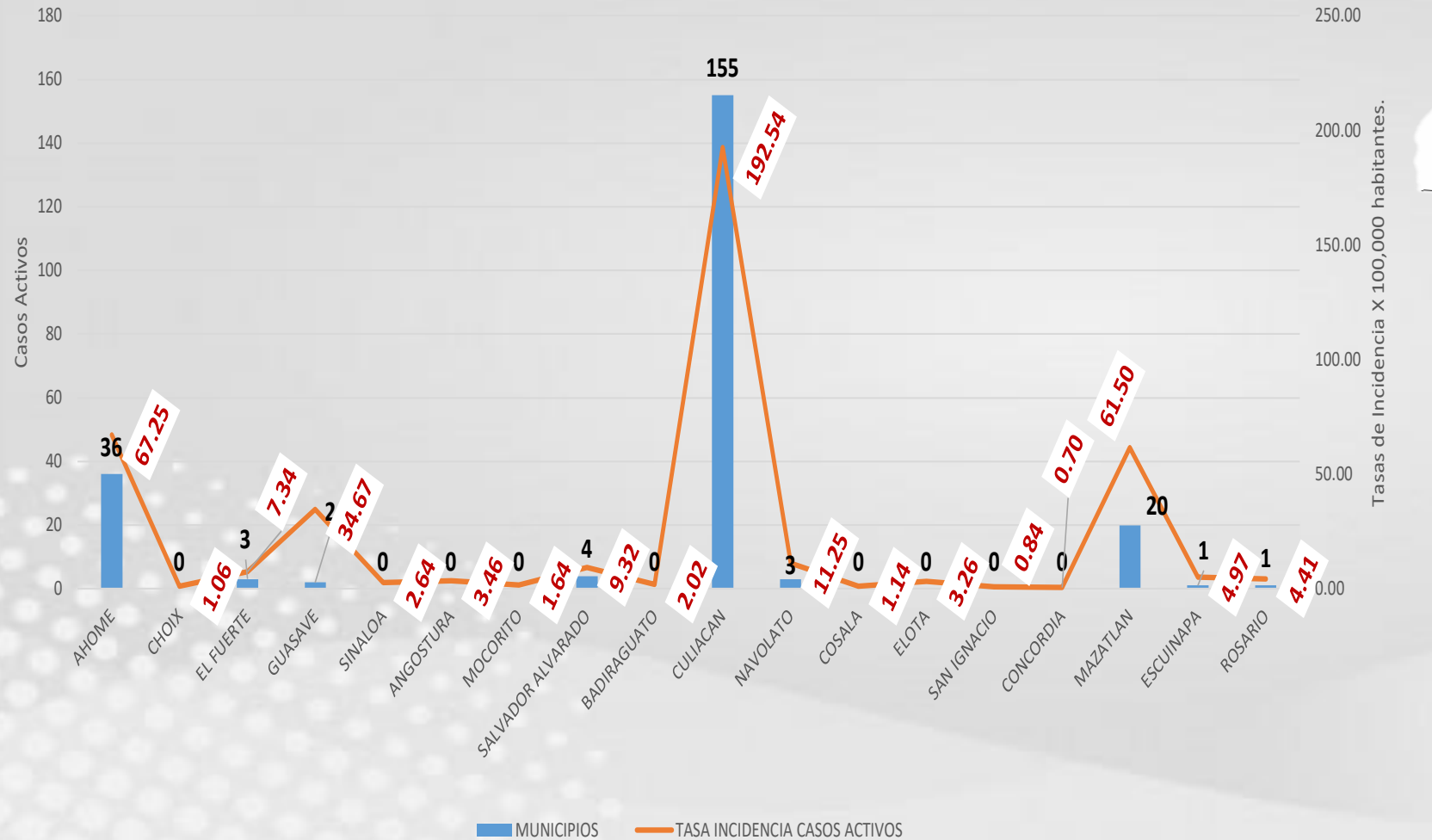
ACTIVOS ESTIMADOS

225

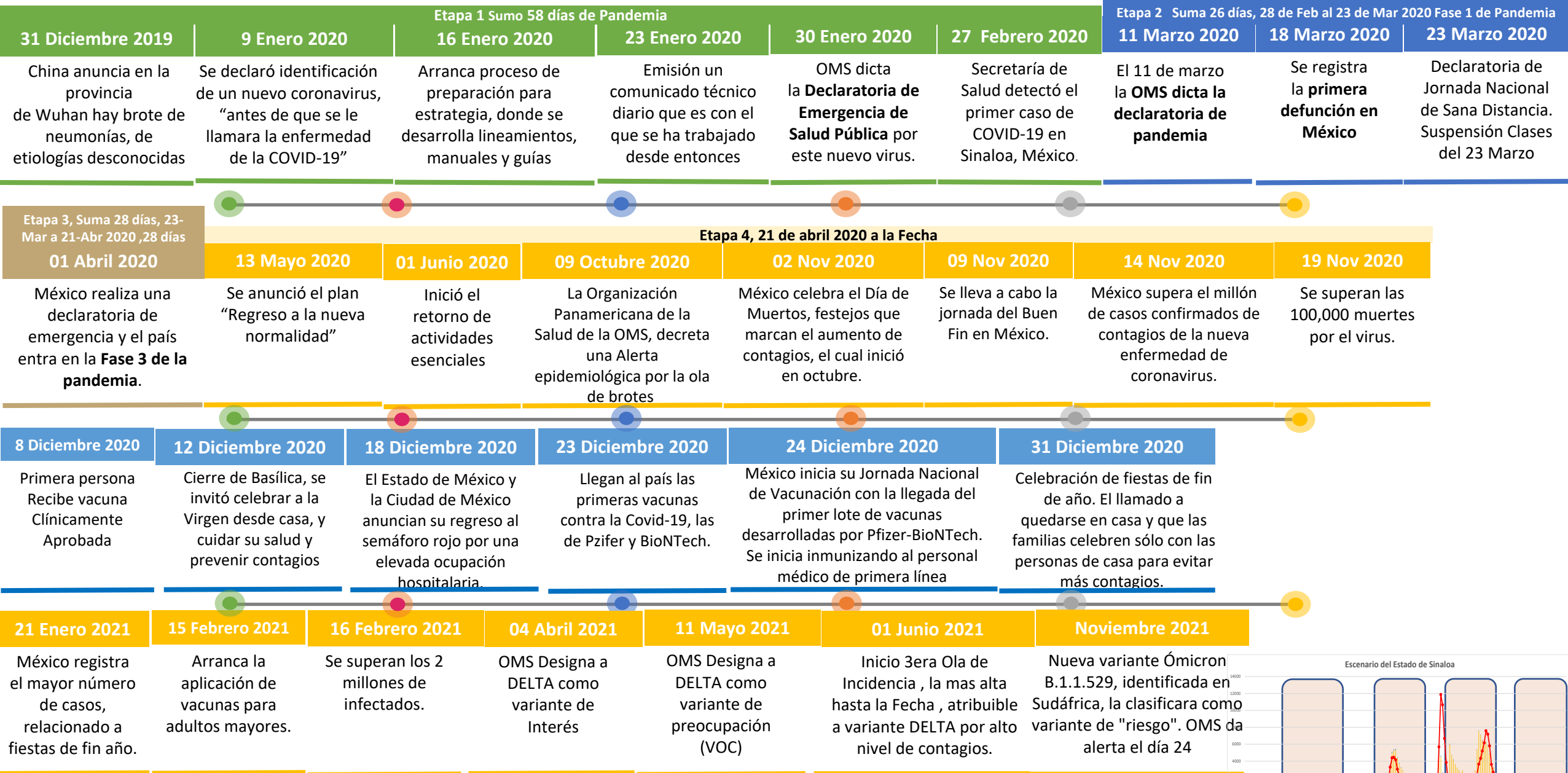
HOSPITALIZADOS 9

AMBULATORIOS 216

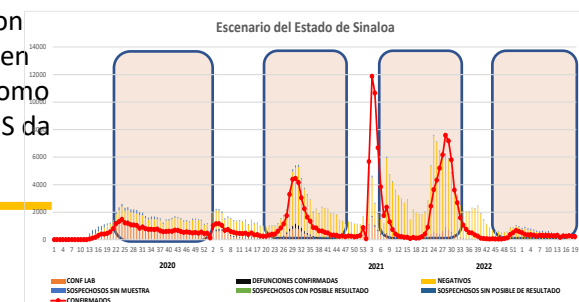
**CASO ACTIVO:** Caso Confirmado Positivo con Fecha de Inicio de Síntomas en los **Últimos 14 Días.**



# CRONOLOGIA COVID-19, FASES, ETAPAS Y FECHAS



La primera ola empezó cuando inició la epidemia, en febrero de 2020 hasta Septiembre  
 La segunda ola epidémica fue en octubre de 2020 y llegó un punto máximo en abril de 2021  
 La Tercer ola epidémica Inicio en Junio de 2021 a Noviembre

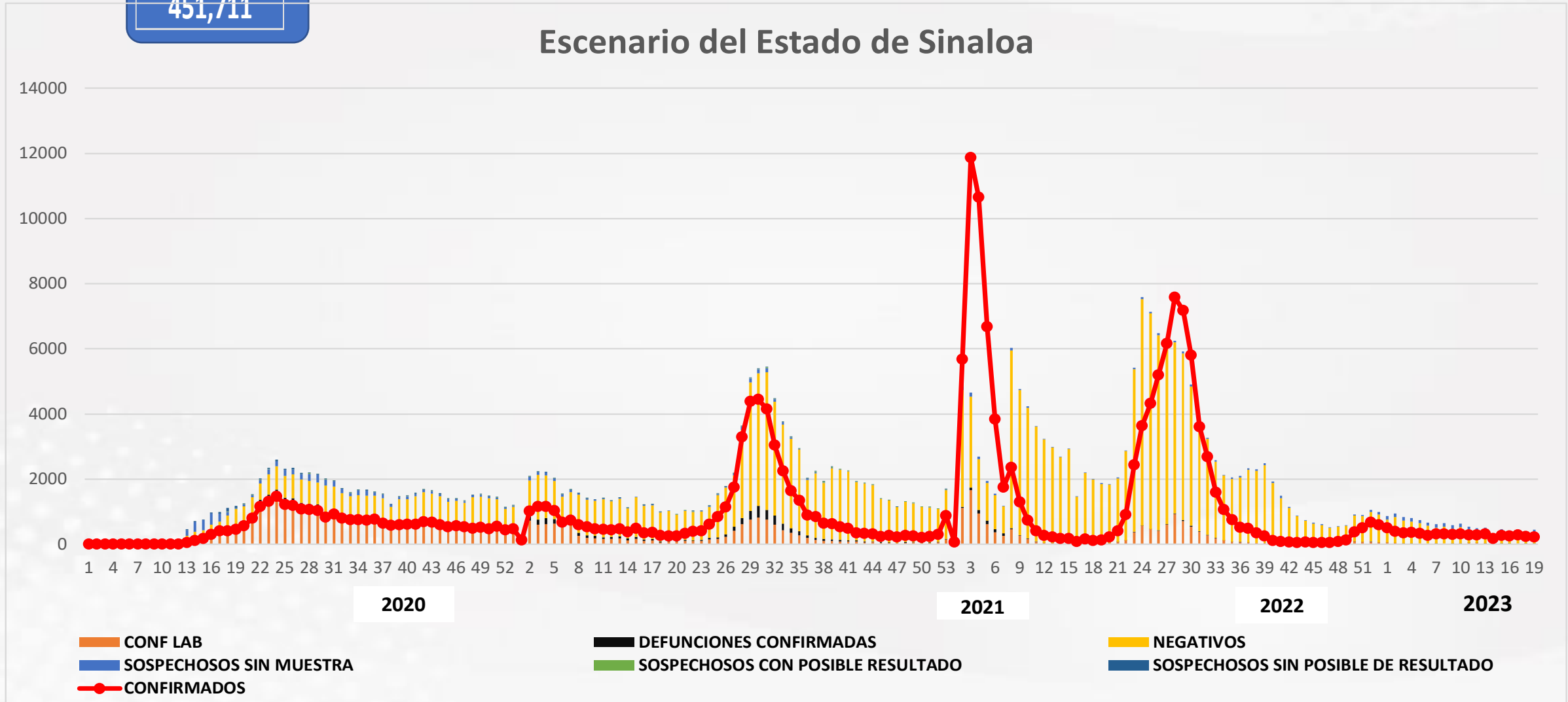


# COVID-19 Sinaloa: Concentrado General de Casos Positivos, Sospechosos Negativos



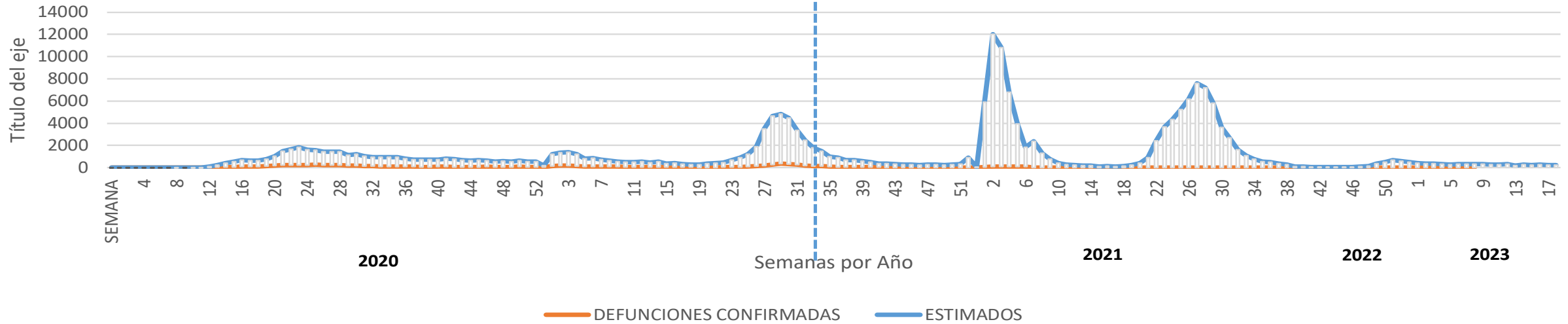
**NOTIFICADOS**  
**451,711**

## Escenario del Estado de Sinaloa



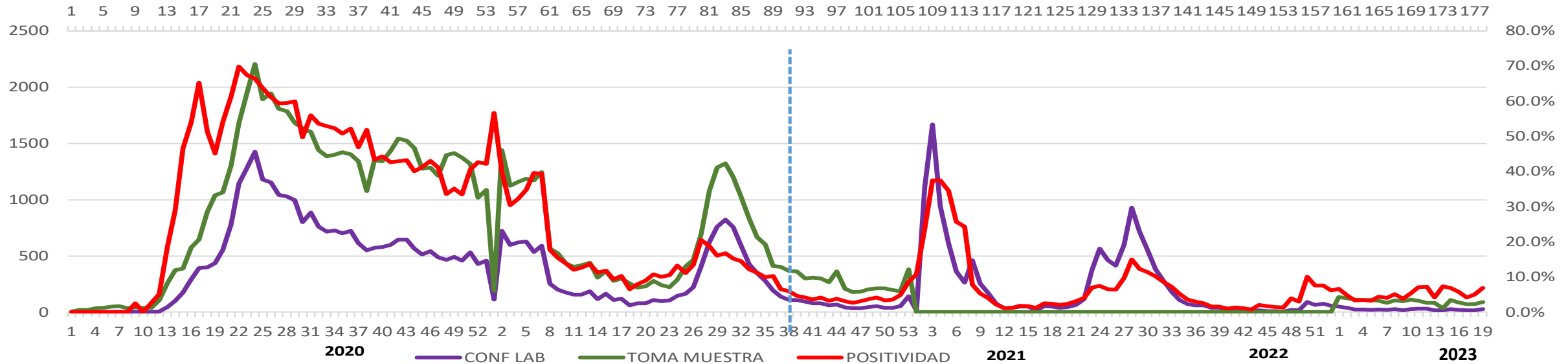
# COVID-19 Sinaloa: Concentrado General de Casos Estimados, Defunciones, Demanda Diagnostica y Positividad.

## Casos y Defunciones del Estado de Sinaloa



2022

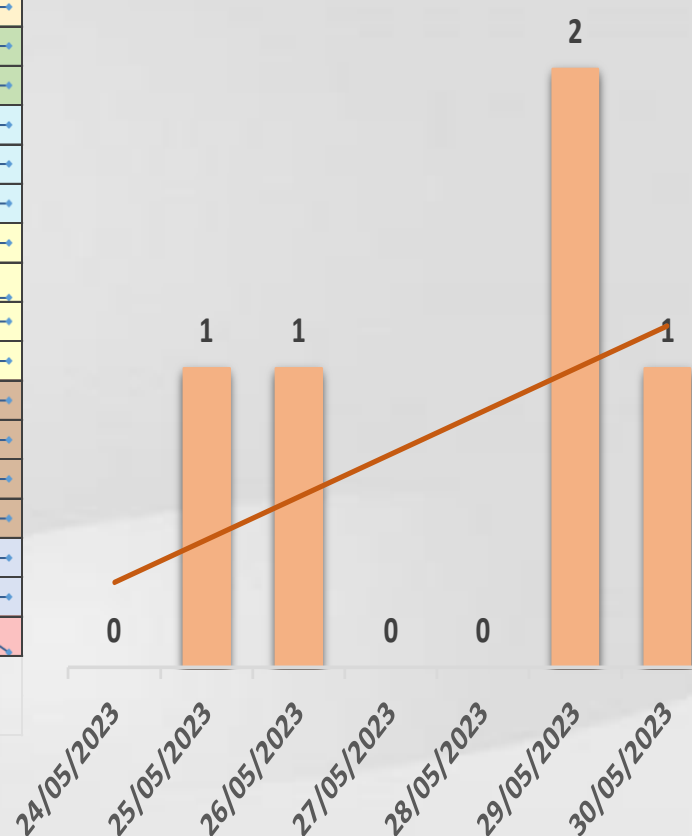
## Comportamiento de Positividad en Toma de Muestras por SARS-Cov2 en Sinaloa





# CONFIRMADOS SARS-COV 2 POR LESP EN SINALOA LOS ULTIMOS 10 DIAS

LISTA DE CASOS CONFIRMADOS POR LESP LOS ULTIMOS DIAS POR MUNICIPIO	CONFIRMADOS ACUMULADOS AL CORTE DE HOY 03/jun/2023	VENTANA DE RESPUESTA LESP CONFIRMADOS A SARS-COV-2			CASOS CONFIRMADOS A SARS-COV-2 LOS ULTIMOS 7 DIAS EVOLUCIONADOS EN PLATAFORMA SINAVE/SISVER							Total Casos Confirmados Últimos 10 Días	
		02/06/2023	01/06/2023	31/05/2023	30/05/2023	29/05/2023	28/05/2023	27/05/2023	26/05/2023	25/05/2023	24/05/2023		
AHOME	30,379	0	0	0	0	1	0	0	0	1	0	2	
CHOIX	481	0	0	0	0	0	0	0	0	0	0	0	
EL FUERTE	3,314	0	0	0	0	0	0	0	0	0	0	0	
GUASAVE	15,659	0	0	0	0	0	0	0	0	0	0	0	
SINALOA	1,194	0	0	0	0	0	0	0	0	0	0	0	
ANGOSTURA	1,561	0	0	0	0	0	0	0	0	0	0	0	
MOCORITO	743	0	0	0	0	0	0	0	0	0	0	0	
SALVADOR ALVARADO	4,212	0	0	0	0	0	0	0	0	0	0	0	
BADIRAGUATO	913	0	0	0	0	0	0	0	0	0	0	0	
CULIACAN	86,974	0	0	0	1	1	0	0	1	0	0	3	
NAVOLATO	5,084	0	0	0	0	0	0	0	0	0	0	0	
COSALA	515	0	0	0	0	0	0	0	0	0	0	0	
ELOTA	1,471	0	0	0	0	0	0	0	0	0	0	0	
SAN IGNACIO	379	0	0	0	0	0	0	0	0	0	0	0	
CONCORDIA	314	0	0	0	0	0	0	0	0	0	0	0	
MAZATLAN	2,244	0	0	0	0	0	0	0	0	0	0	0	
ESCUINAPA	27,778	0	0	0	0	0	0	0	0	0	0	0	
ROSARIO	1,994	0	0	0	0	0	0	0	0	0	0	0	
<b>Total Estado</b>	<b>185,209</b>	<b>0</b>	<b>0</b>	<b>0</b>	<b>1</b>	<b>2</b>	<b>0</b>	<b>0</b>	<b>1</b>	<b>1</b>	<b>0</b>	<b>5</b>	
De Otros Estados	<b>2,367</b>	<i>Fuente: Plataforma Nacional SINAVE/SISVER, Preliminar al Corte. Acumulados al 03/jun/2023, Por Municipio. Con Ventana de</i>											
Total	<b>187,576</b>	<i>Tiempo de 3 dias.</i>											



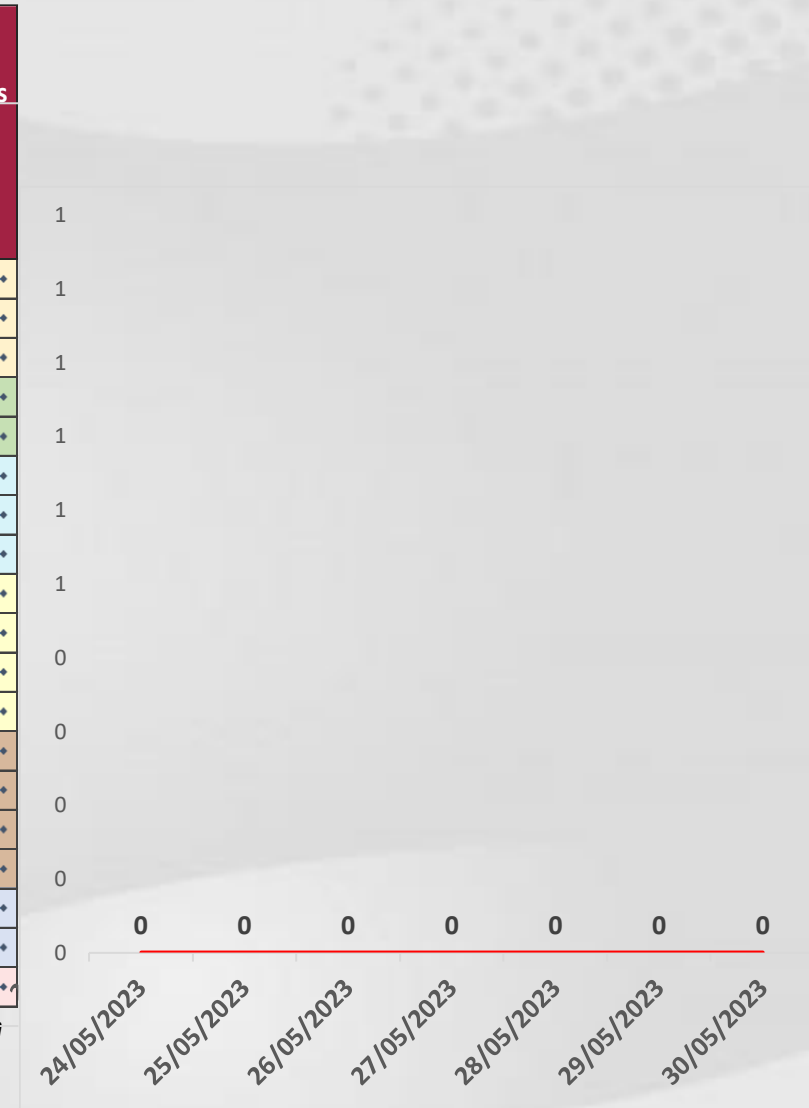
**VENTANA DE TIEMPO:** Lapso de respuesta considerado referente a los procesos de laboratorio y posible demanda de muestras así como de actualización en Plataforma.



# COVID-19 Sinaloa: Defunciones Confirmadas por Laboratorio a SARS-CoV-2 Notificadas por Municipio últimos 10 días.



LISTA DE CASOS DE DEFUNCIONES CONFIRMADAS POR LESP LOS ULTIMOS DIAS POR MUNICIPIO	CONFIRMADOS ACUMULADOS AL CORTE DE HOY 03/jun/2023	VENTANA DE RESPUESTA LESP CONFIRMADOS A SARS-COV-2			CASOS CONFIRMADOS A SARS-COV-2 LOS ULTIMOS 7 DIAS EVOLUCIONADOS EN PLATAFORMA SINAVE/SISVER							Total Defunciones Confirmadas a SARS-Cov2 los Últimos 10 Días	
		02/06/2023	01/06/2023	31/05/2023	30/05/2023	29/05/2023	28/05/2023	27/05/2023	26/05/2023	25/05/2023	24/05/2023		
AHOME	1,739	0	0	0	0	0	0	0	0	0	0	0	0
CHOIX	49	0	0	0	0	0	0	0	0	0	0	0	0
EL FUERTE	290	0	0	0	0	0	0	0	0	0	0	0	0
GUASAVE	1,072	0	0	0	0	0	0	0	0	0	0	0	0
SINALOA	154	0	0	0	0	0	0	0	0	0	0	0	0
ANGOSTURA	173	0	0	0	0	0	0	0	0	0	0	0	0
MOCORITO	113	0	0	0	0	0	0	0	0	0	0	0	0
SALVADOR ALVARADO	290	0	0	0	0	0	0	0	0	0	0	0	0
BADIRAGUATO	43	0	0	0	0	0	0	0	0	0	0	0	0
CULIACAN	3,601	0	0	0	0	0	0	0	0	0	0	0	0
NAVOLATO	352	0	0	0	0	0	0	0	0	0	0	0	0
COSALA	17	0	0	0	0	0	0	0	0	0	0	0	0
ELOTA	69	0	0	0	0	0	0	0	0	0	0	0	0
SAN IGNACIO	31	0	0	0	0	0	0	0	0	0	0	0	0
CONCORDIA	48	0	0	0	0	0	0	0	0	0	0	0	0
MAZATLAN	159	0	0	0	0	0	0	0	0	0	0	0	0
ESCUINAPA	1,677	0	0	0	0	0	0	0	0	0	0	0	0
ROSARIO	114	0	0	0	0	0	0	0	0	0	0	0	0
<b>Total Estado</b>	<b>9,991</b>	<b>0</b>	<b>0</b>	<b>0</b>	<b>0</b>	<b>0</b>	<b>0</b>	<b>0</b>	<b>0</b>	<b>0</b>	<b>0</b>	<b>0</b>	<b>0</b>
De Otros Estados	<b>111</b>	<i>Fuente: Plataforma Nacional SINAVE/SISVER, Preliminar al Corte. Acumulados al 03/jun/2023, Por Municipio. Con Ventana de Tiempo de 3 dias.</i>											
<b>Total</b>	<b>10,102</b>												



**VENTANA DE TIEMPO:** Lapso de respuesta considerado referente a los procesos de laboratorio y posible demanda de muestras, certificación por defunción, así como de actualización en Plataforma.



# COVID-19 Sinaloa: Casos y Defunciones Positivas a SARS-CoV-2, por LESPS, Notificadas por Jurisdicción los últimos 10 días.



LISTA DE CASOS CONFIRMADOS POR LESP LOS ULTIMOS DIAS POR MUNICIPIO	CONFIRMADOS ACUMULADOS AL CORTE DE HOY 03/jun/2023	VENTANA DE RESPUESTA LESP CONFIRMADOS A SARS-COV-2			CASOS CONFIRMADOS A SARS-COV-2 LOS ULTIMOS 7 DIAS EVOLUCIONADOS EN PLATAFORMA SINAVE/SISVER							Total Confirmados por LESP en SISVER los Ultimos 10 Dias	
		02/06/2023	01/06/2023	31/05/2023	30/05/2023	29/05/2023	28/05/2023	27/05/2023	26/05/2023	25/05/2023	24/05/2023		
Jurisdicción I, Los Mochis	34,174	0	0	0	0	1	0	0	0	1	0	2	
Jurisdicción II, Guasave	16,853	0	0	0	0	0	0	0	0	0	0	0	
Jurisdicción III, Guamuchil	6,516	0	0	0	0	0	0	0	0	0	0	0	
Jurisdicción IV, Culiacán	92,971	0	0	0	1	1	0	0	1	0	0	3	
Jurisdicción V, Mazatlán	2,365	0	0	0	0	0	0	0	0	0	0	0	
Jurisdicción VI, Escuinapa	32,330	0	0	0	0	0	0	0	0	0	0	0	
<b>Total Estado</b>	<b>185,209</b>	<b>0</b>	<b>0</b>	<b>0</b>	<b>1</b>	<b>2</b>	<b>0</b>	<b>0</b>	<b>1</b>	<b>1</b>	<b>0</b>	<b>5</b>	



LISTA DE DEFUNCIONES ULTIMOS DIAS POR JURISDICCIONES	DEFUNCIONES ACUMULADAS AL CORTE DE HOY 03/jun/2023	VENTANA DE RESPUESTA LESP CONFIRMADOS A SARS-COV-2			DEFUNCIONES CONFIRMADAS A SARS-COV-2 LOS ULTIMOS 7 DIAS EVOLUCIONADOS EN PLATAFORMA SINAVE/SISVER							Total Evoluciones a Defuncion en los Ultimos 10 Dias	
		02/06/2023	01/06/2023	31/05/2023	30/05/2023	29/05/2023	28/05/2023	27/05/2023	26/05/2023	25/05/2023	24/05/2023		
Jurisdicción I, Los Mochis	2,078	0	0	0	0	0	0	0	0	0	0	0	
Jurisdicción II, Guasave	1,226	0	0	0	0	0	0	0	0	0	0	0	
Jurisdicción III, Guamuchil	576	0	0	0	0	0	0	0	0	0	0	0	
Jurisdicción IV, Culiacán	3,996	0	0	0	0	0	0	0	0	0	0	0	
Jurisdicción V, Mazatlán	117	0	0	0	0	0	0	0	0	0	0	0	
Jurisdicción VI, Escuinapa	1,998	0	0	0	0	0	0	0	0	0	0	0	
<b>Total Estado</b>	<b>9,991</b>	<b>0</b>	<b>0</b>	<b>0</b>	<b>0</b>	<b>0</b>	<b>0</b>	<b>0</b>	<b>0</b>	<b>0</b>	<b>0</b>	<b>0</b>	

**VENTANA DE TIEMPO:** Lapso de respuesta considerado referente a los procesos de laboratorio y posible demanda de muestras, certificación por defunción, así como de actualización en Plataforma.

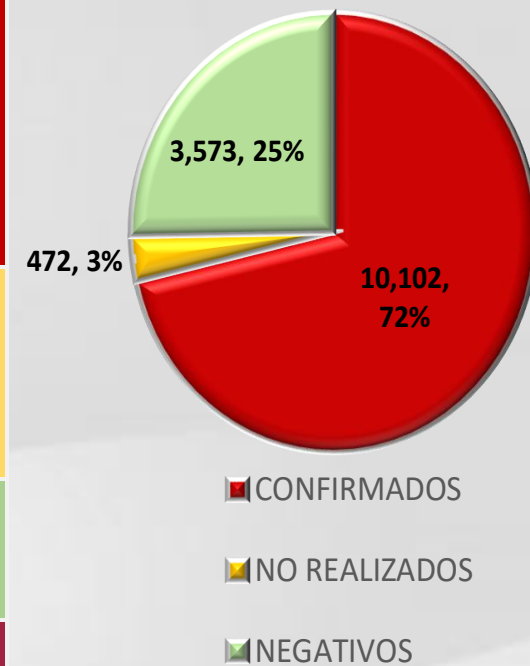
# COVID-19 Sinaloa: Defunciones Confirmadas por Laboratorio, Asociación o Dictaminación a SARS-CoV-2 Notificadas al Estado.



**COVID 19, SINALOA:** DEFUNCIONES POR ASOCIACION Y DICTAMINACION CLINICA EPIDEMIOLOGICA

CLASIFICACION FINAL DE DEFUNCIONES AL 03/jun/2023	TOMA DE MUESTRA		TOTAL	TOTAL DEFUNCIONES
	SI	NO		
CONFIRMADO POR LABORATORIO	7,748	0	7,748	<b>10,102</b>
CONFIRMADO POR ANTIGENO	152	1,537	1,689	
CONFIRMADO POR ASOCIACION	22	99	121	
CONFIRMADO POR DICTAMINACION	43	501	544	
INVALIDO	4	0	4	<b>472</b>
NO REALIZADO	83	0	83	
SOSPECHOSO	45	340	385	
NEGATIVO	2,859	0	2,859	<b>3,573</b>
NEGATIVO ANTIGENO	20	694	714	
<b>TOTAL</b>	<b>10,976</b>	<b>3,171</b>	<b>14,147</b>	<b>14,147</b>

CLASIFICACION FINAL DE PRUEBAS SARS COV2 DE DEFUNCIONES



# COVID-19 Sinaloa: Casos confirmados en personal de la salud por Institución



SARS-CoV-2 POR INSTITUCION Y PERSONAL	MEDICOS	ENFERMERAS	OTROS TRABAJADORES	LABORATORISTAS	DENTISTAS	TOTAL
SSA	1,369	1,562	1,445	106	145	4,627
IMSS	1,804	3,034	2,622	173	68	7,701
IMSS-OPORTUNIDADES	118	124	84	2	5	333
SEDENA	7	5	9	3	0	24
ISSSTE	516	744	348	41	20	1,669
SEMAR	21	29	12	2	2	66
MUNICIPAL	14	11	13	0	0	38
ESTATAL	113	69	37	4	0	223
PRIVADA	217	188	768	14	16	1,203
PEMEX	0	0	0	0	0	0
CRUZ ROJA	0	0	0	0	0	0
UNIVERSITARIO	1	0	0	0	0	1
<b>TOTAL</b>	<b>4,180</b>	<b>5,766</b>	<b>5,338</b>	<b>345</b>	<b>256</b>	<b>15,885</b>
	<b>26.3%</b>	<b>36.3%</b>	<b>33.6%</b>	<b>2.2%</b>	<b>1.6%</b>	<b>100.0%</b>

CONFIRMADOS DEL AREA DE LA SALUD	CASOS	DEFUNCIONES
MEDICOS	4,180	67
ENFERMERAS	5,766	19
OTROS TRABAJADORES DE LA SALUD	5,338	22
LABORATORISTAS	345	3
DENTISTAS	256	4
<b>TOTAL</b>	<b>15,885</b>	<b>115</b>



# CUADROS ACUMULADOS CONFIRMADOS A SARS-COV 2 POR INSTITUCION EN EL ESTADO DE SINALOA



CONFIRMADOS A SARS-COV2	CASOS	DEFUNCIONES
SSA	33,717	1,872
IMSS	102,262	5,874
IMSS-OPORTUNIDADES	2,542	95
SEDENA	790	83
ISSSTE	7,883	1,538
SEMAR	605	36
MUNICIPAL	237	16
ESTATAL	1,178	306
PRIVADA	38,324	281
PEMEX	7	1
CRUZ ROJA	0	0
UNIVERSITARIO	2	0
<b>TOTAL</b>	<b>187,547</b>	<b>10,102</b>

EMBARAZADAS POSITIVAS A SARS-COV2	CASOS	DEFUNCIONES
SSA	446	12
IMSS	1,236	6
IMSS-OPORTUNIDADES	71	0
SEDENA	14	0
ISSSTE	54	0
SEMAR	9	0
MUNICIPAL	2	0
ESTATAL	23	0
PRIVADA	431	2
PEMEX	0	0
CRUZ ROJA	0	0
UNIVERSITARIO	0	0
<b>TOTAL</b>	<b>2,286</b>	<b>20</b>

HOSPITALIZADOS CONFIRMADOS A SARS-COV2	CASOS HOSPITALIZADOS	DEFUNCIONES HOSPITALIZADOS
SSA	4,988	1,868
IMSS	10,457	5,828
IMSS-OPORTUNIDADES	252	93
SEDENA	331	81
ISSSTE	3,077	1,534
SEMAR	254	36
MUNICIPAL	64	16
ESTATAL	593	306
PRIVADA	1,103	281
PEMEX	1	1
CRUZ ROJA	0	0
UNIVERSITARIO	1	0
<b>TOTAL</b>	<b>21,121</b>	<b>10,044</b>

MENORES DE 18 AÑOS CONFIRMADOS A SARS-COV2	CASOS	DEFUNCIONES
SSA	3,081	8
IMSS	5,179	25
IMSS-OPORTUNIDADES	252	1
SEDENA	55	0
ISSSTE	215	2
SEMAR	27	0
MUNICIPAL	5	0
ESTATAL	48	0
PRIVADA	3,559	1
PEMEX	0	0
CRUZ ROJA	0	0
UNIVERSITARIO	1	0
<b>TOTAL</b>	<b>12,422</b>	<b>37</b>



# SERVICIOS DE SALUD DE SINALOA

SUBDIRECCIÓN DE VIGILANCIA EPIDEMIOLÓGICA



## COVID-19 SINALOA COMUNICADO TECNICO DIARIO



**Dr. Macondo Montoya Parra.**

Subdirector De Vigilancia Epidemiológica.

**Dr. Rafael Martínez Rocha.**

Jefe de Depto. De Vigilancia Epidemiológica.

**Dr. Carlos Alberto Carlón Núñez.**

Coordinador Estatal SISVER.



**SALUD**

SECRETARÍA DE SALUD

**DGE**

DIRECCIÓN GENERAL  
DE EPIDEMIOLOGÍA

PLATAFORMA SINAVE/SISVER

Notificación de Eventos Emergentes con Impacto Epidemiológico al  
667 758-70-00, ext. 40413.

E-mail: [epidesin@yahoo.com.mx](mailto:epidesin@yahoo.com.mx)

Blvd. Alfonso Zaragoza Maytorena n° 2204, edificio "A", tercer piso,  
Fraccionamiento Bonanzas, C.P. 80020, Culiacán, Sinaloa.



Bitácora diaria de CTD Covid-19 en  
[http://saludsinaloa.gob.mx/index.php/coronavirus\\_/](http://saludsinaloa.gob.mx/index.php/coronavirus_/)  
Apartado "Panorama Epidemiológico de COVID-19"