



SERVICIOS DE SALUD DE SINALOA

SUBDIRECCIÓN DE VIGILANCIA EPIDEMIOLÓGICA

COVID-19 SINALOA

Comunicado Técnico Diario

NUEVA
NORMALIDAD

jueves, 3 de junio de 2021

SALUD

SECRETARÍA DE SALUD



Dr. José Pablo Güémez Alvarez

Jefe de Depto. De Vigilancia Epidemiologica

Servicios de Salud de Sinaloa

Nota: Este comunicado contiene información preliminar y sus datos pueden variar sin previo aviso, datos presentados disponibles a la fecha y corte especificados.

TABLA POR MUNICIPIO DE RESIDENCIA DEL PACIENTE

SUBDIRECCION DE EPIDEMIOLOGIA

SINALOA , PLATAFORMA DE VIGILANCIA EPIDEMIOLOGICA COVID-19

Municipios	Notificados en Plataforma	Acumulados al 03/jun/2021		RESULTADO FINAL						Total Activos*
	Num.-	Femeninos	Masculinos	RESULTADO NEGATIVO	RESULTADO INFLUENZA	OTROS DX	POSITIVO SARS-CoV-2	SOSPECHOSOS	DEFUNCION (+) Sars-CoV-2	
AHOME	13,714	7,554	6,160	7,710	30	249	5,650	75	1,094	99
CHOIX	334	160	174	146	2	9	172	5	25	20
EL FUERTE	1,539	805	734	771	1	40	717	10	160	37
GUASAVE	11,802	6,515	5,287	5,369	4	1,516	4,838	75	708	24
SINALOA	1,082	536	546	573	0	49	458	2	86	0
ANGOSTURA	793	385	408	325	0	23	444	1	130	0
MOCORITO	437	219	218	214	0	24	197	2	69	0
SALVADOR ALVARADO	2,547	1,351	1,196	1,183	0	56	1,299	9	229	5
BADIRAGUATO	572	321	251	299	0	46	225	2	28	1
CULIACÁN	42,378	23,440	18,938	22,124	9	3,208	16,872	165	2,267	163
NAVOLATO	3,059	1,674	1,385	1,683	4	161	1,190	21	223	6
COSALÁ	350	195	155	104	0	160	84	2	9	0
ELOTA	524	281	243	286	1	36	200	1	38	1
SAN IGNACIO	154	81	73	84	0	7	63	0	16	0
CONCORDIA	175	81	94	73	0	0	88	0	32	1
MAZATLAN	13,733	7,348	6,385	6,309	1	1,355	6,017	51	949	95
ESCUINAPA	852	469	383	388	0	57	403	4	83	6
ROSARIO	714	359	355	359	1	48	302	4	51	15
Total	94,759	51,774	42,985	48,000	53	7,044	39,219	429	6,197	473
Otro Estado	547	213	334	268	0	38	238	3	57	

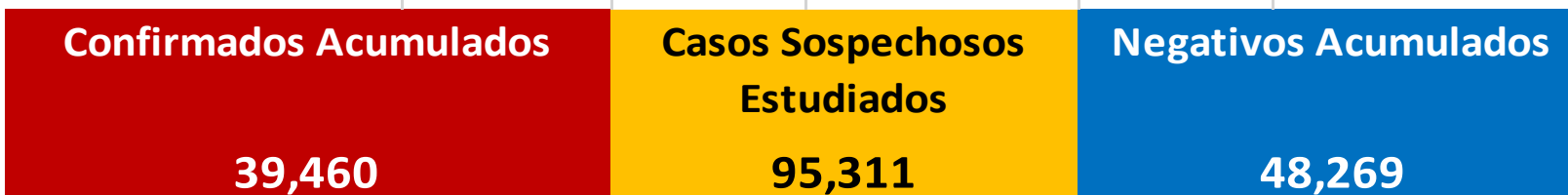
Fuente: Plataforma Nacional SISVER, Preliminar al Corte. Acumulados al 03/jun/2021 , Por Lugar de Residencia.

CASOS ACTIVOS*: Caso Confirmado Positivo con fecha de inicio de sintomas en los ultimos 14 dias.



COVID-19 SINALOA: Resumen de Casos

27 febrero 2020 - al jueves, 3 de junio de 2021



* CASO ACTIVO: Caso Confirmado Positivo con Fecha de Inicio de Sintomas en los Ultimos 14 Dias



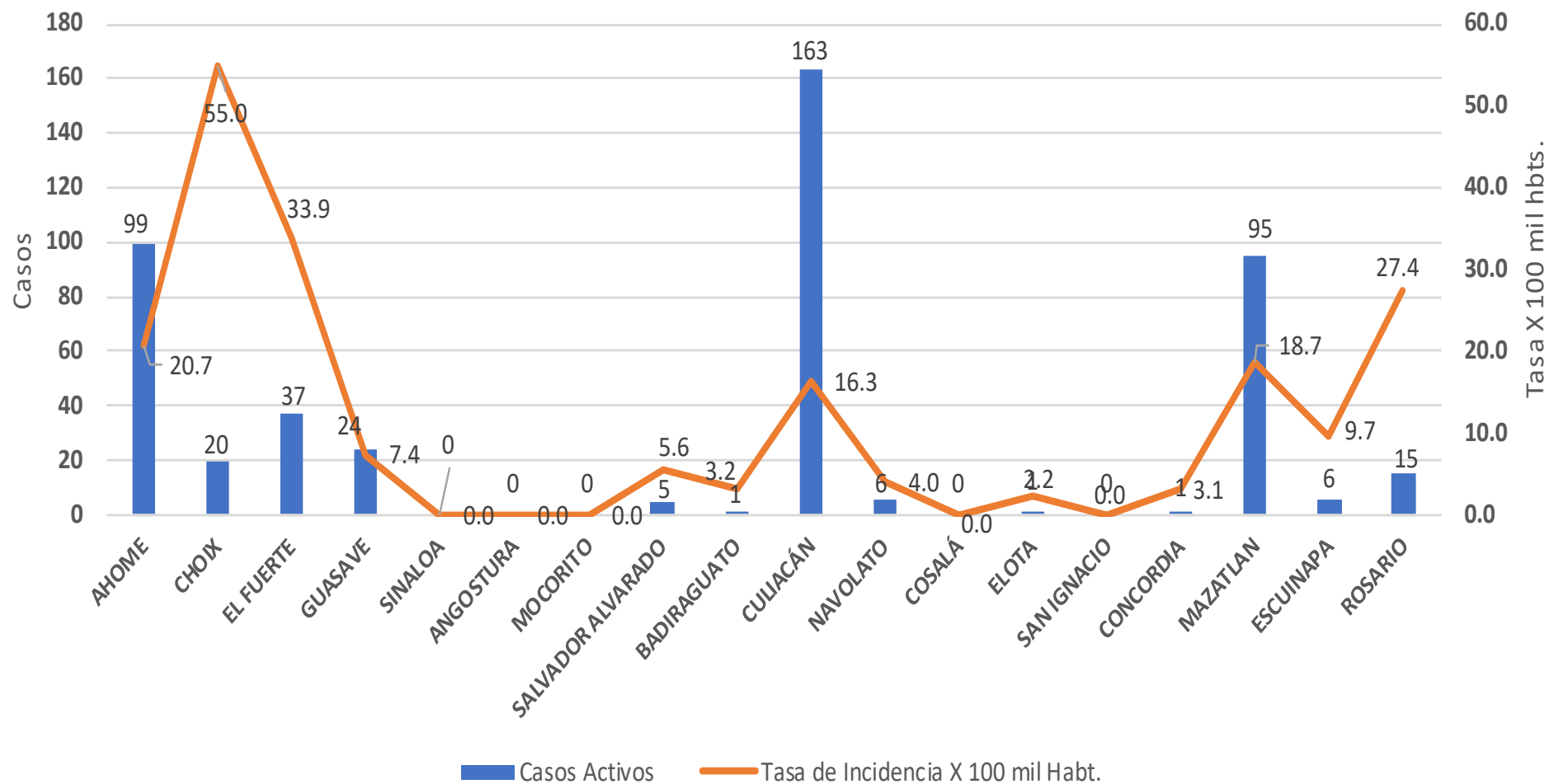
462 Dias

[27/02/2020 - 03/06/2021]

Dias de COVID-19 en SINALOA

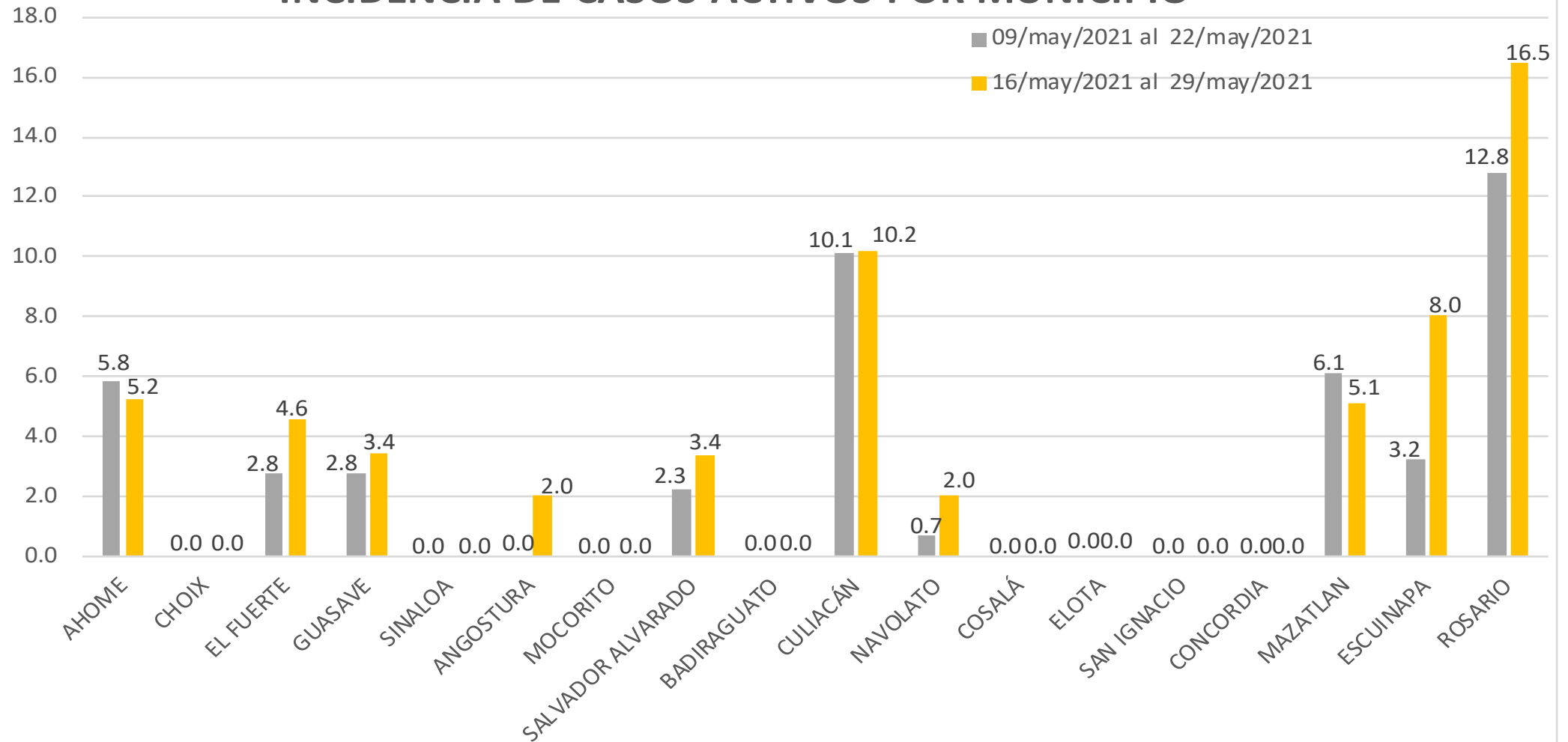


Casos Confirmados* Activos, de COVID-19 por Municipio al día de hoy 03/jun/2021





INCIDENCIA DE CASOS ACTIVOS POR MUNICIPIO



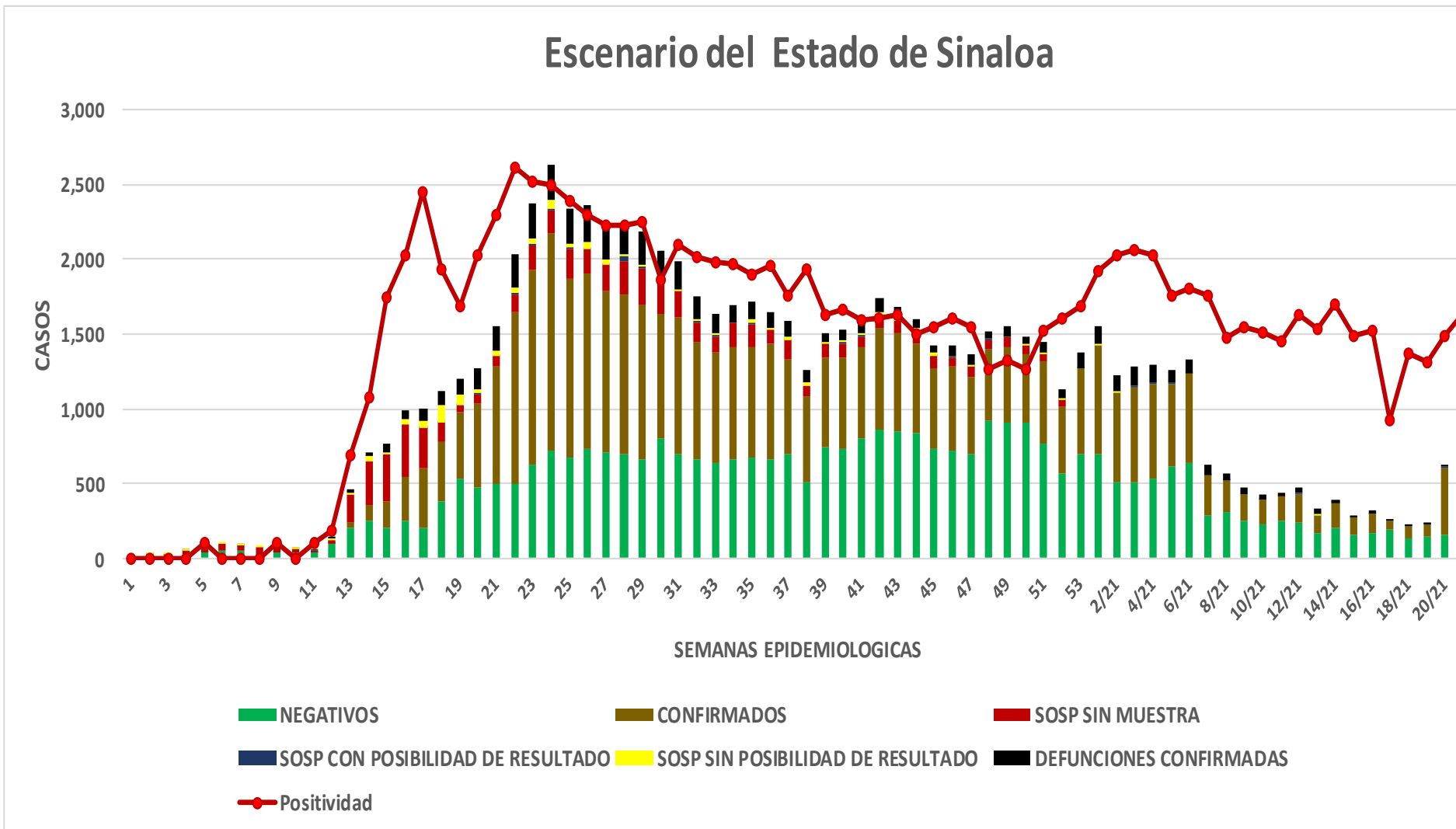
COVID-19 Sinaloa: Casos positivos, sospechosos y negativos

95,311 Personas Notificadas

43.8% Positividad Semana 21/2021

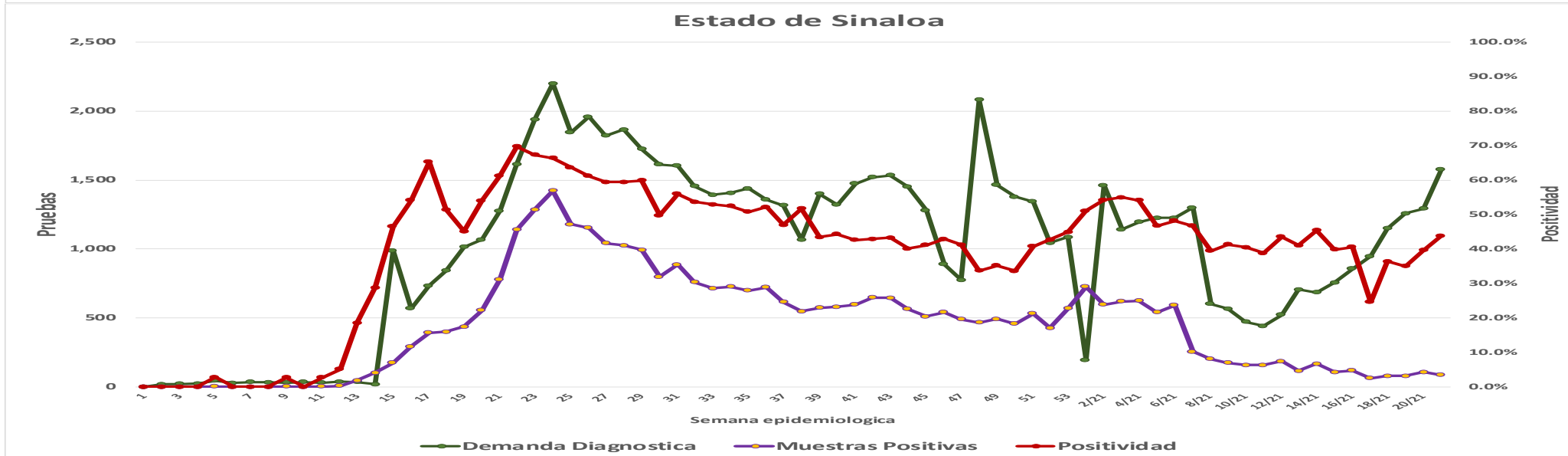
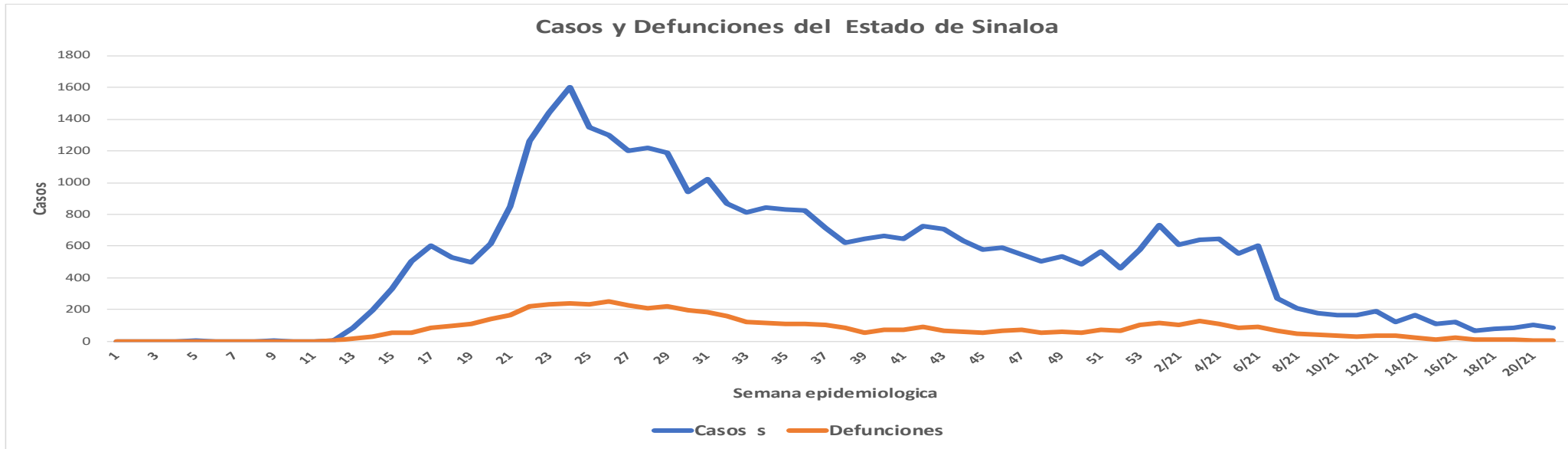
NUEVA NORMALIDAD

Escenario del Estado de Sinaloa



COVID-19 Sinaloa: Casos Estimados, Defunciones, Demanda Diagnostica y Positividad

**NUEVA
NORMALIDAD**



COVID-19 Sinaloa: Casos Positivos a SARS-CoV-2, por LESPS Notificados los últimos 7 días.

CASOS CONFIRMADOS A SARS-CoV-2 SEGÚN MUNICIPIO LOS ULTIMOS 7 DIAS POR LESPS	03/06/2021 Acum. Hasta el día de hoy	CASOS CONFIRMADOS A SARS-COV-2 LOS ULTIMOS 7 DIAS POR LESPS							Total de Casos Confirmados Ultimos 7 Dias
		Registrados en Plataforma SINAVE/SISVER							
		02/06/2021	01/06/2021	31/05/2021	30/05/2021	29/05/2021	28/05/2021	27/05/2021	
AHOME	5,650	1	5	0	0	0	0	2	8
CHOIX	172	0	0	0	0	1	0	0	1
EL FUERTE	717	0	3	0	0	0	0	1	4
GUASAVE	4,838	1	5	1	0	0	2	1	10
SINALOA	458	0	0	0	0	0	0	0	0
ANGOSTURA	444	0	0	0	0	0	0	1	1
MOCORITO	197	0	0	0	0	0	0	0	0
SALVADOR ALVARADO	1,299	0	0	2	0	0	0	0	2
BADIRAGUATO	225	0	0	0	0	0	0	0	0
CULIACAN	16,872	5	4	9	2	1	8	11	40
NAVOLATO	1,190	0	0	0	0	0	2	0	2
COSALA	84	0	0	0	0	0	0	0	0
ELOTA	200	0	0	0	0	0	0	0	0
SAN IGNACIO	63	0	0	0	0	0	0	0	0
CONCORDIA	88	0	0	0	0	0	0	0	0
MAZATLAN	6,017	3	0	6	2	0	10	3	24
ESCUINAPA	403	3	0	1	0	0	1	0	5
ROSARIO	302	3	0	1	0	0	1	1	6
Total Estado	39,219	16	17	20	4	2	24	20	103
De Otros Estados	238								
	39,457								

NUEVA
NORMALIDAD



COVID-19 Sinaloa: Casos y Defunciones Positivas a SARS-CoV-2, por LESPS, Notificadas los últimos 7 días.

NUEVA
NORMALIDAD

CASOS POSITIVOS A SARS-CoV-2 SEGÚN JURISDICCION LOS ULTIMOS 7 DIAS	03/06/2021 Acum. Hasta el día de hoy	CASOS POSITIVOS A SARS-COV-2 LOS ULTIMOS 7 DIAS							Total de Casos Confirmados Ultimos 7 Dias
		Registrados en Plataforma SINAVE/SISVER							
		02/06/2021	01/06/2021	31/05/2021	30/05/2021	29/05/2021	28/05/2021	27/05/2021	
Jurisdiccion I, Los Mochis	6,539	1	8	0	0	1	0	3	13
Jurisdiccion II, Guasave	5,296	1	5	1	0	0	2	1	10
Jurisdiccion III, Guamuchil	1,940	0	0	2	0	0	0	1	3
Jurisdiccion IV, Culiacan	18,371	5	4	9	2	1	10	11	42
Jurisdiccion V, Mazatlan	6,368	0	0	0	0	0	0	0	0
Jurisdiccion VI, Escuinapa	705	9	0	8	2	0	12	4	35
Total Estado	39,219	16	17	20	4	2	24	20	103

BASE SISVER

DEFUNCIONES POSITIVAS A SARS-CoV-2 POR JURISDICCION LOS ULTIMOS 7 DIAS	03/06/2021 Acum. Hasta el día de hoy	DEFUNCIONES POSITIVAS A SARS-COV-2 LOS ULTIMOS 7 DIAS							Total de Casos Confirmados Ultimos 7 Dias
		Registrados en Plataforma SINAVE/SISVER							
		02/06/2021	01/06/2021	31/05/2021	30/05/2021	29/05/2021	28/05/2021	27/05/2021	
Jurisdiccion I, Los Mochis	1,279	0	1	1	0	2	3	0	7
Jurisdiccion II, Guasave	794	0	0	0	0	1	0	0	1
Jurisdiccion III, Guamuchil	428	0	0	0	1	0	0	0	1
Jurisdiccion IV, Culiacan	2,527	0	0	1	1	0	1	2	5
Jurisdiccion V, Mazatlan	1,035	0	0	0	0	0	0	0	0
Jurisdiccion VI, Escuinapa	134	0	0	0	1	1	0	0	2
Total Estado	6,197	0	1	2	3	4	4	2	16



COVID-19 Sinaloa: Defunciones Confirmadas por Laboratorio a SARS-CoV-2 Notificadas por Municipio últimos 7 días.

BASE SISVER

DEFUNCIONES POSITIVAS A SARS-CoV-2 SEGÚN MUNICIPIO LOS ULTIMOS 7 DIAS	03/06/2021 Acum. Hasta el día de hoy	DEFUNCIONES POSITIVAS A SARS-COV-2 LOS ULTIMOS 7 DIAS							Total de Casos Confirmados Ultimos 7 Dias
		Registrados en Plataforma SINAVE/SISVER							
		02/06/2021	01/06/2021	31/05/2021	30/05/2021	29/05/2021	28/05/2021	27/05/2021	
AHOME	1,094	0	1	1	0	1	3	0	6
CHOIX	25	0	0	0	0	0	0	0	0
EL FUERTE	160	0	0	0	0	1	0	0	1
GUASAVE	708	0	0	0	0	1	0	0	1
SINALOA	86	0	0	0	0	0	0	0	0
ANGOSTURA	130	0	0	0	1	0	0	0	1
MOCORITO	69	0	0	0	0	0	0	0	0
SALVADOR ALVARADO	229	0	0	0	0	0	0	0	0
BADIRAGUATO	28	0	0	0	0	0	0	0	0
CULIACAN	2,267	0	0	1	1	0	1	2	5
NAVOLATO	223	0	0	0	0	0	0	0	0
COSALA	9	0	0	0	0	0	0	0	0
ELOTA	38	0	0	0	0	0	0	0	0
SAN IGNACIO	16	0	0	0	0	0	0	0	0
CONCORDIA	32	0	0	0	0	0	0	0	0
MAZATLAN	949	0	0	0	1	1	0	0	2
ESCUINAPA	83	0	0	0	0	0	0	0	0
ROSARIO	51	0	0	0	0	0	0	0	0
Total Estado	6,197	0	1	2	3	4	4	2	16
Defunciones; Residentes de otros Estados	39								
Total Defunciones en el EDO	6,236								

NUEVA NORMALIDAD



COVID-19 Sinaloa: Defunciones Confirmadas por Laboratorio, Asociación o Dictaminación a SARS-CoV-2 Notificadas al Estado.

COVID-19, SINALOA: DEFUNCIONES POR ASOCIACION Y DICTAMINACION CLINICA EPIDEMIOLOGICA

NUEVA
NORMALIDAD

CLASIFICACION FINAL DEFUNCIONES	Informacion hasta: 03/06/2021			TOTAL DEFUNCIONES
	TOMA DE MUESTRA		TOTAL	
	SI	NO		
CONFIRMADO POR LABORATORIO	5449	0	5,449	6,254
CONFIRMADO POR ANTIGENO	9	400	409	
CONFIRMADO POR ASOCIACIÓN	16	71	87	
CONFIRMADO POR DICTAMINACIÓN	32	277	309	
INVALIDO	3	0	3	504
NO REALIZADO	78	0	78	
SOSPECHOSO	23	400	423	
NEGATIVO	1820	0	1,820	1,927
NEGATIVO ANTIGENO	1	106	107	
TOTAL GENERAL	7,430	1,148	8,578	8,685



COVID-19 Sinaloa: Casos y Defunciones en Embarazadas y Menores de 18 años

EMBARAZADAS CON SARS-COV2 <small>Registrados en Plataforma SINAVE/SISVER</small>	Casos	Defunciones
SSA	129	5
IMSS	151	1
IMSS-OPORTUNIDADES	12	0
SEDENA	8	0
ISSSTE	9	0
SEMAR	4	0
MUNICIPAL	2	0
HOSPITAL MARGARITA MAZA DE JUAREZ	0	0
ESTATAL	5	0
HOSPITAL CIVIL DE CULIACAN	0	0
PRIVADA	1	0
CLINICA HOSPITAL CULIACAN S. A. DE C. V.	0	0
HOSPITAL MARINA MAZATLAN	0	0
HOSPITAL ANGELES CULIACAN	0	0
MEDICA DE LA CIUDAD	0	1
Total	321	7

MENORES DE 18 AÑOS POSITIVOS A SARS-CoV-2	Casos	Defunciones
SSA	499	5
IMSS	265	9
IMSS-OPORTUNIDADES	19	1
SEDENA	2	0
ISSSTE	22	1
SEMAR	4	0
MUNICIPAL	2	0
HOSPITAL MARGARITA MAZA DE JUAREZ	0	0
ESTATAL	25	0
HOSPITAL CIVIL DE CULIACAN	0	0
PRIVADA	12	0
CLINICA HOSPITAL CULIACAN S. A. DE C. V.	0	0
HOSPITAL MARINA MAZATLAN	0	0
HOSPITAL ANGELES CULIACAN	0	0
MEDICA DE LA CIUDAD	0	0
Total	850	16

NUEVA
NORMALIDAD



COVID-19 Sinaloa:

Casos confirmados en personal de la salud por Institución



**NUEVA
NORMALIDAD**

SARS-CoV-2 POR INSTITUCION Y PERSONAL DE LA SALUD <small>Registrados en Plataforma SINAVE/SISVER</small>	MEDICOS	ENFERMERAS	OTROS TRABAJADORES DE LA SALUD	LABORATORISTAS	DENTISTAS	TOTAL
SSA	651	780	602	47	56	2,136
IMSS	683	1,297	949	62	19	3,010
IMSS-OPORTUNIDADES	39	43	27	2	1	112
SEDENA	3	4	6	1	0	14
ISSSTE	143	290	142	20	7	602
SEMAR	8	21	5	2	2	38
MUNICIPAL	13	11	12	0	0	36
HOSPITAL MARGARITA MAZA DE JUAREZ	13	11	12	0	0	36
ESTATAL	85	46	24	2	0	157
HOSPITAL CIVIL DE CULIACAN	85	46	24	2	0	157
PRIVADA	41	21	15	5	1	83
CLINICA HOSPITAL CULIACAN S. A. DE C. V.	1	0	0	0	0	1
HOSPITAL MARINA MAZATLAN	5	12	12	4	0	33
HOSPITAL ANGELES CULIACAN	6	1	1	0	0	8
MEDICA DE LA CIUDAD	4	1	0	0	0	5
Total	1,666	2,513	1,782	141	86	6,188

CONFIRMADOS DEL AREA DE LA SALUD <small>Registrados en Plataforma SINAVE/SISVER</small>	Hasta el día de Hoy	DEFUNCION
MEDICOS	1,666	50
ENFERMERAS	2,513	15
OTROS TRABAJADORES DE LA SALUD	1,782	17
LABORATORISTAS	141	2
DENTISTAS	86	2
Total	6,188	86





DIRECCIÓN DE PREVENCIÓN Y PROMOCIÓN DE LA SALUD
SUBDIRECCIÓN DE VIGILANCIA EPIDEMIOLÓGICA

SALUD

SECRETARÍA DE SALUD

