



SERVICIOS DE SALUD DE SINALOA

SUBDIRECCIÓN DE VIGILANCIA EPIDEMIOLÓGICA

COVID-19 SINALOA

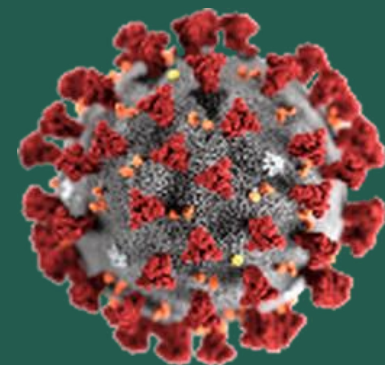
Comunicado Técnico Diario

NUEVA
NORMALIDAD

sábado, 3 de julio de 2021

SALUD

SECRETARÍA DE SALUD



Dr. José Pablo Güémez Alvarez

Jefe de Depto. De Vigilancia Epidemiologica

Servicios de Salud de Sinaloa

Nota: Este comunicado contiene información preliminar y sus datos pueden variar sin previo aviso, datos presentados disponibles a la fecha y corte especificados.

TABLA POR MUNICIPIO DE RESIDENCIA DEL PACIENTE

SUBDIRECCION DE EPIDEMIOLOGIA

SINALOA , PLATAFORMA DE VIGILANCIA EPIDEMIOLOGICA COVID-19

Municipios	Notificados en Plataforma	Acumulados al 03/jul/2021		RESULTADO FINAL						Total Activos*
	Num.-	Femeninos	Masculinos	RESULTADO NEGATIVO	RESULTADO INFLUENZA	OTROS DX	POSITIVO SARS-CoV-2	SOSPECHOSOS	DEFUNCION (+) Sars-CoV-2	
AHOME	15,179	8,407	6,772	8,604	30	255	6,210	80	1,112	236
CHOIX	384	181	203	169	2	9	201	3	28	5
EL FUERTE	1,713	919	794	866	1	40	796	10	168	14
GUASAVE	12,210	6,736	5,474	5,669	4	1,513	4,945	79	727	50
SINALOA	1,098	542	556	582	0	48	466	2	86	2
ANGOSTURA	839	411	428	360	0	23	454	2	132	3
MOCORITO	457	233	224	227	0	23	206	1	69	1
SALVADOR ALVARADO	2,733	1,465	1,268	1,328	0	57	1,341	7	232	27
BADIRAGUATO	600	340	260	314	0	55	229	2	28	0
CULIACÁN	46,950	26,084	20,866	24,682	9	3,271	18,750	238	2,335	951
NAVOLATO	3,317	1,816	1,501	1,850	4	163	1,281	19	226	53
COSALÁ	364	201	163	112	0	164	85	3	9	1
ELOTA	613	322	291	343	1	37	232	0	41	15
SAN IGNACIO	165	88	77	86	0	5	71	3	19	5
CONCORDIA	190	91	99	85	0	-1	90	1	32	1
MAZATLAN	15,158	8,144	7,014	7,000	1	1,316	6,752	89	1,014	292
ESCUINAPA	993	547	446	449	0	56	480	8	86	47
ROSARIO	1,148	576	572	481	1	50	596	20	59	124
Total	104,111	57,103	47,008	53,207	53	7,084	43,185	567	6,403	1,827
Otro Estado	593	236	357	282	0	38	266	7	65	

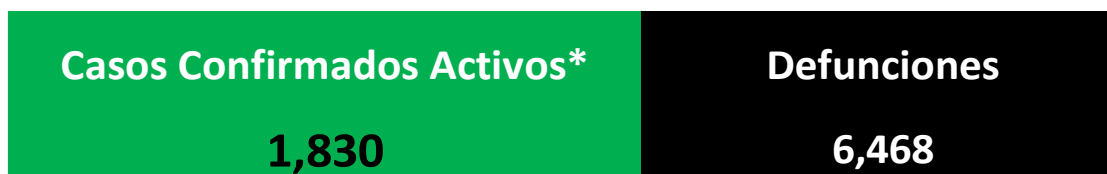
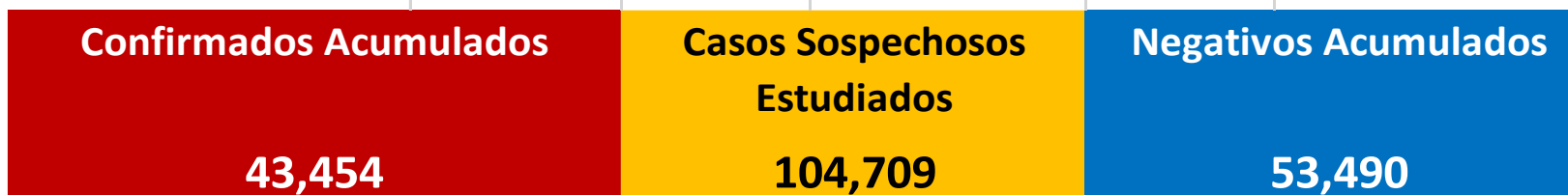
Fuente: Plataforma Nacional SISVER, Preliminar al Corte. Acumulados al 03/jul/2021 , Por Lugar de Residencia.

CASOS ACTIVOS*: Caso Confirmado Positivo con fecha de inicio de síntomas en los últimos 14 días.



COVID-19 SINALOA: Resumen de Casos

27 febrero 2020 - al sábado, 3 de julio de 2021



* CASO ACTIVO: Caso Confirmado Positivo con Fecha de Inicio de Sintomas en los Ultimos 14 Dias



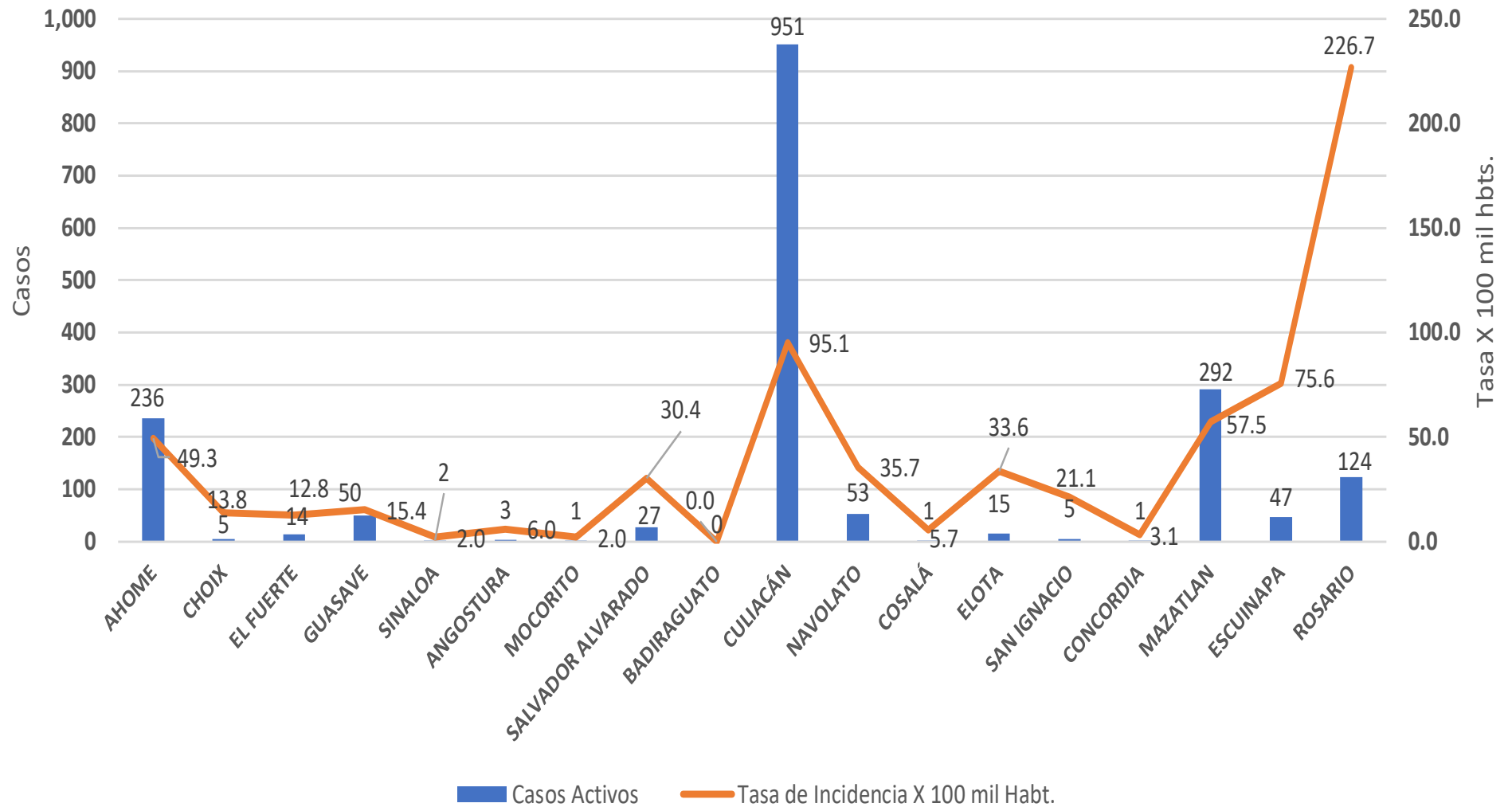
492 Dias

[27/02/2020 - 03/07/2021]

Dias de COVID-19 en SINALOA



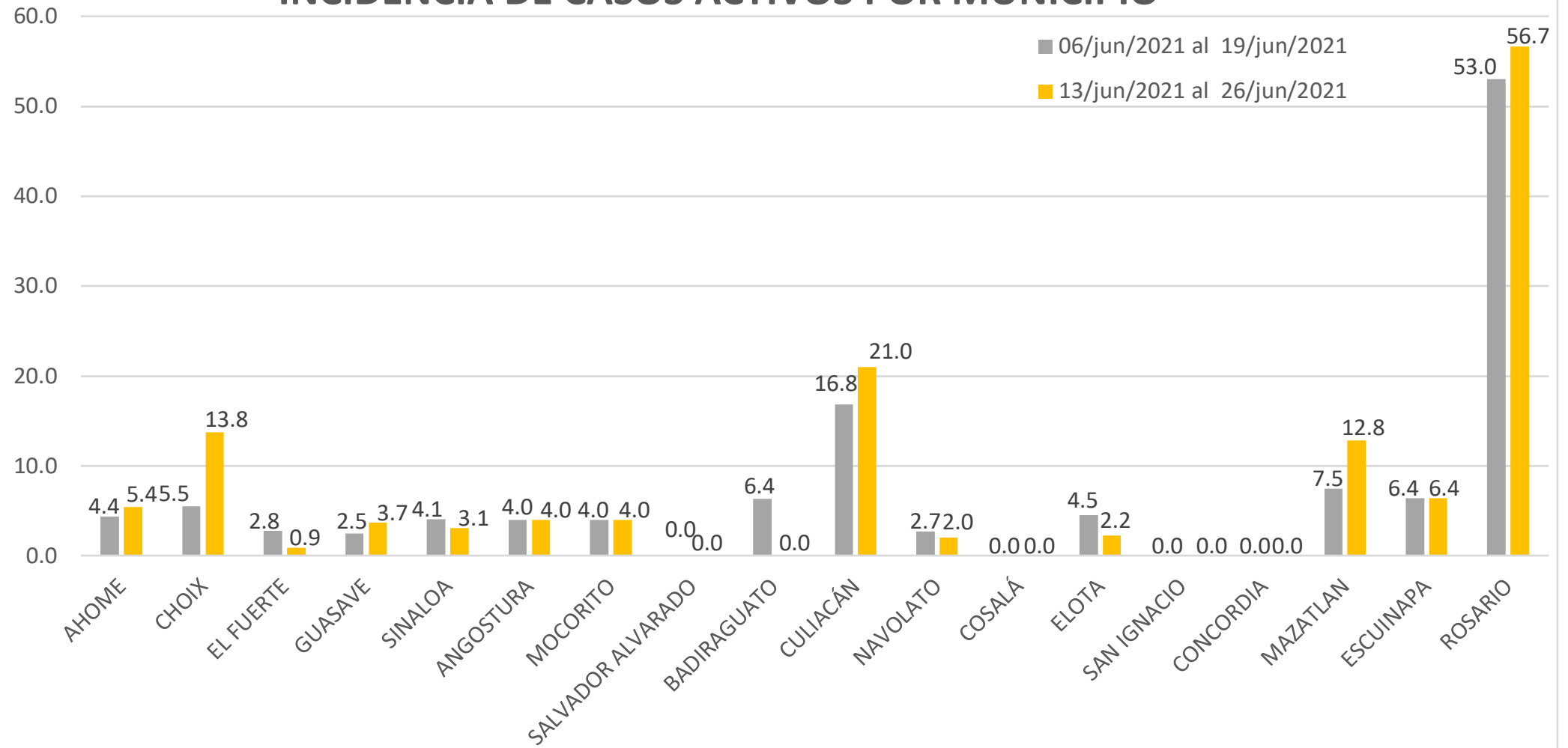
Casos Confirmados* Activos, de COVID-19 por Municipio al dia de hoy 03/jul/2021



Fuente: Plataforma Nacional SINAVE/SISVER, Acumulados al 03/jul/2021; Dr. José P. Güémez A.



INCIDENCIA DE CASOS ACTIVOS POR MUNICIPIO



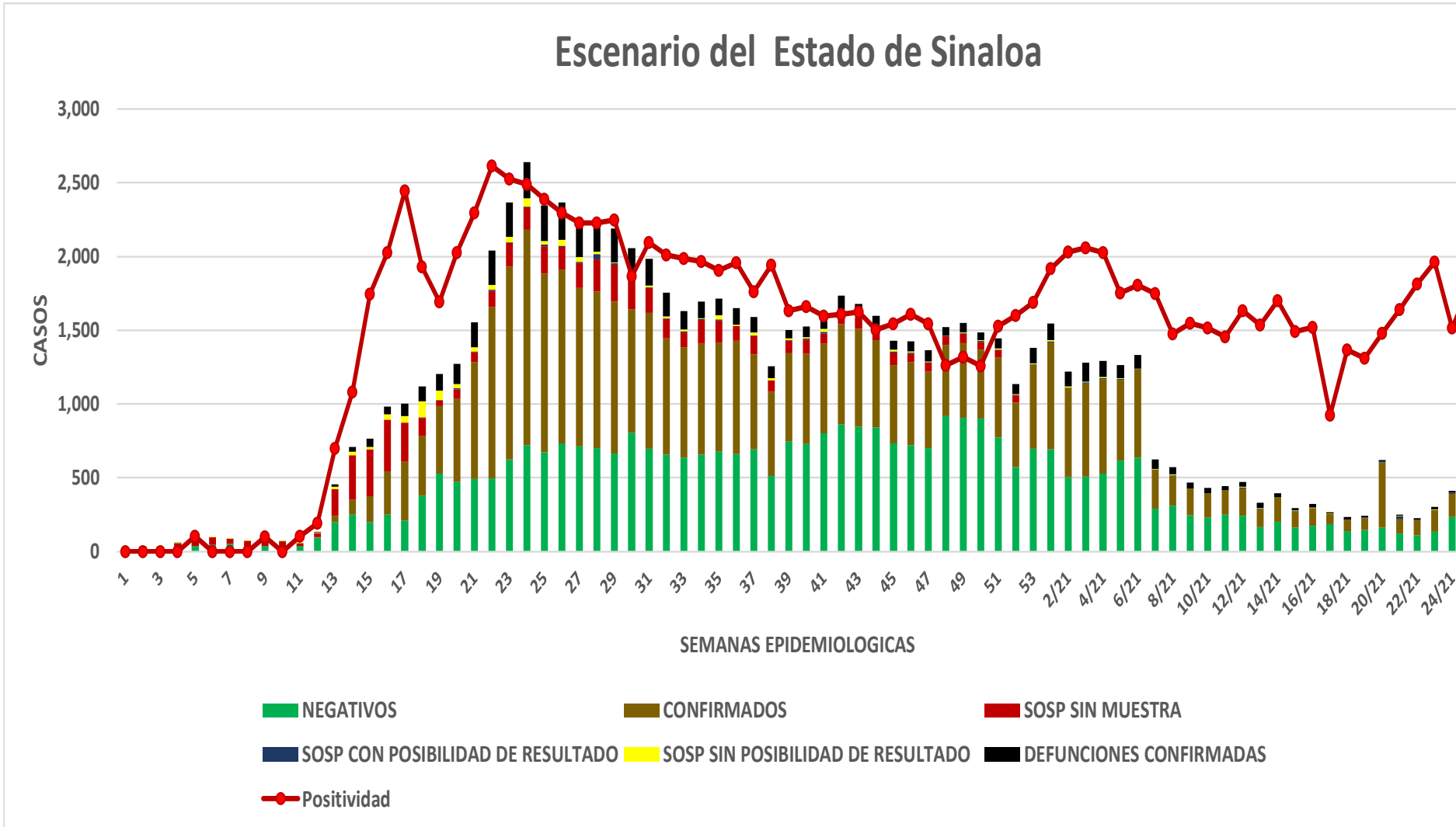
COVID-19 Sinaloa: Casos positivos, sospechosos y negativos

104,709 Personas
Notificadas

48.1% Positividad Semana
25/2021

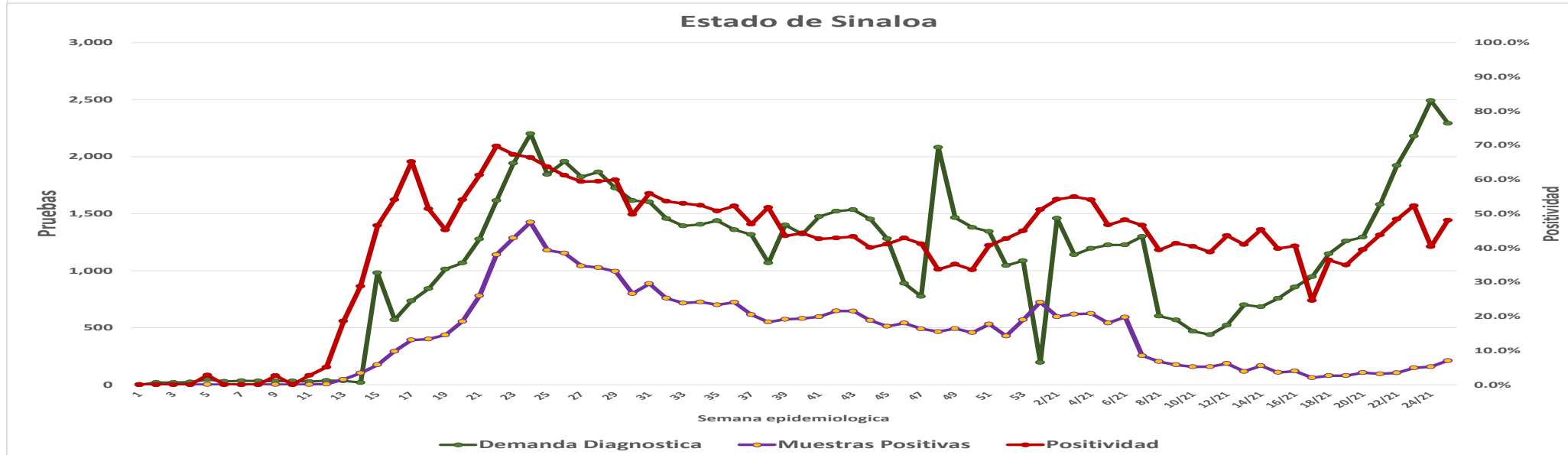
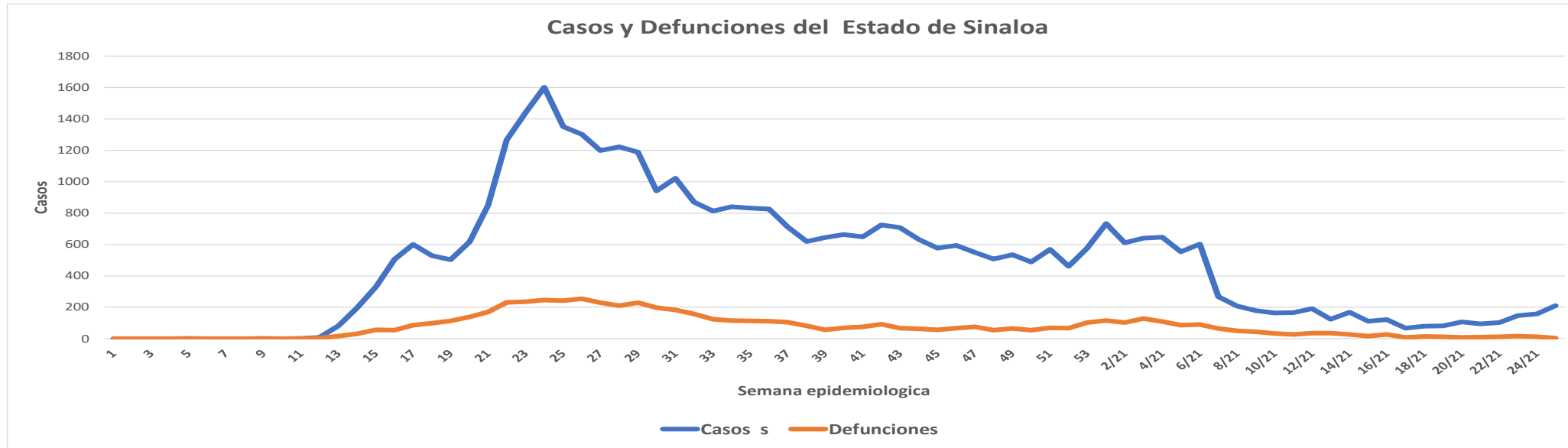
**NUEVA
NORMALIDAD**

Escenario del Estado de Sinaloa



COVID-19 Sinaloa: Casos Estimados, Defunciones, Demanda Diagnostica y Positividad

**NUEVA
NORMALIDAD**



COVID-19 Sinaloa: Casos Positivos a SARS-CoV-2, por LESPS Notificados los últimos 7 días.

NUEVA
NORMALIDAD

CASOS CONFIRMADOS A SARS-CoV-2 SEGÚN MUNICIPIO LOS ULTIMOS 7 DIAS POR LESPS	03/07/2021 Acum. Hasta el día de hoy	CASOS CONFIRMADOS A SARS-COV-2 LOS ULTIMOS 7 DIAS POR LESPS							Total de Casos Confirmados Ultimos 7 Dias
		Registrados en Plataforma SINAVE/SISVER							
		02/07/2021	01/07/2021	30/06/2021	29/06/2021	28/06/2021	27/06/2021	26/06/2021	
AHOME	6,210	5	3	0	3	4	0	0	15
CHOIX	201	0	0	0	1	4	0	0	5
EL FUERTE	796	0	0	0	0	1	0	0	1
GUASAVE	4,945	1	0	1	0	1	2	2	7
SINALOA	466	0	1	0	0	1	0	0	2
ANGOSTURA	454	0	0	0	0	1	0	0	1
MOCORITO	206	0	0	0	0	0	0	0	0
SALVADOR ALVARADO	1,341	0	1	2	1	0	0	0	4
BADIRAGUATO	229	0	0	0	0	0	0	0	0
CULIACAN	18,750	27	30	37	40	36	6	9	185
NAVOLATO	1,281	0	1	1	0	0	0	0	2
COSALA	85	0	0	0	0	0	0	0	0
ELOTA	232	0	0	0	0	0	0	0	0
SAN IGNACIO	71	0	0	0	0	0	0	0	0
CONCORDIA	90	0	0	0	0	0	0	0	0
MAZATLAN	6,752	2	17	1	0	18	1	2	41
ESCUINAPA	480	0	0	0	0	1	0	0	1
ROSARIO	596	2	7	0	3	5	0	1	18
Total Estado	43,185	37	60	42	48	72	9	14	282
De Otros Estados	266								
	43,451								



COVID-19 Sinaloa: Casos y Defunciones Positivas a SARS-CoV-2, por LESPS, Notificadas los últimos 7 días.

NUEVA
NORMALIDAD

CASOS POSITIVOS A SARS-CoV-2 SEGÚN JURISDICCION LOS ULTIMOS 7 DIAS	03/07/2021 Acum. Hasta el día de hoy	CASOS POSITIVOS A SARS-COV-2 LOS ULTIMOS 7 DIAS							Total de Casos Confirmados Ultimos 7 Dias
		Registrados en Plataforma SINAVE/SISVER							
		02/07/2021	01/07/2021	30/06/2021	29/06/2021	28/06/2021	27/06/2021	26/06/2021	
Jurisdiccion I, Los Mochis	7,207	5	3	0	4	9	0	0	21
Jurisdiccion II, Guasave	5,411	1	1	1	0	2	2	2	9
Jurisdiccion III, Guamuchil	2,001	0	1	2	1	1	0	0	5
Jurisdiccion IV, Culiacan	20,345	27	31	38	40	36	6	9	187
Jurisdiccion V, Mazatlan	7,145	0	0	0	0	0	0	0	0
Jurisdiccion VI, Escuinapa	1,076	4	24	1	3	24	1	3	60
Total Estado	43,185	37	60	42	48	72	9	14	282

DEFUNCIONES POSITIVAS A SARS-CoV-2 2 POR JURISDICCION LOS ULTIMOS 7 DIAS	03/07/2021 Acum. Hasta el día de hoy	DEFUNCIONES POSITIVAS A SARS-COV-2 LOS ULTIMOS 7 DIAS							Total de Casos Confirmados Ultimos 7 Dias
		Registrados en Plataforma SINAVE/SISVER							
		02/07/2021	01/07/2021	30/06/2021	29/06/2021	28/06/2021	27/06/2021	26/06/2021	
Jurisdiccion I, Los Mochis	1,308	0	1	0	1	0	1	0	3
Jurisdiccion II, Guasave	813	0	0	0	0	1	0	0	1
Jurisdiccion III, Guamuchil	433	0	0	0	0	0	0	0	0
Jurisdiccion IV, Culiacan	2,598	0	1	3	1	3	3	2	13
Jurisdiccion V, Mazatlan	1,106	0	0	0	0	0	0	1	1
Jurisdiccion VI, Escuinapa	145	3	2	2	1	2	1	1	12
Total Estado	6,403	3	4	5	3	6	5	4	30



COVID-19 Sinaloa: Defunciones Confirmadas por Laboratorio a SARS-CoV-2 Notificadas por Municipio últimos 7 días.

BASE SISVER

DEFUNCIONES POSITIVAS A SARS-CoV-2 SEGÚN MUNICIPIO LOS ULTIMOS 7 DIAS	03/07/2021 Acum. Hasta el día de hoy	DEFUNCIONES POSITIVAS A SARS-COV-2 LOS ULTIMOS 7 DIAS							Total de Casos Confirmados Ultimos 7 Dias
		Registrados en Plataforma SINAVE/SISVER							
		02/07/2021	01/07/2021	30/06/2021	29/06/2021	28/06/2021	27/06/2021	26/06/2021	
AHOME	1,112	0	1	0	0	0	1	0	2
CHOIX	28	0	0	0	0	0	0	0	0
EL FUERTE	168	0	0	0	1	0	0	0	1
GUASAVE	727	0	0	0	0	1	0	0	1
SINALOA	86	0	0	0	0	0	0	0	0
ANGOSTURA	132	0	0	0	0	0	0	0	0
MOCORITO	69	0	0	0	0	0	0	0	0
SALVADOR ALVARADO	232	0	0	0	0	0	0	0	0
BADIRAGUATO	28	0	0	0	0	0	0	0	0
CULIACAN	2,335	0	1	3	1	3	3	2	13
NAVOLATO	226	0	0	0	0	0	0	0	0
COSALA	9	0	0	0	0	0	0	0	0
ELOTA	41	0	0	0	0	0	0	1	1
SAN IGNACIO	19	0	0	0	0	0	0	0	0
CONCORDIA	32	0	0	0	0	0	0	0	0
MAZATLAN	1,014	2	2	0	1	2	1	1	9
ESCUINAPA	86	1	0	0	0	0	0	0	1
ROSARIO	59	0	0	2	0	0	0	0	2
Total Estado	6,403	3	4	5	3	6	5	4	30
Defunciones; Residentes de otros Estados	41								
Total Defunciones en el EDO	6,444								

NUEVA
NORMALIDAD



COVID-19 Sinaloa: Defunciones Confirmadas por Laboratorio, Asociación o Dictaminación a SARS-CoV-2 Notificadas al Estado.

COVID-19, SINALOA: DEFUNCIONES POR ASOCIACION Y DICTAMINACION CLINICA EPIDEMIOLOGICA

NUEVA
NORMALIDAD

CLASIFICACION FINAL DEFUNCIONES	Informacion hasta: 03/07/2021			TOTAL DEFUNCIONES
	TOMA DE MUESTRA		TOTAL	
	SI	NO		
CONFIRMADO POR LABORATORIO	5533	0	5,533	6,468
CONFIRMADO POR ANTIGENO	10	453	463	
CONFIRMADO POR ASOCIACIÓN	15	73	88	
CONFIRMADO POR DICTAMINACIÓN	38	346	384	
INVALIDO	3	0	3	441
NO REALIZADO	73	0	73	
SOSPECHOSO	27	338	365	
NEGATIVO	1903	0	1,903	2,026
NEGATIVO ANTIGENO	1	122	123	
TOTAL GENERAL	7,602	1,210	8,812	8,935



COVID-19 Sinaloa: Casos y Defunciones en Embarazadas y Menores de 18 años

EMBARAZADAS CON SARS-COV2 <small>Registrados en Plataforma SINAVE/SISVER</small>	Casos	Defunciones
SSA	145	5
IMSS	182	1
IMSS-OPORTUNIDADES	13	0
SEDENA	9	0
ISSSTE	9	0
SEMAR	4	0
MUNICIPAL	2	0
HOSPITAL MARGARITA MAZA DE JUAREZ	0	0
ESTATAL	5	0
HOSPITAL CIVIL DE CULIACAN	0	0
PRIVADA	1	0
CLINICA HOSPITAL CULIACAN S. A. DE C. V.	0	0
HOSPITAL MARINA MAZATLAN	0	0
HOSPITAL ANGELES CULIACAN	0	0
MEDICA DE LA CIUDAD	0	1
Total	370	7

MENORES DE 18 AÑOS POSITIVOS A SARS-CoV-2	Casos	Defunciones
SSA	564	5
IMSS	389	9
IMSS-OPORTUNIDADES	27	1
SEDENA	3	0
ISSSTE	26	1
SEMAR	4	0
MUNICIPAL	2	0
HOSPITAL MARGARITA MAZA DE JUAREZ	0	0
ESTATAL	25	0
HOSPITAL CIVIL DE CULIACAN	0	0
PRIVADA	12	0
CLINICA HOSPITAL CULIACAN S. A. DE C. V.	0	0
HOSPITAL MARINA MAZATLAN	0	0
HOSPITAL ANGELES CULIACAN	0	0
MEDICA DE LA CIUDAD	0	0
Total	1052	16

NUEVA
NORMALIDAD



COVID-19 Sinaloa:

Casos confirmados en personal de la salud por Institución



SARS-CoV-2 POR INSTITUCION Y PERSONAL DE LA SALUD <small>Registrados en Plataforma SINAVE/SISVER</small>	MEDICOS	ENFERMERAS	OTROS TRABAJADORES DE LA SALUD	LABORATORISTAS	DENTISTAS	TOTAL
SSA	667	790	615	47	60	2,179
IMSS	704	1,308	969	63	20	3,064
IMSS-OPORTUNIDADES	39	43	28	2	1	113
SEDENA	3	4	6	1	0	14
ISSSTE	147	294	144	20	7	612
SEMAR	8	21	5	2	2	38
MUNICIPAL	13	11	12	0	0	36
HOSPITAL MARGARITA MAZA DE JUAREZ	13	11	12	0	0	36
ESTATAL	86	46	24	2	0	158
HOSPITAL CIVIL DE CULIACAN	86	46	24	2	0	158
PRIVADA	41	21	15	5	1	83
CLINICA HOSPITAL CULIACAN S. A. DE C. V.	1	0	0	0	0	1
HOSPITAL MARINA MAZATLAN	5	12	12	4	0	33
HOSPITAL ANGELES CULIACAN	6	1	1	0	0	8
MEDICA DE LA CIUDAD	4	1	0	0	0	5
Total	1,708	2,538	1,818	142	91	6,297

CONFIRMADOS DEL AREA DE LA SALUD <small>Registrados en Plataforma SINAVE/SISVER</small>	Hasta el día de Hoy	DEFUNCION
MEDICOS	1,708	50
ENFERMERAS	2,538	16
OTROS TRABAJADORES DE LA SALUD	1,818	19
LABORATORISTAS	142	2
DENTISTAS	91	2
Total	6,297	89





DIRECCIÓN DE PREVENCIÓN Y PROMOCIÓN DE LA SALUD
SUBDIRECCIÓN DE VIGILANCIA EPIDEMIOLÓGICA

SALUD

SECRETARÍA DE SALUD

