



SERVICIOS DE SALUD DE SINALOA

SUBDIRECCIÓN DE VIGILANCIA EPIDEMIOLÓGICA



VIERNES, 03 DE FEBRERO DEL 2023

27/FEB/2020 AL 03/FEB/2023, 1072 DÍAS TRANSCURRIDOS DE COVID-19 EN SINALOA

COVID-19 SINALOA

COMUNICADO TECNICO DIARIO



Nota: Este comunicado contiene información preliminar y sus datos pueden variar sin previo aviso, datos presentados disponibles a la fecha y corte especificados.



Dr. Rafael Martínez Rocha
Jefe de Depto. De Vigilancia
Epidemiológica
Servicios de Salud de Sinaloa



SALUD

SECRETARÍA DE SALUD



DIRECCIÓN GENERAL
DE EPIDEMIOLOGÍA

PLATAFORMA SINAVE/SISVER



SITUACION GENERAL EN EL ESTADO DE SINALOA POR SARS-COV 2



SERVICIOS DE SALUD DE SINALOA SUBDIRECCION DE EPIDEMIOLOGIA

SINALOA , PLATAFORMA DE VIGILANCIA EPIDEMIOLOGICA COVID-19

MUNICIPIOS	NOTIFICADOS ACUMULADO AL 03/feb/2023			RESULTADO FINAL						
	AMBOS GENEROS	FEMENINOS	MASCULINOS	RESULTADO NEGATIVO	RESULTADO INFLUENZA	OTROS DX	POSITIVO SARS-CoV-2	SOSPECHOSOS	DEFUNCION (+) Sars-CoV-2	CASOS ACTIVOS *
AHOME	66,829	38,028	28,801	35,469	92	504	29,613	14	1,735	110
CHOIX	980	526	454	473	12	16	471	0	49	0
EL FUERTE	6,205	3,508	2,697	2,780	150	57	3,279	0	288	11
GUASAVE	42,136	24,341	17,795	21,886	143	666	15,497	7	1,069	7
SINALOA	3,281	1,849	1,432	1,892	12	59	1,187	1	154	0
ANGOSTURA	2,950	1,632	1,318	1,322	11	19	1,552	0	173	1
MOCORITO	1,818	987	831	990	15	31	734	0	111	1
SALVADOR ALVARADO	8,684	5,046	3,638	4,339	26	44	4,171	0	288	5
BADIRAGUATO	2,467	1,385	1,082	1,444	550	48	908	0	42	0
CULIACAN	209,375	122,192	87,183	117,201	260	2,090	84,186	16	3,589	244
NAVOLATO	11,055	6,348	4,707	5,582	23	104	5,032	0	352	11
COSALA	1,338	681	657	601	10	15	514	0	15	0
ELOTA	3,796	2,078	1,718	2,164	10	37	1,470	1	69	0
SAN IGNACIO	805	448	357	402	0	13	376	1	31	0
CONCORDIA	645	335	310	303	79	7	309	0	48	0
MAZATLAN	68,694	38,585	30,109	38,253	98	557	27,276	11	1,675	89
ESCUINAPA	4,595	2,615	1,980	2,050	32	105	2,229	4	159	1
ROSARIO	3,684	1,954	1,730	1,525	6	39	1,990	0	114	1
TOTAL	439,337	252,538	186,799	238,676	1,529	4,411	180,794	55	9,961	481
OTRO ESTADO	7,276	4,250	4,170	5,938	20	5	2,311	8	110	9

CASOS ACTIVOS*: Caso Confirmado Positivo con fecha de inicio de sintomas en los ultimos 14 dias.

NOTIFICADOS
439,337

NEGATIVOS
238,676

POSITIVOS
180,794

SOSPECHOSOS
55

DEFUNCIONES
9,961

HOSPITALIZADOS
20,953

TASAS E INDICES ACUMULADOS

TASA DE INCIDENCIA ESTATAL X 100,000 HABS **5,640**

INDICE DE LETALIDAD **5.51%**

% POSITIVIDAD **41.2 %**

INDICE DE HOSPITALIZACION **11.4%**





CASOS ACTIVOS POR MUNICIPIO EN EL ESTADO DE SINALOA POR SARS-COV 2



ACTIVOS ESTIMADOS

481

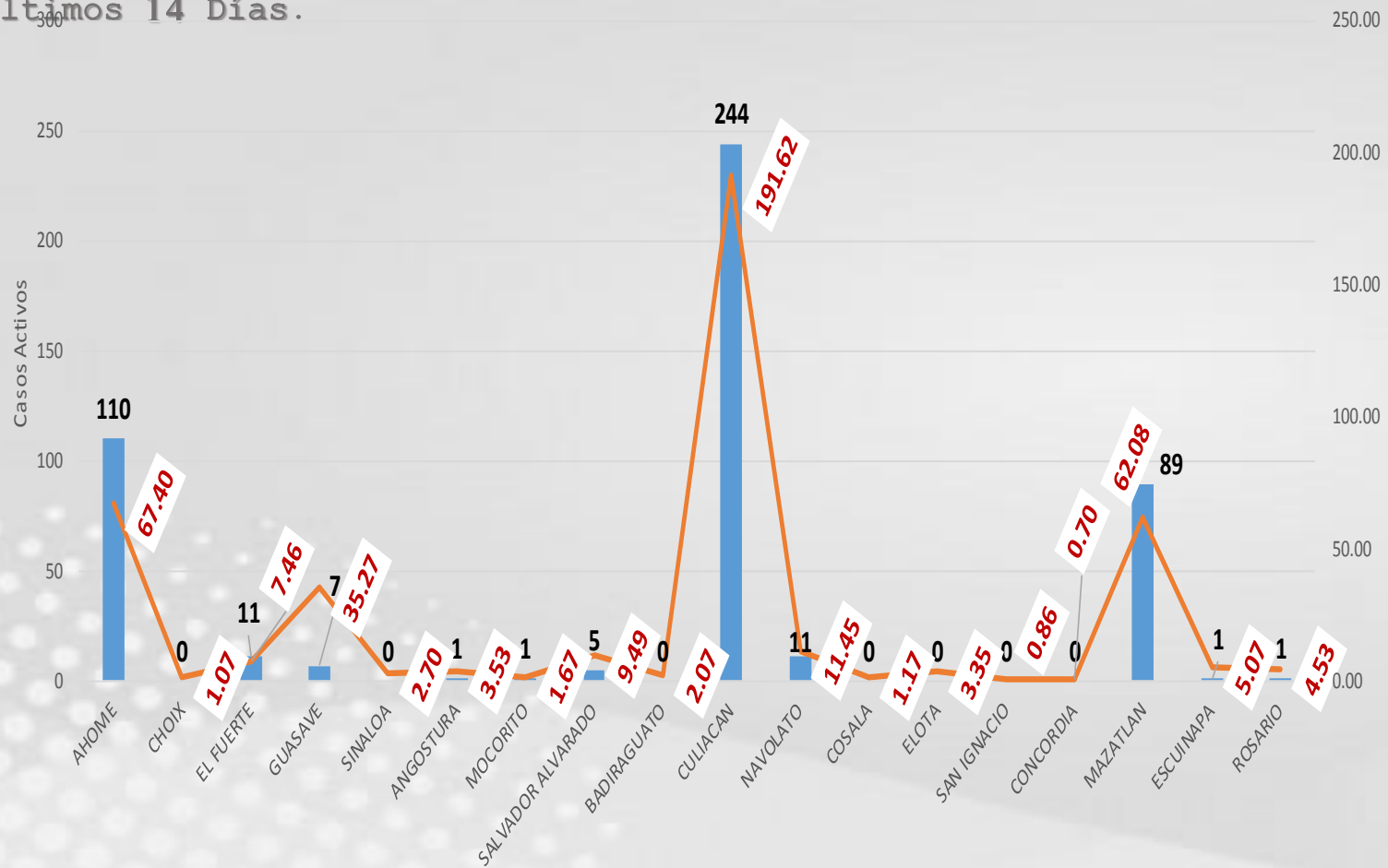
HOSPITALIZADOS

15

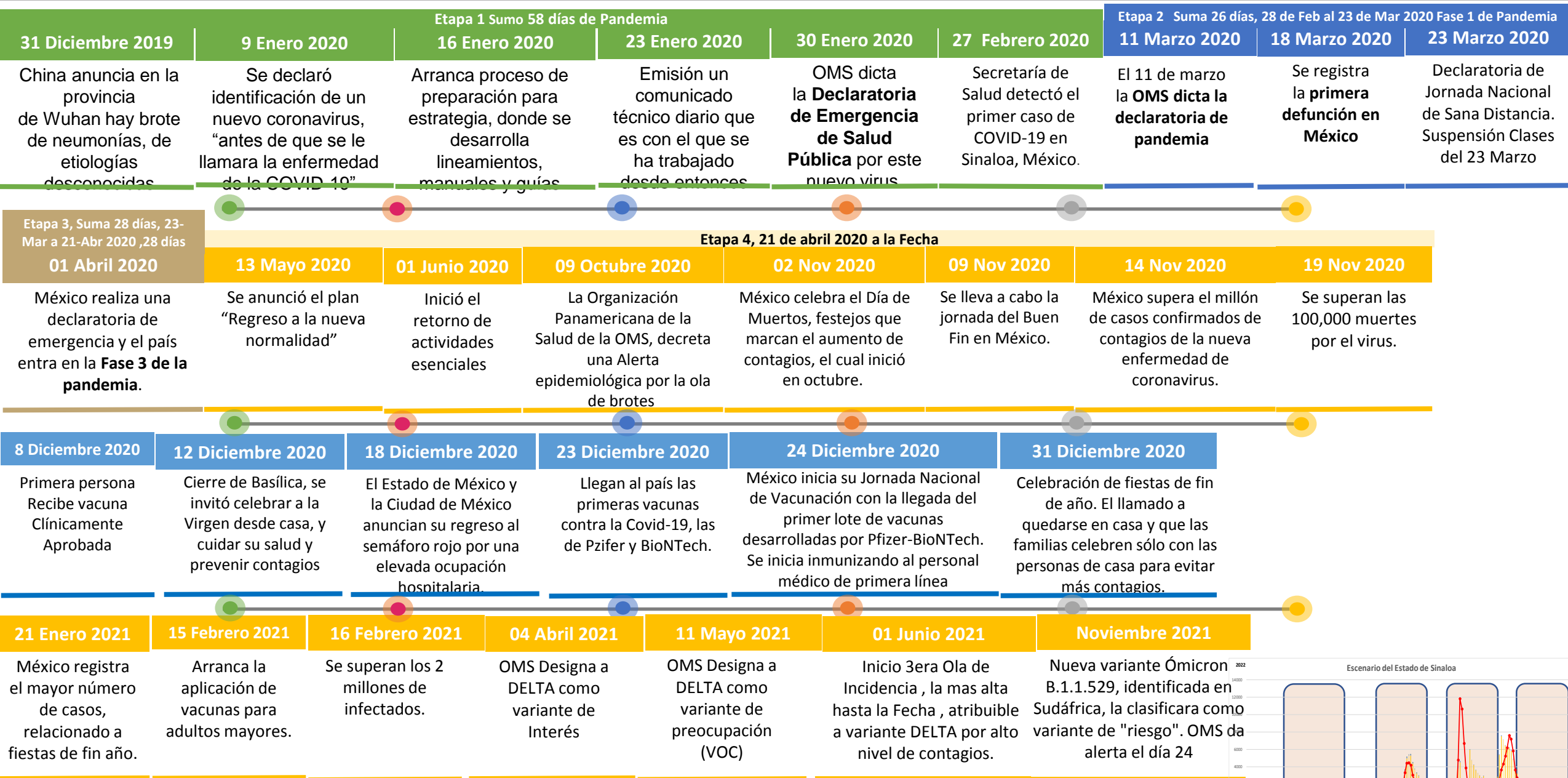
AMBULATORIOS

466

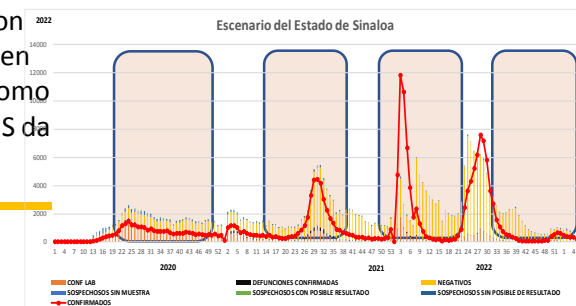
CASO ACTIVO: Caso Confirmado Positivo con Fecha de Inicio de Síntomas en los Últimos 14 Días.



CRONOLOGIA COVID-19, FASES, ETAPAS Y FECHAS



La primera ola empezó cuando inició la epidemia, en febrero de 2020 hasta Septiembre
 La segunda ola epidémica fue en octubre de 2020 y llegó un punto máximo en abril de 2021
 La Tercer ola epidémica Inicio en Junio de 2021 a Noviembre

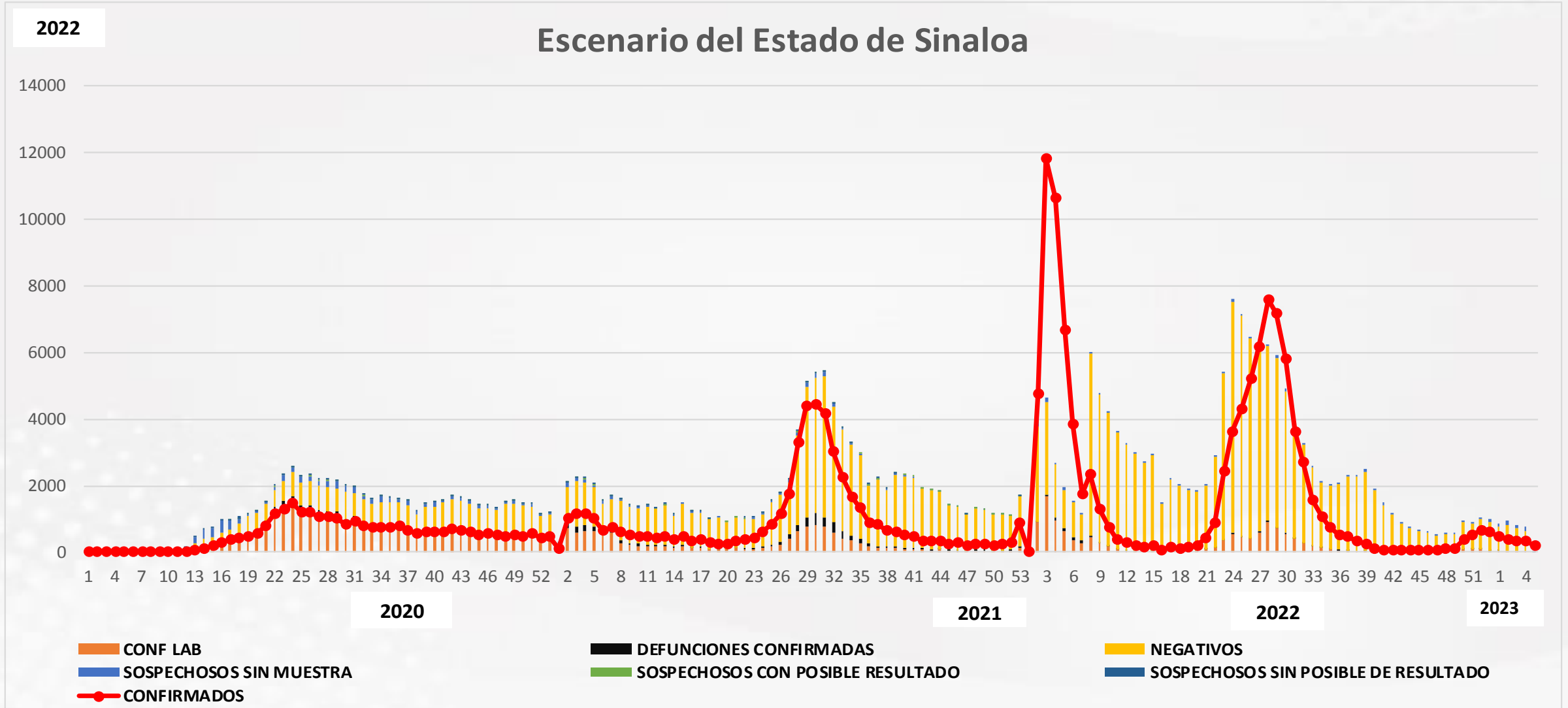


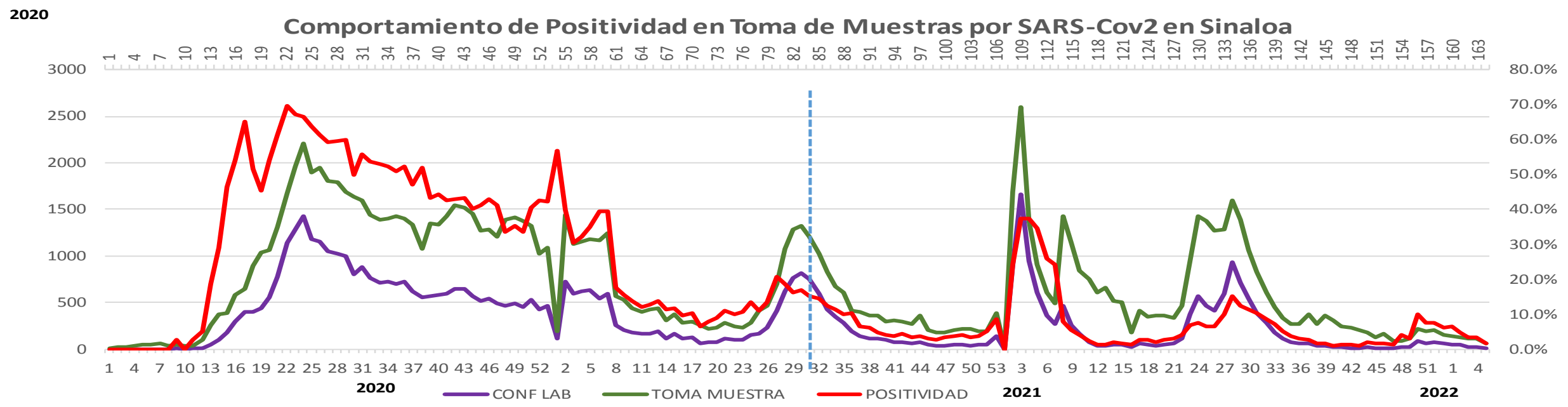
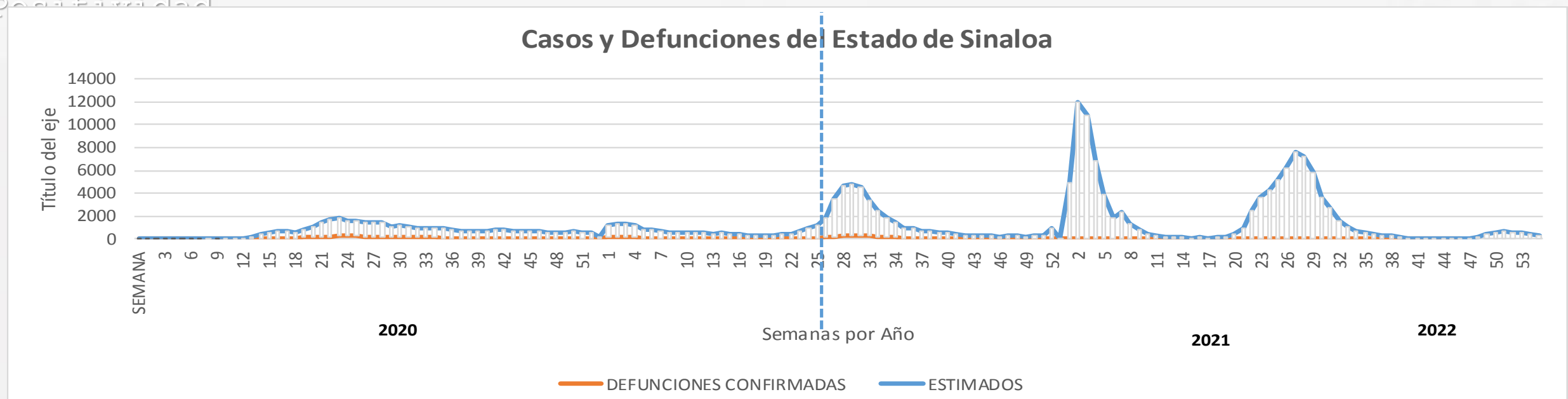
COVID-19 Sinaloa: Casos Positivos, Sospechosos y Negativos



NOTIFICADOS

439,337



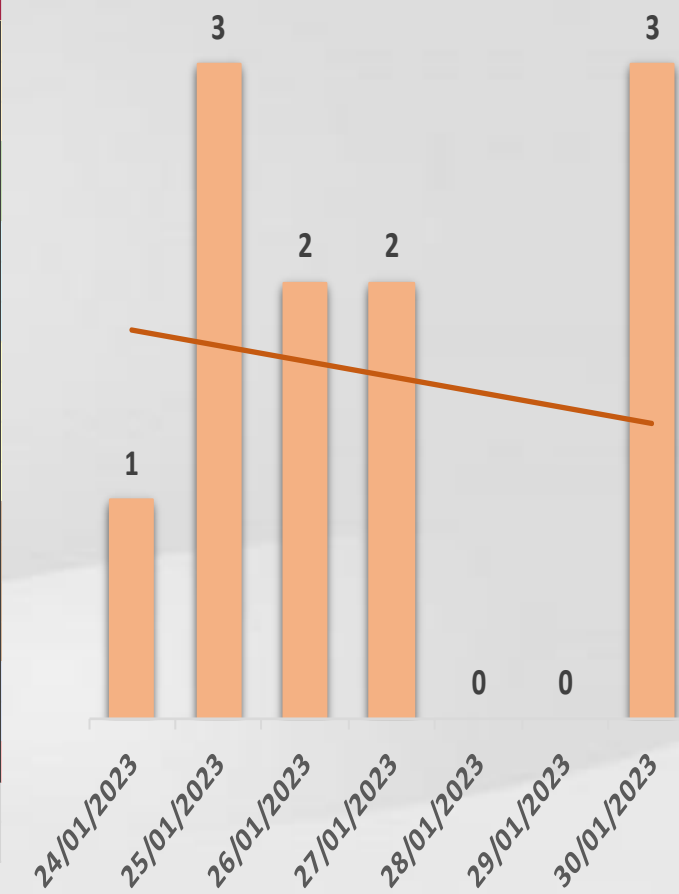




CONFIRMADOS SARS-COV 2 POR LESP EN SINALOA LOS ULTIMOS 10 DIAS



LISTA DE CASOS CONFIRMADOS POR LESP LOS ULTIMOS DIAS POR MUNICIPIO	CONFIRMADOS ACUMULADOS AL CORTE DE HOY 03/feb/2023	VENTANA DE RESPUESTA LESP CONFIRMADOS A SARS-COV-2			CASOS CONFIRMADOS A SARS-COV-2 LOS ULTIMOS 7 DIAS EVOLUCIONADOS EN PLATAFORMA SINAVE/SISVER							Total Casos Confirmados Últimos 10 Días
		02/02/2023	01/02/2023	31/01/2023	30/01/2023	29/01/2023	28/01/2023	27/01/2023	26/01/2023	25/01/2023	24/01/2023	
AHOME	29,613	0	0	0	0	0	0	1	1	0	0	2
CHOIX	471	0	0	0	0	0	0	0	0	0	0	0
EL FUERTE	3,279	0	0	0	0	0	0	0	0	0	0	0
GUASAVE	15,497	0	0	0	0	0	0	0	1	0	0	1
SINALOA	1,187	0	0	0	0	0	0	0	0	0	0	0
ANGOSTURA	1,552	0	0	0	0	0	0	0	0	0	1	1
MOCORITO	734	0	0	0	0	0	0	0	0	0	0	0
SALVADOR ALVARA	4,171	0	0	0	0	0	0	0	0	0	0	0
BADIRAGUATO	908	0	0	0	0	0	0	0	0	0	0	0
CULIACAN	84,186	0	0	2	3	0	0	1	0	3	0	9
NAVOLATO	5,032	0	0	0	0	0	0	0	0	0	0	0
COSALA	514	0	0	0	0	0	0	0	0	0	0	0
ELOTA	1,470	0	0	0	0	0	0	0	0	0	0	0
SAN IGNACIO	376	0	0	0	0	0	0	0	0	0	0	0
CONCORDIA	309	0	0	0	0	0	0	0	0	0	0	0
MAZATLAN	2,229	0	0	0	0	0	0	0	0	0	0	0
ESCUINAPA	27,276	0	0	0	0	0	0	0	0	0	0	0
ROSARIO	1,990	0	0	0	0	0	0	0	0	0	0	0
Total Estado	180,794	0	0	2	3	0	0	2	2	3	1	13
De Otros Estados	2,311	Fuente: Plataforma Nacional SINAVE/SISVER, Preliminar al Corte. Acumulados al 03/feb/2023, Por Municipio. Con Ventana de respuesta considerado referente a los procesos de laboratorio y posible demanda de muestras así como de actualización en Plataforma.										
Total	183,105	de Tiempo de 3 días.										



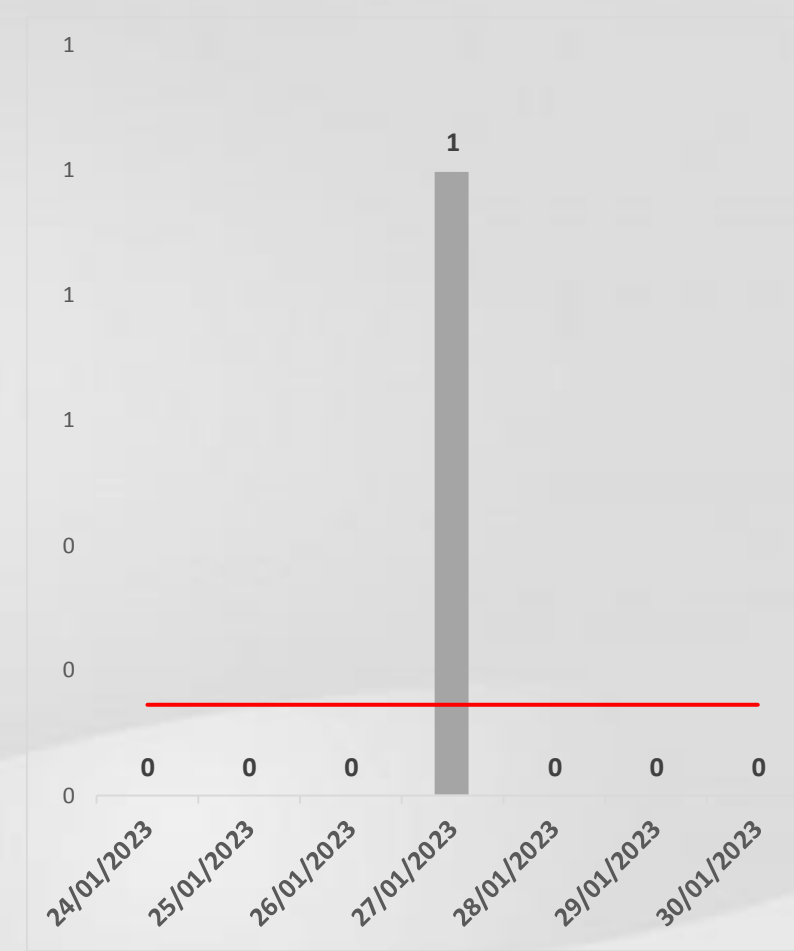


COVID-19 Sinaloa: Defunciones Confirmadas por Laboratorio a SARS-CoV-2



Notificadas por Municipio últimos 10 días.

LISTA DE CASOS DE DEFUNCIONES CONFIRMADAS POR LESP LOS ULTIMOS DIAS POR MUNICIPIO	CONFIRMADOS ACUMULADOS AL CORTE DE HOY 03/feb/2023	VENTANA DE RESPUESTA LESP CONFIRMADOS A SARS-COV-2			CASOS CONFIRMADOS A SARS-COV-2 LOS ULTIMOS 7 DIAS EVOLUCIONADOS EN PLATAFORMA SINAVE/SISVER							Total Defunciones Confirmadas a SARS-Cov2 los Últimos 10 Días
		02/02/2023	01/02/2023	31/01/2023	30/01/2023	29/01/2023	28/01/2023	27/01/2023	26/01/2023	25/01/2023	24/01/2023	
AHOME	1,735	0	0	0	0	0	0	1	0	0	0	1
CHOIX	49	0	0	0	0	0	0	0	0	0	0	0
EL FUERTE	288	0	0	0	0	0	0	0	0	0	0	0
GUASAVE	1,069	0	0	0	0	0	0	0	0	0	0	0
SINALOA	154	0	0	0	0	0	0	0	0	0	0	0
ANGOSTURA	173	0	0	0	0	0	0	0	0	0	0	0
MOCORITO	111	0	0	0	0	0	0	0	0	0	0	0
SALVADOR ALVARADO	288	0	0	0	0	0	0	0	0	0	0	0
BADIRAGUATO	42	0	0	0	0	0	0	0	0	0	0	0
CULIACAN	3,589	0	0	0	0	0	0	0	0	0	0	0
NAVOLATO	352	0	0	0	0	0	0	0	0	0	0	0
COSALA	15	0	0	0	0	0	0	0	0	0	0	0
ELOTA	69	0	0	0	0	0	0	0	0	0	0	0
SAN IGNACIO	31	0	0	0	0	0	0	0	0	0	0	0
CONCORDIA	48	0	0	0	0	0	0	0	0	0	0	0
MAZATLAN	159	0	0	0	0	0	0	0	0	0	0	0
ESCUINAPA	1,675	0	0	0	0	0	0	0	0	0	0	0
ROSARIO	114	0	0	0	0	0	0	0	0	0	0	0
Total Estado	9,961	0	0	0	0	0	0	1	0	0	0	1
De Otros Estados	110	<i>Fuente: Plataforma Nacional SINAVE/SISVER, Preliminar al Corte. Acumulados al 03/feb/2023, Por Municipio. Con Ventana de Tiempo de 3 dias.</i>										
Total	10,071											



Fuente: Plataforma Nacional SINAVE/SISVER, Preliminar al Corte. Acumulados al 03/feb/2023, Por Municipio. Con Ventana de Tiempo de 3 dias.

VENTANA DE TIEMPO: Lapso de respuesta considerado referente a los procesos de laboratorio y posible demanda de muestras, certificación por defunción, así como de actualización en Plataforma.

COVID-19 Sinaloa: Casos y Defunciones Positivas a SARS-CoV-2, por LESPS, Notificadas por Jurisdicción los últimos 10 días.



LISTA DE CASOS CONFIRMADOS POR LESP LOS ULTIMOS DIAS POR MUNICIPIO	CONFIRMADOS ACUMULADOS AL CORTE DE HOY 03/feb/2023	VENTANA DE RESPUESTA LESP CONFIRMADOS A SARS-COV-2			CASOS CONFIRMADOS A SARS-COV-2 LOS ULTIMOS 7 DIAS EVOLUCIONADOS EN PLATAFORMA SINAVE/SISVER							Total Confirmados por LESP en SISVER los Ultimos 10 Dias	
		02/02/2023	01/02/2023	31/01/2023	30/01/2023	29/01/2023	28/01/2023	27/01/2023	26/01/2023	25/01/2023	24/01/2023		
Jurisdicción I, Los Mochis	33,363	0	0	0	0	0	0	1	1	0	0	2	
Jurisdicción II, Guasave	16,684	0	0	0	0	0	0	0	1	0	0	1	
Jurisdicción III, Guamuchil	6,457	0	0	0	0	0	0	0	0	0	1	1	
Jurisdicción IV, Culiacán	90,126	0	0	2	3	0	0	1	0	3	0	9	
Jurisdicción V, Mazatlán	2,360	0	0	0	0	0	0	0	0	0	0	0	
Jurisdicción VI, Escuinapa	31,804	0	0	0	0	0	0	0	0	0	0	0	
Total Estado	180,794	0	0	2	3	0	0	2	2	3	1	13	



LISTA DE DEFUNCIONES ULTIMOS DIAS POR JURISDICCIONES	DEFUNCIONES ACUMULADAS AL CORTE DE HOY 03/feb/2023	VENTANA DE RESPUESTA LESP CONFIRMADOS A SARS-COV-2			DEFUNCIONES CONFIRMADAS A SARS-COV-2 LOS ULTIMOS 7 DIAS EVOLUCIONADOS EN PLATAFORMA SINAVE/SISVER							Total Evoluciones a Defuncion en los Ultimos 10 Dias	
		02/02/2023	01/02/2023	31/01/2023	30/01/2023	29/01/2023	28/01/2023	27/01/2023	26/01/2023	25/01/2023	24/01/2023		
Jurisdicción I, Los Mochis	2,072	0	0	0	0	0	0	1	0	0	0	1	
Jurisdicción II, Guasave	1,223	0	0	0	0	0	0	0	0	0	0	0	
Jurisdicción III, Guamuchil	572	0	0	0	0	0	0	0	0	0	0	0	
Jurisdicción IV, Culiacán	3,983	0	0	0	0	0	0	0	0	0	0	0	
Jurisdicción V, Mazatlán	115	0	0	0	0	0	0	0	0	0	0	0	
Jurisdicción VI, Escuinapa	1,996	0	0	0	0	0	0	0	0	0	0	0	
Total Estado	9,961	0	0	0	0	0	0	1	0	0	0	1	

VENTANA DE TIEMPO: Lapso de respuesta considerado referente a los procesos de laboratorio y posible demanda de muestras, certificación por defunción, así como de actualización en Plataforma.

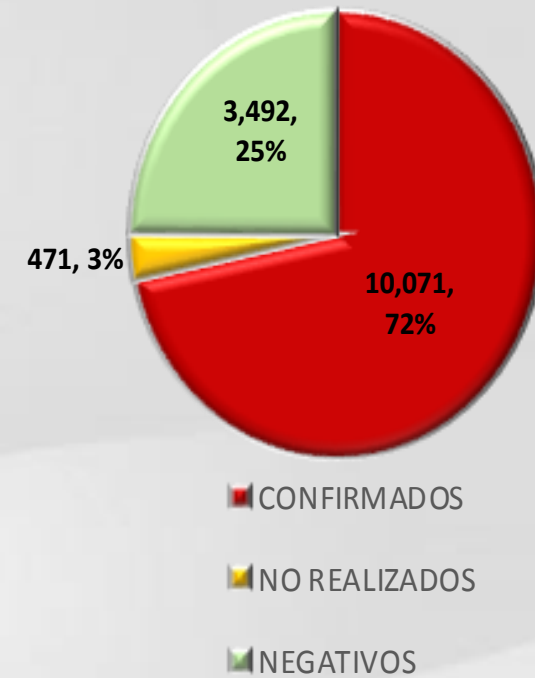
COVID-19 Sinaloa: Defunciones Confirmadas por Laboratorio, Asociación y Dictaminación a SARS-CoV-2 Notificadas al Estado.



COVID 19, SINALOA: DEFUNCIONES POR ASOCIACION Y DICTAMINACION CLINICA EPIDEMIOLOGICA

CLASIFICACION FINAL DE DEFUNCIONES AL 03/feb/2023	TOMA DE MUESTRA		TOTAL	TOTAL DEFUNCIONES
	SI	NO		
CONFIRMADO POR LABORATORIO	7,729	0	7,729	10,071
CONFIRMADO POR ANTIGENO	151	1,526	1,677	
CONFIRMADO POR ASOCIACION	22	99	121	
CONFIRMADO POR DICTAMINACION	43	501	544	
INVALIDO	4	0	4	471
NO REALIZADO	83	0	83	
SOSPECHOSO	44	340	384	
NEGATIVO	2,794	0	2,794	3,492
NEGATIVO ANTIGENO	17	681	698	
TOTAL	10,887	3,147	14,034	14,034

CLASIFICACION FINAL DE PRUEBAS SARS COV2 DE DEFUNCIONES



COVID-19 Sinaloa: Casos confirmados en personal de la salud por Institución



SARS-CoV-2 POR INSTITUCION Y	MEDICOS	ENFERMERAS	OTROS TRABAJADORES	LABORATORISTAS	DENTISTAS	TOTAL
SSA	1,337	1,546	1,416	100	140	4,539
IMSS	1,751	2,980	2,580	161	66	7,538
IMSS-OPORTUNIDADES	113	124	81	2	5	325
SEDENA	7	5	9	2	0	23
ISSSTE	488	714	331	39	18	1,590
SEMAR	19	28	11	2	2	62
MUNICIPAL	14	11	13	0	0	38
ESTATAL	105	59	33	4	0	201
PRIVADA	204	182	744	14	15	1,159
PEMEX	0	0	0	0	0	0
CRUZ ROJA	0	0	0	0	0	0
UNIVERSITARIO	1	0	0	0	0	1
TOTAL	4,039	5,649	5,218	324	246	15,476
	26.1%	36.5%	33.7%	2.1%	1.6%	100.0%

CONFIRMADOS DEL AREA DE LA SALUD	CASOS	DEFUNCIONES
MEDICOS	4,039	69
ENFERMERAS	5,649	20
OTROS TRABAJADORES DE LA SALUD	5,218	24
LABORATORISTAS	324	3
DENTISTAS	246	4
TOTAL	15,476	120



CUADROS ACUMULADOS CONFIRMADOS A SARS-COV 2 POR INSTITUCION EN EL ESTADO DE SINALOA



CONFIRMADOS A SARS-COV2	CASOS	DEFUNCIONES
SSA	33,224	1,866
IMSS	100,009	5,863
IMSS-OPORTUNIDADES	2,528	95
SEDENA	758	83
ISSSTE	7,559	1,532
SEMAR	594	36
MUNICIPAL	237	16
ESTATAL	1,117	299
PRIVADA	37,042	280
PEMEX	7	1
CRUZ ROJA	0	0
UNIVERSITARIO	1	0
TOTAL	183,076	10,071

EMBARAZADAS POSITIVAS A SARS-COV2	CASOS	DEFUNCIONES
SSA	439	12
IMSS	1,181	6
IMSS-OPORTUNIDADES	71	0
SEDENA	14	0
ISSSTE	51	0
SEMAR	9	0
MUNICIPAL	2	0
ESTATAL	18	0
PRIVADA	418	1
PEMEX	0	0
CRUZ ROJA	0	0
UNIVERSITARIO	0	0
TOTAL	2,203	19

HOSPITALIZADOS CONFIRMADOS A SARS-COV2	CASOS HOSPITALIZADOS	DEFUNCIONES HOSPITALIZADOS
SSA	4,956	1,862
IMSS	10,398	5,816
IMSS-OPORTUNIDADES	256	93
SEDENA	330	81
ISSSTE	3,046	1,527
SEMAR	250	36
MUNICIPAL	64	16
ESTATAL	570	299
PRIVADA	1,082	280
PEMEX	1	1
CRUZ ROJA	0	0
UNIVERSITARIO	0	0
TOTAL	20,953	10,011

MENORES DE 18 AÑOS CONFIRMADOS A SARS-COV2	CASOS	DEFUNCIONES
SSA	3,062	8
IMSS	5,128	24
IMSS-OPORTUNIDADES	253	1
SEDENA	52	0
ISSSTE	207	2
SEMAR	26	0
MUNICIPAL	5	0
ESTATAL	45	0
PRIVADA	3,518	0
PEMEX	0	0
CRUZ ROJA	0	0
UNIVERSITARIO	0	0
TOTAL	12,296	35



COVID-19 SINALOA

COMUNICADO TECNICO DIARIO



Dr. Rosalino Flores Rocha
Subdirector De Vigilancia Epidemiológica

Dr. Rafael Martínez Rocha
Jefe de Depto. De Vigilancia Epidemiológica

Dr. Carlos Alberto Carlón Núñez
Coordinador Estatal SISVER



SALUD

SECRETARÍA DE SALUD

DGE

DIRECCIÓN GENERAL
DE EPIDEMIOLOGÍA

PLATAFORMA SINAVE/SISVER

Notificación de Eventos Emergentes con Impacto Epidemiológico al
667 758-70-00, ext. 40413.

E-mail: epidesin@yahoo.com.mx

Blvd. Alfonso Zaragoza Maytorena n° 2204, edificio "A", tercer piso,
Fraccionamiento Bonanzas, C.P. 80020, Culiacán, Sinaloa.



Bitácora diaria de CTD Covid-19 en
http://saludsinaloa.gob.mx/index.php/coronavirus_/
Apartado "Panorama Epidemiológico de COVID-19"