



# SERVICIOS DE SALUD DE SINALOA

## SUBDIRECCIÓN DE VIGILANCIA EPIDEMIOLÓGICA



### MARTES, 03 DE ENERO DEL 2023

27/FEB/2020 AL 03/ENE/2023, 1041 DÍAS TRANSCURRIDOS DE COVID-19 EN SINALOA

# COVID-19 SINALOA

## COMUNICADO TECNICO DIARIO



**Nota:** Este comunicado contiene información preliminar y sus datos pueden variar sin previo aviso, datos presentados disponibles a la fecha y corte especificados.



Dr. Rafael Martínez Rocha  
Jefe de Depto. De Vigilancia  
Epidemiológica  
Servicios de Salud de Sinaloa



# SALUD

SECRETARÍA DE SALUD

# DGE

DIRECCIÓN GENERAL  
DE EPIDEMIOLOGÍA

PLATAFORMA SINAVE/SISVER



# SITUACION GENERAL EN EL ESTADO DE SINALOA POR SARS-COV 2



## SERVICIOS DE SALUD DE SINALOA SUBDIRECCION DE EPIDEMIOLOGIA

### SINALOA , PLATAFORMA DE VIGILANCIA EPIDEMIOLOGICA COVID-19

| MUNICIPIOS        | NOTIFICADOS ACUMULADO AL 03/ene/2023 |                |                | RESULTADO FINAL    |                     |              |                     |             |                          |                 |
|-------------------|--------------------------------------|----------------|----------------|--------------------|---------------------|--------------|---------------------|-------------|--------------------------|-----------------|
|                   | AMBOS GENEROS                        | FEMENINOS      | MASCULINOS     | RESULTADO NEGATIVO | RESULTADO INFLUENZA | OTROS DX     | POSITIVO SARS-CoV-2 | SOSPECHOSOS | DEFUNCION (+) Sars-CoV-2 | CASOS ACTIVOS * |
| AHOME             | 66,042                               | 37,517         | 28,525         | 35,040             | 92                  | 501          | 29,264              | 23          | 1,730                    | 77              |
| CHOIX             | 970                                  | 519            | 451            | 465                | 12                  | 16           | 469                 | 0           | 49                       | 0               |
| EL FUERTE         | 6,159                                | 3,474          | 2,685          | 2,755              | 149                 | 57           | 3,258               | 3           | 288                      | 1               |
| GUASAVE           | 41,340                               | 23,869         | 17,471         | 21,617             | 143                 | 665          | 15,433              | 18          | 1,065                    | 20              |
| SINALOA           | 3,253                                | 1,833          | 1,420          | 1,874              | 12                  | 59           | 1,185               | 3           | 154                      | 2               |
| ANGOSTURA         | 2,922                                | 1,614          | 1,308          | 1,307              | 11                  | 19           | 1,539               | 0           | 171                      | 7               |
| MOCORITO          | 1,803                                | 981            | 822            | 978                | 15                  | 31           | 731                 | 0           | 111                      | 0               |
| SALVADOR ALVARADO | 8,632                                | 5,017          | 3,615          | 4,308              | 26                  | 44           | 4,149               | 0           | 288                      | 14              |
| BADIRAGUATO       | 2,458                                | 1,380          | 1,078          | 1,438              | 548                 | 48           | 905                 | 0           | 41                       | 0               |
| CULIACAN          | 207,015                              | 120,696        | 86,319         | 115,741            | 259                 | 2,087        | 83,295              | 25          | 3,583                    | 536             |
| NAVOLATO          | 10,993                               | 6,308          | 4,685          | 5,540              | 23                  | 103          | 5,012               | 7           | 352                      | 8               |
| COSALA            | 1,334                                | 679            | 655            | 598                | 10                  | 15           | 514                 | 0           | 15                       | 0               |
| ELOTA             | 3,780                                | 2,068          | 1,712          | 2,153              | 10                  | 37           | 1,466               | 0           | 68                       | 0               |
| SAN IGNACIO       | 803                                  | 447            | 356            | 401                | 0                   | 13           | 376                 | 0           | 31                       | 0               |
| CONCORDIA         | 639                                  | 334            | 305            | 297                | 79                  | 7            | 307                 | 3           | 48                       | 0               |
| MAZATLAN          | 67,614                               | 37,921         | 29,693         | 37,550             | 98                  | 555          | 26,923              | 17          | 1,669                    | 100             |
| ESCUINAPA         | 4,575                                | 2,602          | 1,973          | 2,034              | 32                  | 105          | 2,221               | 9           | 159                      | 0               |
| ROSARIO           | 3,668                                | 1,947          | 1,721          | 1,514              | 6                   | 39           | 1,984               | 1           | 114                      | 2               |
| <b>TOTAL</b>      | <b>434,000</b>                       | <b>249,206</b> | <b>184,794</b> | <b>235,610</b>     | <b>1,525</b>        | <b>4,401</b> | <b>179,031</b>      | <b>109</b>  | <b>9,936</b>             | <b>767</b>      |
| OTRO ESTADO       | 7,126                                | 4,163          | 4,107          | 5,826              | 20                  | 5            | 2,272               | 9           | 109                      | 22              |

CASOS ACTIVOS\*: Caso Confirmado Positivo con fecha de inicio de sintomas en los ultimos 14 dias.

NOTIFICADOS

434,000

NEGATIVOS

235,610

POSITIVOS

179,031

SOSPECHOSOS

109

DEFUNCIONES

9,936

HOSPITALIZADOS

20,841

### TASAS E INDICES ACUMULADOS

TASA DE INCIDENCIA  
ESTATAL X 100,000 HABS 5,585

INDICE DE LETALIDAD 5.55%

% POSITIVIDAD 41.3 %

INDICE DE  
HOSPITALIZACION 11.5%





# CASOS ACTIVOS POR MUNICIPIO EN EL ESTADO DE SINALOA POR SARS-COV 2



ACTIVOS ESTIMADOS

**767**

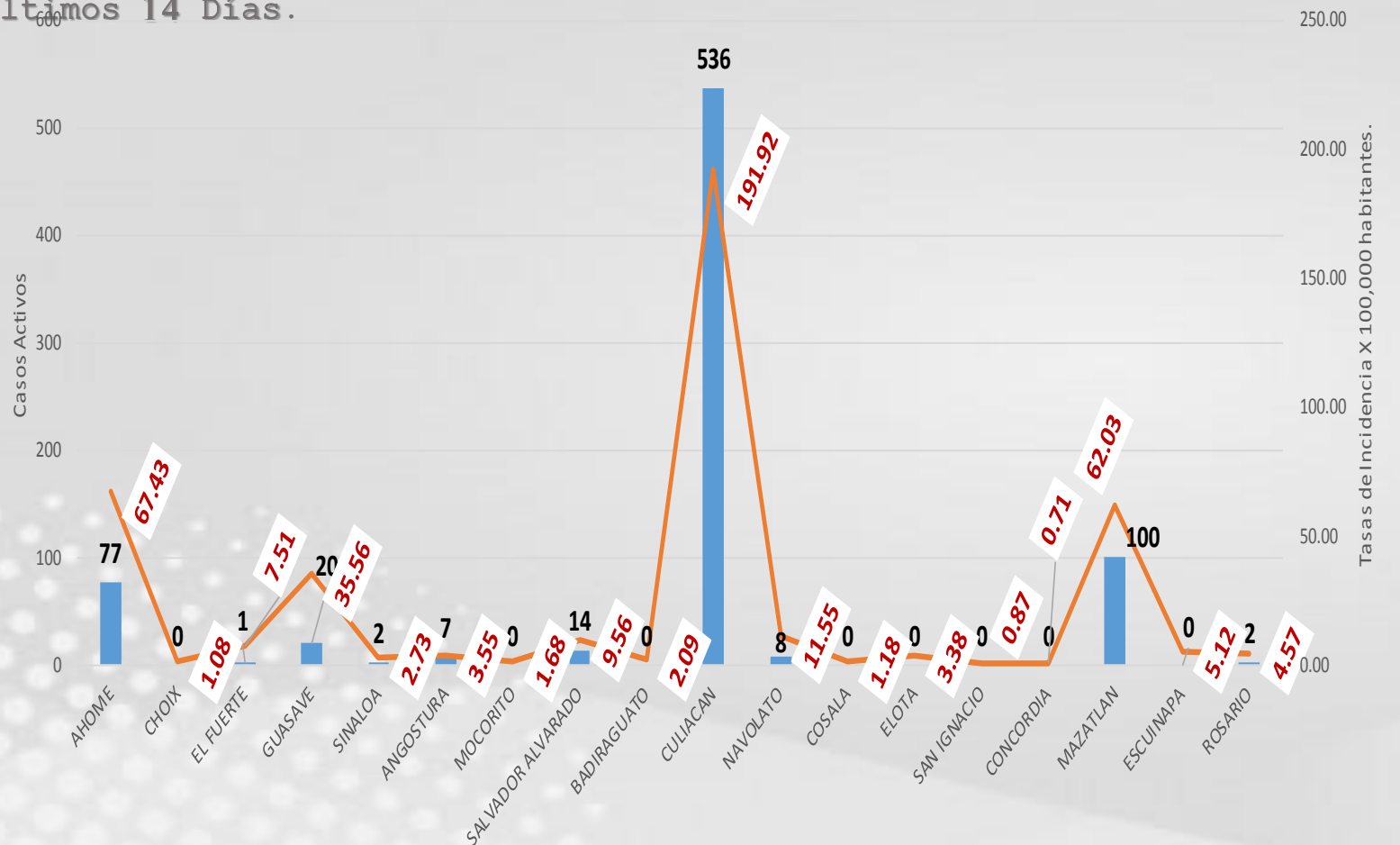
HOSPITALIZADOS

**28**

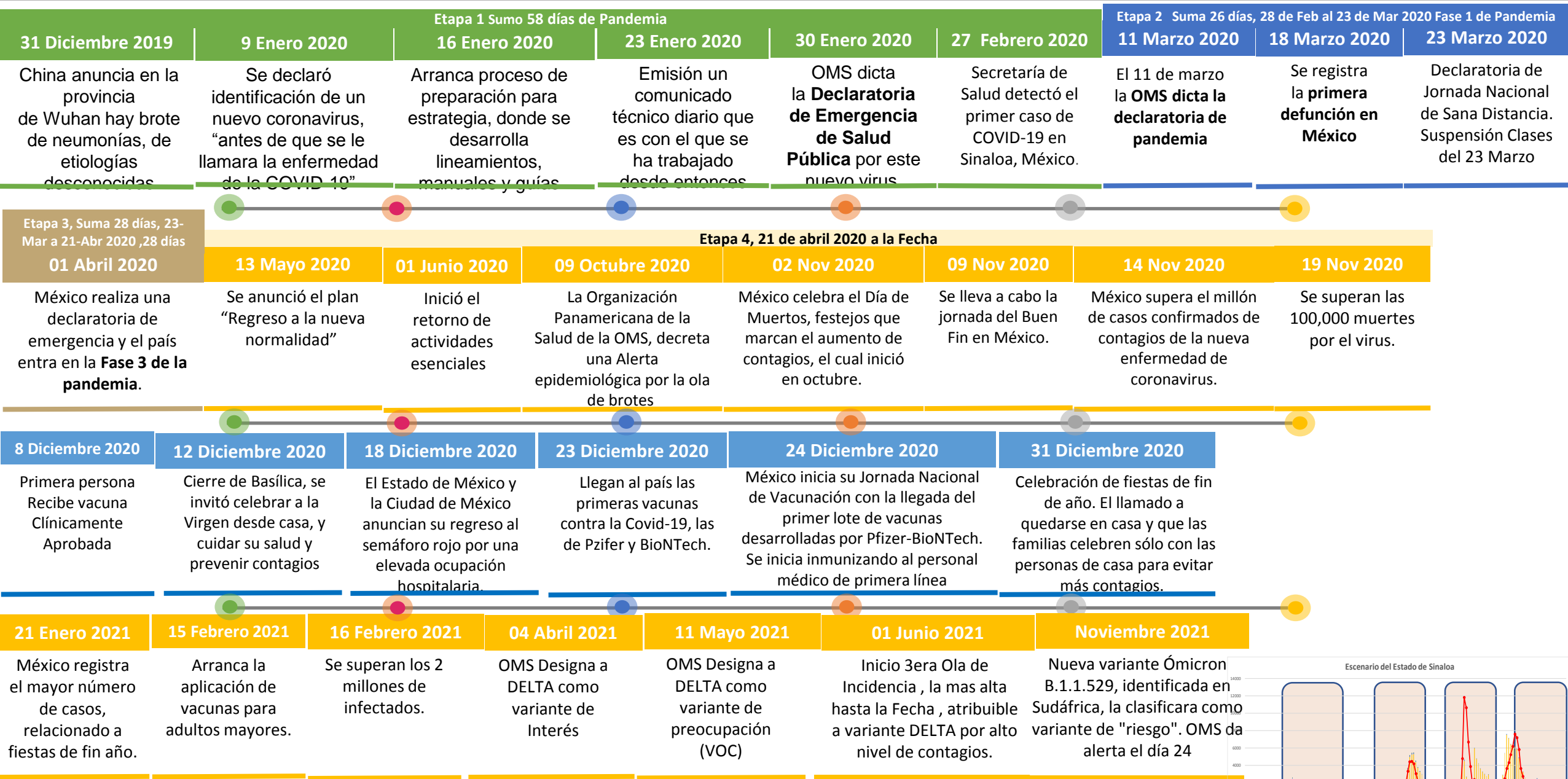
AMBULATORIOS

**739**

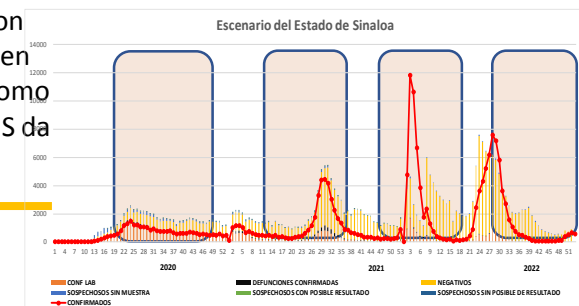
CASO ACTIVO: Caso Confirmado Positivo con Fecha de Inicio de Síntomas en los **Últimos 14 Días.**



# CRONOLOGIA COVID-19, FASES, ETAPAS Y FECHAS



La primera ola empezó cuando inició la epidemia, en febrero de 2020 hasta Septiembre  
 La segunda ola epidémica fue en octubre de 2020 y llegó un punto máximo en abril de 2021  
 La Tercer ola epidémica Inicio en Junio de 2021 a Noviembre

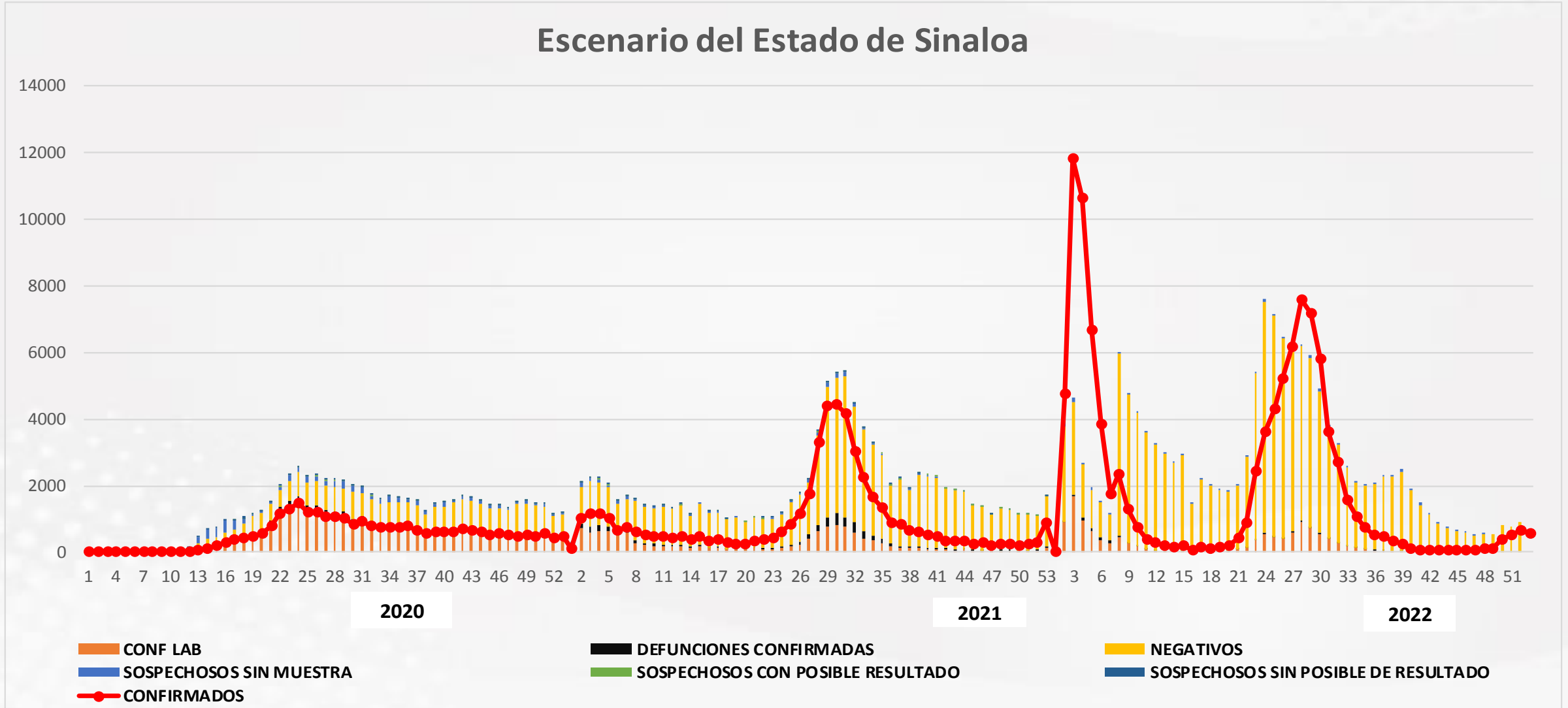




NOTIFICADOS

434,000

## Escenario del Estado de Sinaloa



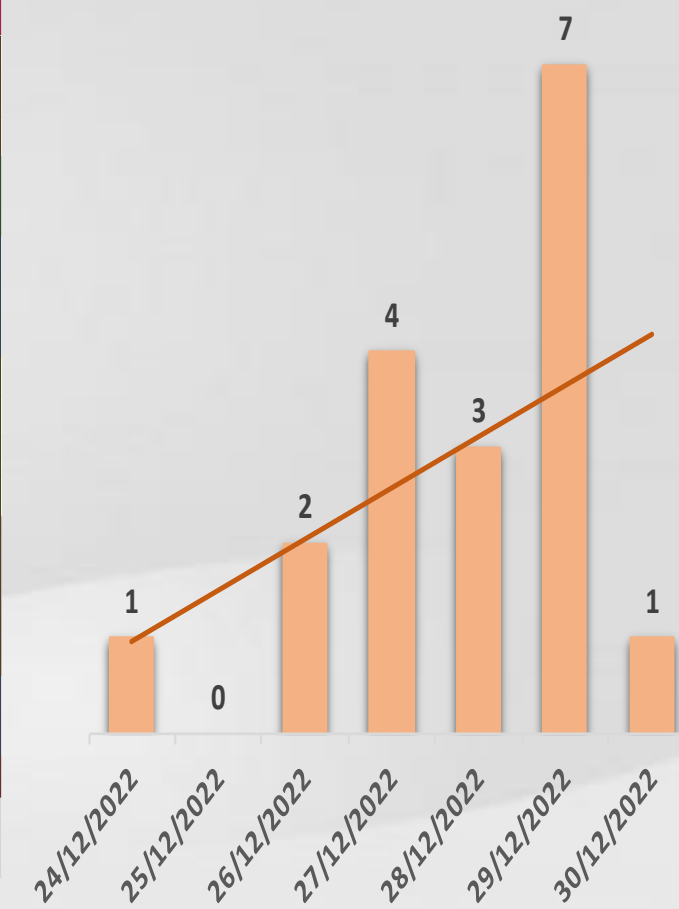




# CONFIRMADOS SARS-COV 2 POR LESP EN SINALOA LOS ULTIMOS 10 DIAS



| LISTA DE CASOS CONFIRMADOS POR LESP LOS ULTIMOS DIAS POR MUNICIPIO | CONFIRMADOS ACUMULADOS AL CORTE DE HOY 03/ene/2023 | VENTANA DE RESPUESTA LESP CONFIRMADOS A SARS-COV-2  |            |            | CASOS CONFIRMADOS A SARS-COV-2 LOS ULTIMOS 7 DIAS EVOLUCIONADOS EN PLATAFORMA SINAVE/SISVER |            |            |            |            |            |            | Total Casos Confirmados Últimos 10 Días |
|--|--|---|------------|------------|---|------------|------------|------------|------------|------------|------------|---|
|  |  | 02/01/2023  | 01/01/2023 | 31/12/2022 | 30/12/2022  | 29/12/2022 | 28/12/2022 | 27/12/2022 | 26/12/2022 | 25/12/2022 | 24/12/2022 |   |
| AHOME  | 29,264   | 1   | 0          | 0          | 0   | 3          | 0          | 0          | 0          | 0          | 1          | 5                                       |
| CHOIX  | 469  | 0   | 0          | 0          | 0   | 0          | 0          | 0          | 0          | 0          | 0          | 0                                       |
| EL FUERTE  | 3,258  | 0   | 0          | 0          | 0   | 0          | 0          | 0          | 0          | 0          | 0          | 0                                       |
| GUASAVE  | 15,433   | 0   | 0          | 0          | 0   | 0          | 0          | 0          | 0          | 0          | 0          | 0                                       |
| SINALOA  | 1,185  | 0   | 0          | 0          | 0   | 0          | 0          | 0          | 0          | 0          | 0          | 0                                       |
| ANGOSTURA  | 1,539  | 0   | 0          | 0          | 0   | 0          | 0          | 0          | 0          | 0          | 0          | 0                                       |
| MOCORITO   | 731  | 0   | 0          | 0          | 0   | 0          | 0          | 0          | 0          | 0          | 0          | 0                                       |
| SALVADOR ALVARA  | 4,149  | 0   | 0          | 0          | 0   | 0          | 1          | 0          | 0          | 0          | 0          | 1                                       |
| BADIRAGUATO  | 905  | 0   | 0          | 0          | 0   | 0          | 0          | 0          | 0          | 0          | 0          | 0                                       |
| CULIACAN   | 83,295   | 2   | 0          | 0          | 1   | 4          | 2          | 4          | 2          | 0          | 0          | 15                                      |
| NAVOLATO   | 5,012  | 0   | 0          | 0          | 0   | 0          | 0          | 0          | 0          | 0          | 0          | 0                                       |
| COSALA   | 514  | 0   | 0          | 0          | 0   | 0          | 0          | 0          | 0          | 0          | 0          | 0                                       |
| ELOTA  | 1,466  | 0   | 0          | 0          | 0   | 0          | 0          | 0          | 0          | 0          | 0          | 0                                       |
| SAN IGNACIO  | 376  | 0   | 0          | 0          | 0   | 0          | 0          | 0          | 0          | 0          | 0          | 0                                       |
| CONCORDIA  | 307  | 0   | 0          | 0          | 0   | 0          | 0          | 0          | 0          | 0          | 0          | 0                                       |
| MAZATLAN   | 2,221  | 0   | 0          | 0          | 0   | 0          | 0          | 0          | 0          | 0          | 0          | 0                                       |
| ESCUINAPA  | 26,923   | 0   | 0          | 0          | 0   | 0          | 0          | 0          | 0          | 0          | 0          | 0                                       |
| ROSARIO  | 1,984  | 0   | 0          | 0          | 0   | 0          | 0          | 0          | 0          | 0          | 0          | 0                                       |
| <b>Total Estado</b>  | <b>179,031</b>                                     | <b>3</b>  | <b>0</b>   | <b>0</b>   | <b>1</b>  | <b>7</b>   | <b>3</b>   | <b>4</b>   | <b>2</b>   | <b>0</b>   | <b>1</b>   | <b>21</b>                               |
| De Otros Estados   | <b>2,272</b>                                       | Fuente: Plataforma Nacional SINAVE/SISVER, Preliminar al Corte. Acumulados al 03/ene/2023, Por Municipio. Con Ventana de respuesta considerado referente a los procesos de laboratorio y posible demanda de muestras así como de actualización en Plataforma. |            |            |   |            |            |            |            |            |            |   |
| <b>Total</b>   | <b>181,303</b>                                     | de tiempo de 3 días.  |            |            |   |            |            |            |            |            |            |   |



VE

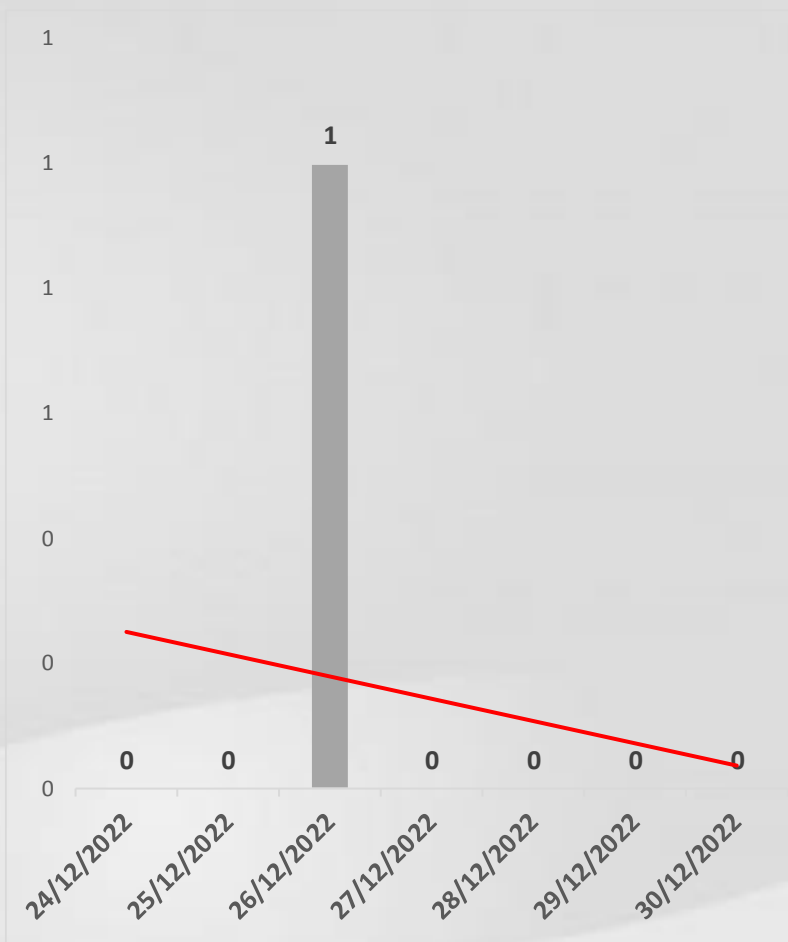


# COVID-19 Sinaloa: Defunciones Confirmadas por Laboratorio a SARS-CoV-2



## Notificadas por Municipio últimos 10 días.

| LISTA DE CASOS DE DEFUNCIONES CONFIRMADAS POR LESP LOS ULTIMOS DIAS POR MUNICIPIO | CONFIRMADOS ACUMULADOS AL CORTE DE HOY 03/ene/2023 | VENTANA DE RESPUESTA LESP CONFIRMADOS A SARS-COV-2  |            |            | CASOS CONFIRMADOS A SARS-COV-2 LOS ULTIMOS 7 DIAS EVOLUCIONADOS EN PLATAFORMA SINAVE/SISVER |            |            |            |            |            |            | Total Defunciones Confirmadas a SARS-Cov2 los Últimos 10 Días |          |
|---|--|---|------------|------------|---|------------|------------|------------|------------|------------|------------|---|----------|
|   |  | 02/01/2023  | 01/01/2023 | 31/12/2022 | 30/12/2022  | 29/12/2022 | 28/12/2022 | 27/12/2022 | 26/12/2022 | 25/12/2022 | 24/12/2022 |   |          |
| AHOME   | 1,730  | 0   | 0          | 0          | 0   | 0          | 0          | 0          | 0          | 0          | 0          | 0   | 0        |
| CHOIX   | 49   | 0   | 0          | 0          | 0   | 0          | 0          | 0          | 0          | 0          | 0          | 0   | 0        |
| EL FUERTE   | 288  | 0   | 0          | 0          | 0   | 0          | 0          | 0          | 0          | 0          | 0          | 0   | 0        |
| GUASAVE   | 1,065  | 0   | 0          | 0          | 0   | 0          | 0          | 0          | 0          | 0          | 0          | 0   | 0        |
| SINALOA   | 154  | 0   | 0          | 0          | 0   | 0          | 0          | 0          | 0          | 0          | 0          | 0   | 0        |
| ANGOSTURA   | 171  | 0   | 0          | 0          | 0   | 0          | 0          | 0          | 0          | 0          | 0          | 0   | 0        |
| MOCORITO  | 111  | 0   | 0          | 0          | 0   | 0          | 0          | 0          | 0          | 0          | 0          | 0   | 0        |
| SALVADOR ALVARADO   | 288  | 0   | 0          | 0          | 0   | 0          | 0          | 0          | 0          | 0          | 0          | 0   | 0        |
| BADIRAGUATO   | 41   | 0   | 0          | 0          | 0   | 0          | 0          | 0          | 0          | 0          | 0          | 0   | 0        |
| CULIACAN  | 3,583  | 0   | 0          | 0          | 0   | 0          | 0          | 0          | 1          | 0          | 0          | 1   | 1        |
| NAVOLATO  | 352  | 0   | 0          | 0          | 0   | 0          | 0          | 0          | 0          | 0          | 0          | 0   | 0        |
| COSALA  | 15   | 0   | 0          | 0          | 0   | 0          | 0          | 0          | 0          | 0          | 0          | 0   | 0        |
| ELOTA   | 68   | 0   | 0          | 0          | 0   | 0          | 0          | 0          | 0          | 0          | 0          | 0   | 0        |
| SAN IGNACIO   | 31   | 0   | 0          | 0          | 0   | 0          | 0          | 0          | 0          | 0          | 0          | 0   | 0        |
| CONCORDIA   | 48   | 0   | 0          | 0          | 0   | 0          | 0          | 0          | 0          | 0          | 0          | 0   | 0        |
| MAZATLAN  | 159  | 0   | 0          | 0          | 0   | 0          | 0          | 0          | 0          | 0          | 0          | 0   | 0        |
| ESCUINAPA   | 1,669  | 0   | 0          | 0          | 0   | 0          | 0          | 0          | 0          | 0          | 0          | 0   | 0        |
| ROSARIO   | 114  | 0   | 0          | 0          | 0   | 0          | 0          | 0          | 0          | 0          | 0          | 0   | 0        |
| <b>Total Estado</b>   | <b>9,936</b>                                       | <b>0</b>  | <b>0</b>   | <b>0</b>   | <b>0</b>  | <b>0</b>   | <b>0</b>   | <b>0</b>   | <b>1</b>   | <b>0</b>   | <b>0</b>   | <b>1</b>  | <b>1</b> |
| De Otros Estados  | <b>109</b>   | <i>Fuente: Plataforma Nacional SINAVE/SISVER, Preliminar al Corte. Acumulados al 03/ene/2023, Por Municipio. Con Ventana de Tiempo de 3 dias.</i> |            |            |   |            |            |            |            |            |            |   |          |
| <b>Total</b>  | <b>10,045</b>                                      |   |            |            |   |            |            |            |            |            |            |   |          |



VENTANA DE TIEMPO: Lapso de respuesta considerado referente a los procesos de laboratorio y posible demanda de muestras, certificación por defunción, así como de actualización en Plataforma.

Fuente: Plataforma Nacional SINAVE/SISVER. Jefatura de Depto. De Vigilancia Epidemiológica, Servicios de Salud de Sinaloa.



# COVID-19 Sinaloa: Casos y Defunciones Positivas a SARS-CoV-2, por LESPS, Notificadas por Jurisdicción los últimos 10 días.



| LISTA DE CASOS CONFIRMADOS POR LESP LOS ULTIMOS DIAS POR MUNICIPIO | CONFIRMADOS ACUMULADOS AL CORTE DE HOY 03/ene/2023 | VENTANA DE RESPUESTA LESP CONFIRMADOS A SARS-COV-2 |            |            | CASOS CONFIRMADOS A SARS-COV-2 LOS ULTIMOS 7 DIAS EVOLUCIONADOS EN PLATAFORMA SINAVE/SISVER |            |            |            |            |            |            | Total Confirmados por LESP en SISVER los Ultimos 10 Dias |    |  |
|--|--|--|------------|------------|---|------------|------------|------------|------------|------------|------------|--|----|--|
|  |  | 02/01/2023   | 01/01/2023 | 31/12/2022 | 30/12/2022  | 29/12/2022 | 28/12/2022 | 27/12/2022 | 26/12/2022 | 25/12/2022 | 24/12/2022 |  |    |  |
| Jurisdicción I, Los Mochis   | 32,991   | 1  | 0          | 0          | 0   | 3          | 0          | 0          | 0          | 0          | 0          | 1  | 5  |  |
| Jurisdicción II, Guasave   | 16,618   | 0  | 0          | 0          | 0   | 0          | 0          | 0          | 0          | 0          | 0          | 0  | 0  |  |
| Jurisdicción III, Guamuchil  | 6,419  | 0  | 0          | 0          | 0   | 0          | 1          | 0          | 0          | 0          | 0          | 0  | 1  |  |
| Jurisdicción IV, Culiacán  | 89,212   | 2  | 0          | 0          | 1   | 4          | 2          | 4          | 2          | 0          | 0          | 0  | 15 |  |
| Jurisdicción V, Mazatlán   | 2,356  | 0  | 0          | 0          | 0   | 0          | 0          | 0          | 0          | 0          | 0          | 0  | 0  |  |
| Jurisdicción VI, Escuinapa   | 31,435   | 0  | 0          | 0          | 0   | 0          | 0          | 0          | 0          | 0          | 0          | 0  | 0  |  |
| <b>Total Estado</b>  | <b>179,031</b>                                     | <b>3</b>   | <b>0</b>   | <b>0</b>   | <b>1</b>  | <b>7</b>   | <b>3</b>   | <b>4</b>   | <b>2</b>   | <b>0</b>   | <b>1</b>   | <b>21</b>  |    |  |



| LISTA DE DEFUNCIONES ULTIMOS DIAS POR JURISDICIONES | DEFUNCIONES ACUMULADAS AL CORTE DE HOY 03/ene/2023 | VENTANA DE RESPUESTA LESP CONFIRMADOS A SARS-COV-2 |            |            | DEFUNCIONES CONFIRMADAS A SARS-COV-2 LOS ULTIMOS 7 DIAS EVOLUCIONADOS EN PLATAFORMA SINAVE/SISVER |            |            |            |            |            |            | Total Evoluciones a Defuncion en los Ultimos 10 Dias |   |  |
|---|--|--|------------|------------|---|------------|------------|------------|------------|------------|------------|--|---|--|
|   |  | 02/01/2023   | 01/01/2023 | 31/12/2022 | 30/12/2022  | 29/12/2022 | 28/12/2022 | 27/12/2022 | 26/12/2022 | 25/12/2022 | 24/12/2022 |  |   |  |
| Jurisdicción I, Los Mochis                          | 2,067  | 0  | 0          | 0          | 0   | 0          | 0          | 0          | 0          | 0          | 0          | 0  | 0 |  |
| Jurisdicción II, Guasave                            | 1,219  | 0  | 0          | 0          | 0   | 0          | 0          | 0          | 0          | 0          | 0          | 0  | 0 |  |
| Jurisdicción III, Guamuchil                         | 570  | 0  | 0          | 0          | 0   | 0          | 0          | 0          | 0          | 0          | 0          | 0  | 0 |  |
| Jurisdicción IV, Culiacán                           | 3,976  | 0  | 0          | 0          | 0   | 0          | 0          | 0          | 1          | 0          | 0          | 1  |   |  |
| Jurisdicción V, Mazatlán                            | 114  | 0  | 0          | 0          | 0   | 0          | 0          | 0          | 0          | 0          | 0          | 0  | 0 |  |
| Jurisdicción VI, Escuinapa                          | 1,990  | 0  | 0          | 0          | 0   | 0          | 0          | 0          | 0          | 0          | 0          | 0  | 0 |  |
| <b>Total Estado</b>                                 | <b>9,936</b>                                       | <b>0</b>   | <b>0</b>   | <b>0</b>   | <b>0</b>  | <b>0</b>   | <b>0</b>   | <b>0</b>   | <b>1</b>   | <b>0</b>   | <b>0</b>   | <b>1</b>   |   |  |

VENTANA DE TIEMPO: Lapso de respuesta considerado referente a los procesos de laboratorio y posible demanda de muestras, certificación por defunción, así como de actualización en Plataforma.

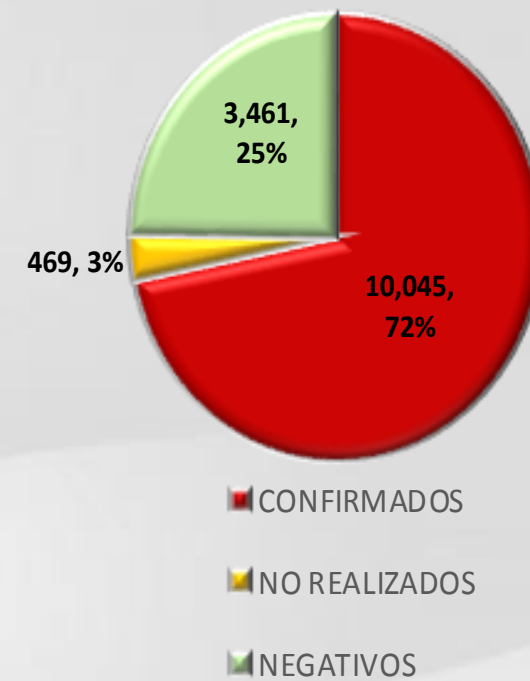
# COVID-19 Sinaloa: Defunciones Confirmadas por Laboratorio, Asociación y Dictaminación a SARS-CoV-2 Notificadas al Estado.



COVID 19, SINALOA: DEFUNCIONES POR ASOCIACION Y DICTAMINACION CLINICA EPIDEMIOLOGICA

| CLASIFICACION FINAL DE DEFUNCIONES AL 03/ene/2023 | TOMA DE MUESTRA |              | TOTAL         | TOTAL DEFUNCIONES |
|---|-----------------|--------------|---------------|-------------------|
|   | SI              | NO           |               |                   |
| CONFIRMADO POR LABORATORIO                        | 7,716           | 0            | 7,716         | <b>10,045</b>     |
| CONFIRMADO POR ANTIGENO                           | 147             | 1,517        | 1,664         |                   |
| CONFIRMADO POR ASOCIACION                         | 22              | 99           | 121           |                   |
| CONFIRMADO POR DICTAMINACION                      | 43              | 501          | 544           |                   |
| INVALIDO  | 4               | 0            | 4             | <b>469</b>        |
| NO REALIZADO                                      | 83              | 0            | 83            |                   |
| SOSPECHOSO  | 44              | 338          | 382           |                   |
| NEGATIVO  | 2,773           | 0            | 2,773         | <b>3,461</b>      |
| NEGATIVO ANTIGENO                                 | 17              | 671          | 688           |                   |
| <b>TOTAL</b>                                      | <b>10,849</b>   | <b>3,126</b> | <b>13,975</b> | <b>13,975</b>     |

CLASIFICACION FINAL DE PRUEBAS SARS COV2 DE DEFUNCIONES



# COVID-19 Sinaloa: Casos confirmados en personal de la salud por Institución



| SARS-CoV-2 POR INSTITUCION Y | MEDICOS      | ENFERMERAS   | OTROS TRABAJADORES | LABORATORISTAS | DENTISTAS   | TOTAL         |
|------------------------------|--------------|--------------|--------------------|----------------|-------------|---------------|
| SSA                          | 1,327        | 1,536        | 1,408              | 99             | 139         | 4,509         |
| IMSS                         | 1,715        | 2,944        | 2,553              | 159            | 65          | 7,436         |
| IMSS-OPORTUNIDADES           | 113          | 124          | 75                 | 2              | 5           | 319           |
| SEDENA                       | 7            | 5            | 9                  | 2              | 0           | 23            |
| ISSSTE                       | 472          | 708          | 329                | 39             | 17          | 1,565         |
| SEMAR                        | 19           | 28           | 9                  | 2              | 2           | 60            |
| MUNICIPAL                    | 14           | 11           | 13                 | 0              | 0           | 38            |
| ESTATAL                      | 104          | 58           | 32                 | 4              | 0           | 198           |
| PRIVADA                      | 199          | 178          | 714                | 14             | 15          | 1,120         |
| PEMEX                        | 0            | 0            | 0                  | 0              | 0           | 0             |
| CRUZ ROJA                    | 0            | 0            | 0                  | 0              | 0           | 0             |
| UNIVERSITARIO                | 1            | 0            | 0                  | 0              | 0           | 1             |
| <b>TOTAL</b>                 | <b>3,971</b> | <b>5,592</b> | <b>5,142</b>       | <b>321</b>     | <b>243</b>  | <b>15,269</b> |
|                              | <b>26.0%</b> | <b>36.6%</b> | <b>33.7%</b>       | <b>2.1%</b>    | <b>1.6%</b> | <b>100.0%</b> |

| CONFIRMADOS DEL AREA DE LA SALUD | CASOS         | DEFUNCIONES |
|----------------------------------|---------------|-------------|
| MEDICOS                          | 3,971         | 68          |
| ENFERMERAS                       | 5,592         | 20          |
| OTROS TRABAJADORES DE LA SALUD   | 5,142         | 24          |
| LABORATORISTAS                   | 321           | 3           |
| DENTISTAS                        | 243           | 4           |
| <b>TOTAL</b>                     | <b>15,269</b> | <b>119</b>  |



CUADROS ACUMULADOS CONFIRMADOS A SARS-COV 2 POR INSTITUCION EN EL ESTADO DE SINALOA



| CONFIRMADOS A SARS-COV2 | CASOS          | DEFUNCIONES   |
|-------------------------|----------------|---------------|
| SSA                     | 33,040         | 1,862         |
| IMSS                    | 99,234         | 5,853         |
| IMSS-OPORTUNIDADES      | 2,515          | 95            |
| SEDENA                  | 735            | 83            |
| ISSSTE                  | 7,421          | 1,523         |
| SEMAR                   | 591            | 36            |
| MUNICIPAL               | 237            | 16            |
| ESTATAL                 | 1,100          | 298           |
| PRIVADA                 | 36,393         | 278           |
| PEMEX                   | 7              | 1             |
| CRUZ ROJA               | 0              | 0             |
| UNIVERSITARIO           | 1              | 0             |
| <b>TOTAL</b>            | <b>181,274</b> | <b>10,045</b> |

| EMBARAZADAS POSITIVAS A SARS-COV2 | CASOS        | DEFUNCIONES |
|-----------------------------------|--------------|-------------|
| SSA                               | 438          | 12          |
| IMSS                              | 1,158        | 6           |
| IMSS-OPORTUNIDADES                | 71           | 0           |
| SEDENA                            | 14           | 0           |
| ISSSTE                            | 51           | 0           |
| SEMAR                             | 9            | 0           |
| MUNICIPAL                         | 2            | 0           |
| ESTATAL                           | 15           | 0           |
| PRIVADA                           | 415          | 1           |
| PEMEX                             | 0            | 0           |
| CRUZ ROJA                         | 0            | 0           |
| UNIVERSITARIO                     | 0            | 0           |
| <b>TOTAL</b>                      | <b>2,173</b> | <b>19</b>   |

| HOSPITALIZADOS CONFIRMADOS A SARS-COV2 | CASOS HOSPITALIZADOS | DEFUNCIONES HOSPITALIZADOS |
|--|----------------------|----------------------------|
| SSA                                    | 4,932                | 1,858                      |
| IMSS                                   | 10,349               | 5,807                      |
| IMSS-OPORTUNIDADES                     | 255                  | 93                         |
| SEDENA                                 | 327                  | 81                         |
| ISSSTE                                 | 3,020                | 1,519                      |
| SEMAR                                  | 250                  | 36                         |
| MUNICIPAL                              | 64                   | 16                         |
| ESTATAL                                | 565                  | 298                        |
| PRIVADA                                | 1,078                | 278                        |
| PEMEX                                  | 1                    | 1                          |
| CRUZ ROJA                              | 0                    | 0                          |
| UNIVERSITARIO                          | 0                    | 0                          |
| <b>TOTAL</b>                           | <b>20,841</b>        | <b>9,987</b>               |

| MENORES DE 18 AÑOS CONFIRMADOS A SARS-COV2 | CASOS         | DEFUNCIONES |
|--|---------------|-------------|
| SSA  | 3,048         | 8           |
| IMSS                                       | 5,108         | 24          |
| IMSS-OPORTUNIDADES                         | 253           | 1           |
| SEDENA                                     | 50            | 0           |
| ISSSTE                                     | 203           | 2           |
| SEMAR                                      | 26            | 0           |
| MUNICIPAL                                  | 5             | 0           |
| ESTATAL                                    | 45            | 0           |
| PRIVADA                                    | 3,493         | 0           |
| PEMEX                                      | 0             | 0           |
| CRUZ ROJA                                  | 0             | 0           |
| UNIVERSITARIO                              | 0             | 0           |
| <b>TOTAL</b>                               | <b>12,231</b> | <b>35</b>   |



# COVID-19 SINALOA

COMUNICADO TECNICO DIARIO



Dr. Rosalino Flores Rocha  
Subdirector De Vigilancia Epidemiológica

Dr. Rafael Martínez Rocha  
Jefe de Depto. De Vigilancia Epidemiológica

Dr. Carlos Alberto Carlón Núñez  
Coordinador Estatal SISVER



# SALUD

SECRETARÍA DE SALUD

# DGE

DIRECCIÓN GENERAL  
DE EPIDEMIOLOGÍA

PLATAFORMA SINAVE/SISVER

Notificación de Eventos Emergentes con Impacto Epidemiológico al  
667 758-70-00, ext. 40413.

E-mail: [epidesin@yahoo.com.mx](mailto:epidesin@yahoo.com.mx)

Blvd. Alfonso Zaragoza Maytorena n° 2204, edificio "A", tercer piso,  
Fraccionamiento Bonanzas, C.P. 80020, Culiacán, Sinaloa.



Bitácora diaria de CTD Covid-19 en  
[http://saludsinaloa.gob.mx/index.php/coronavirus\\_/](http://saludsinaloa.gob.mx/index.php/coronavirus_/)  
Apartado "Panorama Epidemiológico de COVID-19"