



SERVICIOS DE SALUD DE SINALOA

SUBDIRECCIÓN DE VIGILANCIA EPIDEMIOLÓGICA

COVID-19 SINALOA

Comunicado Técnico Diario

NUEVA
NORMALIDAD

domingo, 3 de enero de 2021

SALUD

SECRETARÍA DE SALUD



Dr. José Pablo Güémez Alvarez

Jefe de Depto. De Vigilancia Epidemiologica

Servicios de Salud de Sinaloa

Nota: Este comunicado contiene información preliminar y sus datos pueden variar sin previo aviso, datos presentados disponibles a la fecha y corte especificados.



COVID-19 SINALOA: Resumen de Casos

27 feb - al domingo, 3 de enero de 2021

Confirmados Acumulados 26,967	Casos Sospechosos Estudiados 60,193	Negativos Acumulados 25,582
--	--	--

Casos Confirmados Activos* 385	Defunciones 4,239
---	------------------------------------

* CASO ACTIVO: Caso Confirmado Positivo con Fecha de Inicio de Sintomas en los Últimos 14 Días



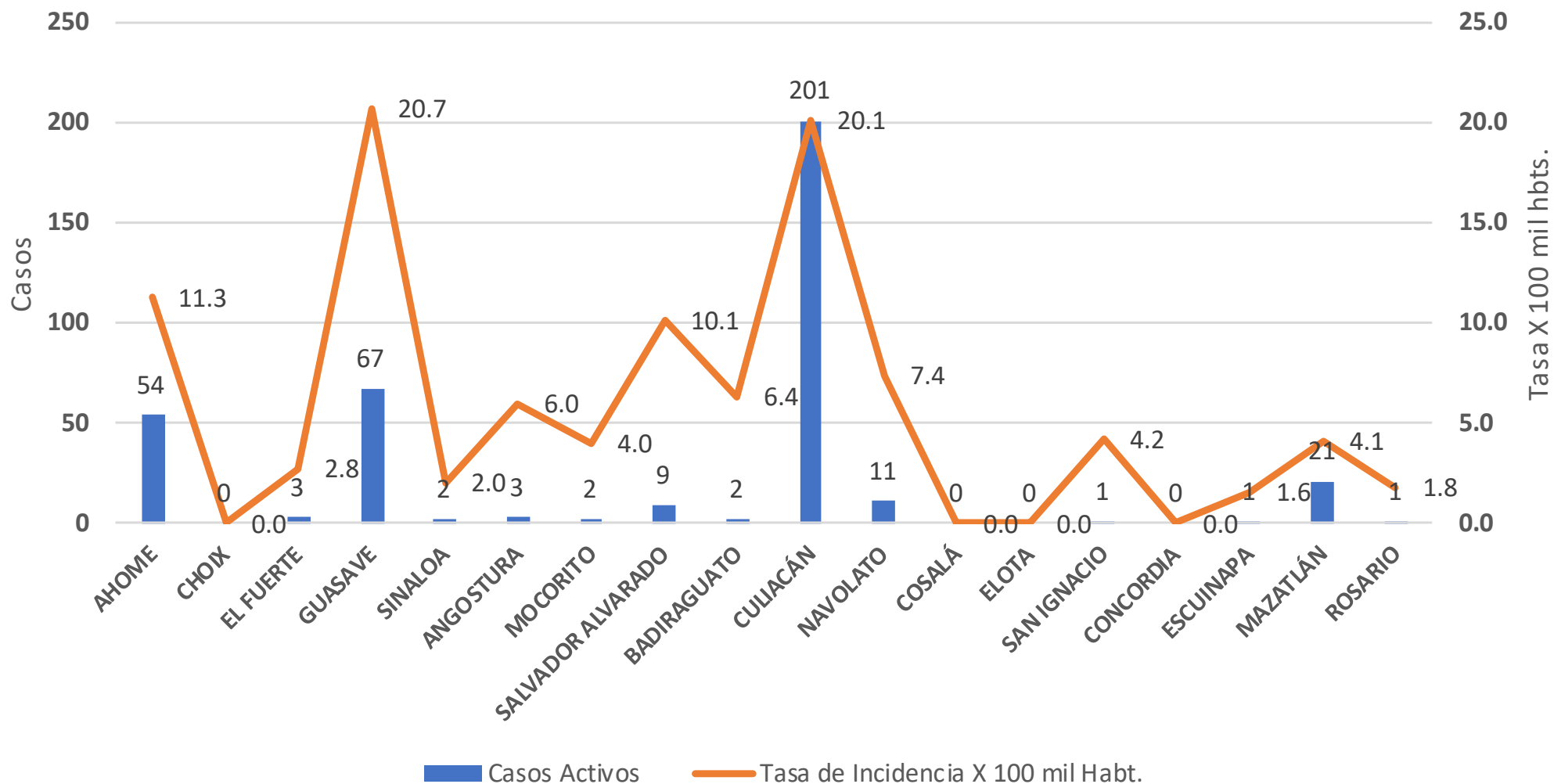
311 Días

[27/02/2020 - 03/01/2021]

Días de COVID-19 en SINALOA

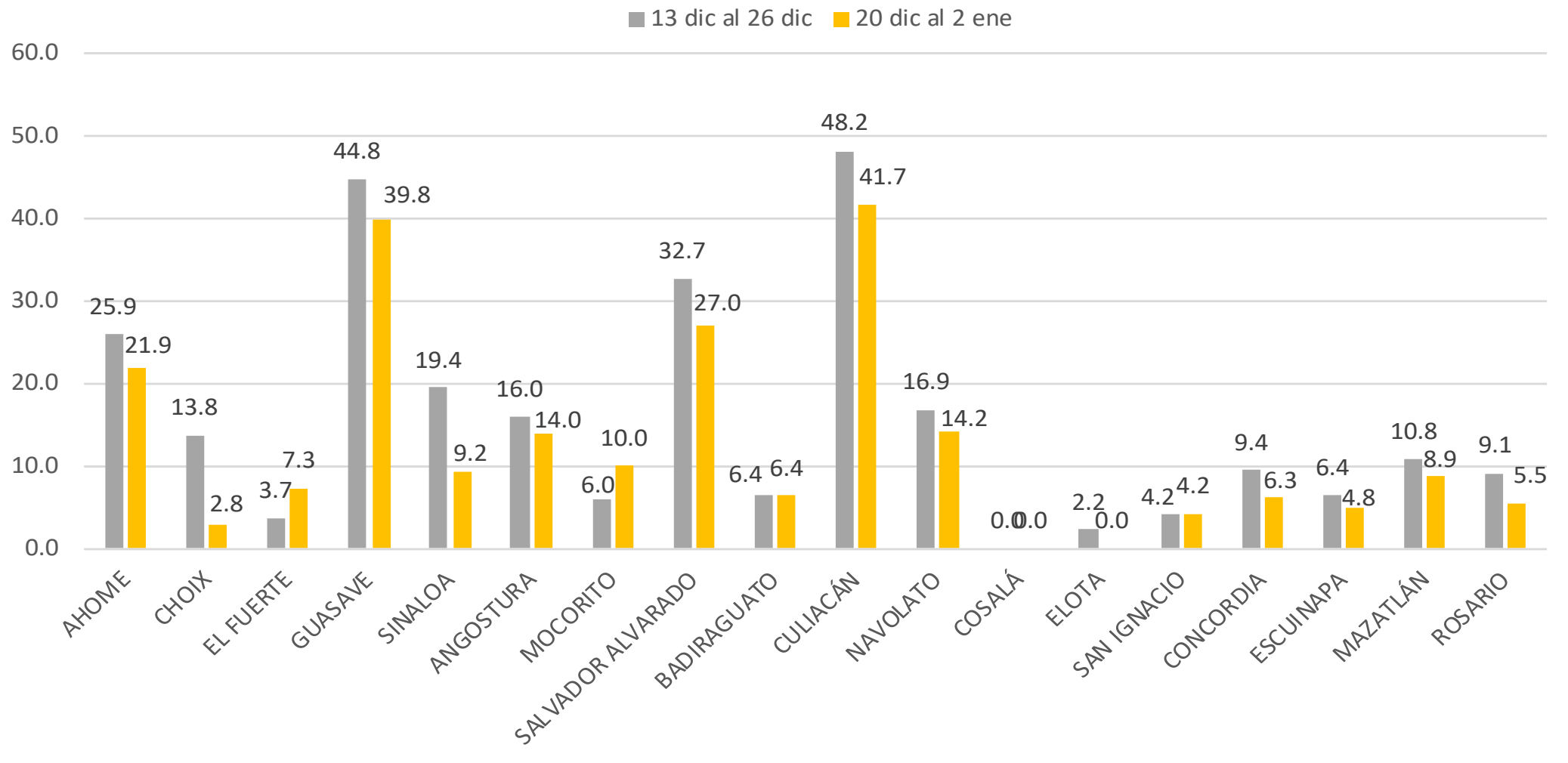


Casos Confirmados Activos*, de COVID-19 por Municipio





INCIDENCIA DE CASOS ACTIVOS POR MUNICIPIO



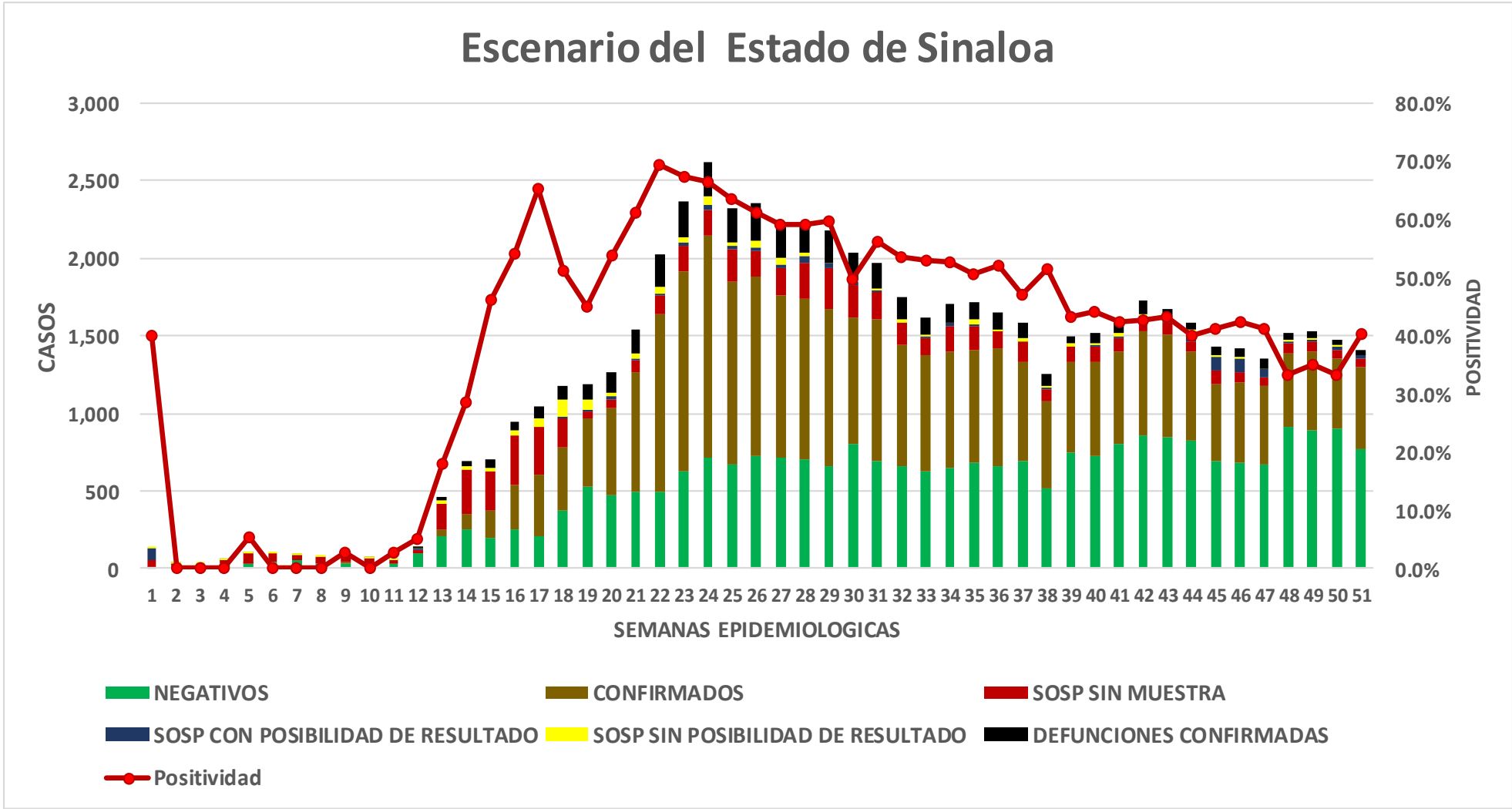
COVID-19 Sinaloa: Casos positivos, sospechosos y negativos

60,193 Personas
Notificadas

40.4% Positividad
Semana 52

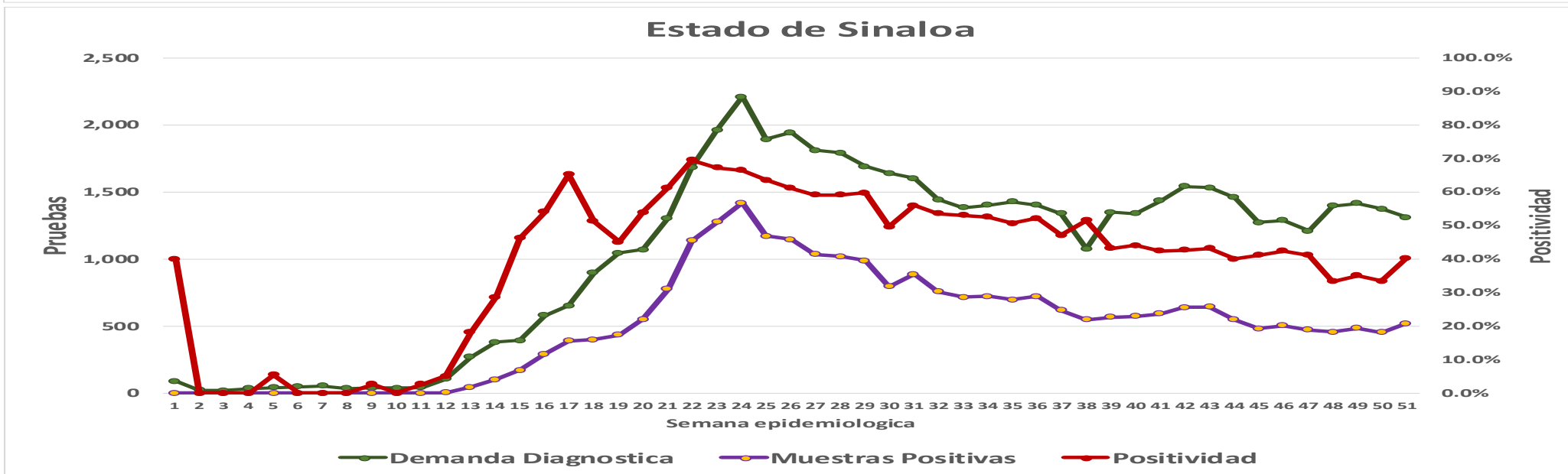
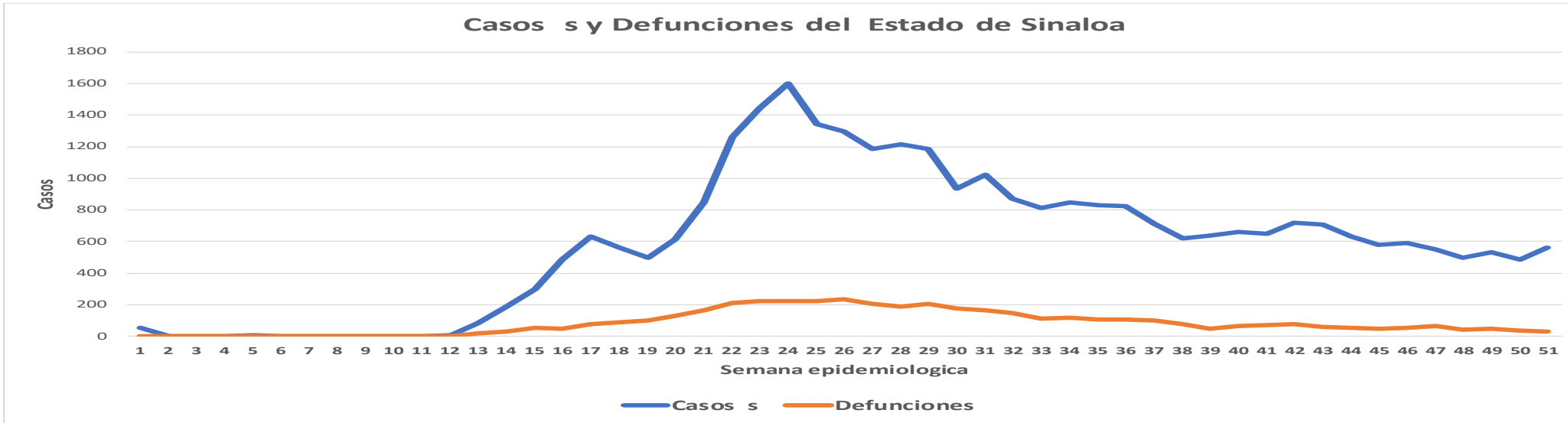
**NUEVA
NORMALIDAD**

Escenario del Estado de Sinaloa



COVID-19 Sinaloa: Casos Estimados, Defunciones, Demanda Diagnostica y Positividad

**NUEVA
NORMALIDAD**



COVID-19 Sinaloa: Casos Positivos a SARS-CoV-2, por LESPS Notificados los últimos 7 días.

CASOS CONFIRMADOS A SARS-CoV-2 SEGÚN MUNICIPIO LOS ULTIMOS 7 DIAS POR LESPS	03/01/2021 Acum. Hasta el día de hoy	CASOS CONFIRMADOS A SARS-COV-2 LOS ULTIMOS 7 DIAS POR LESPS							Total de Casos Confirmados Ultimos 7 Dias
		Registrados en Plataforma SINAVE/SISVER							
		02/01/2021	01/01/2021	31/12/2020	30/12/2020	29/12/2020	28/12/2020	27/12/2020	
AHOME	3,553	37	15	18	1	1	0	18	90
CHOIX	82	0	0	1	0	0	0	0	1
EL FUERTE	336	5	0	1	1	0	0	2	9
GUASAVE	3,583	27	0	17	18	7	9	10	88
SINALOA	367	1	0	0	0	0	0	4	5
ANGOSTURA	337	2	0	0	0	0	1	1	4
MOCORITO	140	0	0	1	0	0	1	1	3
SALVADOR ALVARADO	880	2	0	7	2	0	3	1	15
BADIRAGUATO	149	0	0	2	1	0	0	0	3
CULIACAN	11,199	16	0	32	80	58	43	13	242
NAVOLATO	800	3	0	0	6	1	2	3	15
COSALA	69	0	0	0	0	0	0	0	0
ELOTA	61	0	0	0	0	0	0	0	0
SAN IGNACIO	50	0	0	0	0	0	0	0	0
CONCORDIA	63	0	0	0	1	0	0	0	1
ESCUINAPA	333	1	0	0	2	0	0	0	3
MAZATLAN	4,296	3	3	8	5	6	4	0	29
ROSARIO	164	0	0	0	0	1	1	0	2
Total Estado	26,462	97	18	87	117	74	64	53	510

**NUEVA
NORMALIDAD**



COVID-19 Sinaloa: Casos y Defunciones Positivas a SARS-CoV-2, por LESPS, Notificadas los últimos 7 días.

NUEVA
NORMALIDAD

CASOS POSITIVOS A SARS-CoV-2 SEGÚN JURISDICCION LOS ULTIMOS 7 DIAS	03/01/2021 Acum. Hasta el día de hoy	CASOS POSITIVOS A SARS-COV-2 LOS ULTIMOS 7 DIAS							Total de Casos Confirmados Ultimos 7 Dias
		Registrados en Plataforma SINAVE/SISVER							
		02/01/2021	01/01/2021	31/12/2020	30/12/2020	29/12/2020	28/12/2020	27/12/2020	
Jurisdiccion I, Los Mochis	3,971	42	15	20	2	1	0	20	100
Jurisdiccion II, Guasave	3,950	28	0	17	18	7	9	14	93
Jurisdiccion III, Guamuchil	1,357	4	0	8	2	0	5	3	22
Jurisdiccion IV, Culiacan	12,148	19	0	34	87	59	45	16	260
Jurisdiccion V, Elota	180	0	0	0	0	0	0	0	0
Jurisdiccion VI, Mazatlan	4,856	4	3	8	8	7	5	0	35
Total Estado	26,462	97	18	87	117	74	64	53	510

DEFUNCIONES POSITIVAS A SARS-CoV-2 POR JURISDICCION LOS ULTIMOS 7 DIAS	03/01/2021 Acum. Hasta el día de hoy	DEFUNCIONES POSITIVAS A SARS-COV-2 LOS ULTIMOS 7 DIAS							Total de Casos Confirmados Ultimos 7 Dias
		Registrados en Plataforma SINAVE/SISVER							
		02/01/2021	01/01/2021	31/12/2020	30/12/2020	29/12/2020	28/12/2020	27/12/2020	
Jurisdiccion I, Los Mochis	890	0	1	2	0	0	0	0	3
Jurisdiccion II, Guasave	534	0	0	0	0	0	0	0	0
Jurisdiccion III, Guamuchil	282	0	0	2	0	0	1	0	3
Jurisdiccion IV, Culiacan	1,642	0	0	0	0	0	2	0	2
Jurisdiccion V, Elota	31	0	0	0	0	0	0	0	0
Jurisdiccion VI, Mazatlan	763	0	0	0	1	0	0	0	1
Total Estado	4,142	0	1	4	1	0	3	0	9



COVID-19 Sinaloa: Defunciones Confirmadas por Laboratorio a SARS-CoV-2 Notificadas por Municipio últimos 7 días.

DEFUNCIONES POSITIVAS A SARS-CoV-2 SEGÚN MUNICIPIO LOS ULTIMOS 7 DIAS	03/01/2021 Acum. Hasta el día de hoy	DEFUNCIONES POSITIVAS A SARS-COV-2 LOS ULTIMOS 7 DIAS							Total de Casos Confirmados Ultimos 7 Dias
		Registrados en Plataforma SINAVE/SISVER							
		02/01/2021	01/01/2021	31/12/2020	30/12/2020	29/12/2020	28/12/2020	27/12/2020	
AHOME	789	0	1	2	0	0	0	0	3
CHOIX	9	0	0	0	0	0	0	0	0
EL FUERTE	92	0	0	0	0	0	0	0	0
GUASAVE	482	0	0	0	0	0	0	0	0
SINALOA	52	0	0	0	0	0	0	0	0
ANGOSTURA	86	0	0	0	0	0	0	0	0
MOCORITO	45	0	0	1	0	0	0	0	1
SALVADOR ALVARADO	151	0	0	1	0	0	1	0	2
BADIRAGUATO	18	0	0	0	0	0	0	0	0
CULIACAN	1,485	0	0	0	0	0	2	0	2
NAVOLATO	139	0	0	0	0	0	0	0	0
COSALA	4	0	0	0	0	0	0	0	0
ELOTA	15	0	0	0	0	0	0	0	0
SAN IGNACIO	12	0	0	0	0	0	0	0	0
CONCORDIA	22	0	0	0	1	0	0	0	1
ESCUINAPA	66	0	0	0	0	0	0	0	0
MAZATLAN	644	0	0	0	0	0	0	0	0
ROSARIO	31	0	0	0	0	0	0	0	0
Total Estado	4,142	0	1	4	1	0	3	0	9

NUEVA NORMALIDAD

25
Defunciones últimos 14 días



COVID-19 Sinaloa: Defunciones Confirmadas por Laboratorio, Asociación o Dictaminación a SARS-CoV-2 Notificadas al Estado.

NUEVA
NORMALIDAD

COVID-19, SINALOA: DEFUNCIONES POR ASOCIACION Y DICTAMINACION CLINICA EPIDEMIOLOGICA

CLASIFICACION FINAL DEFUNCIONES	Informacion hasta: 03/01/2021			TOTAL DEFUNCIONES
	TOMA DE MUESTRA		TOTAL	
	SI	NO		
CONFIRMADO POR LABORATORIO	4134	0	4,134	4,239
CONFIRMADO POR ANTIGENO	0	1	1	
CONFIRMADO POR ASOCIACIÓN	14	41	55	
CONFIRMADO POR DICTAMINACIÓN	6	43	49	
INVALIDO	3	0	3	634
NO REALIZADO	99	0	99	
SOSPECHOSO	38	494	532	
NEGATIVO	1232	0	1,232	1,232
NEGATIVO ANTIGENO	0	0	0	
TOTAL GENERAL	5,526	579	6,105	6,105

25

Defunciones
últimos 14 días



COVID-19 Sinaloa: Casos y Defunciones en Embarazadas y Menores de 18 años

NUEVA
NORMALIDAD

EMBARAZADAS CON SARS-COV2 Registrados en Plataforma SINAVE/SISVER	Casos	Defunciones
SSA	102	3
IMSS	103	1
IMSS-OPORTUNIDADES	10	0
SEDENA	7	0
ISSSTE	8	0
SEMAR	4	0
MUNICIPAL	2	0
HOSPITAL MARGARITA MAZA DE JUAREZ	2	0
ESTATAL	4	0
HOSPITAL CIVIL DE CULIACAN	4	0
PRIVADA	1	1
CLINICA HOSPITAL CULIACAN S. A. DE C. V.	0	0
HOSPITAL MARINA MAZATLAN	0	0
HOSPITAL ANGELES CULIACAN	0	0
MEDICA DE LA CIUDAD	1	1
Total	241	5

MENORES DE 18 AÑOS POSITIVOS A SARS-CoV-2	Casos	Defunciones
SSA	406	5
IMSS	120	7
IMSS-OPORTUNIDADES	6	1
SEDENA	0	0
ISSSTE	17	1
SEMAR	4	0
MUNICIPAL	2	0
HOSPITAL MARGARITA MAZA DE JUAREZ	2	0
ESTATAL	22	0
HOSPITAL CIVIL DE CULIACAN	21	0
PRIVADA	8	0
CLINICA HOSPITAL CULIACAN S. A. DE C. V.	0	0
HOSPITAL MARINA MAZATLAN	0	0
HOSPITAL ANGELES CULIACAN	5	0
MEDICA DE LA CIUDAD	1	0
Total	585	14



COVID-19 Sinaloa:

Casos confirmados en personal de la salud por Institución



SARS-CoV-2 POR INSTITUCION Y PERSONAL DE LA SALUD <small>Registrados en Plataforma SINAVE/SISVER</small>	MEDICOS	ENFERMERAS	OTROS TRABAJADORES DE LA SALUD	LABORATORISTAS	DENTISTAS	TOTAL
SSA	544	664	501	38	42	1,789
IMSS	576	1,097	778	56	14	2,521
IMSS-OPORTUNIDADES	36	32	22	2	1	93
SEDENA	3	4	6	1	0	14
ISSSTE	106	227	85	15	6	439
SEMAR	7	18	5	2	2	34
MUNICIPAL	13	11	12	0	0	36
HOSPITAL MARGARITA MAZA DE JUAREZ	13	11	12	0	0	36
ESTATAL	69	44	24	2	0	139
HOSPITAL CIVIL DE CULIACAN	69	44	24	2	0	139
PRIVADA	36	21	14	5	0	76
CLINICA HOSPITAL CULIACAN S. A. DE C. V.	1	0	0	0	0	1
HOSPITAL MARINA MAZATLAN	5	12	12	4	0	33
HOSPITAL ANGELES CULIACAN	5	1	1	0	0	7
MEDICA DE LA CIUDAD	4	1	0	0	0	5
Total	1,390	2,118	1,447	121	65	5,141

CONFIRMADOS DEL AREA DE LA SALUD <small>Registrados en Plataforma SINAVE/SISVER</small>	Hasta el día de Hoy	DEFUNCION
MEDICOS	1,390	36
ENFERMERAS	2,118	10
OTROS TRABAJADORES DE LA SALUD	1,447	14
LABORATORISTAS	121	1
DENTISTAS	65	1
Total	5,141	62





DIRECCIÓN DE PREVENCIÓN Y PROMOCIÓN DE LA SALUD
SUBDIRECCIÓN DE VIGILANCIA EPIDEMIOLÓGICA

SALUD

SECRETARÍA DE SALUD

