



SERVICIOS DE SALUD DE SINALOA

SUBDIRECCIÓN DE VIGILANCIA EPIDEMIOLÓGICA

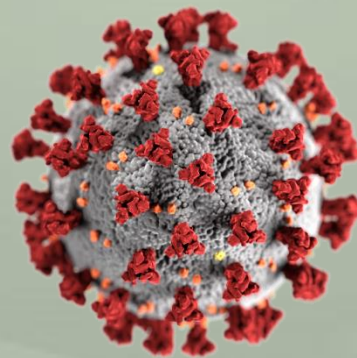


SÁBADO, 03 DE DICIEMBRE DEL 2022

27/FEB/2020 AL 03/DIC/2022, 1010 DÍAS TRANSCURRIDOS DE COVID-19 EN SINALOA

COVID-19 SINALOA

COMUNICADO TECNICO DIARIO



Nota: Este comunicado contiene información preliminar y sus datos pueden variar sin previo aviso, datos presentados disponibles a la fecha y corte especificados.



Dr. Rafael Martínez Rocha

Jefe de Depto. De Vigilancia Epidemiológica
Servicios de Salud de Sinaloa



SALUD

SECRETARÍA DE SALUD

DGE

DIRECCIÓN GENERAL
DE EPIDEMIOLOGÍA

PLATAFORMA SINAVE/SISVER



SITUACION GENERAL EN EL ESTADO DE SINALOA POR SARS-COV 2



SERVICIOS DE SALUD DE SINALOA										
SINALOA , PLATAFORMA DE VIGILANCIA EPIDEMIOLOGICA COVID-19										
MUNICIPIOS	NOTIFICADOS ACUMULADO AL 03/dic/2022			RESULTADO FINAL						
	AMBOS GENEROS	FEMENINOS	MASCULINOS	RESULTADO NEGATIVO	RESULTADO INFLUENZA	OTROS DX	POSITIVO SARS-CoV-2	SOSPECHOSOS	DEFUNCION (+) Sars-CoV-2	CASOS ACTIVOS *
AGUASCALIENTES	65,540	37,201	28,339	34,727	92	501	29,083	18	1,729	15
AGUAYTO	970	519	451	465	12	16	469	0	49	0
ALMOLOA	6,139	3,463	2,676	2,742	149	57	3,252	2	288	0
ANGULI	41,084	23,707	17,377	21,413	143	665	15,388	19	1,064	2
ARAGUACUAN	3,235	1,824	1,411	1,861	11	59	1,180	3	154	1
ARAGUAYAN	2,889	1,600	1,289	1,288	11	18	1,526	0	171	1
ARAGUAYAN	1,778	969	809	958	15	31	726	0	111	0
ARAGUAYAN	8,509	4,941	3,568	4,224	26	44	4,114	0	288	0
ARAGUAYAN	2,440	1,372	1,068	1,424	544	48	901	0	40	1
ARAGUAYAN	203,283	118,344	84,939	113,563	257	2,072	81,748	33	3,576	103
ARAGUAYAN	10,917	6,255	4,662	5,484	23	103	4,994	6	352	0
ARAGUAYAN	1,330	677	653	595	10	15	513	0	15	0
ARAGUAYAN	3,773	2,063	1,710	2,146	10	36	1,467	0	68	0
ARAGUAYAN	800	444	356	399	0	13	375	0	31	0
ARAGUAYAN	636	333	303	297	77	7	306	1	48	0
ARAGUAYAN	66,745	37,390	29,355	37,067	98	551	26,700	15	1,668	23
ARAGUAYAN	4,556	2,593	1,963	2,027	32	105	2,218	1	159	0
ARAGUAYAN	3,660	1,940	1,720	1,511	6	39	1,981	0	114	0
TOTAL	428,284	245,635	182,649	232,191	1,516	4,380	176,941	98	9,925	146
OTRO ESTADO	6,929	4,061	4,012	5,691	20	5	2,213	7	109	4

NOTIFICADOS

428,284

NEGATIVOS

232,191

POSITIVOS

176,941

SOSPECHOSOS

98

DEFUNCIONES

9,925

HOSPITALIZADOS

20,761

CASOS E INDICES ACUMULADOS

TASA DE INCIDENCIA
ESTATAL X 100,000 HABS

5,519

INDICE DE LETALIDAD

5.61%

% POSITIVIDAD

41.3%

INDICE DE
HOSPITALIZACION

11.6%



CASOS ACTIVOS*: Caso Confirmado Positivo con fecha de inicio de sintomas en los ultimos 14 dias.



CASOS ACTIVOS POR MUNICIPIO EN EL ESTADO DE SINALOA POR SARS-COV 2



ACTIVOS ESTIMADOS

146

HOSPITALIZADOS

4

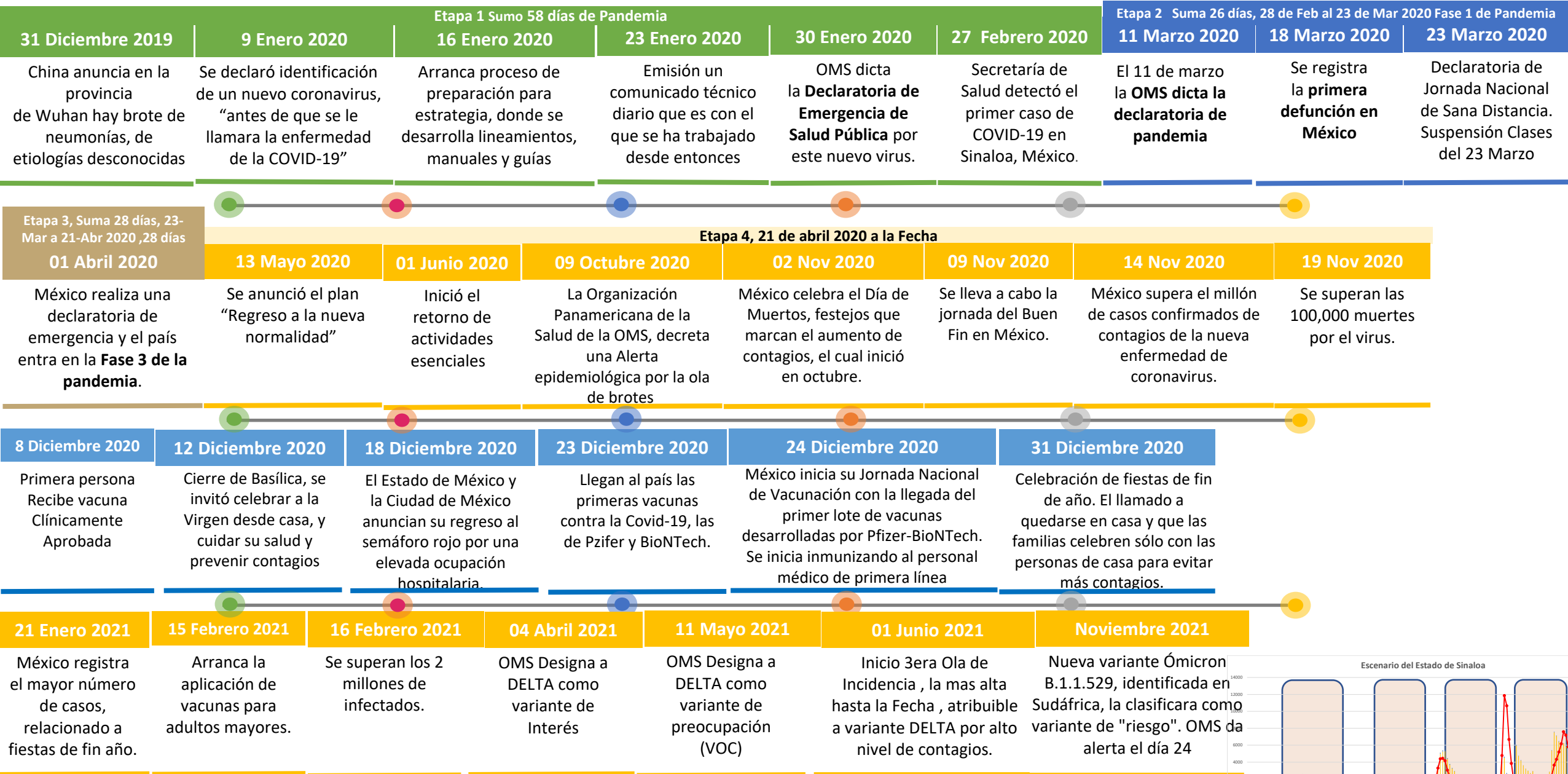
AMBULATORIOS

142

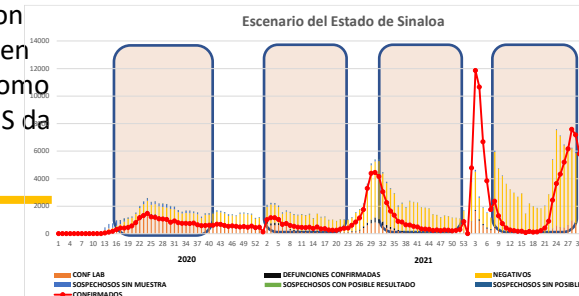
CASO ACTIVO: Caso Confirmado Positivo con Fecha de Inicio de Síntomas en los **Últimos 14 Días.**



CRONOLOGIA COVID-19, FASES, ETAPAS Y FECHAS



La primera ola empezó cuando inició la epidemia, en febrero de 2020 hasta Septiembre
 La segunda ola epidémica fue en octubre de 2020 y llegó un punto máximo en abril de 2021
 La Tercer ola epidémica Inicio en Junio de 2021 a Noviembre



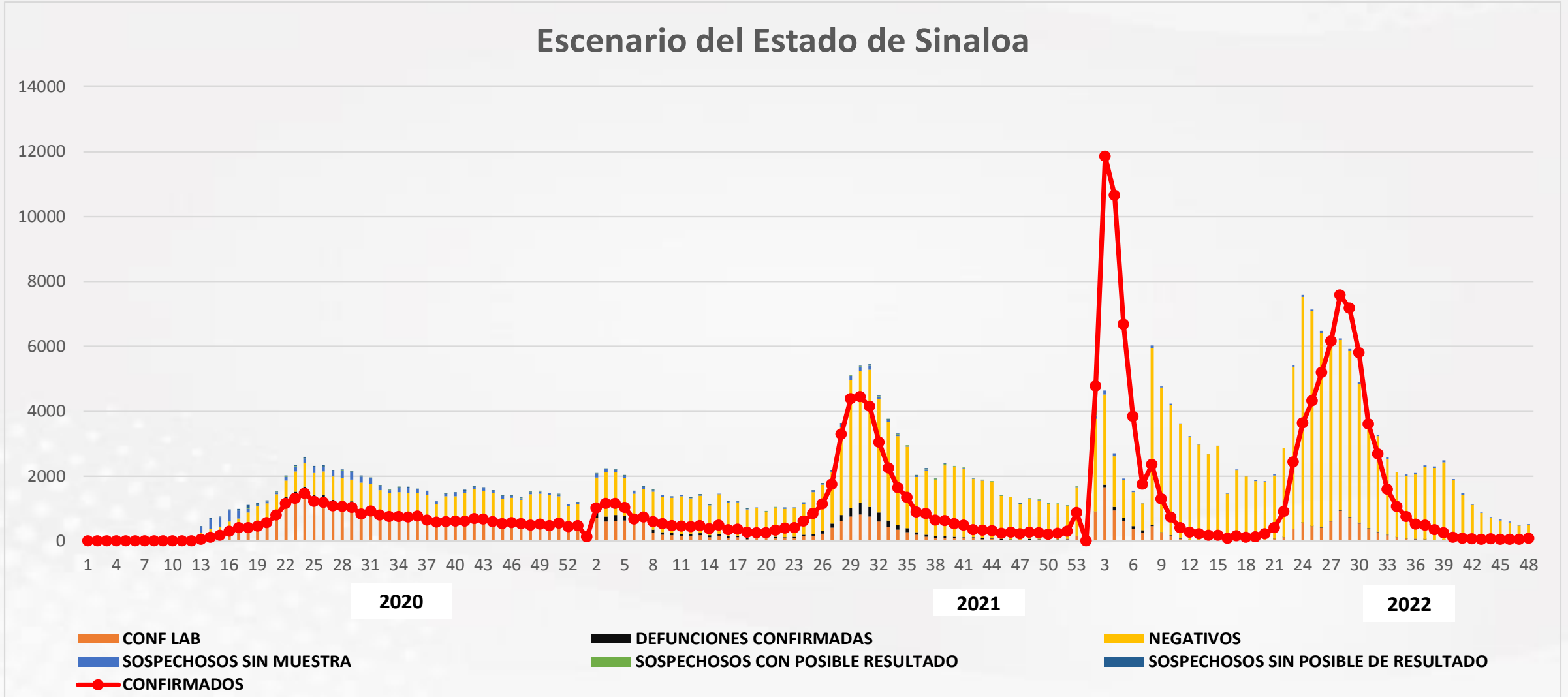
COVID-19 Sinaloa: Casos Positivos, Sospechosos y Negativos

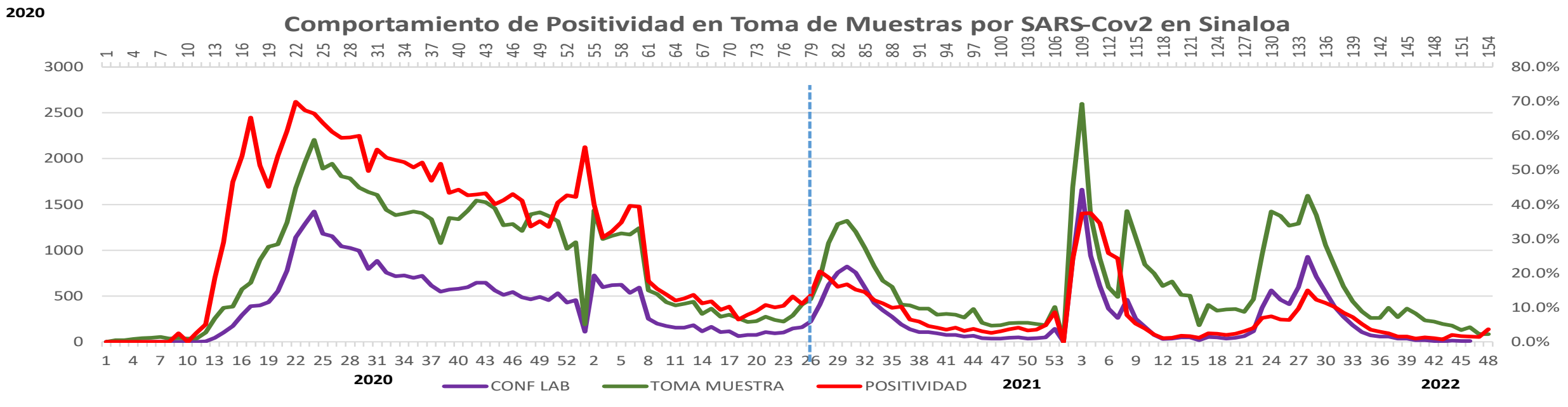
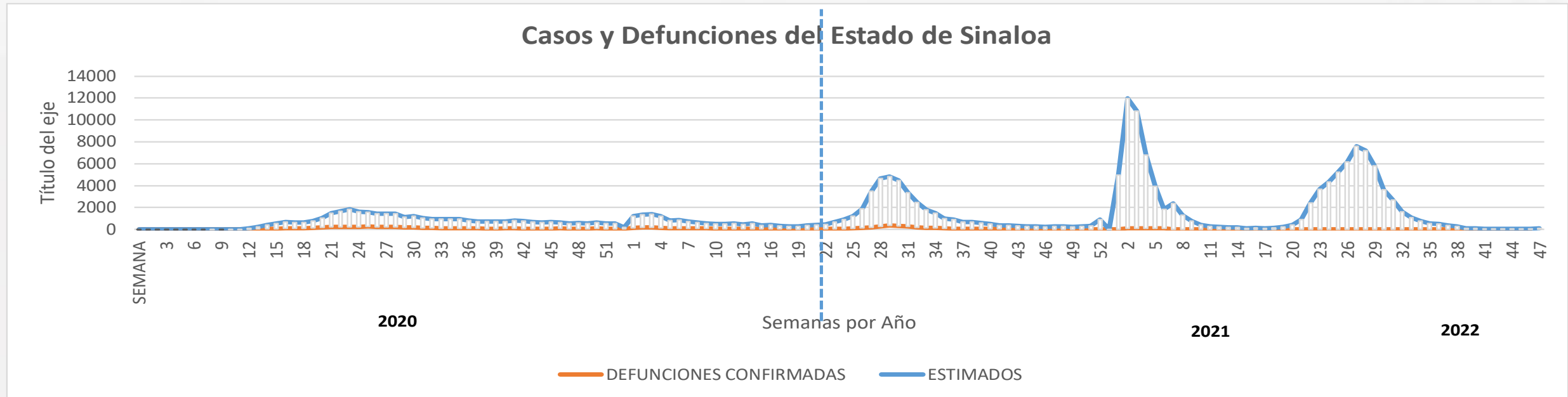


NOTIFICADOS

428,284

Escenario del Estado de Sinaloa



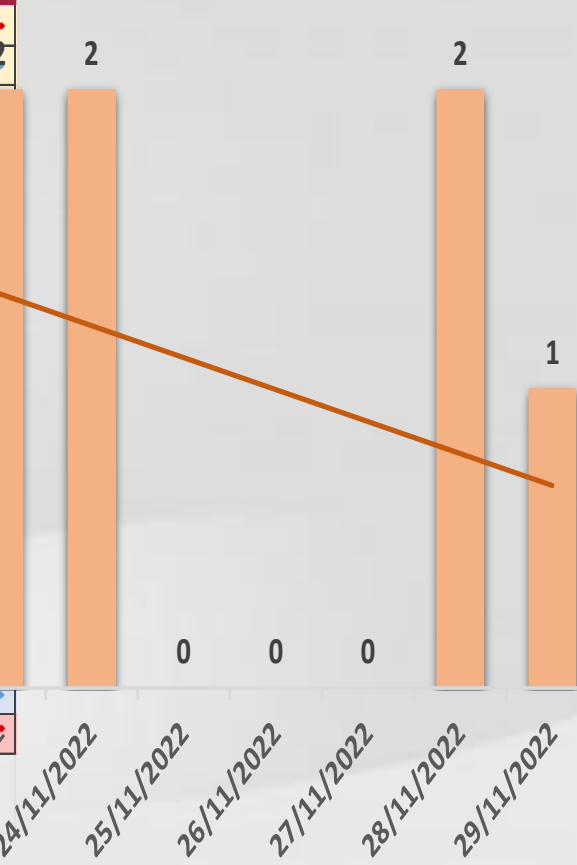




CONFIRMADOS SARS-COV 2 POR LESP EN SINALOA LOS ULTIMOS 10 DIAS



LISTA DE CASOS CONFIRMADOS POR LESP LOS ULTIMOS DIAS POR MUNICIPIO	CONFIRMADOS ACUMULADOS AL CORTE DE HOY 03/dic/2022	VENTANA DE RESPUESTA LESP CONFIRMADOS A SARS-COV-2			CASOS CONFIRMADOS A SARS-COV-2 LOS ULTIMOS 7 DIAS EVOLUCIONADOS EN PLATAFORMA SINAVE/SISVER							Total Casos Confirmados Últimos 10 Días
		02/12/2022	01/12/2022	30/11/2022	29/11/2022	28/11/2022	27/11/2022	26/11/2022	25/11/2022	24/11/2022	23/11/2022	
AGUASCALIENTES	29,083	0	0	0	1	0	0	0	0	2	1	4
AGUAYAN	469	0	0	0	0	0	0	0	0	0	0	0
AGUAYAN	3,252	0	0	0	0	0	0	0	0	0	0	0
AGUAYAN	15,388	0	0	0	0	0	0	0	0	0	0	0
AGUAYAN	1,180	0	0	0	0	0	0	0	0	0	0	0
AGUAYAN	1,526	0	0	0	0	0	0	0	0	0	0	0
AGUAYAN	726	0	0	0	0	0	0	0	0	0	0	0
AGUAYAN	4,114	0	0	0	0	0	0	0	0	0	0	0
AGUAYAN	901	0	0	0	0	0	0	0	0	0	0	0
AGUAYAN	81,748	1	2	1	0	2	0	0	0	0	1	7
AGUAYAN	4,994	0	0	0	0	0	0	0	0	0	0	0
AGUAYAN	513	0	0	0	0	0	0	0	0	0	0	0
AGUAYAN	1,467	0	0	0	0	0	0	0	0	0	0	0
AGUAYAN	375	0	0	0	0	0	0	0	0	0	0	0
AGUAYAN	306	0	0	0	0	0	0	0	0	0	0	0
AGUAYAN	2,218	0	1	0	0	0	0	0	0	0	0	1
AGUAYAN	26,700	0	0	0	0	0	0	0	0	0	0	0
AGUAYAN	1,981	0	0	0	0	0	0	0	0	0	0	0
Total Estado	176,941	1	3	1	1	2	0	0	0	2	2	12



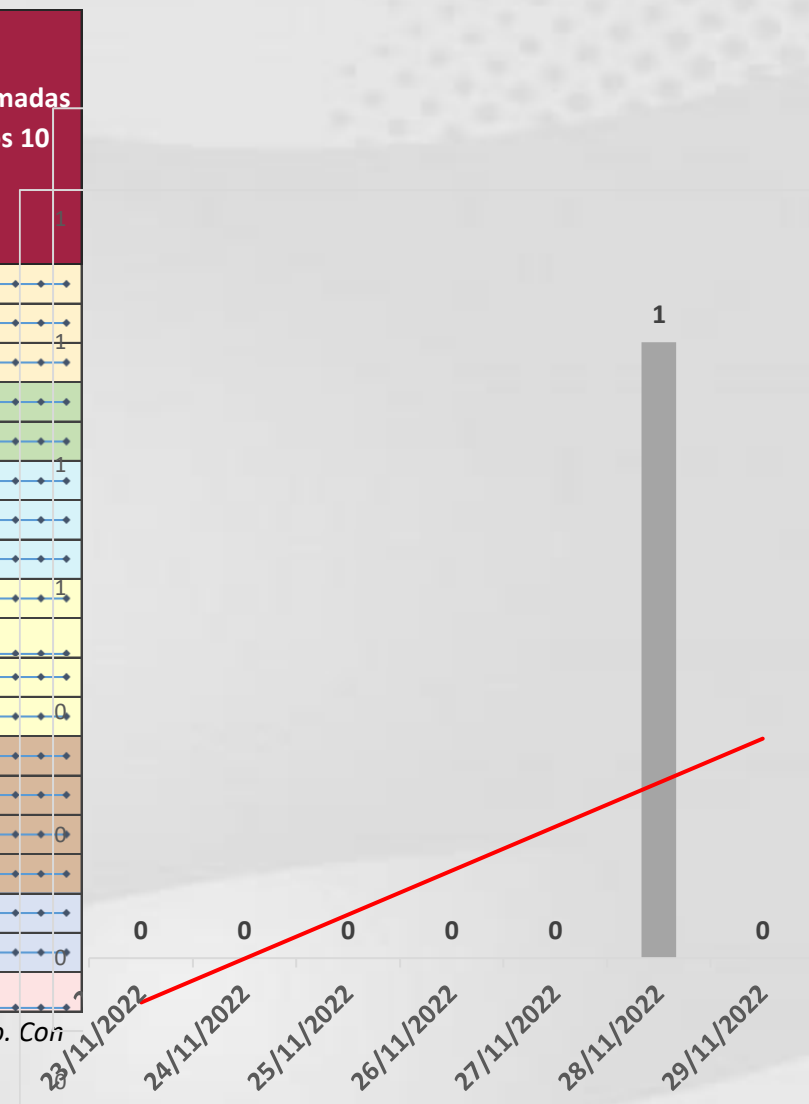
Fuente: Plataforma Nacional SINAVE/SISVER, Preliminar al Corte. Acumulados al 03/dic/2022, Por Municipio. Con Ventana de Tiempo de 3 días. Esta considerado referente a los procesos de laboratorio y posible demanda de muestras así como de actualización en Plataforma.



COVID-19 Sinaloa: Defunciones Confirmadas por Laboratorio a SARS-CoV-2 Notificadas por Municipio últimos 10 días.

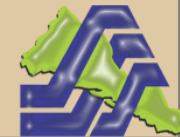


LISTA DE CASOS DE DEFUNCIONES CONFIRMADAS POR RESP LOS ULTIMOS DIAS POR MUNICIPIO	CONFIRMADOS ACUMULADOS AL CORTE DE HOY 03/dic/2022	VENTANA DE RESPUESTA LESP CONFIRMADOS A SARS-COV-2			CASOS CONFIRMADOS A SARS-COV-2 LOS ULTIMOS 7 DIAS EVOLUCIONADOS EN PLATAFORMA SINAVE/SISVER							Total Defunciones Confirmadas a SARS-Cov2 los Últimos 10 Días	
		02/12/2022	01/12/2022	30/11/2022	29/11/2022	28/11/2022	27/11/2022	26/11/2022	25/11/2022	24/11/2022	23/11/2022		
AGUASCALIENTES	1,729	0	0	0	0	0	0	0	0	0	0	0	0
AGUA PRIMA	49	0	0	0	0	0	0	0	0	0	0	0	0
AGUA PRIETA	288	0	0	0	0	0	0	0	0	0	0	0	0
AGUAYAVE	1,064	0	0	0	0	0	0	0	0	0	0	0	0
AGUAZUL	154	0	0	0	0	0	0	0	0	0	0	0	0
AGUSTINA	171	0	0	0	0	0	0	0	0	0	0	0	0
AGUAYEARCAN	111	0	0	0	0	0	0	0	0	0	0	0	0
AGUAYEVANGELISTA	288	0	0	0	0	0	0	0	0	0	0	0	0
AGUAYGUAYAN	40	0	0	0	0	0	0	0	0	0	0	0	0
AGUAYHUIHUAR	3,576	0	0	0	0	1	0	0	0	0	0	1	1
AGUAYMAGDALENA	352	0	0	0	0	0	0	0	0	0	0	0	0
AGUAYMAYAGUE	15	0	0	0	0	0	0	0	0	0	0	0	0
AGUAYMAYAGUE	68	0	0	0	0	0	0	0	0	0	0	0	0
AGUAYMAYAGUE	31	0	0	0	0	0	0	0	0	0	0	0	0
AGUAYMAYAGUE	48	0	0	0	0	0	0	0	0	0	0	0	0
AGUAYMAYAGUE	159	0	0	0	0	0	0	0	0	0	0	0	0
AGUAYMAYAGUE	1,668	0	0	0	0	0	0	0	0	0	0	0	0
AGUAYMAYAGUE	114	0	0	0	0	0	0	0	0	0	0	0	0
Total Estado	9,925	0	0	0	0	1	0	0	0	0	0	0	1
De Otros Estados	109	Fuente: Plataforma Nacional SINAVE/SISVER, Preliminar al Corte. Acumulados al 03/dic/2022, Por Municipio. Con Ventana de Tiempo de 3 dias.											
Total	10,034												

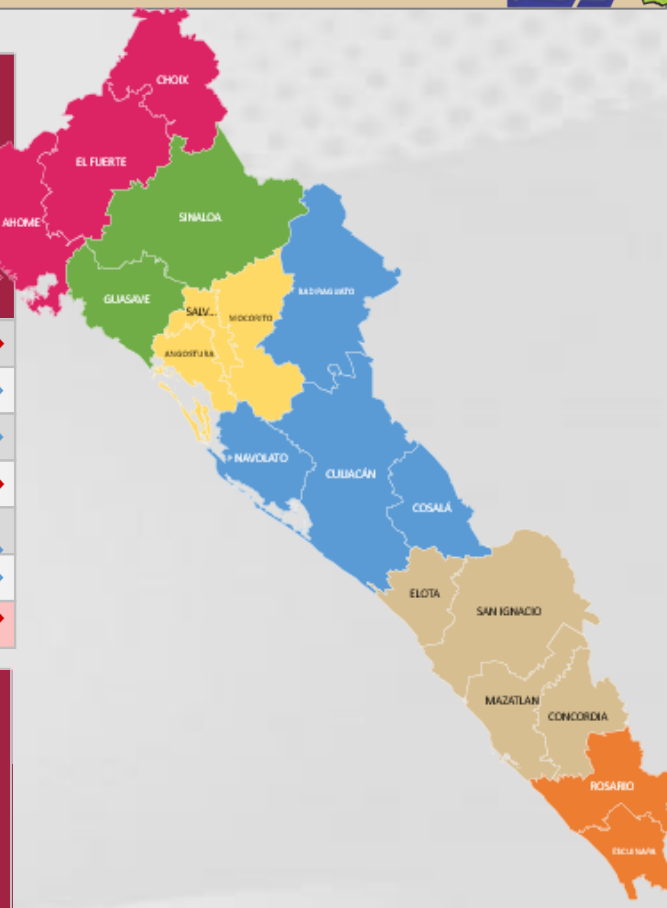


VENTANA DE TIEMPO: Lapso de respuesta considerado referente a los procesos de laboratorio y posible demanda de muestras, certificación por defunción, así como de actualización en Plataforma.

COVID-19 Sinaloa: Casos y Defunciones Positivas a SARS-CoV-2, por LESPS, Notificadas por Jurisdicción los últimos 10 días.



LISTA DE CASOS CONFIRMADOS POR LESP LOS ULTIMOS DIAS POR MUNICIPIO	CONFIRMADOS ACUMULADOS AL CORTE DE HOY 03/dic/2022	VENTANA DE RESPUESTA LESP CONFIRMADOS A SARS-COV-2			CASOS CONFIRMADOS A SARS-COV-2 LOS ULTIMOS 7 DIAS EVOLUCIONADOS EN PLATAFORMA SINAVE/SISVER							Total Confirmados por LESP e SISVER los Ultimos 10 Dias
		02/12/2022	01/12/2022	30/11/2022	29/11/2022	28/11/2022	27/11/2022	26/11/2022	25/11/2022	24/11/2022	23/11/2022	
		Jurisdicción I, Los Mochis	32,804	0	0	0	1	0	0	0	0	
Jurisdicción II, Guasave	16,568	0	0	0	0	0	0	0	0	0	0	0
Jurisdicción III, Guamuchil	6,366	0	0	0	0	0	0	0	0	0	0	0
Jurisdicción IV, Culiacán	87,643	1	2	1	0	2	0	0	0	0	1	7
Jurisdicción V, Mazatlán	2,355	0	1	0	0	0	0	0	0	0	0	1
Jurisdicción VI, Escuinapa	31,205	0	0	0	0	0	0	0	0	0	0	0
Total Estado	176,941	1	3	1	1	2	0	0	0	2	2	12



LISTA DE DEFUNCIONES ULTIMOS DIAS POR JURISDICIONES	DEFUNCIONES ACUMULADAS AL CORTE DE HOY 03/dic/2022	VENTANA DE RESPUESTA LESP CONFIRMADOS A SARS-COV-2			DEFUNCIONES CONFIRMADAS A SARS-COV-2 LOS ULTIMOS 7 DIAS EVOLUCIONADOS EN PLATAFORMA SINAVE/SISVER							Total Evoluciones a Defuncion en los Ultimos 10 Dias
		02/12/2022	01/12/2022	30/11/2022	29/11/2022	28/11/2022	27/11/2022	26/11/2022	25/11/2022	24/11/2022	23/11/2022	
		Jurisdicción I, Los Mochis	2,066	0	0	0	0	0	0	0	0	
Jurisdicción II, Guasave	1,218	0	0	0	0	0	0	0	0	0	0	0
Jurisdicción III, Guamuchil	570	0	0	0	0	0	0	0	0	0	0	0
Jurisdicción IV, Culiacán	3,968	0	0	0	0	1	0	0	0	0	0	1
Jurisdicción V, Mazatlán	114	0	0	0	0	0	0	0	0	0	0	0
Jurisdicción VI, Escuinapa	1,989	0	0	0	0	0	0	0	0	0	0	0
Total Estado	9,925	0	0	0	0	1	0	0	0	0	0	1

VENTANA DE TIEMPO: Lapso de respuesta considerado referente a los procesos de laboratorio y posible demanda de muestras, certificación por defunción, así como de actualización en plataforma.

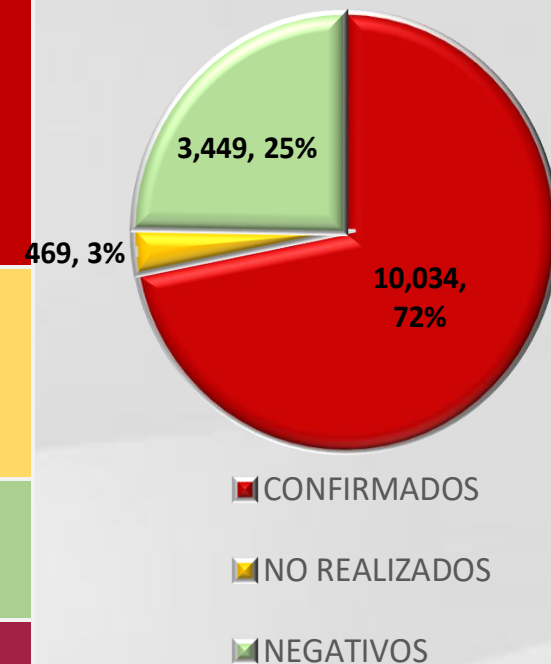
COVID-19 Sinaloa: Defunciones Confirmadas por Laboratorio, Asociación o Dictaminación a SARS-CoV-2 Notificadas al Estado.



COVID 19, SINALOA: DEFUNCIONES POR ASOCIACION Y DICTAMINACION CLINICA EPIDEMIOLOGICA

CLASIFICACION FINAL DE DEFUNCIONES AL 03/dic/2022	TOMA DE MUESTRA		TOTAL	TOTAL DEFUNCIONES
	SI	NO		
CONFIRMADO POR LABORATORIO	7,713	0	7,713	10,034
CONFIRMADO POR ANTIGENO	145	1,511	1,656	
CONFIRMADO POR ASOCIACION	22	99	121	
CONFIRMADO POR DICTAMINACION	43	501	544	
INVALIDO	4	0	4	469
NO REALIZADO	83	0	83	
SOSPECHOSO	44	338	382	
NEGATIVO	2,764	0	2,764	3,449
NEGATIVO ANTIGENO	17	668	685	
TOTAL	10,835	3,117	13,952	13,952

CLASIFICACION FINAL DE PRUEBAS SARS COV2 DE DEFUNCIONES



COVID-19 Sinaloa: Casos confirmados en personal de la salud por Institución



SARS-CoV-2 POR INSTITUCION Y PERSONAL	MEDICOS	ENFERMERAS	OTROS TRABAJADORES	LABORATORISTAS	DENTISTAS	TOTAL
SSA	1,318	1,528	1,389	98	138	4,471
IMSS	1,691	2,924	2,533	157	63	7,368
IMSS-OPORTUNIDADES	112	124	75	2	5	318
SEDENA	7	5	9	2	0	23
ISSSTE	465	704	326	39	17	1,551
SEMAR	19	28	9	2	2	60
MUNICIPAL	14	11	13	0	0	38
ESTATAL	103	53	32	4	0	192
PRIVADA	190	173	658	13	15	1,049
PEMEX	0	0	0	0	0	0
CRUZ ROJA	0	0	0	0	0	0
UNIVERSITARIO	1	0	0	0	0	1
TOTAL	3,920	5,550	5,044	317	240	15,071
	26.0%	36.8%	33.5%	2.1%	1.6%	100.0%

CONFIRMADOS DEL AREA DE LA SALUD	CASOS	DEFUNCIONES
MEDICOS	3,920	68
ENFERMERAS	5,550	20
OTROS TRABAJADORES DE LA SALUD	5,044	24
LABORATORISTAS	317	3
DENTISTAS	240	4
TOTAL	15,071	119



CUADROS ACUMULADOS CONFIRMADOS A SARS-COV 2 POR INSTITUCION EN EL ESTADO DE SINALOA



CONFIRMADOS A SARS-COV2	CASOS	DEFUNCIONES
SSA	32,776	1,861
IMSS	98,625	5,848
IMSS-OPORTUNIDADES	2,511	95
SEDENA	733	83
ISSSTE	7,372	1,523
SEMAR	591	36
MUNICIPAL	237	16
ESTATAL	1,077	294
PRIVADA	35,195	277
PEMEX	7	1
CRUZ ROJA	0	0
UNIVERSITARIO	1	0
TOTAL	179,125	10,034

EMBARAZADAS POSITIVAS A SARS-COV2	CASOS	DEFUNCIONES
SSA	435	12
IMSS	1,127	6
IMSS-OPORTUNIDADES	71	0
SEDENA	14	0
ISSSTE	51	0
SEMAR	9	0
MUNICIPAL	2	0
ESTATAL	11	0
PRIVADA	400	1
PEMEX	0	0
CRUZ ROJA	0	0
UNIVERSITARIO	0	0
TOTAL	2,120	19

HOSPITALIZADOS CONFIRMADOS A SARS-COV2	CASOS HOSPITALIZADOS	DEFUNCIONES HOSPITALIZADOS
SSA	4,914	1,857
IMSS	10,317	5,801
IMSS-OPORTUNIDADES	254	93
SEDENA	325	81
ISSSTE	3,011	1,519
SEMAR	250	36
MUNICIPAL	64	16
ESTATAL	553	294
PRIVADA	1,072	277
PEMEX	1	1
CRUZ ROJA	0	0
UNIVERSITARIO	0	0
TOTAL	20,761	9,975

MENORES DE 18 AÑOS CONFIRMADOS A SARS-COV2	CASOS	DEFUNCIONES
SSA	3,028	8
IMSS	5,092	24
IMSS-OPORTUNIDADES	253	1
SEDENA	50	0
ISSSTE	202	2
SEMAR	26	0
MUNICIPAL	5	0
ESTATAL	45	0
PRIVADA	3,456	0
PEMEX	0	0
CRUZ ROJA	0	0
UNIVERSITARIO	0	0
TOTAL	12,157	35



SERVICIOS DE SALUD DE SINALOA

SUBDIRECCIÓN DE VIGILANCIA EPIDEMIOLÓGICA



COVID-19 SINALOA COMUNICADO TECNICO DIARIO



Dr. Rosalino Flores Rocha

Subdirector De Vigilancia Epidemiológica

Dr. Rafael Martínez Rocha

Jefe de Depto. De Vigilancia Epidemiológica

Dr. Carlos Alberto Carlón Núñez

Coordinador Estatal SISVER



SALUD

SECRETARÍA DE SALUD

DGE

DIRECCIÓN GENERAL
DE EPIDEMIOLOGÍA

PLATAFORMA SINAVE/SISVER

Notificación de Eventos Emergentes con Impacto Epidemiológico al
667 758-70-00, ext. 40413.

E-mail: epidesin@yahoo.com.mx

Blvd. Alfonso Zaragoza Maytorena n° 2204, edificio "A", tercer piso,
Fraccionamiento Bonanzas, C.P. 80020, Culiacán, Sinaloa.



Bitácora diaria de CTD Covid-19 en
http://saludsinaloa.gob.mx/index.php/coronavirus_/
Apartado "Panorama Epidemiológico de COVID-19"