



SERVICIOS DE SALUD DE SINALOA

SUBDIRECCIÓN DE VIGILANCIA EPIDEMIOLÓGICA

COVID-19 SINALOA

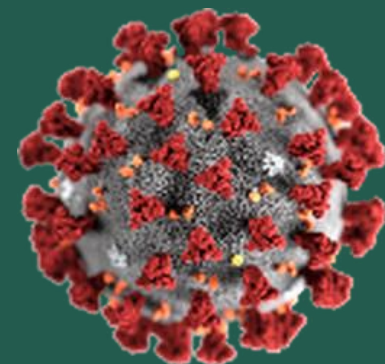
Comunicado Técnico Diario

NUEVA
NORMALIDAD

jueves, 3 de diciembre de 2020

SALUD

SECRETARÍA DE SALUD



Dr. José Pablo Güémez Alvarez

Jefe de Depto. De Vigilancia Epidemiologica

Servicios de Salud de Sinaloa

Nota: Este comunicado contiene información preliminar y sus datos pueden variar sin previo aviso, datos presentados disponibles a la fecha y corte especificados.

Fecha Corte: 03/dic/2020

Hora Corte: 12:00 am



SERVICIOS DE SALUD DE SINALOA
SUBDIRECCIÓN DE VIGILANCIA EPIDEMIOLÓGICA

PANORAMA EPIDEMIOLOGICO DE COVID-19 SINALOA

Información diaria

NUEVA
NORMALIDAD

jueves, 3 de diciembre de 2020

SALUD
SECRETARÍA DE SALUD





SERVICIOS DE SALUD DE SINALOA

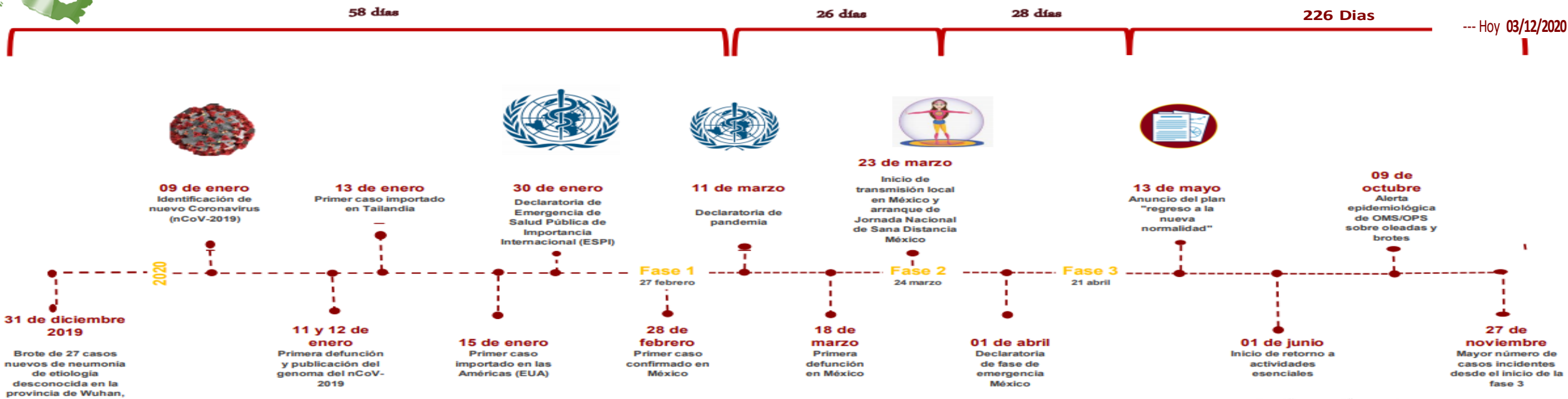
SUBDIRECCIÓN DE VIGILANCIA EPIDEMIOLÓGICA

Municipios	Notificados en Plataforma	Acumulados al 03/dic/2020		RESULTADO FINAL						Tasa de Incidencia	Total Activos*	Tasa de Incidencia Activos
	Num.-	Femeninos	Masculinos	RESULTADO NEGATIVO	RESULTADO INFLUENZA	OTROS DX	POSITIVO SARS-CoV-2	SOSPECHOSOS	DEFUNCION (+) Sars-CoV-2			
AHOME	6,884	3,555	3,329	3,179	46	303	3,181	175	729	664.5	50	10.4
CHOIX	168	82	86	74	3	10	71	10	9	195.4	1	2.8
EL FUERTE	655	318	337	299	3	37	305	11	85	279.6	2	1.8
GUASAVE	7,458	4,091	3,367	2,705	9	1,350	3,231	163	455	997.4	35	10.8
SINALOA	765	369	396	376	0	45	328	16	48	335.7	4	4.1
ANGOSTURA	505	224	281	151	0	30	318	6	81	634.2	1	2.0
MOCORITO	267	122	145	118	0	19	127	3	41	254.8	1	2.0
SALVADOR ALVARADO	1,390	707	683	491	1	66	809	23	141	911.7	2	2.3
BADIRAGUATO	354	186	168	168	0	40	141	5	17	447.7	0	0.0
CULIACÁN	23,442	12,513	10,929	9,661	27	3,088	10,027	639	1,401	1003.1	211	21.1
NAVOLATO	1,601	867	734	687	8	147	719	40	133	484.6	6	4.0
COSALÁ	243	143	100	57	0	114	69	3	4	393.6	0	0.0
ELOTA	178	87	91	70	2	43	57	6	13	127.6	0	0.0
SAN IGNACIO	109	51	58	48	0	11	47	3	12	198.4	0	0.0
CONCORDIA	121	54	67	42	0	19	59	1	19	185.4	0	0.0
ESCUINAPA	564	309	255	175	5	61	318	5	67	511.7	0	0.0
MAZATLÁN	9,127	4,757	4,370	3,419	3	1,508	4,088	109	608	804.4	61	12.0
ROSARIO	313	145	168	114	1	38	147	13	29	268.7	0	0.0
Total	54,144	28,580	25,564	21,834	108	6,929	24,042	1,231	3,892	761.6	374	11.8
Otro Estado	296	115	181	138	2	27	117	12	22			

Fuente: Plataforma Nacional SISVER, Preliminar al Corte. Acumulados al 03/dic/2020 Tasa de Incidencia por 100,000 Habitantes. Por Lugar de Residencia.

CASOS ACTIVOS*: Caso Confirmado Positivo con fecha de inicio de síntomas en los últimos 14 días.

Línea del tiempo COVID-2019, México



COVID-19 SINALOA: Resumen de Casos Confirmados

27 feb - al jueves, 3 de diciembre de 2020



338 Dias



[31/12/2019 - 03/12/2020]

Confirmados acumulados

24,159

Casos Estudiados

54,440

Negativos acumulados

21,972

Casos Confirmados activos*

374

Defunciones

3,914

Nuevos Sospechosos

1,243

FASE 1

27/02/2020

Primer Caso Confirmado COVID-19

NUEVA NORMALIDAD

01/06/2020

3594 Casos Confirmados COVID-19

FASE 2

23/03/2020

4 Casos Confirmados COVID-19

FASE 3

21/04/2020

557 Casos Confirmados COVID-19



280 Dias

[27/02/2020 - 03/12/2020]

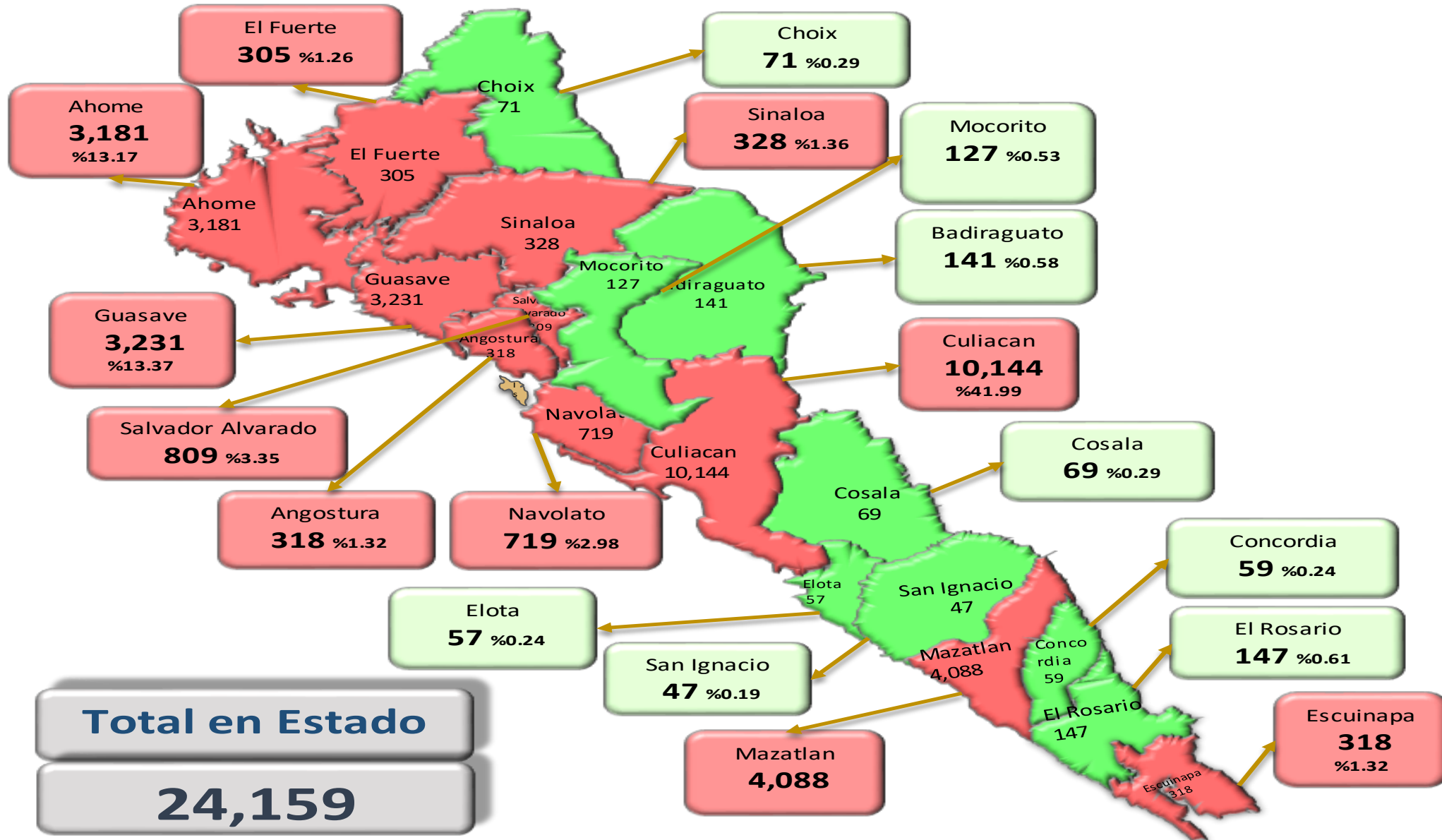
*CASO ACTIVO: Caso confirmado positivo con fecha de inicio de síntomas en los últimos 14 días.

COVID-19 Sinaloa: Mapa de casos confirmados acumulados por municipio de residencia

NUEVA
NORMALIDAD

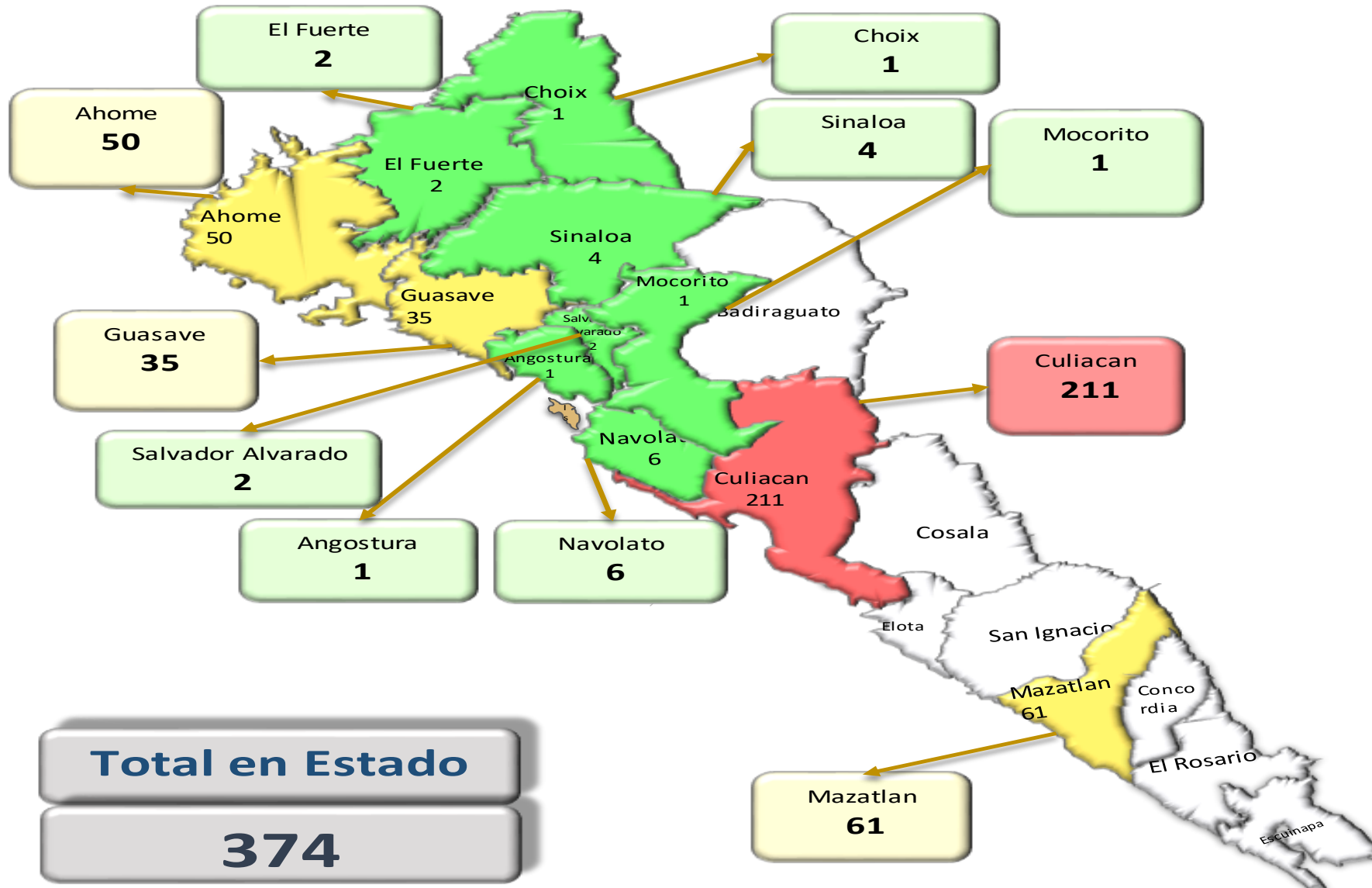
24,159

Confirmados
acumulados



COVID-19 Sinaloa: Mapa de casos confirmados activos por municipio de residencia

CASOS ACTIVOS*: Caso Confirmado Positivo con fecha de inicio de síntomas en los últimos 14 días.



NUEVA
NORMALIDAD

374

Confirmados
activos



Total en Estado
374

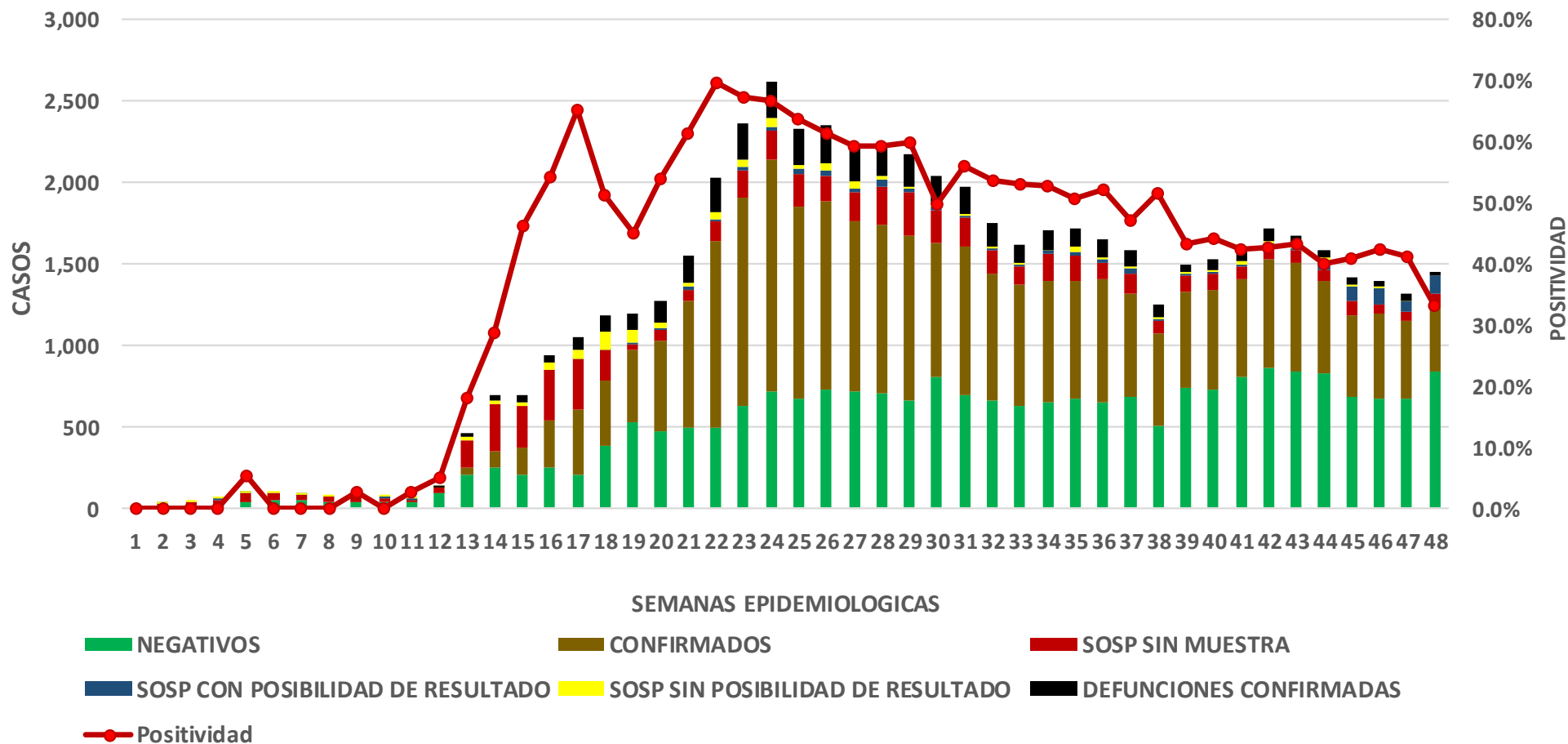
COVID-19 Sinaloa: Casos positivos, sospechosos y negativos

55,202 Personas
Notificadas

33.3% Positividad
Semana 48

**NUEVA
NORMALIDAD**

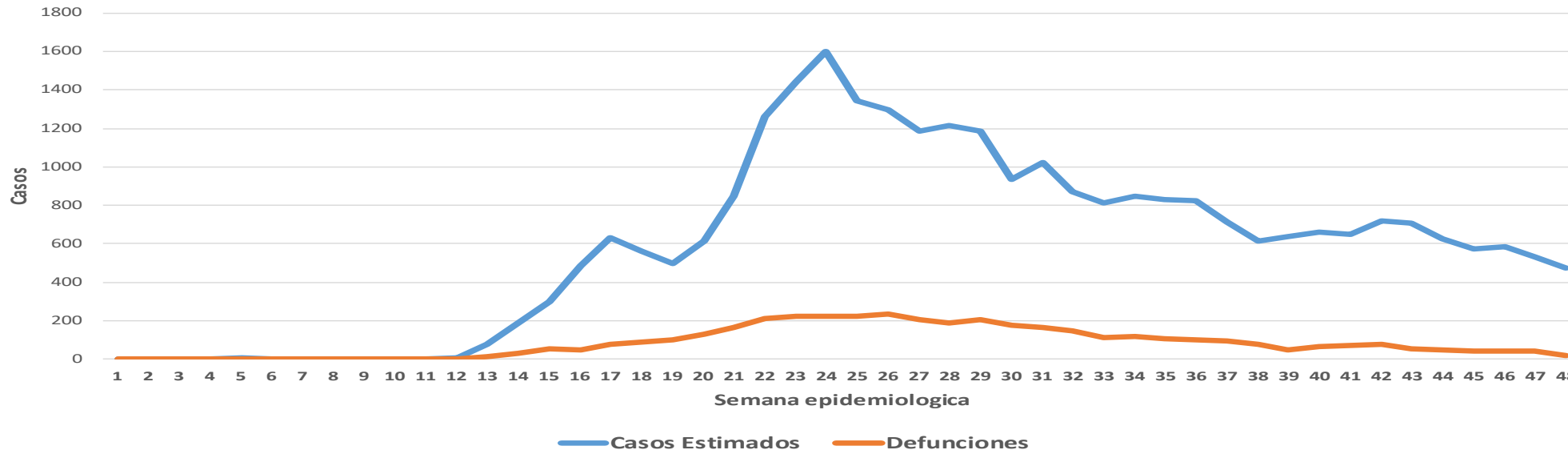
Escenario del Estado de Sinaloa



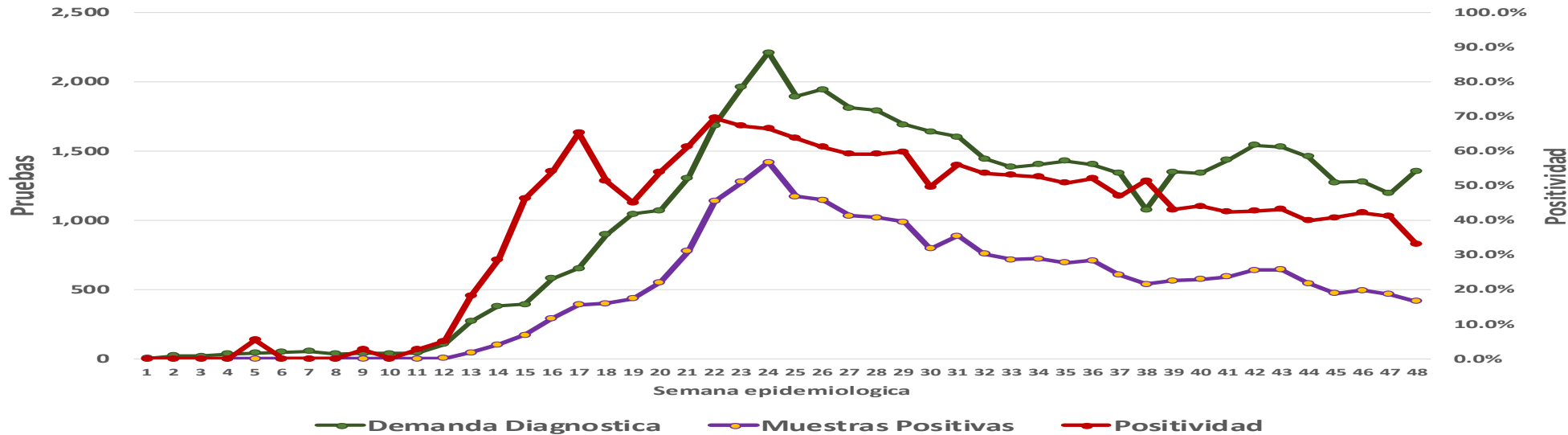
COVID-19 Sinaloa: Casos Estimados, Defunciones, Demanda Diagnostica y Positividad

NUEVA
NORMALIDAD

Casos Estimados y Defunciones del Estado de Sinaloa



Estado de Sinaloa



COVID-19 Sinaloa: Casos Asociados a SARS-CoV-2 Notificados los últimos 7 días.

CASOS CONFIRMADOS A SARS-CoV-2 SEGÚN MUNICIPIO LOS ULTIMOS 7 DIAS	03/12/2020 Acum. Hasta el día de hoy	CASOS CONFIRMADOS A SARS-COV-2 LOS <u>ULTIMOS 7 DIAS</u>							Total de Casos Confirmados Ultimos 7 Dias
		02/12/2020	01/12/2020	30/11/2020	29/11/2020	28/11/2020	27/11/2020	26/11/2020	
AHOME	3,215	4	17	0	20	23	5	7	76
CHOIX	71	0	0	0	0	1	2	0	3
EL FUERTE	307	0	0	1	2	0	0	0	3
GUASAVE	3,249	3	13	3	1	18	1	7	46
SINALOA	339	0	0	0	0	4	0	1	5
ANGOSTURA	321	0	1	0	0	2	3	0	6
MOCORITO	128	0	0	0	1	1	0	1	3
SALVADOR ALVARADO	813	1	1	0	0	2	1	0	5
BADIRAGUATO	142	0	0	0	0	0	0	0	0
CULIACAN	10,118	20	15	27	28	17	51	24	182
NAVOLATO	724	3	0	0	2	1	1	1	8
COSALA	69	0	0	0	0	0	0	0	0
ELOTA	59	0	0	0	0	0	1	0	1
SAN IGNACIO	48	0	0	0	0	0	0	0	0
CONCORDIA	59	0	0	0	0	0	0	0	0
ESCUINAPA	321	0	1	0	0	0	2	0	3
MAZATLAN	4,127	14	2	13	19	1	18	11	78
ROSARIO	151	1	0	0	0	0	2	0	3
Total Estado	24,261	46	50	44	73	70	87	52	422



COVID-19 Sinaloa: Casos y Defunciones Asociadas a SARS-CoV-2 Notificadas los últimos 7 días.

**NUEVA
NORMALIDAD**

CASOS CONFIRMADOS A SARS-CoV-2 SEGÚN JURISDICCION LOS ULTIMOS 7 DIAS	03/12/2020 Acum. Hasta el día de hoy	CASOS CONFIRMADOS A SARS-COV-2 LOS ULTIMOS 7 DIAS							Total de Casos Confirmados Ultimos 7 Dias
		02/12/2020	01/12/2020	30/11/2020	29/11/2020	28/11/2020	27/11/2020	26/11/2020	
Jurisdiccion I, Los Mochis	3,593	4	17	1	22	24	7	7	82
Jurisdiccion II, Guasave	3,588	3	13	3	1	22	1	8	51
Jurisdiccion III, Guamuchil	1,262	1	2	0	1	5	4	1	14
Jurisdiccion IV, Culiacan	10,984	23	15	27	30	18	52	25	190
Jurisdiccion V, Elota	176	0	0	0	0	0	1	0	1
Jurisdiccion VI, Mazatlan	4,658	15	3	13	19	1	22	11	84
Total Estado	24,261	46	50	44	73	70	87	52	422

DEFUNCIONES CONFIRMADAS A SARS-CoV-2 POR JURISDICCION LOS ULTIMOS 7 DIAS	03/12/2020 Acum. Hasta el día de hoy	DEFUNCIONES CONFIRMADOS A SARS-COV-2 LOS ULTIMOS 7 DIAS							Total de Casos Confirmados Ultimos 7 Dias
		02/12/2020	01/12/2020	30/11/2020	29/11/2020	28/11/2020	27/11/2020	26/11/2020	
Jurisdiccion I, Los Mochis	832	0	1	1	5	1	0	2	10
Jurisdiccion II, Guasave	504	0	1	0	0	0	0	6	7
Jurisdiccion III, Guamuchil	265	0	0	0	0	2	1	1	4
Jurisdiccion IV, Culiacan	1,564	0	0	0	0	0	1	0	1
Jurisdiccion V, Elota	30	0	0	0	0	0	0	0	0
Jurisdiccion VI, Mazatlan	727	0	0	2	1	0	1	2	6
Total Estado	3,922	0	2	3	6	3	3	11	28



COVID-19 Sinaloa: Defunciones Asociadas a SARS-CoV-2 Notificadas por Municipio últimos 7 días.

DEFUNCIONES CONFIRMADAS A SARS-CoV-2 SEGÚN MUNICIPIO LOS ÚLTIMOS 7 DIAS	Acum. Hasta el día de hoy	DEFUNCIONES CONFIRMADOS A SARS-COV-2 LOS ÚLTIMOS 7 DIAS							Total de Casos Confirmados Últimos 7 Dias
		02/12/2020	01/12/2020	30/11/2020	29/11/2020	28/11/2020	27/11/2020	26/11/2020	
AHOME	738	0	1	0	4	1	0	2	8
CHOIX	9	0	0	0	0	0	0	0	0
EL FUERTE	85	0	0	1	1	0	0	0	2
GUASAVE	455	0	1	0	0	0	0	5	6
SINALOA	49	0	0	0	0	0	0	1	1
ANGOSTURA	82	0	0	0	0	1	0	0	1
MOCORITO	41	0	0	0	0	1	0	1	2
SALVADOR ALVARADO	142	0	0	0	0	0	1	0	1
BADIRAGUATO	17	0	0	0	0	0	0	0	0
CULIACAN	1,413	0	0	0	0	0	1	0	1
NAVOLATO	134	0	0	0	0	0	0	0	0
COSALA	4	0	0	0	0	0	0	0	0
ELOTA	14	0	0	0	0	0	0	0	0
SAN IGNACIO	12	0	0	0	0	0	0	0	0
CONCORDIA	19	0	0	0	0	0	0	0	0
ESCUINAPA	67	0	0	0	0	0	0	0	0
MAZATLAN	612	0	0	2	1	0	1	2	6
ROSARIO	29	0	0	0	0	0	0	0	0
Total Estado	3,922	0	2	3	6	3	3	11	28

NUEVA NORMALIDAD

104
Defunciones últimos 14 días



COVID-19 Sinaloa: Casos y Defunciones en Embarazadas y Menores de 18 años

EMBARAZADAS CON SARS-COV2	Casos	Defunciones
SSA	97	3
IMSS	96	1
IMSS-OPORTUNIDADES	10	0
SEDENA	7	0
ISSSTE	6	0
SEMAR	4	0
MUNICIPAL	2	0
HOSPITAL MARGARITA MAZA DE JUAREZ	2	0
ESTATAL	4	0
HOSPITAL CIVIL DE CULIACAN	4	0
PRIVADA	1	1
CLINICA HOSPITAL CULIACAN S. A. DE C. V.	0	0
HOSPITAL MARINA MAZATLAN	0	0
HOSPITAL ANGELES CULIACAN	0	0
MEDICA DE LA CIUDAD	1	1
Total	227	5

MENORES DE 18 AÑOS POSITIVOS A SARS-CoV-2	Casos	Defunciones
SSA	381	5
IMSS	100	7
IMSS-OPORTUNIDADES	5	0
SEDENA	0	0
ISSSTE	14	1
SEMAR	4	0
MUNICIPAL	2	0
HOSPITAL MARGARITA MAZA DE JUAREZ	2	0
ESTATAL	19	0
HOSPITAL CIVIL DE CULIACAN	18	0
PRIVADA	8	0
CLINICA HOSPITAL CULIACAN S. A. DE C. V.	0	0
HOSPITAL MARINA MAZATLAN	0	0
HOSPITAL ANGELES CULIACAN	5	0
MEDICA DE LA CIUDAD	1	0
Total	533	13

NUEVA
NORMALIDAD



COVID-19 Sinaloa:

Casos confirmados en personal de la salud por Municipio



NUEVA NORMALIDAD

SARS-CoV-2 POR INSTITUCION Y PERSONAL DE LA SALUD	MEDICOS	ENFERMERAS	OTROS TRABAJADORES DE LA SALUD	LABORATORISTAS	DENTISTAS	TOTAL
SSA	515	640	477	36	39	1,707
IMSS	540	1,043	725	55	11	2,374
IMSS-OPORTUNIDADES	34	31	22	2	1	90
SEDENA	2	4	6	1	0	13
ISSSTE	93	212	77	13	4	399
SEMAR	7	18	5	2	2	34
MUNICIPAL	13	11	12	0	0	36
HOSPITAL MARGARITA MAZA DE JUAREZ	13	11	12	0	0	36
ESTATAL	63	44	24	2	0	133
HOSPITAL CIVIL DE CULIACAN	63	44	24	2	0	133
PRIVADA	36	21	14	5	0	76
CLINICA HOSPITAL CULIACAN S. A. DE C. V.	1	0	0	0	0	1
HOSPITAL MARINA MAZATLAN	5	12	12	4	0	33
HOSPITAL ANGELES CULIACAN	5	1	1	0	0	7
MEDICA DE LA CIUDAD	4	1	0	0	0	5
Total	1,303	2,024	1,362	116	57	4,862

SARS-CoV-2 POR INSTITUCION Y PERSONAL DE LA SALUD	MEDICOS	ENFERMERAS	OTROS TRABAJADORES DE LA SALUD	LABORATORISTAS	DENTISTAS	TOTAL
SSA	39.5%	31.6%	35.0%	31.0%	68.4%	35.1%
IMSS	41.4%	51.5%	53.2%	47.4%	19.3%	48.8%
IMSS-OPORTUNIDADES	2.6%	1.5%	1.6%	1.7%	1.8%	1.9%
SEDENA	0.2%	0.2%	0.4%	0.9%	0.0%	0.3%
ISSSTE	7.1%	10.5%	5.7%	11.2%	7.0%	8.2%
SEMAR	0.5%	0.9%	0.4%	1.7%	3.5%	0.7%
MUNICIPAL	1.0%	0.5%	0.9%	0.0%	0.0%	0.7%
HOSPITAL MARGARITA MAZA DE JUAREZ	1.0%	0.5%	0.9%	0.0%	0.0%	0.7%
ESTATAL	4.8%	2.2%	1.8%	1.7%	0.0%	2.7%
HOSPITAL CIVIL DE CULIACAN	4.8%	2.2%	1.8%	1.7%	0.0%	2.7%
PRIVADA	2.8%	1.0%	1.0%	4.3%	0.0%	1.6%
CLINICA HOSPITAL CULIACAN S. A. DE C. V.	0.1%	0.0%	0.0%	0.0%	0.0%	0.0%
HOSPITAL MARINA MAZATLAN	0.4%	0.6%	0.9%	3.4%	0.0%	0.7%
HOSPITAL ANGELES CULIACAN	0.4%	0.0%	0.1%	0.0%	0.0%	0.1%
MEDICA DE LA CIUDAD	0.3%	0.0%	0.0%	0.0%	0.0%	0.1%
Total	100.0%	100.0%	100.0%	100.0%	100.0%	100.0%

CONFIRMADOS DEL AREA DE LA SALUD	Hasta el día de Hoy	DEFUNCION
MEDICOS	1,303	35
ENFERMERAS	2,024	10
OTROS TRABAJADORES DE LA SALUD	1,362	14
LABORATORISTAS	116	1
DENTISTAS	57	1
Total	4,862	61





SERVICIOS DE SALUD DE SINALOA

SUBDIRECCIÓN DE VIGILANCIA EPIDEMIOLÓGICA

Situación de la OCUPACION HOSPITALARIA en los Municipios

Municipios	CAMAS COVID	Casos Acumulados	Defunciones Acumuladas	Hospitalizados Según Plataforma SISVER	PORCENTAJE DE OCUPACION HOSPITALARIA -SINALOA-																																
					01-nov-20	02-nov-20	03-nov-20	04-nov-20	05-nov-20	06-nov-20	07-nov-20	08-nov-20	09-nov-20	10-nov-20	11-nov-20	12-nov-20	13-nov-20	14-nov-20	15-nov-20	16-nov-20	17-nov-20	18-nov-20	19-nov-20	20-nov-20	21-nov-20	22-nov-20	23-nov-20	24-nov-20	25-nov-20	26-nov-20	27-nov-20	28-nov-20	29-nov-20	30-nov-20	01-dic-20		
AHOME	194	3,211	727	1,321	27%	25%	25%	23%	23%	20%	21%	21%	20%	21%	18%	19%	19%	18%	18%	18%	18%	19%		19%	22%	22%	22%	16%	16%	18%	20%	20%	20%	20%	19%		
CHOIX	3	71	9	24	0%	0%	0%	0%	0%	0%	0%	0%	0%	0%	0%	0%	0%	0%	0%	0%	0%	0%		0%	0%	0%	0%	0%	0%	0%	0%	0%	0%	0%	0%	0%	0%
EL FUERTE	10	307	83	155	0%	0%	0%	0%	0%	0%	0%	0%	0%	0%	0%	0%	0%	0%	0%	0%	0%	0%		0%	0%	0%	0%	0%	0%	0%	0%	0%	0%	0%	0%	0%	0%
GUASAVE	180	3,247	450	928	10%	10%	10%	8%	8%	9%	9%	9%	8%	8%	10%	13%	13%	14%	13%	13%	13%	11%		11%	13%	13%	13%	14%	14%	12%	11%	12%	12%	12%	12%		
SINALOA	3	339	46	94	0%	0%	0%	0%	0%	0%	0%	0%	0%	0%	0%	0%	0%	0%	0%	0%	0%	0%		0%	0%	0%	0%	0%	0%	0%	0%	0%	0%	0%	0%	0%	0%
ANGOSTURA	3	323	81	187	0%	0%	0%	0%	0%	0%	0%	0%	0%	0%	0%	0%	0%	0%	0%	0%	0%	0%		0%	0%	0%	0%	0%	0%	0%	0%	0%	0%	0%	0%	0%	0%
MOCORITO	3	129	41	81	0%	0%	0%	0%	0%	0%	0%	0%	0%	0%	0%	0%	0%	0%	0%	0%	0%	0%		0%	0%	0%	0%	0%	0%	0%	0%	0%	0%	0%	0%	0%	0%
SALVADOR ALVARADO	64	812	141	355	27%	28%	28%	22%	22%	16%	14%	14%	13%	11%	17%	16%	16%	19%	17%	17%	17%	14%		14%	17%	17%	17%	17%	19%	16%	6%	6%	6%	6%	6%		
BADIRAGUATO	3	142	17	28	0%	0%	0%	0%	0%	0%	0%	0%	0%	0%	0%	0%	0%	0%	0%	0%	0%	0%		0%	0%	0%	0%	0%	0%	0%	0%	0%	0%	0%	0%	0%	0%
CULIACAN	519	10,173	1406	2,797	42%	41%	42%	38%	38%	38%	38%	38%	39%	39%	38%	37%	37%	37%	36%	36%	36%	31%		31%	35%	35%	35%	31%	31%	32%	32%	32%	32%	32%	32%		
NAVOLATO	15	727	133	255	0%	0%	0%	0%	0%	0%	0%	0%	0%	0%	0%	0%	0%	0%	0%	0%	0%	0%		0%	0%	0%	0%	0%	0%	0%	0%	0%	0%	0%	0%	0%	0%
COSALA	3	69	4	11	0%	0%	0%	0%	0%	0%	0%	0%	0%	0%	0%	0%	0%	0%	0%	0%	0%	0%		0%	0%	0%	0%	0%	0%	0%	0%	0%	0%	0%	0%	0%	0%
ELOTA	15	59	13	35	0%	0%	0%	0%	0%	0%	0%	0%	0%	0%	0%	0%	0%	0%	0%	0%	0%	0%		0%	0%	0%	0%	0%	0%	0%	0%	0%	0%	0%	0%	0%	0%
SAN IGNACIO	3	48	12	20	0%	0%	0%	0%	0%	0%	0%	0%	0%	0%	0%	0%	0%	0%	0%	0%	0%	0%		0%	0%	0%	0%	0%	0%	0%	0%	0%	0%	0%	0%	0%	0%
CONCORDIA	3	59	19	30	0%	0%	0%	0%	0%	0%	0%	0%	0%	0%	0%	0%	0%	0%	0%	0%	0%	0%		0%	0%	0%	0%	0%	0%	0%	0%	0%	0%	0%	0%	0%	0%
ESCUINAPA	80	321	67	144	3%	3%	3%	3%	3%	3%	3%	3%	3%	3%	3%	4%	4%	4%	5%	5%	5%	4%		4%	4%	4%	4%	4%	1%	1%	1%	0%	1%	1%	1%	1%	
MAZATLAN	313	4,114	607	1,388	18%	18%	17%	18%	18%	21%	21%	21%	18%	17%	19%	19%	19%	19%	17%	17%	17%	19%		19%	19%	19%	19%	22%	21%	21%	19%	20%	20%	20%	20%		
ROSARIO	3	150	29	67	0%	0%	0%	0%	0%	0%	0%	0%	0%	0%	0%	0%	0%	0%	0%	0%	0%	0%		0%	0%	0%	0%	0%	0%	0%	0%	0%	0%	0%	0%	0%	0%
Total	1417	24,301	3885	7,920	26%	25%	25%	24%	24%	24%	24%	24%	23%	23%	23%	23%	23%	23%	22%	22%	22%	21%		21%	23%	23%	23%	21%	21%	21%	21%	21%	21%	21%	21%		

COVID-19 Sinaloa: Tabla de Tasas de Letalidad, Mortalidad y Morbilidad

Municipio	Poblacion 2020	Defunciones Acumuladas a la			Casos confirmados Acumulados a la			Tasa letalidad X 100 (D/G)*100	Lugar Letalidad	Tasa de mortalidad (D/B por 100,000	Lugar Mortalidad	Tasa de morbilidad (G/B por 100,000	Lugar Morbilidad	Casos activos Ultimos 14 dias
		SEM EPI NUM-47	SEM EPI NUM-48	Aumento	SEM EPI NUM-47	SEM EPI NUM-48	Aumento							
		AHOME	478,702	717	724	7	3086							
CHOIX	36,345	8	8	0	67	71	4	11.27	17	22.01	18	195.35	16	1
EL FUERTE	109,067	81	83	2	298	302	4	27.48	3	76.10	10	276.89	12	2
GUASAVE	323,928	447	455	8	3148	3213	65	14.16	14	140.46	4	991.89	2	35
SINALOA	97,695	47	48	1	313	329	16	14.59	13	49.13	15	336.76	11	4
ANGOSTURA	50,140	78	81	3	312	318	6	25.47	5	161.55	1	634.23	6	1
MOCORITO	49,852	38	41	3	123	127	4	32.28	1	82.24	9	254.75	14	1
SALVADOR ALVARADO	88,736	138	141	3	800	807	7	17.47	11	158.90	2	909.44	3	2
BADIRAGUATO	31,493	16	17	1	140	142	2	11.97	16	53.98	12	450.89	9	0
CULIACAN	999,591	1386	1403	17	9602	9983	381	14.05	15	140.36	5	998.71	1	213
NAVOLATO	148,357	132	133	1	701	716	15	18.58	10	89.65	8	482.62	8	6
COSALA	17,530	4	4	0	69	69	0	5.80	18	22.82	17	393.61	10	0
ELOTA	44,674	13	13	0	56	57	1	22.81	7	29.10	16	127.59	18	0
SAN IGNACIO	23,690	12	12	0	47	47	0	25.53	4	50.65	14	198.39	15	0
CONCORDIA	31,830	19	19	0	59	59	0	32.20	2	59.69	11	185.36	17	0
ESCUINAPA	62,140	67	67	0	315	317	2	21.14	8	107.82	7	510.14	7	0
MAZATLAN	508,203	593	602	9	3975	4043	68	14.89	12	118.46	6	795.55	4	61
ROSARIO	54,700	29	29	0	146	148	2	19.59	9	53.02	13	270.57	13	1
TOTAL SINALOA	3,156,674	3825	3880	55	23257	23,901	644	16.23		122.91		757.16		377

NUEVA NORMALIDAD

Tasa de Mortalidad
122.9
por 100 mil habt.

Tasa de Letalidad
16.2
por 100 habt.



COVID-19 Sinaloa: Tabla de Positividad e índice de pruebas por Municipio

Municipio	Poblacion 2020	SOSPECHOSOS	NEGATIVOS	CASOS CONFIRMADOS	PRUEBAS REALIZADAS Acumuladas a la			INDICE DE POSITIVIDAD	Lugar de Indice de POSITIVIDAD	INDICE DE PRUEBAS POR 100,000	Lugar INDICE DE PRUEBAS
					SEM EPI NUM-47	SEM EPI NUM-48	Aumento				
AHOME	478,702	7010	3224	3199	6365	6564	199	48.74	13	1371.21	5
CHOIX	36,345	169	75	71	144	150	6	47.33	15	412.71	16
EL FUERTE	109,067	659	302	305	608	620	12	49.19	12	568.46	12
GUASAVE	323,928	7560	2726	3238	5973	6083	110	53.23	8	1877.89	2
SINALOA	97,695	773	376	330	700	714	14	46.22	16	730.85	11
ANGOSTURA	50,140	509	151	321	469	478	9	67.15	1	953.33	8
MOCORITO	49,852	275	124	129	247	252	5	51.19	9	505.49	13
SALVADOR ALVARADO	88,736	1393	493	809	1294	1313	19	61.61	2	1479.68	4
BADIRAGUATO	31,493	357	170	142	313	315	2	45.08	17	1000.22	6
CULIACAN	999,591	23940	9862	10186	19720	20388	668	49.96	11	2039.63	1
NAVOLATO	148,357	1622	698	726	1413	1442	29	50.35	10	971.98	7
COSALA	17,530	243	57	69	128	129	1	53.49	7	735.88	10
ELOTA	44,674	184	72	57	135	140	5	40.71	18	313.38	18
SAN IGNACIO	23,690	112	49	47	98	99	1	47.47	14	417.89	15
CONCORDIA	31,830	121	42	59	102	102	0	57.84	4	320.45	17
ESCUINAPA	62,140	584	183	318	513	520	7	61.15	3	836.82	9
MAZATLAN	508,203	9147	3431	4092	7395	7569	174	54.06	6	1489.36	3
ROSARIO	54,700	315	114	149	267	271	4	54.98	5	495.43	14
TOTAL SINALOA	3,156,674	54,973	22,149	24,247	45,884	47,149	1,265	46.98		701.66	

NUEVA NORMALIDAD

Indice de Positividad
47.0
Estado de SINALOA
SEM EPI NUM-48



COVID-19 Sinaloa: Grafico tasa de incidencia de casos Confirmados por municipio



NUEVA NORMALIDAD

24,159

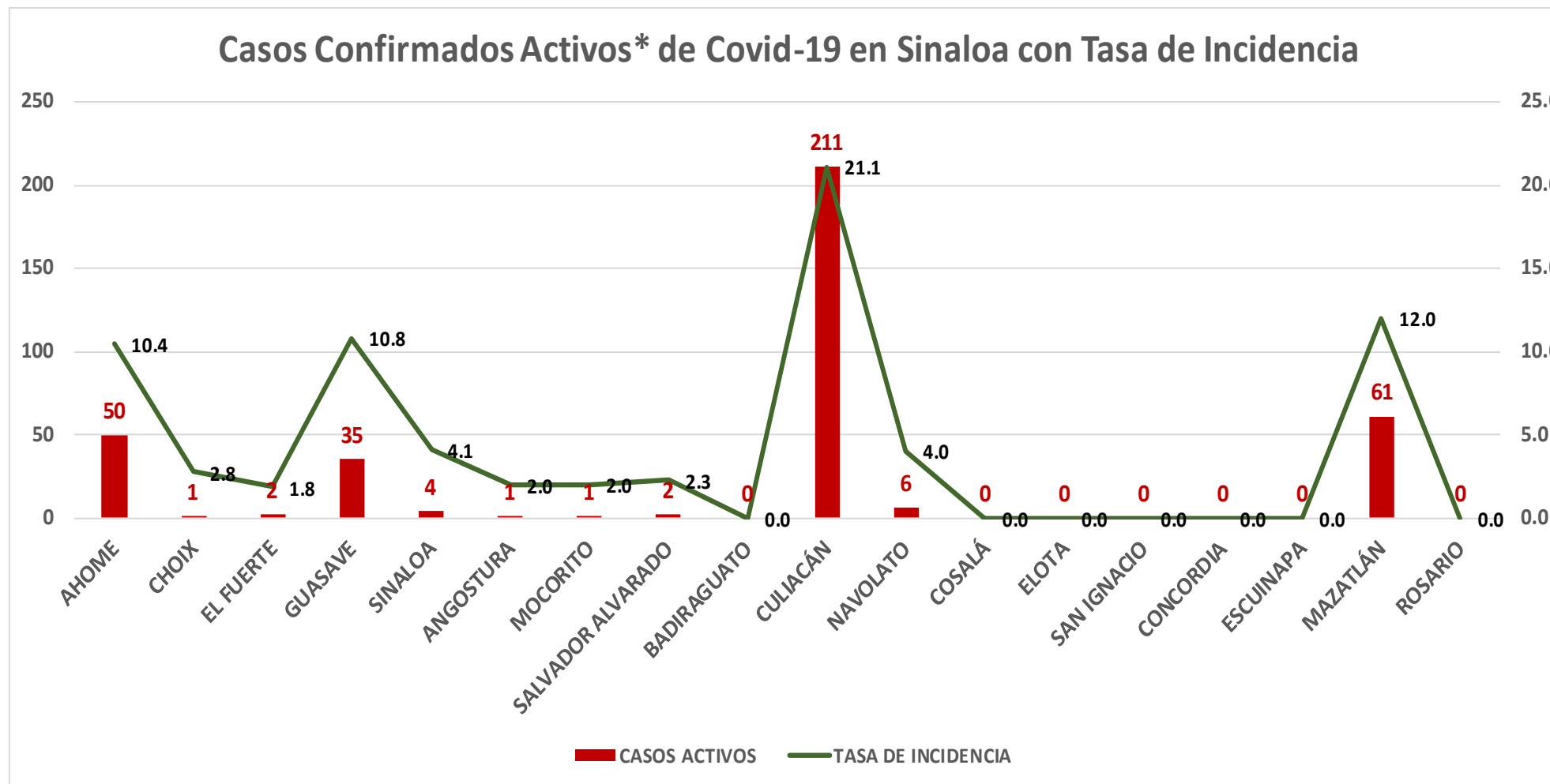
Confirmados Acumulados

761.6

Incidencia Estatal Casos Confirmados por 100 mil hab.



COVID-19 Sinaloa: Grafico tasa de incidencia de casos activos por municipio



NUEVA NORMALIDAD

374

Confirmados activos

11.8

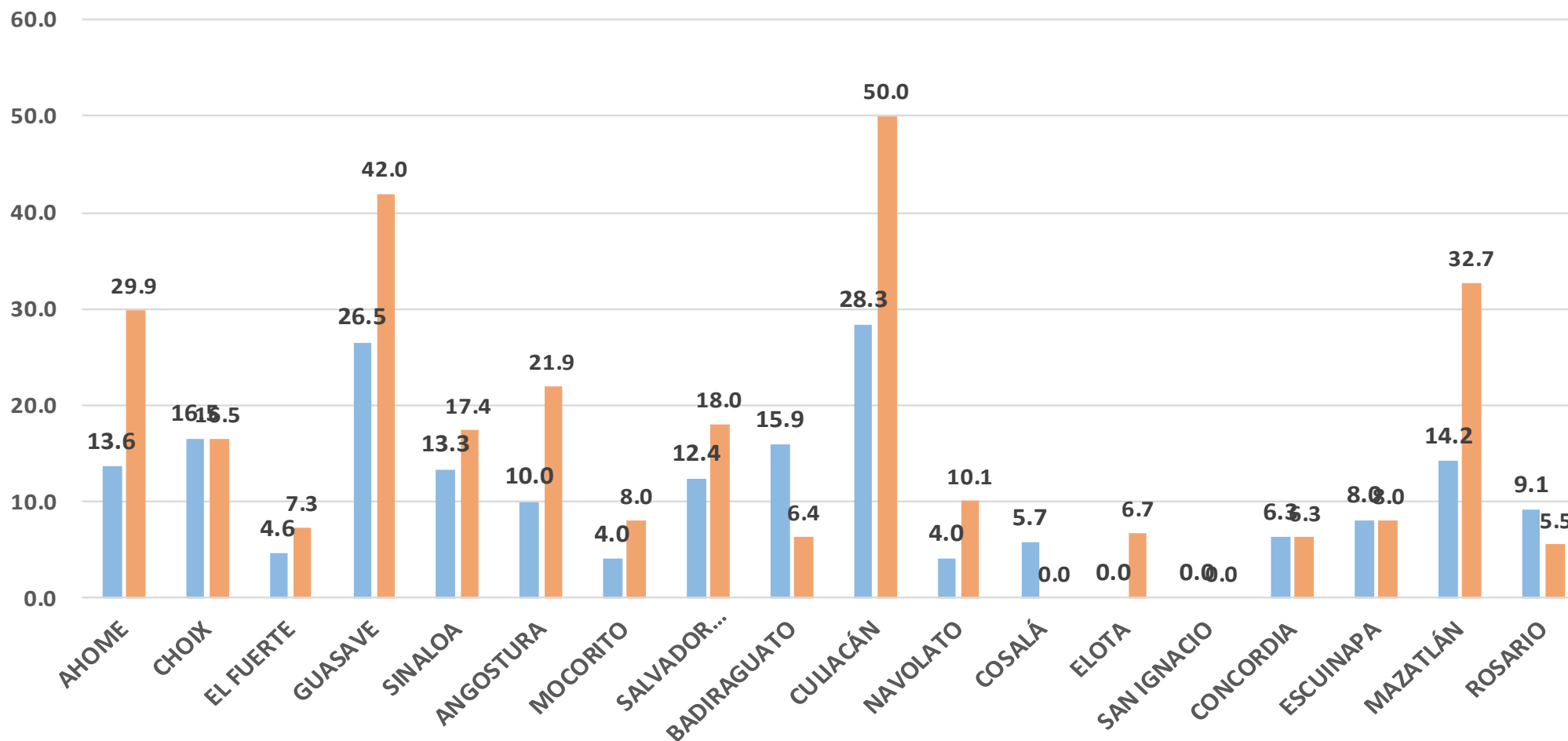
Incidencia Estatal
Casos Activos por
100 mil hab.



COVID-19 Sinaloa: Grafico tasa de incidencia de casos activos por municipio

INCIDENCIA DE CASOS ACTIVOS POR MUNICIPIO

■ 08 al 21 Nov ■ 15 al 28 Nov



NUEVA NORMALIDAD

374

Confirmados activos

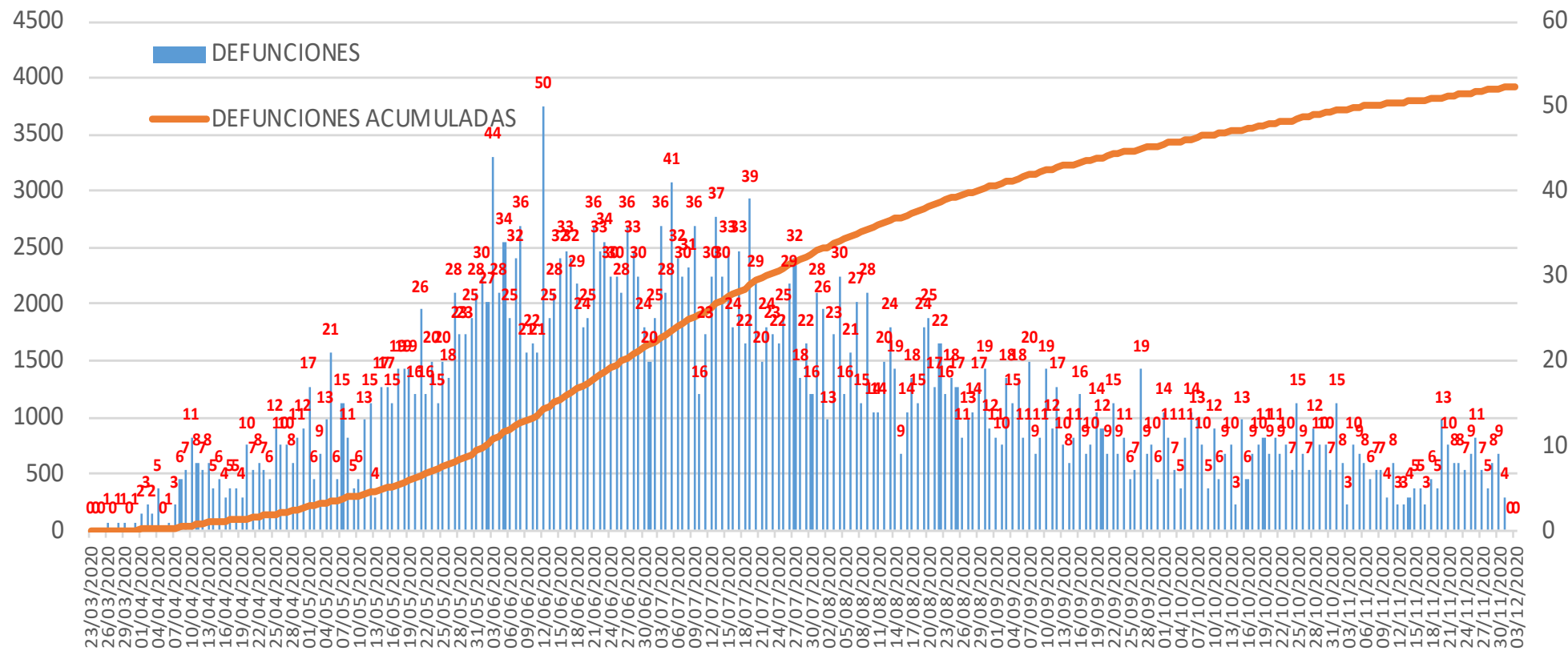
11.8

Incidencia Estatal Casos Activos por 100 mil hab.



COVID-19 Sinaloa: Defunciones acumuladas por fecha de defunción asociadas a Sars-CoV-2

Defunciones por día y acumuladas por fecha de defunción



NUEVA NORMALIDAD

3,914

Defunciones Acumuladas

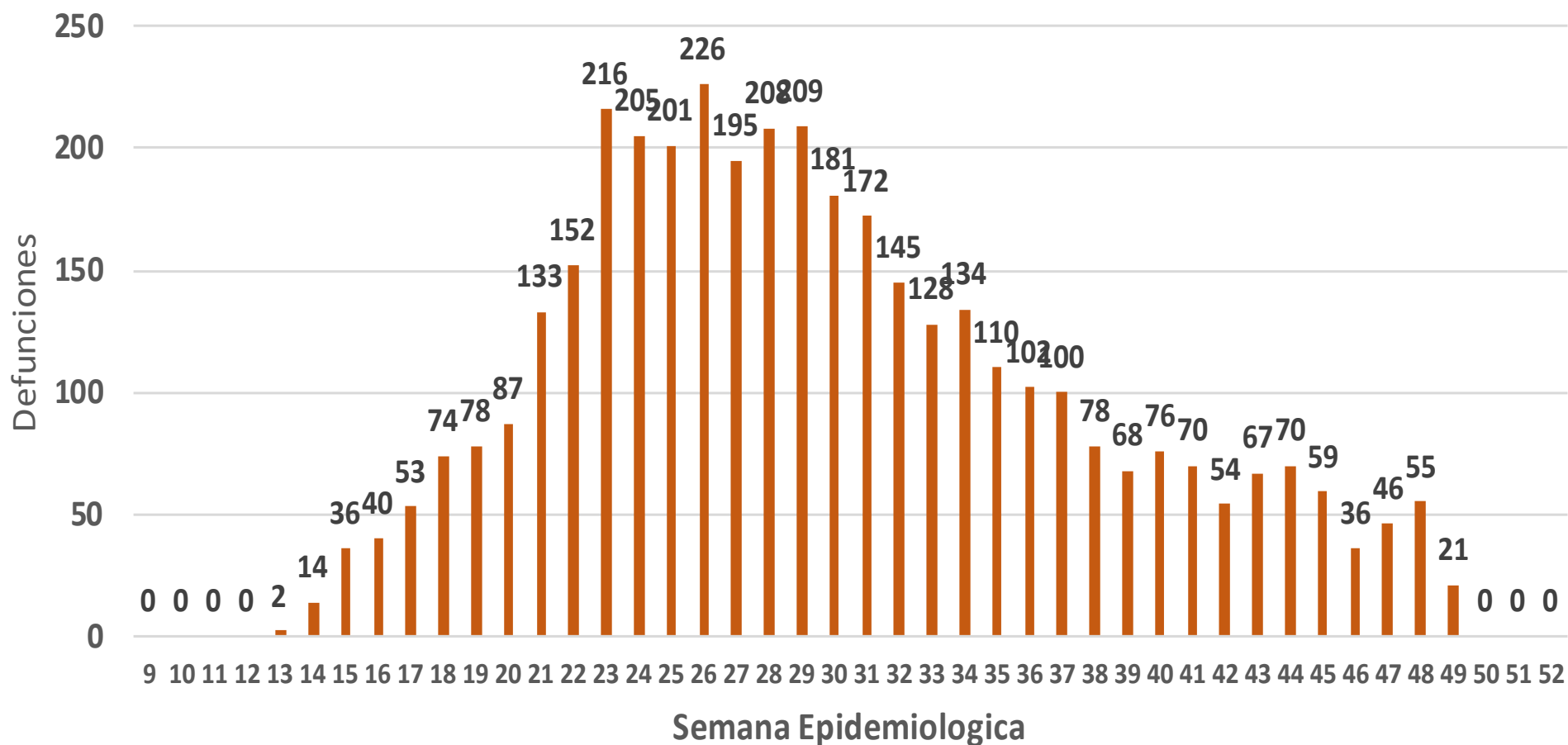
104

Defunciones últimos 14 días



COVID-19 Sinaloa: Defunciones Asociadas a SARS-CoV-2 Notificadas por Semana Epidemiologica

Defunciones Asociadas a SARS-CoV-2 Notificadas por semana en SINALOA Mpio. Residentes



NUEVA NORMALIDAD

3,914

Defunciones Acumuladas

104

Defunciones últimos 14 días



COVID-19 Sinaloa: Embarazadas y Menores de 15 años

MUJERES EN EDAD FERTIL Y EMBARAZADAS POSITIVAS A SARS-CoV-2

MUJERES EN EDAD FERTIL POR GRUPO DE EDAD	Mujeres Sospechosas	%	Mujeres (+) COVID-19	%	CON SARS-Cov2		%	DEFUNCION	Hospitalizadas-COVID-19	Indice de Hospitalizacion	
					EMBARAZADAS	En PUERPERIO					
De 10 a 14 años	274	1.4%	75	1.0%	1	0	0.4%	0	1	100.0%	
De 15 a 19 años	667	3.5%	187	2.5%	16	1	6.6%	0	10	62.5%	
De 20 a 24 años	2,096	11.0%	728	9.7%	47	8	21.5%	1	20	42.6%	
De 25 a 44 años	13,046	68.6%	5,258	69.7%	163	20	71.5%	4	51	31.3%	
De 45 a 49 años	2,947	15.5%	1,291	17.1%	0	0	0.0%	0	0	0.0%	
TOTAL	19,030	100.0%	7,539	100.0%	227	29	100.0%	5	82	36.1%	
					256						

NUEVA NORMALIDAD

3,914

Defunciones Acumuladas

104

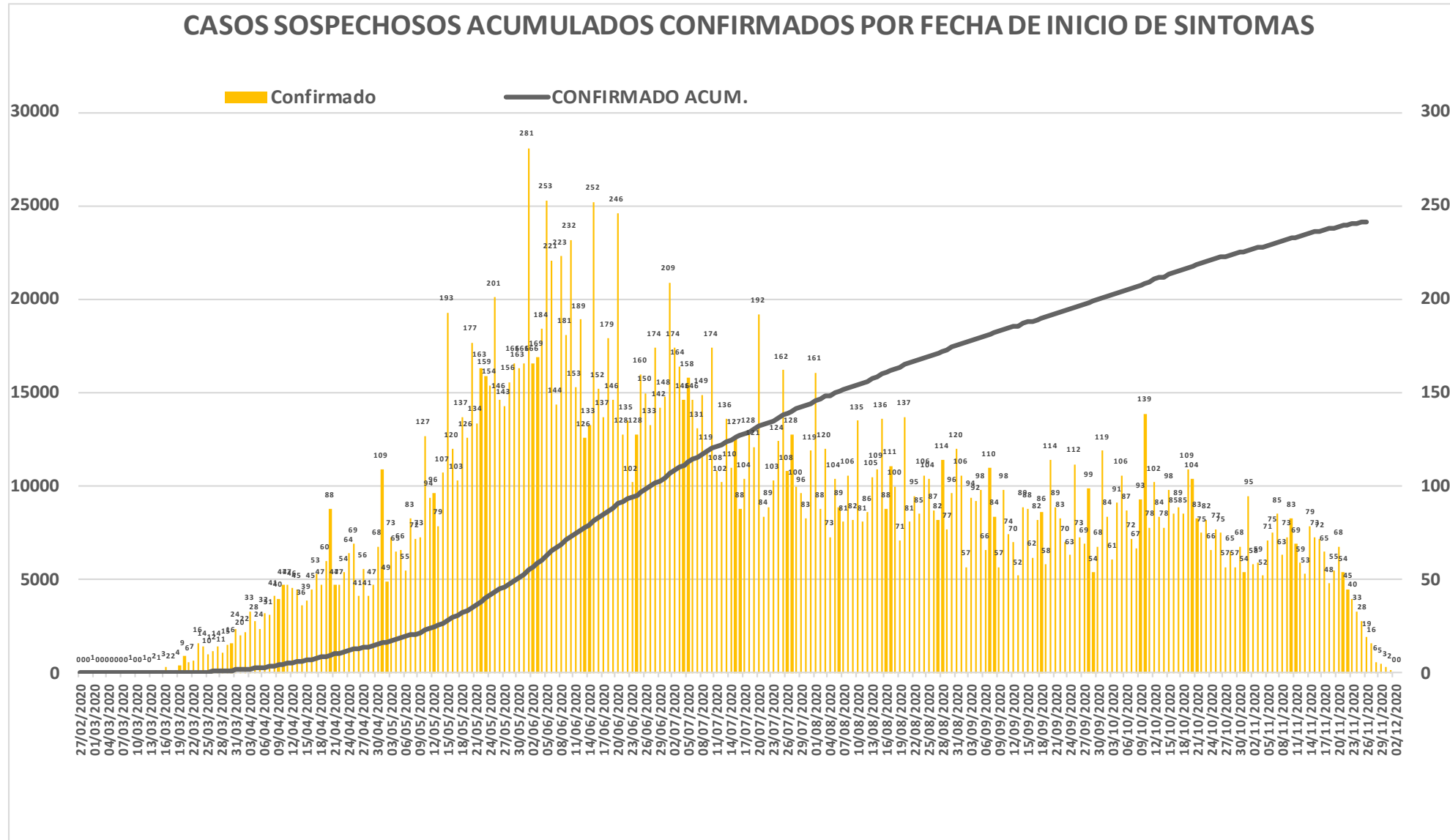
Defunciones últimos 14 días

MENORES DE 15 AÑOS POSITIVOS A SARS-CoV-2

Grupo de Edad	Sospechosos	%	CASOS (+) COVID-19	%	Defuncion	Letalidad	Hosp-COVID-19	Indice de Hospitalizacion	Tasa de Incidencia
De 00 años	341	19.3%	44	12.3%	1	2.3%	21	47.7%	87.5
De 01 a 04 años	409	23.1%	67	18.7%	1	1.5%	19	28.4%	32.9
De 05 a 09 años	443	25.1%	100	27.9%	3	3.0%	21	21.0%	38.0
De 10 a 14 años	575	32.5%	148	41.2%	4	2.7%	17	11.5%	54.5
TOTAL < 15 AÑOS	1,768	100.0%	359	100.0%	9	2.5%	78	21.7%	



COVID-19 Sinaloa: Curva epidémica de casos acumulados Incidentes por fecha de inicio de síntomas.



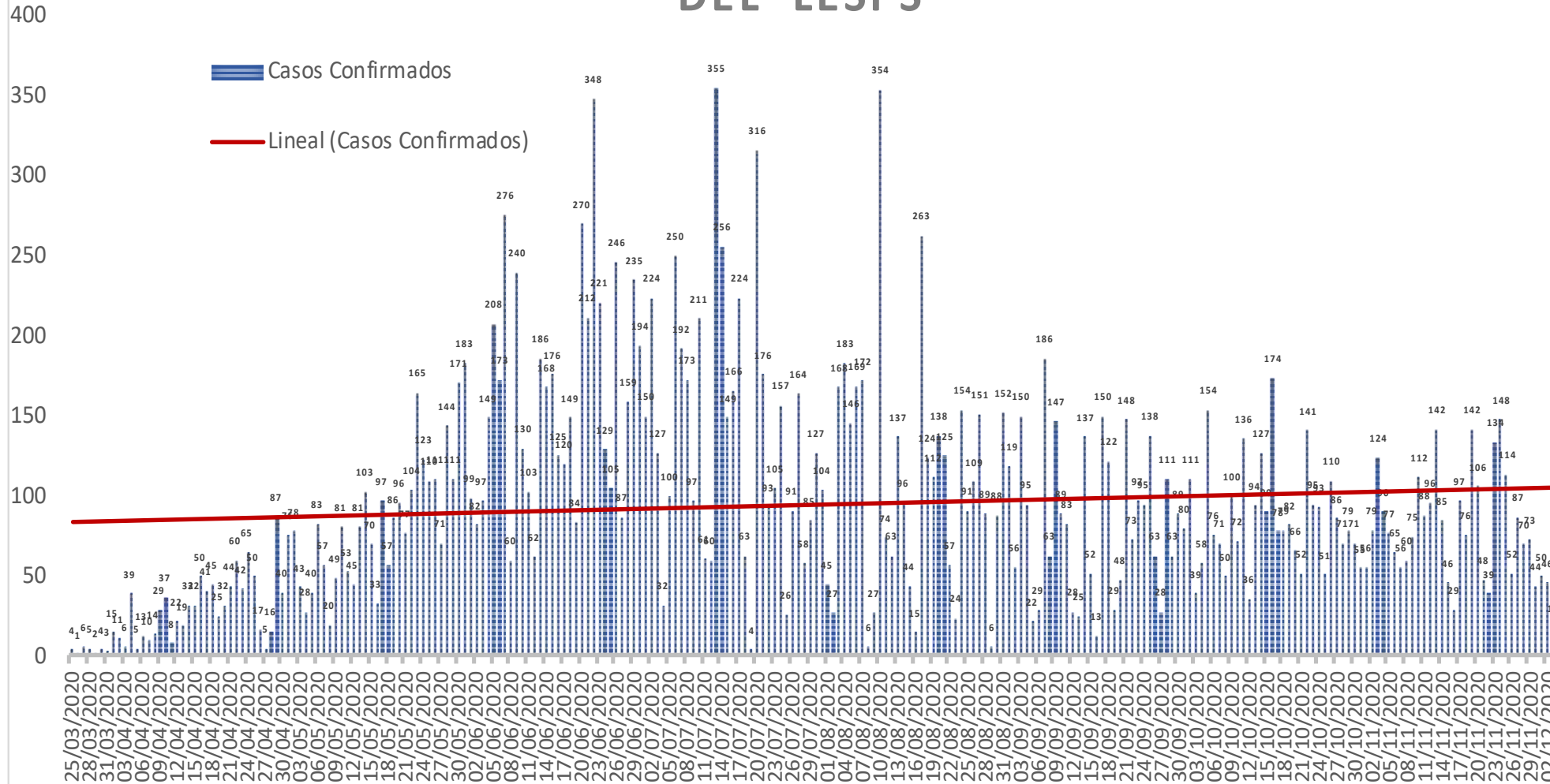
NUEVA
NORMALIDAD

Confirmados
acumulados
24,159



COVID-19 Sinaloa: Curva epidémica de casos incidentes por fecha de resultado del LESPS.

CASOS CONFIRMADOS SEGÚN FECHA DE RESULTADO DEL LESPS



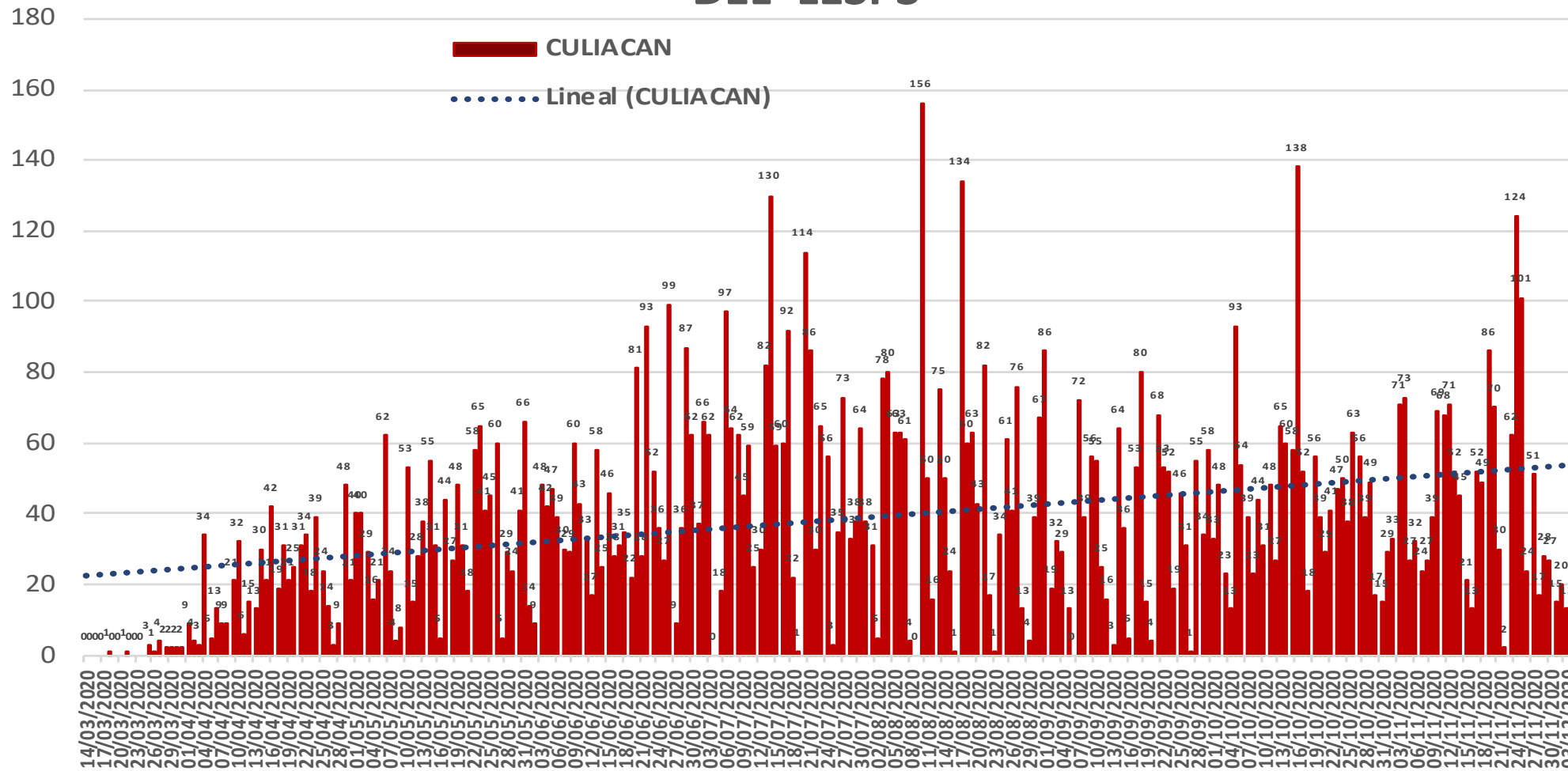
NUEVA NORMALIDAD

Estatad Confirmados acumulados
24,159



COVID-19 Sinaloa: Curva epidémica de casos incidentes por fecha de resultado del LESPS.

CASOS CONFIRMADOS SEGÚN FECHA DE RESULTADO DEL LESPS



NUEVA
NORMALIDAD

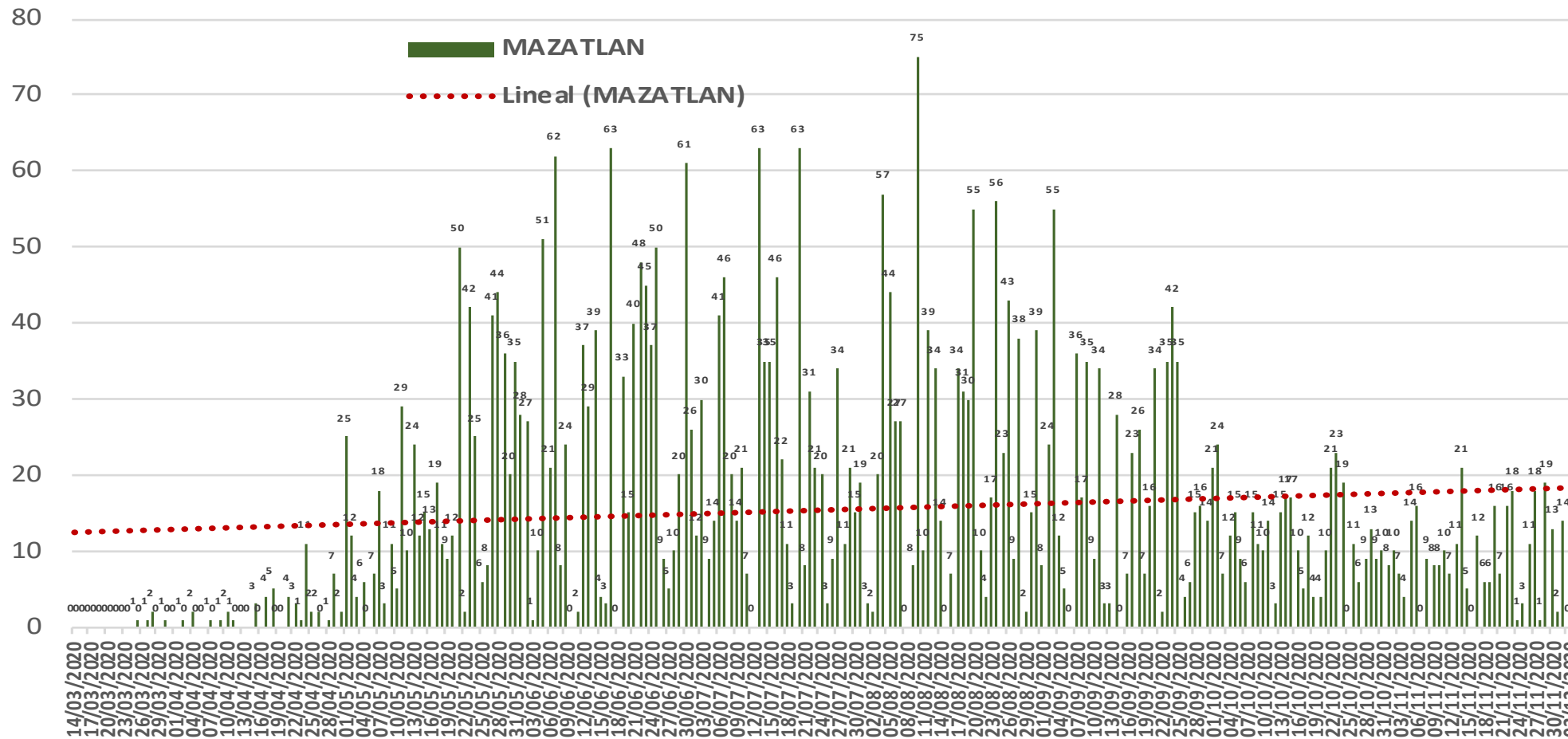
Estatad
Confirmados
acumulados
24,159

Casos
Confirmados
CULIACAN
10,027



COVID-19 Sinaloa: Curva epidémica de casos incidentes por fecha de resultado del LESPS.

CASOS CONFIRMADOS SEGÚN FECHA DE RESULTADO DEL LESPS



NUEVA NORMALIDAD

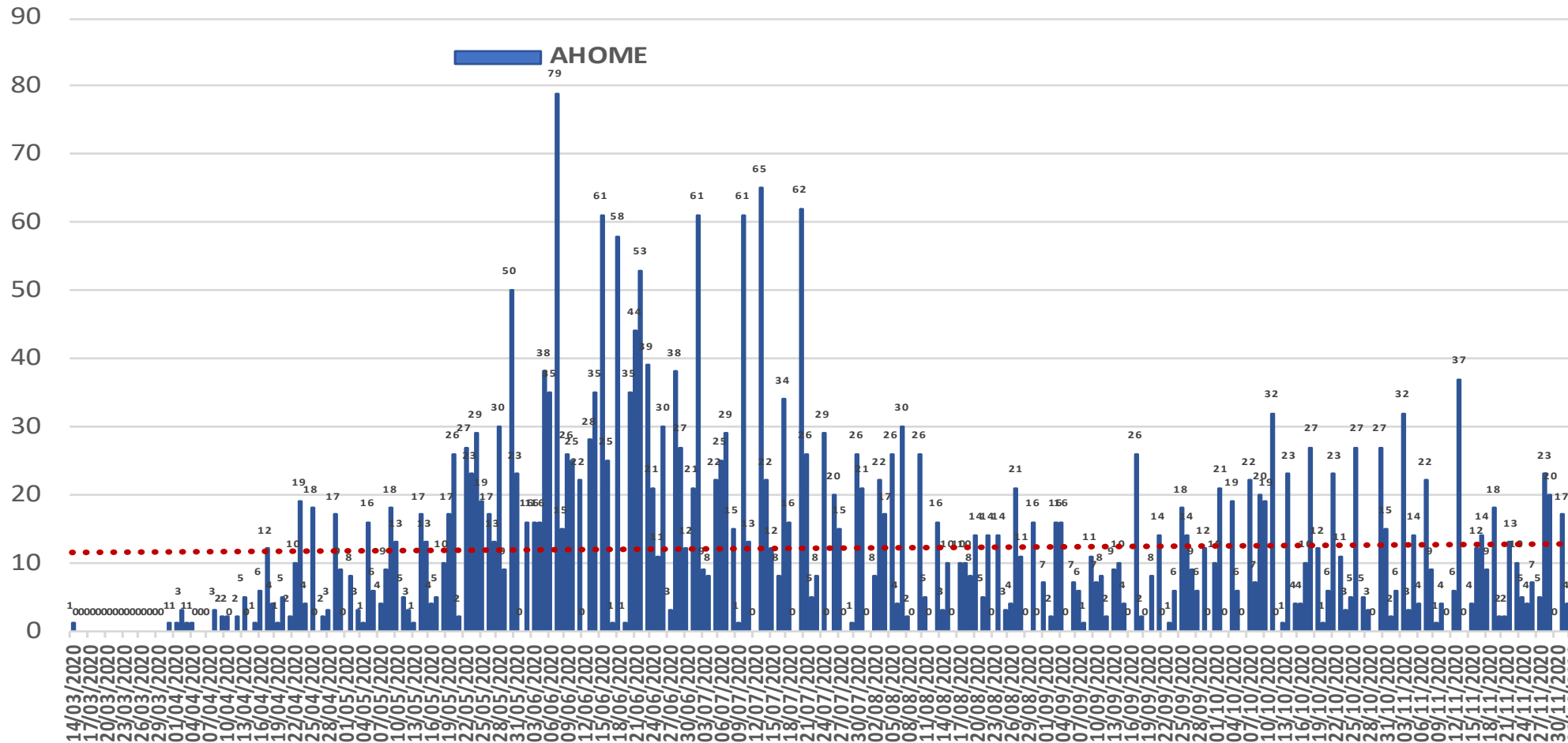
Estatad Confirmados acumulados
24,159

Casos Confirmados MAZATLAN
4,088



COVID-19 Sinaloa: Curva epidémica de casos incidentes por fecha de resultado del LESPS.

CASOS CONFIRMADOS SEGÚN FECHA DE RESULTADO DEL LESPS



NUEVA NORMALIDAD

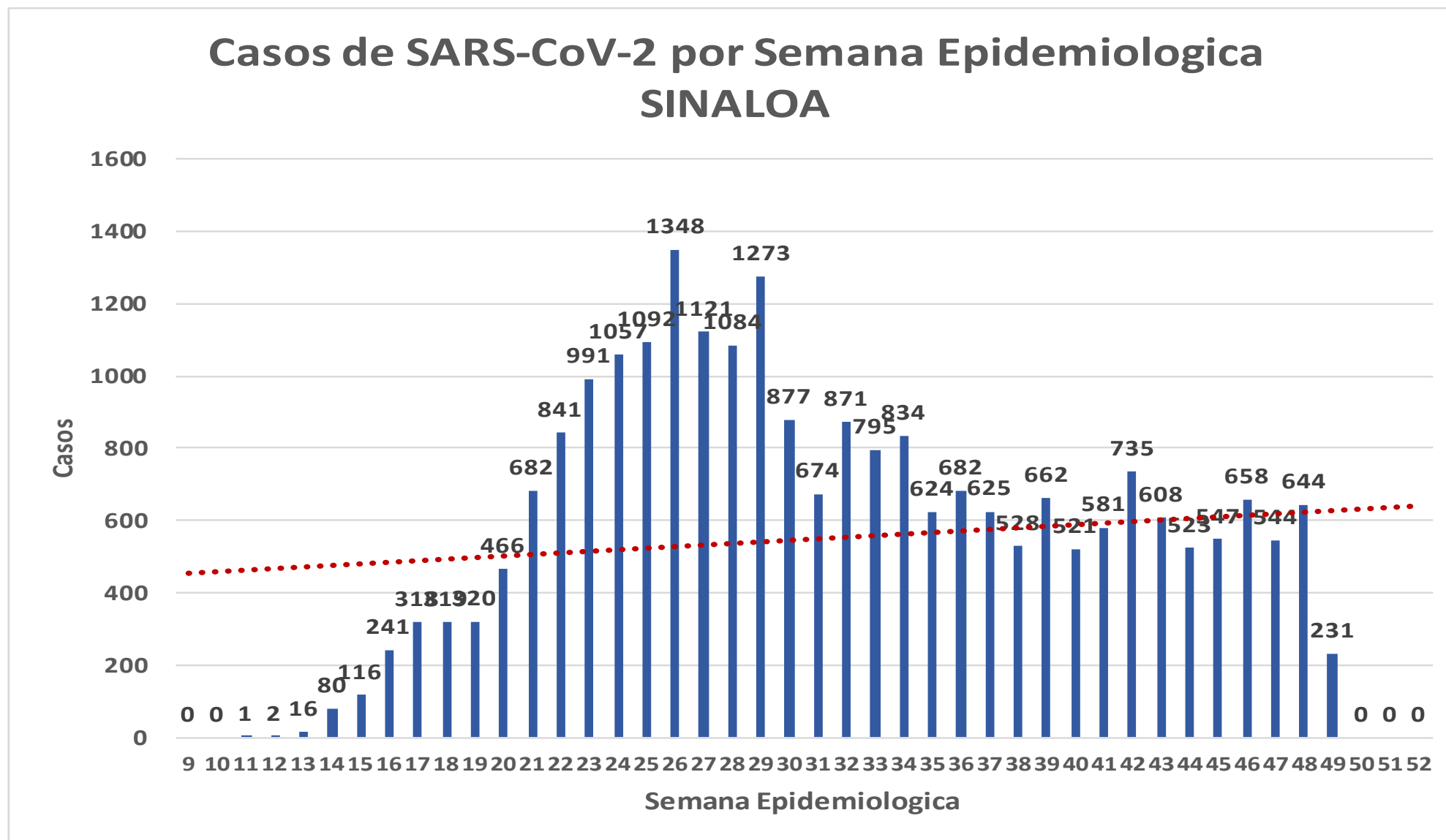
Estatad Confirmados acumulados
24,159

Casos Confirmados AHOME
3,181



COVID-19 Sinaloa: Curva epidémica de casos incidentes por fecha de resultado del LESPS.

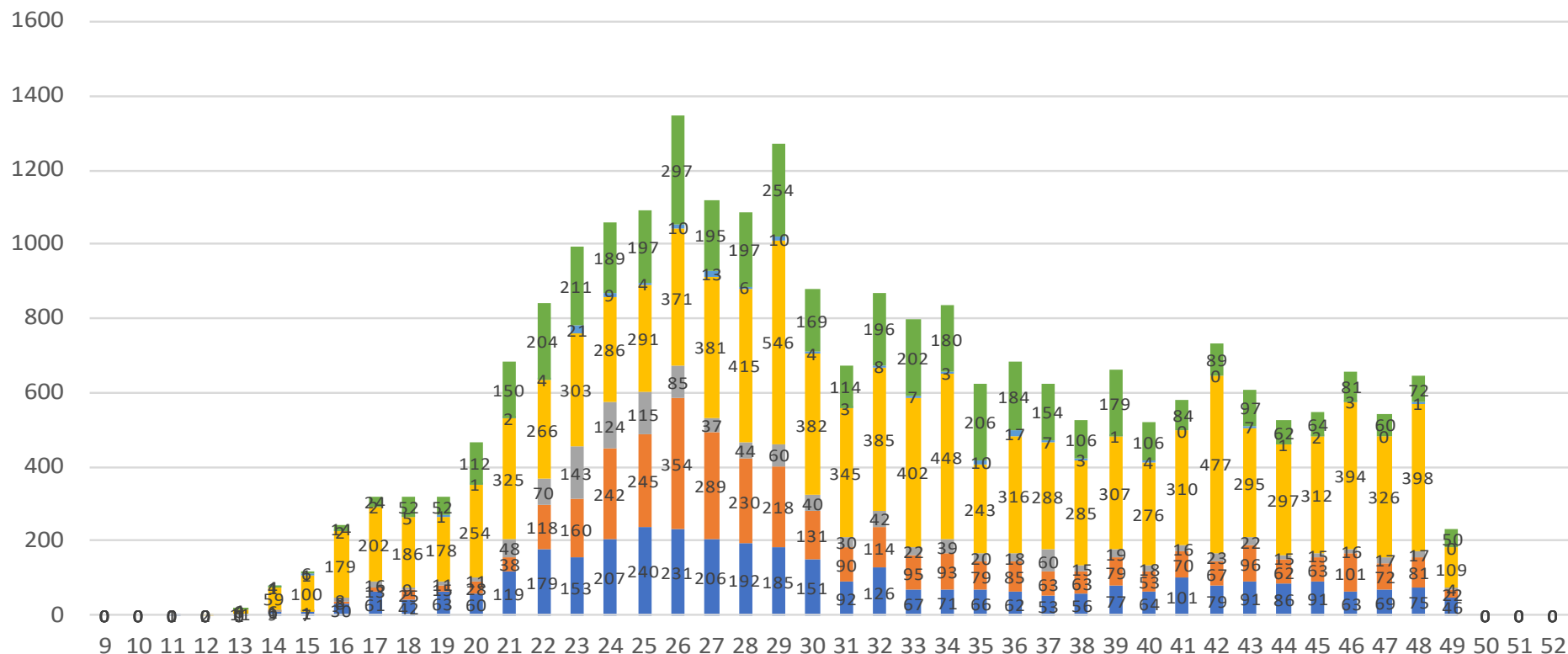
**NUEVA
NORMALIDAD**



COVID-19 Sinaloa: Curva epidémica de casos incidentes por fecha de resultado del LESPS.

Casos SARS-CoV-2 pr Semana epidemiologica y Jurisdicción

- Jurisd. No. 1 Mochis
- Jurisd. No. 2 Guasave
- Jurisd. No. 3 Guamuchil
- Jurisd. No. 4 Culiacan
- Jurisd. No. 5 Elota
- Jurisd. No. 6 Mazatlan



NUEVA
NORMALIDAD

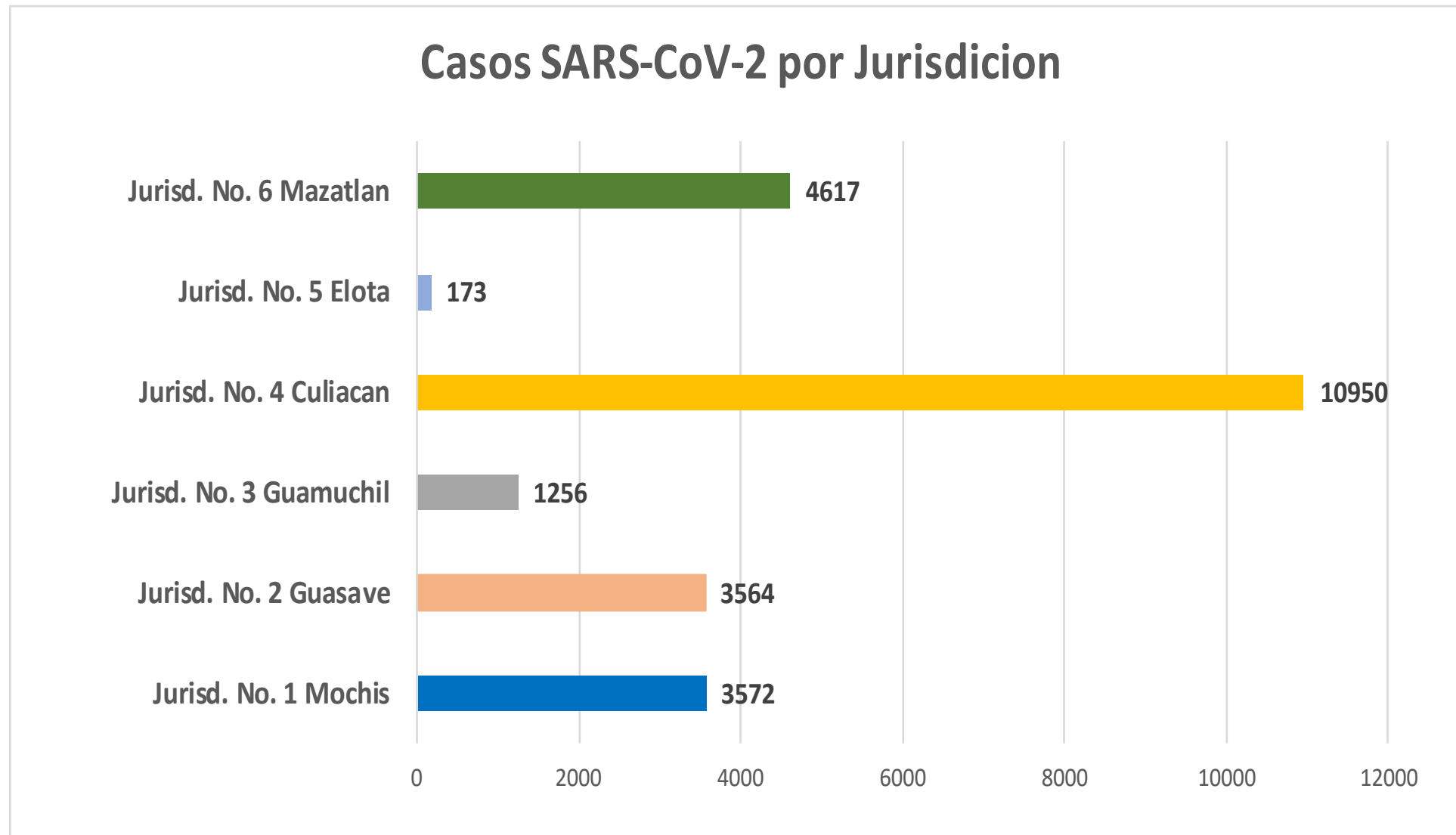
**Estatal
Confirmados
acumulados**

24,159



COVID-19 Sinaloa: Curva epidémica de casos incidentes por fecha de resultado del LESPS.

NUEVA
NORMALIDAD

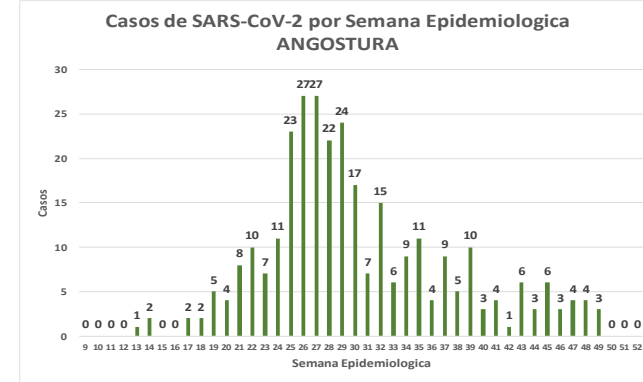
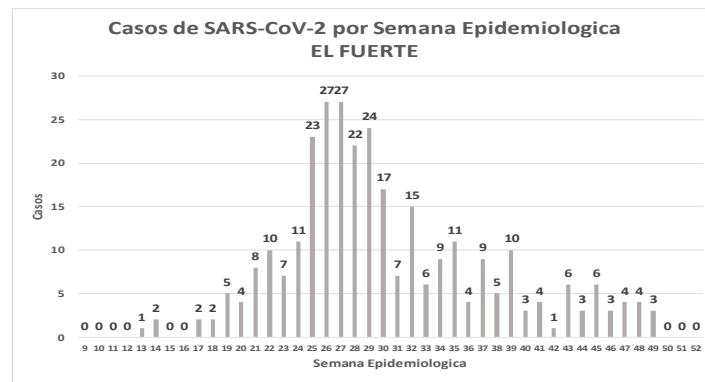
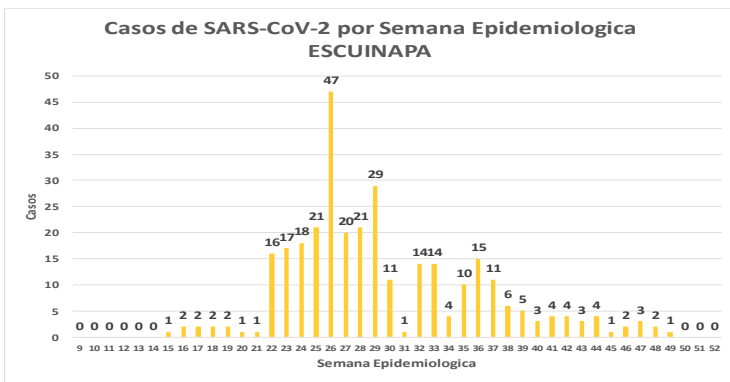
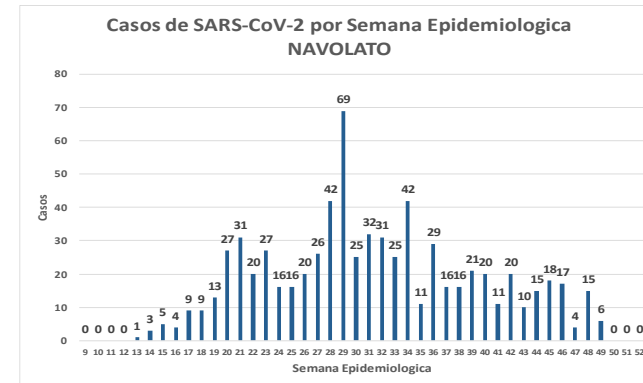
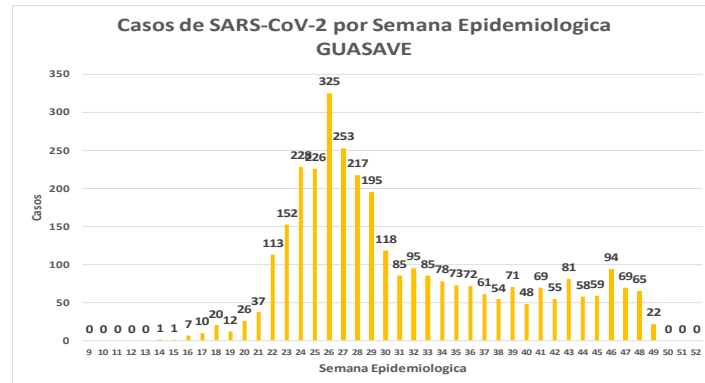
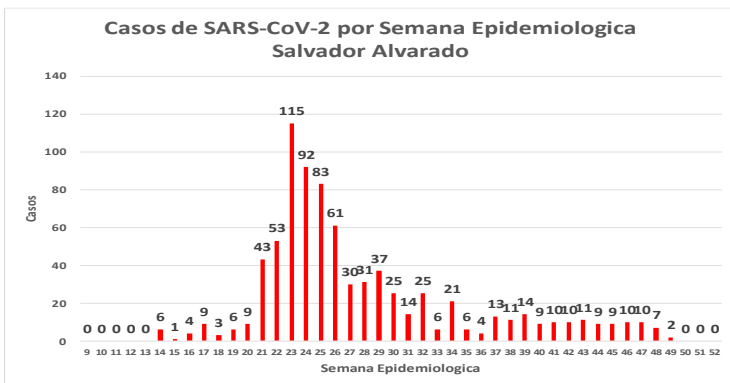
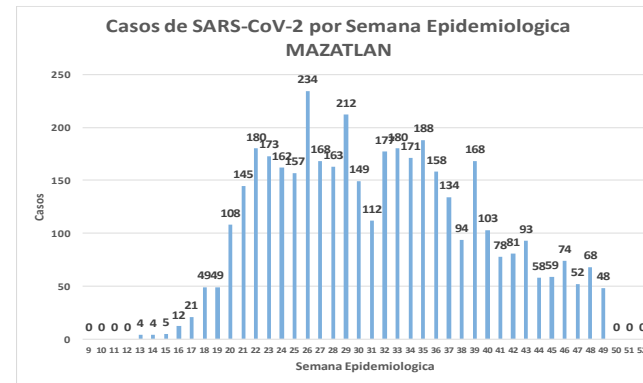
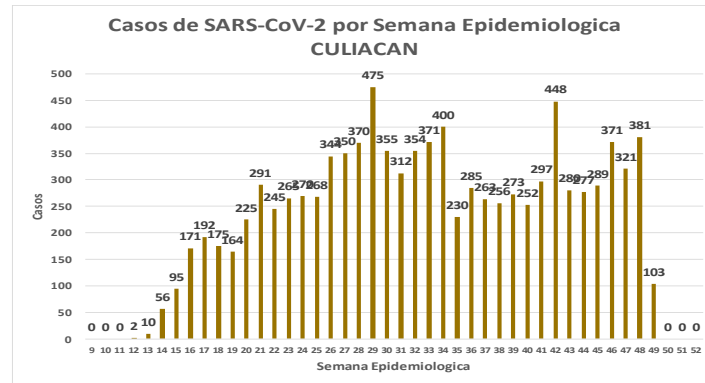
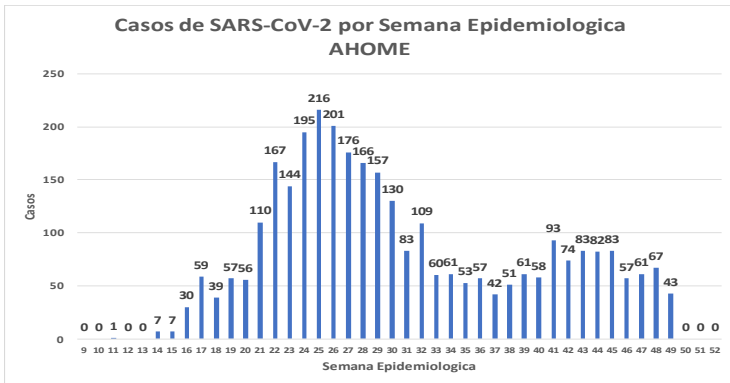


COVID-19 Sinaloa: Comportamiento COVID-19 por Municipio.



SALUD
SECRETARÍA DE SALUD

NUEVA NORMALIDAD

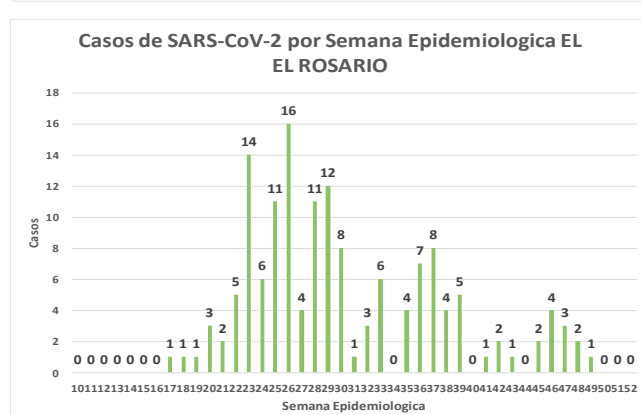
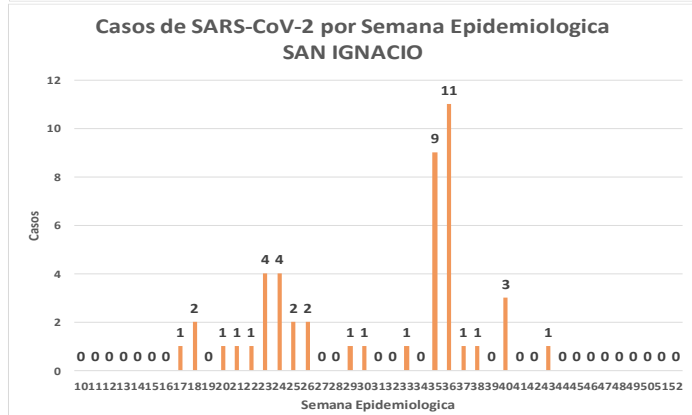
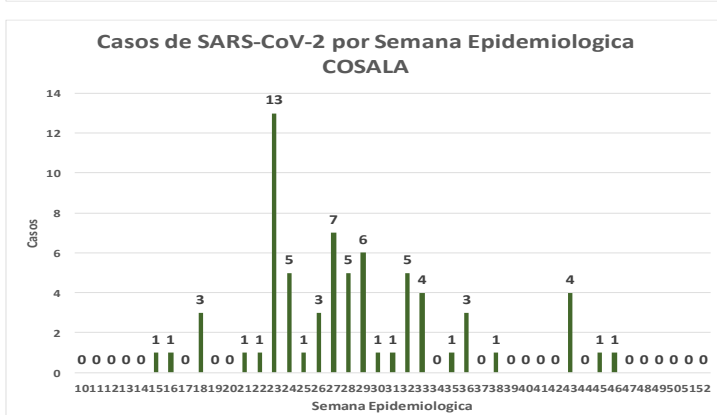
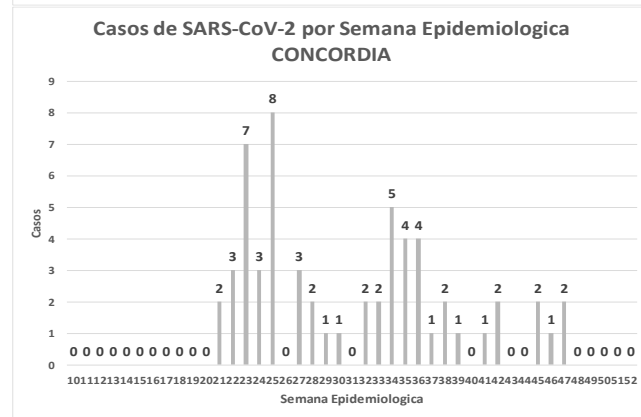
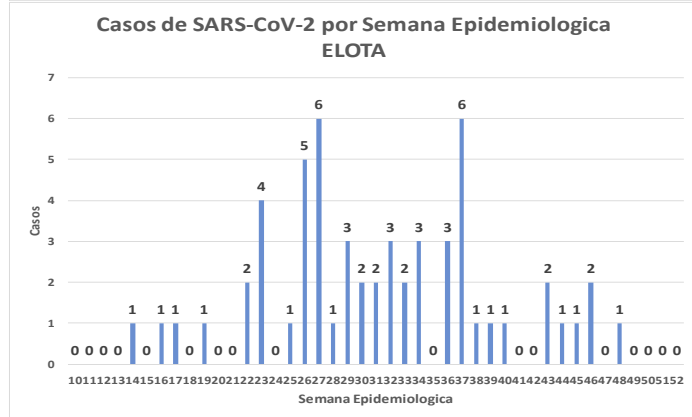
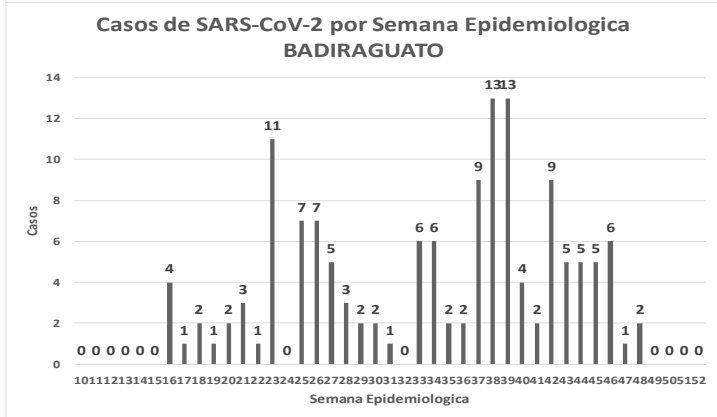
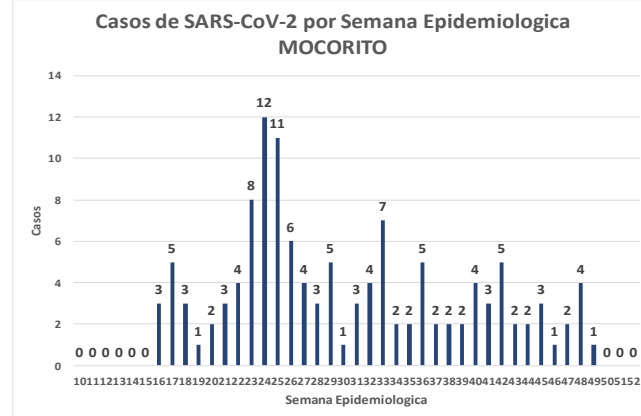
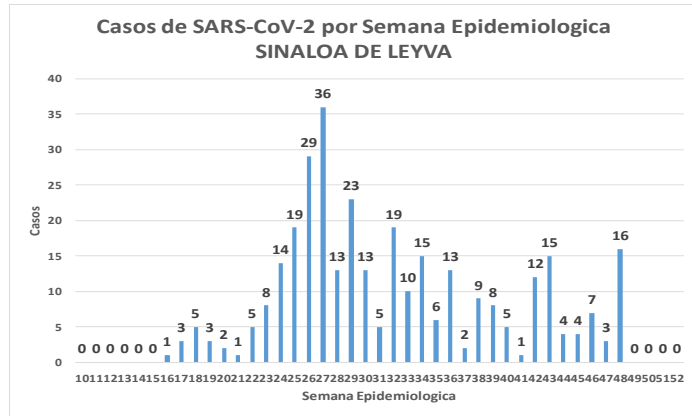
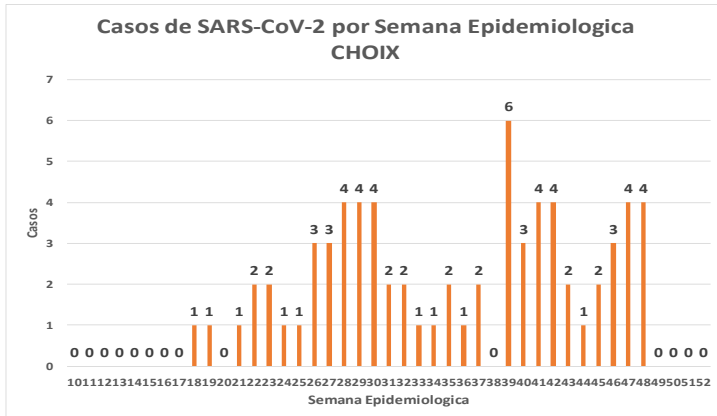


COVID-19 Sinaloa: Comportamiento COVID-19 por Municipio.



SALUD
SECRETARÍA DE SALUD

NUEVA NORMALIDAD



COVID-19 Sinaloa: Total de registros con toma de muestras en Plataforma SISVER.

DATOS TOTALES DE REGISTROS EN PLATAFORMA SISVER

SINALOYA: SOSPECHOSOS POR SECTOR

INSTITUCION	NO ADECUADO	RECHAZADA	NO RECIBIDA	SOSPECHOSOS	TOTAL CON MUESTRA	% SOSPECHOSOS
IMSS	1	364	61	22,558	22,984	46.2%
IMSS-OPORTUNIDADES	0	18	0	544	562	1.1%
ISSSTE	5	72	20	3,431	3,528	7.1%
PRIVADA	7	41	57	1,230	1,335	2.7%
SEDENA	0	10	2	334	346	0.7%
SEMAR	3	13	3	324	343	0.7%
SSA	115	351	31	18,762	19,259	38.7%
PEMEX	0	0	0	6	6	0.0%
ESTATAL	5	10	2	1,014	1,031	2.1%
MUNICIPAL	2	1	0	325	328	0.7%
TOTAL	138	880	176	48,528	49,722	100.0%
	0.3%	1.8%	0.4%	97.6%	100.0%	

49,722 SOSPECHOSOS **24,496** CONFIRMADOS **49.3%**

1.1%	563	DE LOS REGISTROS SIN RESULTADO TIENEN UNA FECHA DE RECEPCION EN LABORATORIO
1.5%	750	SIN RECEPCION EN LABORATORIO Y SIN RESULTADO
2.7%	1,321	SIN REGISTRO DE RECEPCION EN LABORATORIO
0.3%	138	NO ADECUADAS
1.8%	880	RECHAZADAS
0.4%	176	NO RECIBIDAS
	534	TIENEN MAS DE 72 HORAS DE RECEPCION EN EL LABORATORIO
	528	CORRESPONDEN A REGISTROS CON MAS DE 7 DIAS DE TRANSITO

98.9%

RESULTADO DEFINITIVO EN PLATAFORMA SISVER	
SARS-CoV-2	24,496
NEGATIVO	22,478
NO RECIBIDA	176
INF AH1N1 PMD	98
RECHAZADA	880
B	65
A H3	20
METAPNEUMOVIRUS	9
ENTEROV//RHINOVIRUS	25
CORONA OC43	2
NO ADECUADO	138
INF A	7
CORONA 229E	1
CORONA NL63	1
CORONA HKU1	1
VSR	2
ADENOVIRUS	1
PARAINFLUENZA 3	1
NO SUBTIPIFICADO	0

NUEVA NORMALIDAD



COVID-19 Sinaloa: Total de registros con toma de muestras en Plataforma SISVER.



INFORMACION AL DIA : jueves, 3 de diciembre de 2020

SE TOMO MUESTRA PERO SIN RECEPCION EN LABORATORIO

Municipios	IMSS	IMSS- OPORTUN IDADES	ISSSTE	PRIVADA	SEDENA	SEMAR	SSA	PEMEX	ESTATAL	MUNICIPAL	TOTAL
AHOME	148	2	5	16	0	5	1	0	0	0	177
CHOIX	3	1	0	1	0	0	5	0	0	0	10
EL FUERTE	3	4	0	2	0	0	2	0	0	0	11
GUASAVE	120	0	2	12	0	0	37	0	0	0	171
SINALOA	3	0	4	1	0	0	10	0	0	0	18
ANGOSTURA	4	0	2	6	0	0	0	0	0	0	12
MOCORITO	1	0	2	0	0	0	0	0	0	0	3
SALVADOR ALVARADO	10	0	8	1	1	0	5	0	0	0	25
BADIRAGUATO	0	0	3	1	0	0	1	0	0	0	5
CULIACAN	126	0	439	29	3	0	59	0	1	0	657
NAVOLATO	23	0	16	0	0	0	2	0	0	0	41
COSALA	0	0	1	0	0	0	2	0	0	0	3
ELOTA	0	0	6	0	0	0	1	0	0	0	7
SAN IGNACIO	0	0	2	0	1	0	3	0	0	0	6
CONCORDIA	0	0	0	0	1	0	0	0	0	0	1
ESCUINAPA	0	0	1	0	0	0	4	0	0	0	5
MAZATLAN	46	5	2	33	22	4	11	0	0	0	123
ROSARIO	0	0	1	3	0	0	9	0	0	0	13
Total	487	12	494	105	28	9	152	0	1	0	1,288
Otro Estado	2	0	3	2	4	0	22	0	0	0	33

Municipios	REGISTROS SIN RESULTADO Y TIENEN FECHA DE RECEPCION EN LABORATORIO	TIENEN MAS DE 72 HORAS DE RECEPCION EN EL LABORATORIO Y SIN RESULTADO
AHOME	17	17
CHOIX	1	1
EL FUERTE	2	2
GUASAVE	9	8
SINALOA	3	3
ANGOSTURA	2	2
MOCORITO	2	2
SALVADOR ALVARADO	7	7
BADIRAGUATO	4	4
CULIACAN	438	412
NAVOLATO	12	12
COSALA	2	2
ELOTA	4	4
SAN IGNACIO	2	1
CONCORDIA	0	0
ESCUINAPA	1	1
MAZATLAN	34	33
ROSARIO	3	3
Total	543	514
Otro Estado	20	20

COVID-19 Sinaloa: Unidades de Salud con retraso en Dictaminación ó Confirmación de Defunciones Sospechosas a COVID-19 en Plataforma SISVER.



Información al día: jueves, 3 de diciembre de 2020	
UNIDAD MEDICA	DEFUNCIONES PENDIENTES DE CONFIRMAR
HGR 1 CULIACAN	183
HGZMF 3 MAZATLAN	114
HGZMF 32 GUASAVE	48
LOS MOCHIS	31
CLINICA HOSPITAL CULIACAN S. A. DE C. V.	33
DR. M.CARDENAS DE LA VEGA	17
HOSPITAL CIVIL DE CULIACAN	10
HGSMF 30 GUAMUCHIL	14
HOSPITAL GENERAL LOS MOCHIS	0
HGZ 49 LOS MOCHIS	6
HOSPITAL MILITAR REGIONAL DE MAZATLAN, SIN.	10
HGZMF 28 COSTA RICA	5
HOSPITAL GENERAL CULIACAN	4
OPERADORA NUEVA CLINICA SANTA MARIA S.A DE C.V	3
MAZATLAN	5
CLINICA HOSPITAL MARIA DEL MAR	3
UMFH 22 EL DORADO	2
UMF 36 CULIACAN	2
UMF 56 PRADOS	2
UMF 35 CULIACAN	1
UMF 55 CULIACAN	1
HR FUERTE, EL	1
HOSPITAL ANGELES CULIACAN	2
UMF 46 CULIACAN	1
UMFH 11 VILLA JUAREZ	1
SANATORIO CEMSI CHAPULTEPEC	0
HOSPITAL MARINA MAZATLAN	0
HOSPITAL GENERAL ESCUINAPA	1
HGSMF 4 NAVOLATO	1
HR VILLA UNION	1
	502

COVID-19, SINALOA: DEFUNCIONES POR ASOCIACION Y DICTAMINACION CLINICA EPIDEMIOLOGICA

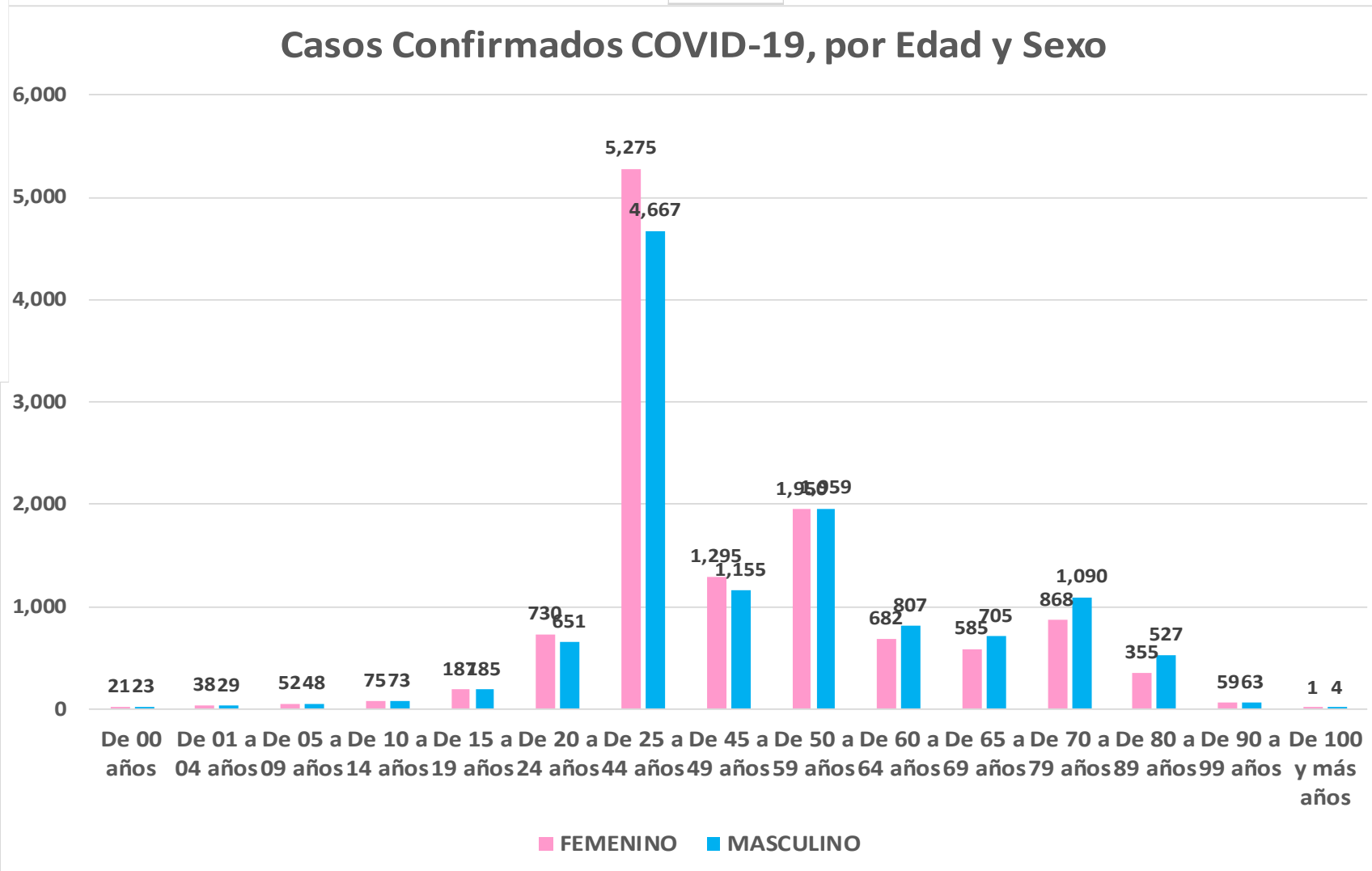
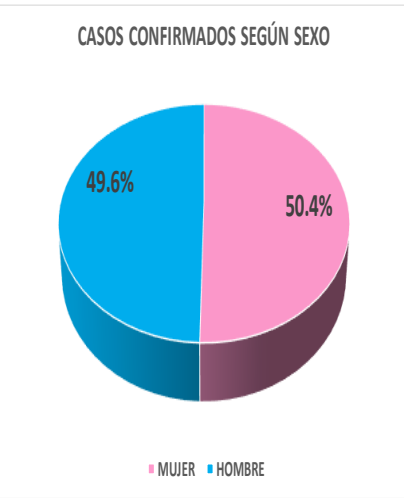
CLASIFICACION FINAL DEFUNCIONES	Información hasta: 03/12/2020			TOTAL FINAL
	TOMA DE MUESTRA		TOTAL	
	SI	NO		
CONFIRMADO POR LABORATORIO	3914	0	3,914	4,010
CONFIRMADO POR ASOCIACIÓN	14	40	54	
CONFIRMADO POR DICTAMINACIÓN	1	41	42	
INVALIDO	4	0	4	617
NO REALIZADO	103	0	103	
SOSPECHOSO	46	464	510	
NEGATIVO	1111	0	1,111	1,111
TOTAL GENERAL	5,193	545	5,738	5,738

COVID-19 Sinaloa: Casos confirmados por edad

y sexo

Mediana de edad: **45** años

Casos Confirmados COVID-19, por Edad y Sexo



NUEVA NORMALIDAD

24,159

Confirmados acumulados



COVID-19 Sinaloa: Casos confirmados por edad

y sexo



GRUPOS DE EDAD NOTIFICADOS EN PLATAFORMA POR COVID-19, SINALOA

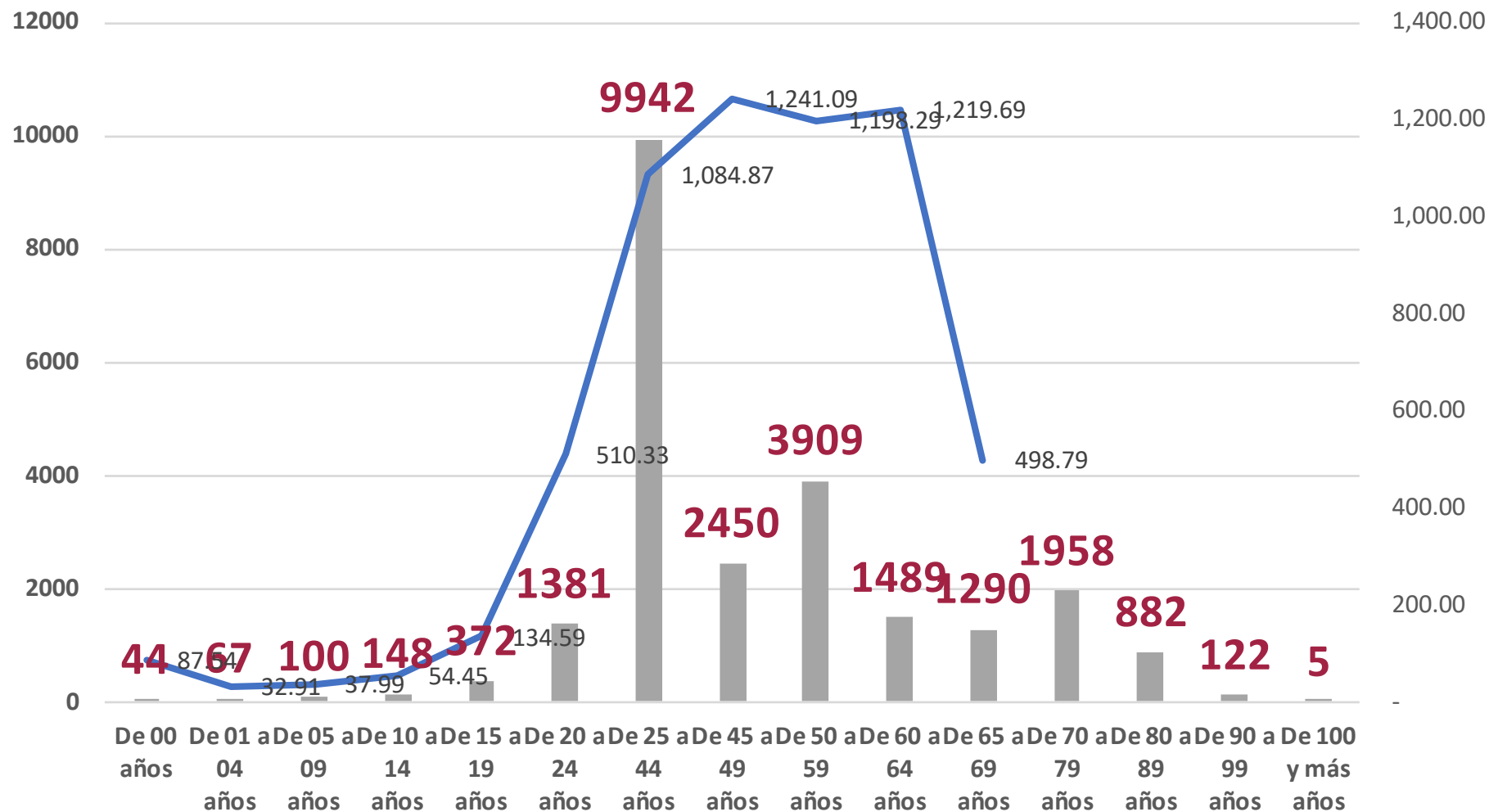
Grupo de Edad	Sospechosos	%	CASOS (+) COVID-19	%	Defuncion	Letalidad	Hosp-COVID-19	Indice de Hospitalizacion	Tasa de Incidencia
De 00 años	341	0.63%	44	0.2%	1	2.3%	21	47.7%	87.5
De 01 a 04 años	409	0.8%	67	0.3%	1	1.5%	19	28.4%	32.9
De 05 a 09 años	443	0.81%	100	0.4%	3	3.0%	21	21.0%	38.0
De 10 a 14 años	575	1.1%	148	0.6%	4	2.7%	17	11.5%	54.5
De 15 a 19 años	1,269	2.33%	372	1.5%	4	1.1%	39	10.5%	134.6
De 20 a 24 años	3,892	7.1%	1,381	5.7%	14	1.0%	85	6.2%	510.3
De 25 a 44 años	23,547	43.25%	9,942	41.2%	236	2.4%	1,155	11.6%	1,084.9
De 45 a 49 años	5,363	9.9%	2,450	10.1%	231	9.4%	602	24.6%	1,241.1
De 50 a 59 años	8,064	14.81%	3,909	16.2%	709	18.1%	1,620	41.4%	1,198.3
De 60 a 64 años	2,806	5.2%	1,489	6.2%	494	33.2%	912	61.2%	1,219.7
De 65 a 69 años	2,302	4.23%	1,290	5.3%	545	42.2%	936	72.6%	498.8
De 70 a 79 años	3,506	6.4%	1,958	8.1%	1,052	53.7%	1,611	82.3%	
De 80 a 89 años	1,660	3.05%	882	3.7%	544	61.7%	754	85.5%	
De 90 a 99 años	255	0.5%	122	0.5%	76	62.3%	101	82.8%	
De 100 y más años	10	0.02%	5	0.0%	0	0.0%	2	40.0%	
Total general	54,442	100.0%	24,159	100.0%	3,914	16.2%	7,895	32.7%	765.3

NUEVA NORMALIDAD

Tasa de Letalidad Estatal
16.2%



Casos Notificados y Confirmados en el Estado de Sinaloa por Grupo de Edad en Plataforma COVID-19



NUEVA NORMALIDAD

Tasa de Incidencia Estatal
765.33
Por 100 mil habt.



COVID-19 Sinaloa: Defunciones acumuladas por edad y sexo

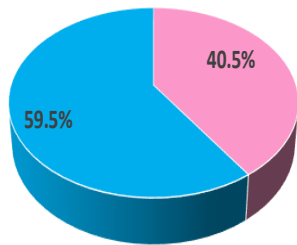
Mediana de edad: **67** años

NUEVA
NORMALIDAD

3,914

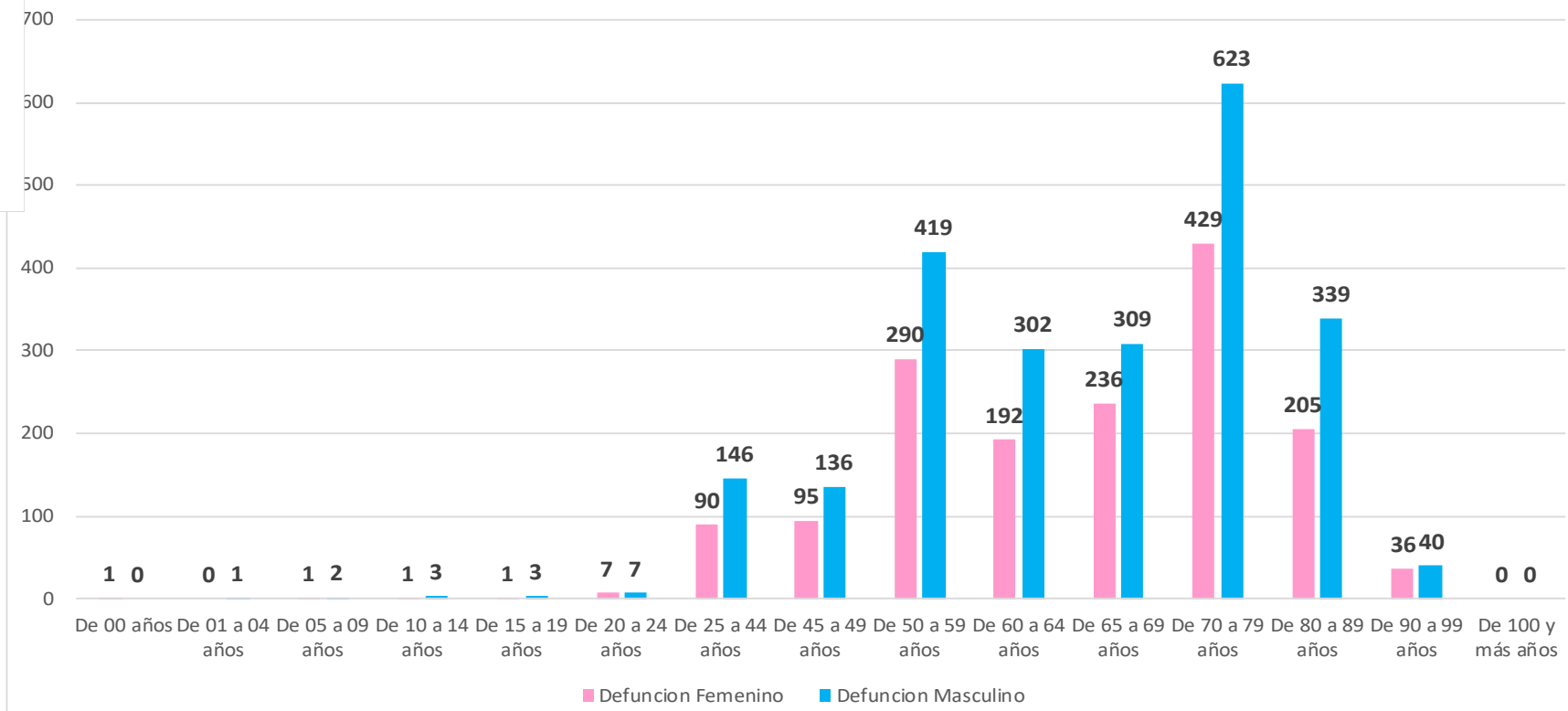
Defunciones

DEFUNCIONES CONFIRMADAS SEGÚN SEXO



■ MUJER ■ HOMBRE

DEFUNCIONES DE CASOS CONFIRMADOS COVID-19, POR EDAD Y SEXO



COVID-19 Sinaloa:

Defunciones acumuladas

por comorbilidad

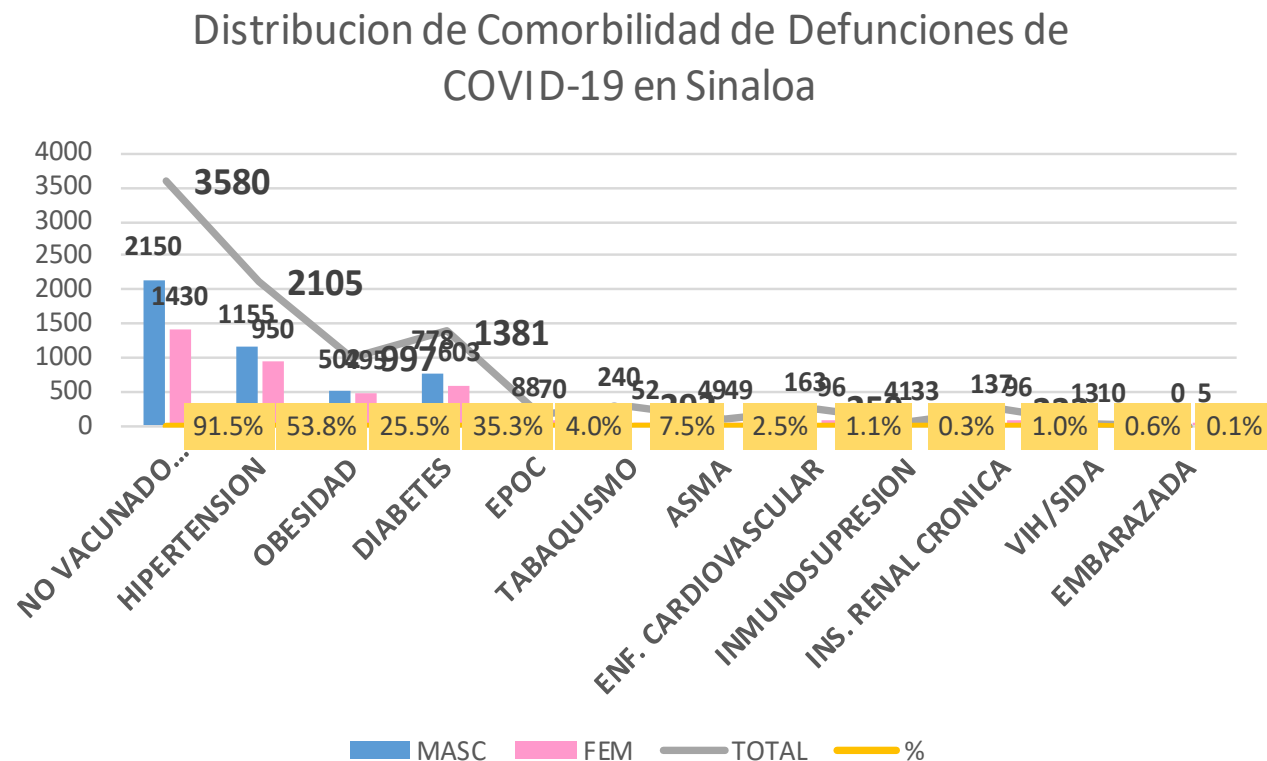
NUEVA
NORMALIDAD

3,914

Defunciones

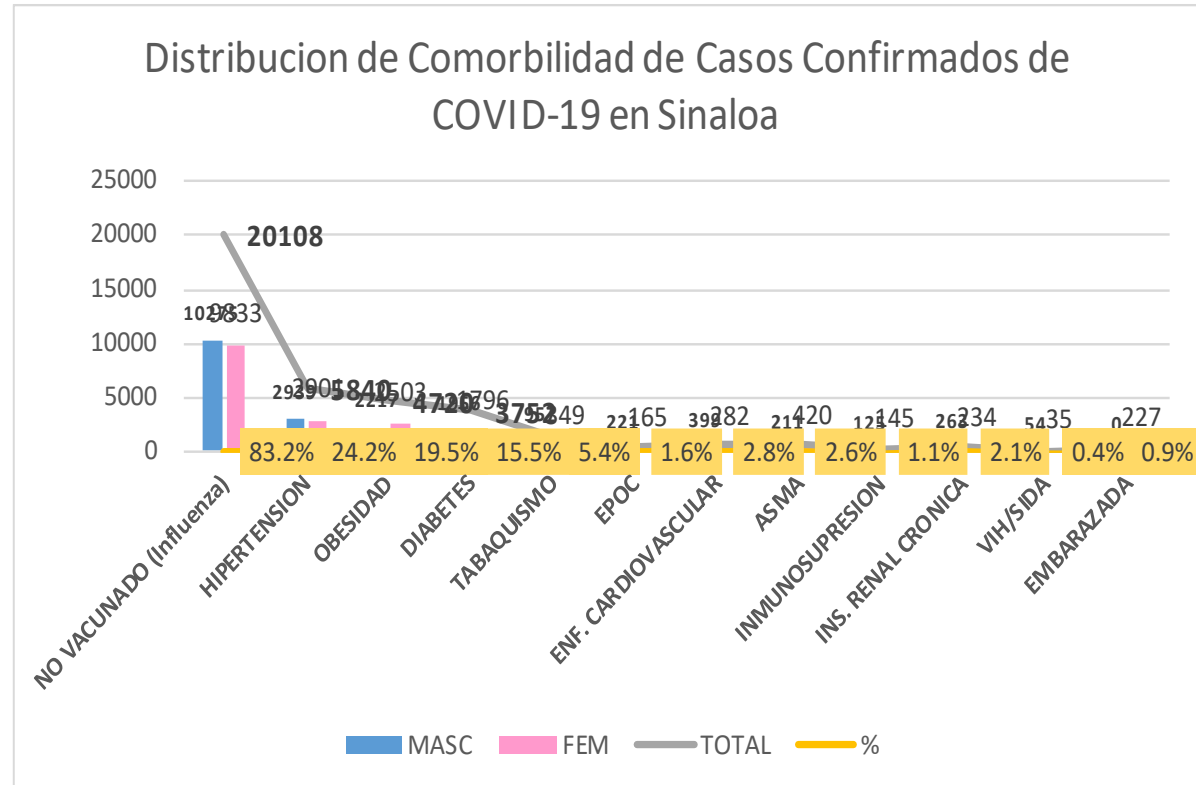


DEFUNCIONES				
3914	2330	1584		
COMORBILIDAD	MASC	FEM	TOTAL	%
NO VACUNADO (Influenza)	2150	1430	3580	91.5%
HIPERTENSION	1155	950	2105	53.8%
OBESIDAD	502	495	997	25.5%
DIABETES	778	603	1381	35.3%
EPOC	88	70	158	4.0%
TABAQUISMO	240	52	292	7.5%
ASMA	49	49	98	2.5%
ENF. CARDIOVASCULAR	163	96	259	1.1%
INMUNOSUPRESION	41	33	74	0.3%
INS. RENAL CRONICA	137	96	233	1.0%
VIH/SIDA	13	10	23	0.6%
EMBARAZADA	0	5	5	0.1%



COVID-19 Sinaloa: Casos Confirmados por comorbilidad

CASOS CONFIRMADOS				
	24157	11985	12172	
COMORBILIDAD	MASC	FEM	TOTAL	%
NO VACUNADO (Influenza)	10275	9833	20108	83.2%
HIPERTENSION	2939	2901	5840	24.2%
OBESIDAD	2217	2503	4720	19.5%
DIABETES	1956	1796	3752	15.5%
TABAQUISMO	957	349	1306	5.4%
EPOC	221	165	386	1.6%
ENF. CARDIOVASCULAR	399	282	681	2.8%
ASMA	211	420	631	2.6%
INMUNOSUPRESION	125	145	270	1.1%
INS. RENAL CRONICA	263	234	497	2.1%
VIH/SIDA	54	35	89	0.4%
EMBARAZADA	0	227	227	0.9%



NUEVA NORMALIDAD

Confirmados acumulados
24,159



COVID-19 Sinaloa:

Confirmados y Defunciones acumuladas por Institución



NUEVA NORMALIDAD

3,914

Defunciones



CONFIRMADOS POR INSTITUCION EN PLATAFORMA POR COVID-19, SINALOA

Institucion	Notificados	Confirmados	%	Defunciones
SSA	19,879	8,441	34.9%	816
IMSS	26,461	11,955	49.5%	2,214
IMSS_PR	583	277	1.1%	36
ISSSTE	3,690	1,792	7.4%	565
PEMEX	0	0	0.0%	0
Privados	1,547	495	2.0%	73
SEDENA	431	204	0.8%	35
SEMAR	461	178	0.7%	29
Servicios Estatales	1,063	609	2.5%	131
Servicios Municipales	327	208	0.9%	15
Universitarios	0	0	0.0%	0
Cruz Roja	0	0	0.0%	0
DIF	0	0	0.0%	0
Total	54,442	24,159	100.0%	3,914

CLASIFICACION DE DEFUNCIONES CONFIRMADAS, NEGATIVAS Y SOSPECHOSAS EN PLATAFORMA COVID-19, SINALOA, AL DIA DE HOY:

Institucion	Defunciones Positivas a COVID-19	Defunciones NEGATIVAS a COVID-19	Defunciones SOSPECHOSAS a COVID-19***
SSA	816	178	5
IMSS	2,214	738	383
IMSS_PR	36	14	2
ISSSTE	565	122	53
PEMEX	0	0	0
Privados	73	8	47
SEDENA	35	8	10
SEMAR	29	4	0
Servicios Estatales	131	19	10
Servicios Municipales	15	0	0
Universitarios	0	0	0
Cruz Roja	0	0	0
DIF	0	0	0
Total	3,914	1,091	510

*** PENDIENTES DE DICTAMINAR

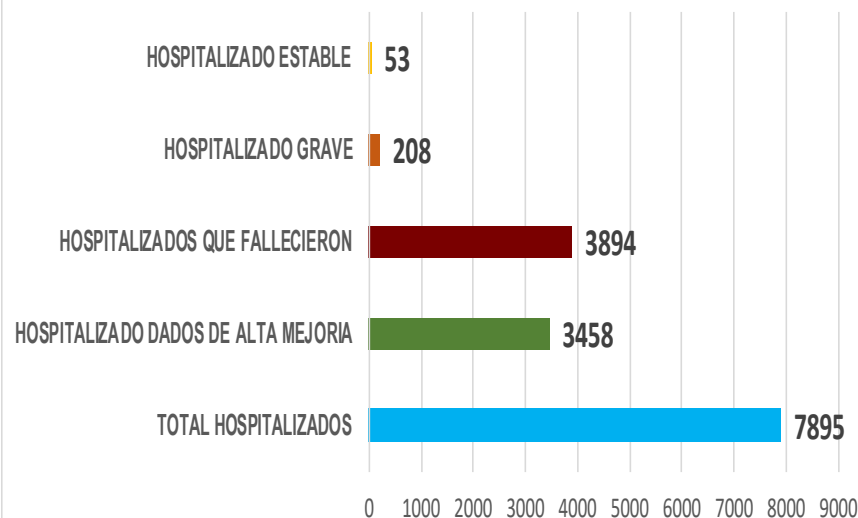
COVID-19 Sinaloa: Tipo de Paciente por Evolución Hospitalaria

TIPO DE PACIENTE REG. CONFIRMADO POR COVID-19, SINALOA		
TIPO DE PACIENTE CONFIRMADO POR COVID-19, SINALOA POR EVOLUCION DE GRAVEDAD AL 03/dic/2020		
EVOLUCION HOSPITALARIA	Casos	%
AMBULATORIO	16264	67.3%
HOSPITALIZADO	7895	32.7%
	24159	100.0%

TIPO DE PACIENTE HOSPITALIZADOS Y CONFIRMADO POR COVID-19, SINALOA		
TOTAL HOSPITALIZADOS	7895	%
HOSPITALIZADO DADOS DE ALTA MEJORIA	3458	43.8%
HOSPITALIZADOS QUE FALLECIERON	3894	49.3%
HOSPITALIZADO GRAVE	208	2.6%
HOSPITALIZADO ESTABLE	53	0.7%



Tipo de paciente Hospitalizado y Confirmado por COVID-19



Casos Hospitalizados Intubados y Positivos a SARS-Cov-2

Total de Casos Intubados	1316	100.0%
Total de Intubados No Grave	1	0.1%
Total de Intubados Grave	22	1.7%
Total de Intubados con Alta Mejoria	209	15.9%
Total de Intubados Fallecidos	1066	81.0%
Total de Intubados Alta Traslado	10	0.8%



COVID-19 Sinaloa:

Casos confirmados y Defunciones por Ocupación



NUEVA
NORMALIDAD

3,914

Defunciones

Confirmados
acumulados

24,159



DEFUNCIONES EN PERSONAL DE LA SALUD POR GRUPO DE EDAD CON SARS-Cov2							
DEFUNCIONES POR GRUPO DE EDAD CON SARS-Cov2	MEDICOS	ENFERMERAS	OTROS TRABAJADORES DE LA SALUD	LABORATORISTAS	DENTISTAS	Total	%
De 20 a 24 años	0	0	0	0	0	0	0.0%
De 25 a 44 años	5	3	0	0	0	8	13.1%
De 45 a 49 años	3	1	1	0	0	5	8.2%
De 50 a 59 años	6	4	7	1	0	18	29.5%
De 60 a 64 años	9	1	0	0	0	10	16.4%
De 65 a 69 años	7	0	3	0	1	11	18.0%
De 70 a 79 años	4	0	2	0	0	6	9.8%
De 80 a 89 años	1	1	1	0	0	3	4.9%
De 90 a 99 años	0	0	0	0	0	0	0.0%
De 100 y más años	0	0	0	0	0	0	0.0%
Total general	35	10	14	1	1	61	100.0%

57.4% 16.4% 23.0% 1.6% 1.6% 100.0%

16.2%

OCUPACIÓN	ESTATAL	
	CASOS CONFIRMADOS COVID-19	DEFUNCIONES COVID-19 ESTATAL
OTROS TRABAJADORES DE LA SALUD	1361	14
MEDICOS	1303	35
ENFERMERAS	2023	10
DENTISTAS	57	1
LABORATORISTAS	116	1
OTROS PROFESIONISTAS	537	31
ESTUDIANTES	772	16
JUBILADO / PENSIONADO	1888	953
GERENTES O PROPIETARIOS DE EMPRESAS O NEGOCIOS	100	15
HOGAR	3735	1140
COMERCIANTES DE MERCADOS FIJOS O AMBULANTES	370	75
CHOFERES	196	40
MAESTROS	349	35
CAMPESINOS	248	86
OBREROS	153	36
OTROS	3039	438
DESEM PLEADOS	1377	487
EMPLEADOS	6533	501

24157

3914

COVID-19 Sinaloa:

Casos confirmados en personal de la salud por Municipio



CASOS CONFIRMADOS SARS-Cov2 EN PERSONAL DE LA SALUD POR MUNICIPIO							
Municipios	MEDICOS	ENFERMERAS	OTROS TRABAJADORES DE LA SALUD	LABORATORISTAS	DENTISTAS	Total	%
AHOME	217	365	270	23	4	879	18.1%
CHOIX	4	4	5	0	0	13	0.3%
EL FUERTE	10	24	17	2	0	53	1.1%
GUASAVE	106	217	101	12	5	441	9.1%
SINALOA	9	16	6	1	0	32	0.7%
ANGOSTURA	11	16	1	2	0	30	0.6%
MOCORITO	3	4	1	0	0	8	0.2%
SALVADOR ALVARADO	47	60	22	3	0	132	2.7%
BADIRAGUATO	2	2	1	0	0	5	0.1%
CULIACÁN	617	827	622	46	34	2146	44.1%
NAVOLATO	22	98	35	2	2	159	3.3%
COSALÁ	8	4	2	0	1	15	0.3%
ELOTA	4	2	2	0	0	8	0.2%
SAN IGNACIO	0	0	0	0	0	0	0.0%
CONCORDIA	2	2	1	0	0	5	0.1%
ESCUINAPA	23	51	24	1	1	100	2.1%
MAZATLÁN	207	323	248	24	10	812	16.7%
ROSARIO	6	8	2	0	0	16	0.3%
Total	1298	2023	1360	116	57	4854	99.8%
Otro Estado	8	2	2	0	0	12	0.2%

NUEVA NORMALIDAD

3,914

Defunciones

Confirmados acumulados
24,159



COVID-19 Sinaloa:

Casos confirmados en personal de la salud por Institución y Grupo de Edad



CASOS CONFIRMADOS SARS-Cov2 EN PERSONAL DE LASALUD POR INSTITUCION							
INSTITUCION	MEDICOS	ENFERMERAS	OTROS TRABAJADORES DE LA SALUD	LABORATORISTAS	DENTISTAS	Total	%
SSA	515	640	477	36	39	1707	35.1%
IMSS	540	1042	725	55	11	2373	48.8%
IMSS_PR	34	31	22	2	1	90	1.9%
ISSSTE	93	212	76	13	4	398	8.2%
PEMEX	0	0	0	0	0	0	0.0%
Privados	36	21	14	5	0	76	1.6%
SEDENA	2	4	6	1	0	13	0.3%
SEMAR	7	18	5	2	2	34	0.7%
*Servicios	63	44	24	2	0	133	2.7%
**Servicios	13	11	12	0	0	36	0.7%
Universitar	0	0	0	0	0	0	0.0%
Cruz Roja	0	0	0	0	0	0	0.0%
DIF	0	0	0	0	0	0	0.0%
TOTAL	1303	2023	1361	116	57	4860	100.0%

*Servicios Estatales (Hosp. Civil Culiacan)

**Servicios Municipales (Hosp. Maza de Juarez Mazatlan)

CASOS CONFIRMADOS SARS-Cov2 EN PERSONAL DE LASALUD POR GRUPO DE EDAD							
GRUPO DE EDAD EN PERSONAL DE LA SALUD CON COVID-19	MEDICOS	ENFERMERAS	OTROS TRABAJADORES DE LA SALUD	LABORATORISTAS	DENTISTAS	Total	%
De 20 a 24 años	82	106	76	4	3	271	5.6%
De 25 a 44 años	810	1404	860	67	31	3172	65.3%
De 45 a 49 años	123	268	189	16	7	603	12.4%
De 50 a 59 años	172	220	191	24	12	619	12.7%
De 60 a 64 años	73	16	21	4	2	116	2.4%
De 65 a 69 años	29	5	11	0	2	47	1.0%
De 70 a 79 años	10	3	11	0	0	24	0.5%
De 80 a 89 años	4	1	1	1	0	7	0.1%
De 90 a 99 años	0	1	0	0	0	1	0.0%
De 100 y más años	0	0	0	0	0	0	0.0%
Total general	1303	2024	1360	116	57	4860	100.0%

NUEVA NORMALIDAD

3,914

Defunciones

Confirmados acumulados

24,159





SERVICIOS DE SALUD DE SINALOA

SUBDIRECCIÓN DE VIGILANCIA EPIDEMIOLÓGICA

Situación de la Notificación de Casos y Defunciones en las Diferentes Unidades de Salud

CLUES	INSTIT	NOMBRE DE LA UNIDAD	Notificados	Confirmados	Defunciones Positivas a Sars-CoV-2
SLSSA000024	SSA	HOSPITAL GENERAL LOS MOCHIS	1174	591	214
SLSSA000963	SSA	HOSPITAL INTEGRAL CHOIX	14	7	0
SLSSA002573	SSA	HOSPITAL INTEGRAL VALLE DEL CARRIZO	0	0	0
SLSSA001255	SSA	HOSPITAL GENERAL GUASAVE	432	279	94
SLSSA002136	SSA	HOSPITAL INTEGRAL DE SINALOA DE LEYVA	0	0	0
SLSSA000193	SSA	HOSPITAL INTEGRAL ANGOSTURA	26	19	0
SLSSA001716	SSA	HOSPITAL INTEGRAL MOCORITO	35	16	1
SLSSA018113	SSA	HOSPITAL GENERAL DE GUAMUCHIL	600	336	60
SLSSA000246	SSA	HOSPITAL INTEGRAL BADIRAGUATO	253	110	0
SLSSA000666	SSA	HOSPITAL GENERAL CULIACÁN	2226	901	247
SLSSA002491	SSA	HOSPITAL INTEGRAL NAVOLATO	100	38	0
SLSSA017582	SSA	HOSPITAL INTEGRAL VALLE DE SAN LORENZO	2	0	0
SLSSA018265	SSA	HOSPITAL GENERAL EL DORADO	252	82	3
SLSSA000572	SSA	HOSPITAL INTEGRAL COSALA	199	55	1
SLSSA017570	SSA	HOSPITAL INTEGRAL SAN IGNACIO	1	0	0
SLSSA017594	SSA	HOSPITAL GENERAL LA CRUZ	26	6	0
SLSSA000473	SSA	HOSPITAL INTEGRAL CONCORDIA	27	14	1
SLSSA001873	SSA	HOSPITAL INTEGRAL DE EL ROSARIO	166	82	2
SLSSA002585	SSA	HOSPITAL GENERAL DE MAZATLÁN	606	385	147
SLSSA018253	SSA	HOSPITAL GENERAL ESCUINAPA	427	232	39

TOTAL DE CASOS COVID-19 NOTIFICADOS EN MPIO. DE CULIACAN				14246	6145	1591
MUNICIPIO	CLUES	INSTIT	NOMBRE DE LA UNIDAD	Notificados	Confirmados	Defunciones (Positivas a SARS-CoV-2)
CULIACÁN	SLIMS000131	IMSS	HGR 1 CULIACÁN	4985	2395	794
CULIACÁN	SLIMS000184	IMSS	HGZMF 28 COSTA RICA	839	307	58
CULIACÁN	SLIST000073	ISSSTE	C.M.F. CULIACAN	2	0	0
CULIACÁN	SLIST000085	ISSSTE	DR. MANUEL CARDENAS DE LA VEGA	2611	1211	333
CULIACÁN	SLSME000016	SME	HOSPITAL CIVIL DE CULIACÁN	1066	610	131
CULIACÁN	SLSMP000365	SMP	CLÍNICA DE REHABILITACIÓN Y ESPECIALIDADES	42	20	1
CULIACÁN	SLSMP000370	SMP	CLÍNICA HOSPITAL CULIACÁN S. A. DE C. V.	267	15	8
CULIACÁN	SLSMP000394	SMP	SANATORIO CEMSI CHAPULTEPEC	53	3	1
CULIACÁN	SLSMP000411	SMP	SANATORIO BATIZ RAMOS	3	1	0
CULIACÁN	SLSMP000440	SMP	OPERADORA NUEVA CLÍNICA SANTA MARÍA S.A DE	86	6	3
CULIACÁN	SLSMP000534	SMP	HOSPITAL ÁNGELES CULIACÁN	687	247	0
CULIACÁN	SLSSA017606	SSA	HOSPITAL DE LA MUJER	395	82	1
CULIACÁN	SLSSA018265	SSA	HOSPITAL GENERAL EL DORADO	252	82	3
CULIACÁN	SLSME000021	SME	-HOSPITAL PEDIATRICO	6	2	0
CULIACÁN	SLSSA002556	SSA	HOSPITAL PEDIATRICO DE SINALOA	650	212	4
CULIACÁN	SLSMP002815	SMP	MEDICA DE LA CIUDAD	76	51	7
CULIACÁN	SLSSA000666	SSA	HOSPITAL GENERAL CULIACÁN	2226	901	247



SERVICIOS DE SALUD DE SINALOA
SUBDIRECCIÓN DE VIGILANCIA EPIDEMIOLÓGICA

REPORTES POR JURISDICCION SANITARIA

PLATAFORMA SISVER

COVID-19 Sinaloa:

Casos y Defunciones JURISDICCIÓN MOCHIS



NUEVA NORMALIDAD

826

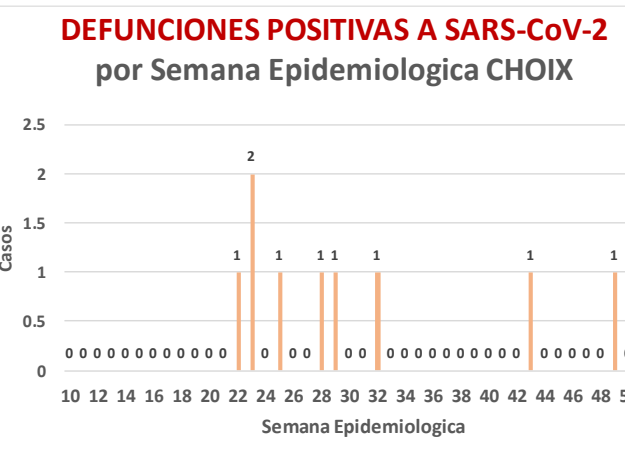
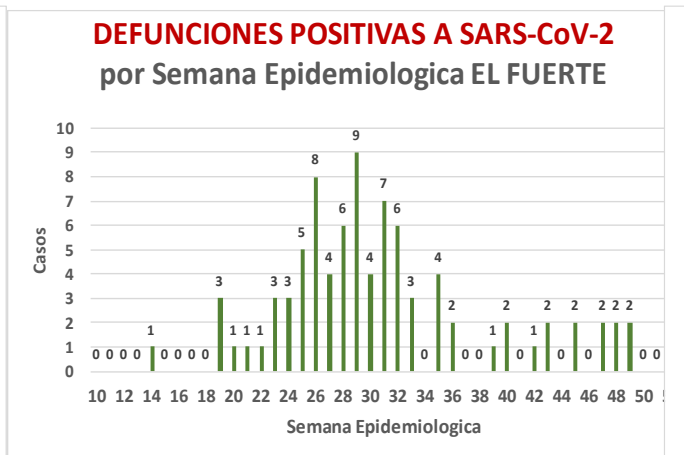
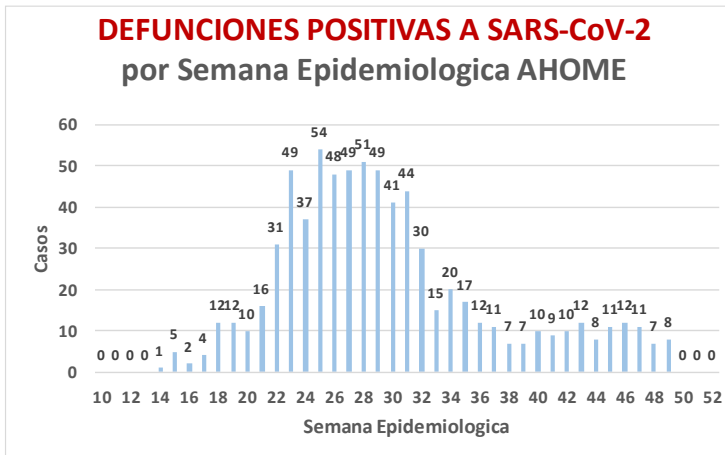
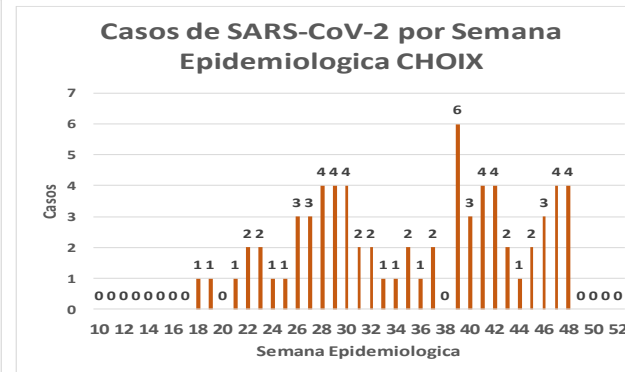
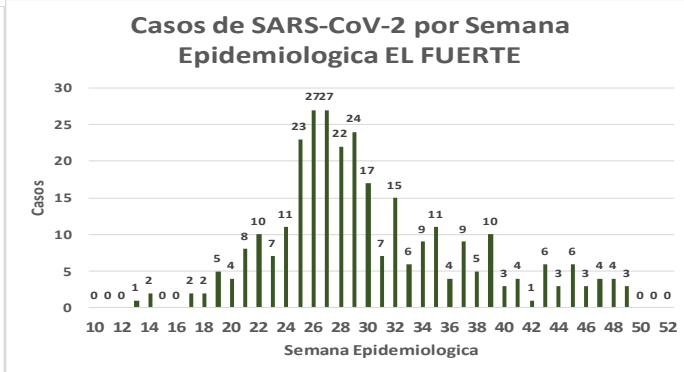
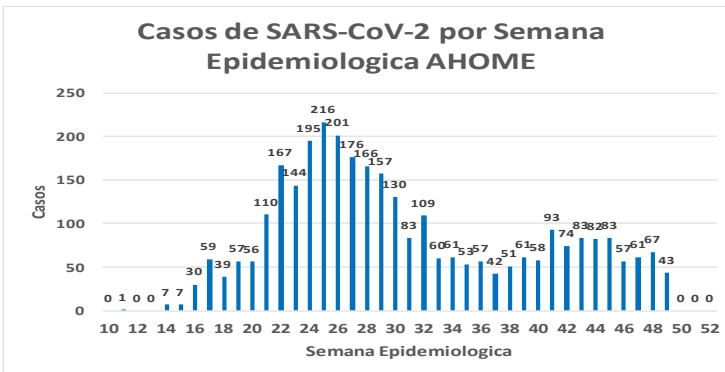
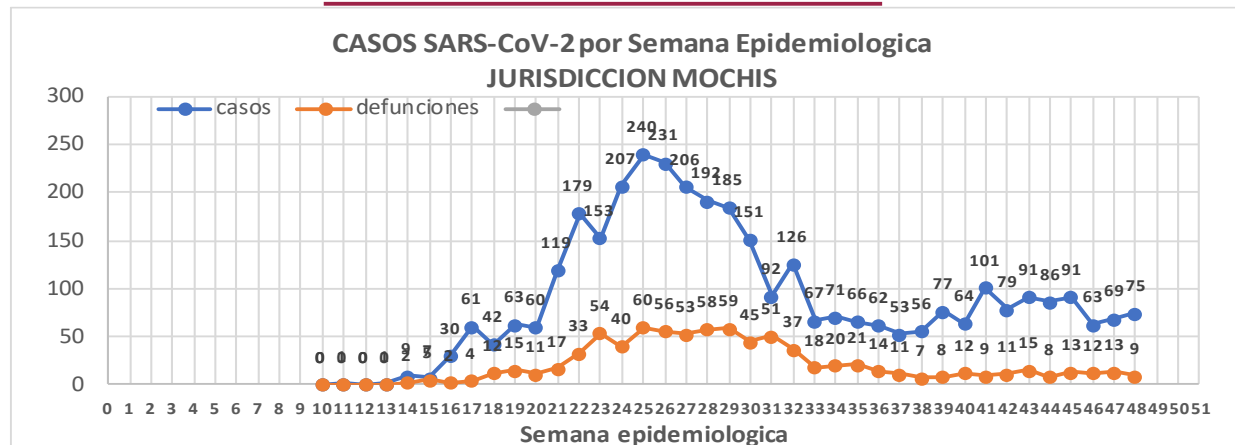
Defunciones Jurisdicción Mochis



Datos actualizados al **jueves, 3 de diciembre de 2020**

JURISDICCION SANITARIA	Casos Acum. SARS-CoV-2*	%
Jurisd. No. 1 Mochis	3572	100.0%
AHOME	3196	89.5%
CHOIX	71	2.0%
EL FUERTE	305	8.5%

* Municipio de residencia



NUEVA
NORMALIDAD

826

Defunciones
Jurisdicción
Mochis



JURISDICCION No. 1 , MOCHIS

INSTITUCION	NO ADECUADO	RECHAZADA	NO RECIBIDA	SOSPECHOSOS	TOTAL CON MUESTRA	% SOSPECHOSOS
IMSS	0	46	9	3,806	3,861	50.7%
IMSS-OPORTUNIDADES	0	5	0	300	305	4.0%
ISSSTE	1	6	0	430	437	5.7%
PRIVADA	1	1	0	121	123	1.6%
SEDENA	0	0	0	5	5	0.1%
SEMAR	3	4	1	140	148	1.9%
SSA	31	7	0	2,687	2,725	35.8%
PEMEX	0	0	0	0	0	0.0%
ESTATAL	0	0	0	3	3	0.0%
MUNICIPAL	0	1	0	0	1	0.0%
TOTAL	36	70	10	7,492	7,608	100.0%
	0.5%	0.9%	0.1%	98.5%	100.0%	

RESULTADO DEFINITIVO EN PLATAFORMA SISVER; JUR MOCHIS	
SARS-CoV-2	3596
NEGATIVO	3616
NO RECIBIDA	10
INF AH1N1 PMD	54
RECHAZADA	70
B	18
A H3	1
METAPNEUMOVIRUS	3
ENTEROV//RHINOVIRUS	2
CORONA OC43	0
NO ADECUADO	36
INF A	3
CORONA 229E	0
CORONA NL63	0
CORONA HKU1	0
VSR	1
ADENOVIRUS	0
PARAINFLUENZA 3	0
NO SUBTIPIFICADO	0

INFORMACION AL DIA : jueves, 3 de diciembre de 2020

SE TOMO MUESTRA PERO SIN RECEPCION EN LABORATORIO

Municipios	IMSS	IMSS-OPORTUNIDADES	ISSSTE	PRIVADA	SEDENA	SEMAR	SSA	PEMEX	ESTATAL	MUNICIPAL	TOTAL
AHOME	148	2	5	16	0	5	1	0	0	0	177
CHOIX	3	1	0	1	0	0	5	0	0	0	10
EL FUERTE	3	4	0	2	0	0	2	0	0	0	11
TOTAL JURISDICCION	154	7	5	19	0	5	8	0	0	0	198

Unidades de Salud que han reportado en SISVER

MUNICIPIO	CLUES	SECTOR	UNIDAD	Defunciones en la Semana Epidemiológica			Total Defunciones Asociadas a SarsCov-2	Casos confirmados en la Semana Epidemiológica			Total de Casos Confirmados	Tasa letalidad X 100 (D/G)*100	Lugar Letalidad	PRUEBAS REALIZADAS en la Sem Epidemiologica			INDICE DE POSITIVIDAD	Lugar de Índice de Positividad
				SEM EPI NUM-47	SEM EPI NUM-48	Aumento		SEM EPI NUM-47	SEM EPI NUM-48	Aumento				SEM EPI NUM-47	SEM EPI NUM-48	Aumento		
AHOME	SLSMP000831	PRIVADA	CLINICA ANGELES	0	0	0	0	0	0	0	1	0.00	13	0	0	0	-	-
AHOME	SLSMP000032	PRIVADA	CLINICA SANTA MARIA	0	0	0	0	0	0	0	1	0.00	13	0	0	0	-	-
AHOME	SLIMS000015	IMSS	HGP 2 LOS MOCHIS	0	0	0	3	0	0	0	68	4.41	9	5	4	-1	0.00	9
AHOME	SLIMS000020	IMSS	HGZ 49 LOS MOCHIS	13	8	-5	520	39	23	-16	1,368	38.01	4	72	48	-24	47.92	4
AHOME	SLSMP000114	PRIVADA	HOSPITAL FATIMA	1	0	-1	23	0	0	0	59	38.98	3	0	1	1	0.00	9
AHOME	SLSMP000155	PRIVADA	HOSPITAL GENERAL CENTRO MEDICO DE LOS MOCHIS	0	0	0	2	0	0	0	3	66.67	1	0	0	0	-	-
AHOME	SLSSA000024	SSA	HOSPITAL GENERAL LOS MOCHIS	2	1	-1	214	5	5	0	591	36.21	5	18	22	4	22.73	8
AHOME	SLIST000015	ISSSTE	LOS MOCHIS	2	1	-1	131	4	4	0	328	39.94	2	10	11	1	36.36	5
AHOME	SLSSA000036	SSA	LOS MOCHIS	0	0	0	0	0	0	0	0	-	-	0	0	0	-	-
AHOME	SLSSA017332	SSA	OFICINAS JURISDICCIONALES	0	0	0	2	3	12	9	504	0.40	12	9	51	42	23.53	7
AHOME	SLSMP000061	PRIVADA	SALUD INTEGRAL SINALOENSE C.S.	0	0	0	4	0	1	1	17	23.53	7	0	2	2	50.00	2
AHOME	SLSMA000010	SEMAR	SANATORIO NAVAL DE TOPOLOBAMPO	0	0	0	1	0	1	1	80	1.25	11	3	2	-1	50.00	2
AHOME	SLIMS000085	IMSS	UMF 5 TOPOLOBAMPO	0	0	0	0	2	1	-1	9	0.00	13	2	1	-1	100.00	1
AHOME	SLIMS000032	IMSS	UMF 37 LOS MOCHIS	0	0	0	8	30	32	2	574	1.39	10	94	124	30	25.81	6
AHOME	SLIMS000044	IMSS	UMFH 6 AHOME	0	0	0	0	0	0	0	2	0.00	13	0	1	1	0.00	9
AHOME	SLIMS000073	IMSS	UMFH 13 SAN MIGUEL	0	0	0	1	1	0	-1	4	25.00	6	2	0	-2	-	-
AHOME	SLIMS000476	IMSS	UMFH 33 EL CARRIZO	0	0	0	0	0	0	0	0	-	-	0	0	0	-	-
AHOME	SLIMS000061	IMSS	UMFH 7 HIGUERA	0	0	0	1	0	0	0	7	14.29	8	1	0	-1	-	-
TOTAL MPIO. AHOME				18	10	-8	910	84	79	-5	3616	25.17		216	267	51	29.59	
CHOIX	SLSSA018352	SSA	CENTRO DE SALUD CHOIX	0	0	0	0	0	3	3	27	0.00	1	0	8	8	37.50	5
CHOIX	SLSSA000963	SSA	HOSPITAL INTEGRAL CHOIX	0	0	0	0	0	0	0	7	0.00	1	0	0	0	-	-
TOTAL MPIO. CHOIX				0	0	0	0	0	3	3	34	0.00		0	8	8	37.50	
EL FUERTE	SLIMO000576	IMSS-OPC	HR FUERTE, EL	0	0	0	24	2	0	-2	163	14.72	2	9	2	-7	0.00	11
EL FUERTE	SLIMS000266	IMSS	UMF 14 SANTA ROSA	0	0	0	1	0	0	0	2	50.00	1	0	0	0	-	-
EL FUERTE	SLIMS000522	IMSS	UMF 43 SAN BLAS	0	0	0	0	0	0	0	1	0.00	3	0	0	0	-	-
TOTAL MPIO. EL FUERTE				0	0	0	25	2	0	-2	166	15.06		9	2	-7	0.00	
TOTAL JURISDICCION 1, MOCHIS				18	10	-8	935	86	82	-4	3,816	24.50		225	277	52	29.60	

NUEVA NORMALIDAD

INDICE DE POSITIVIDAD
29.6

TASA DE LETALIDAD
24.5



COVID-19 Sinaloa:

Casos y Defunciones JURISDICCIÓN CULIACÁN



NUEVA NORMALIDAD

1555

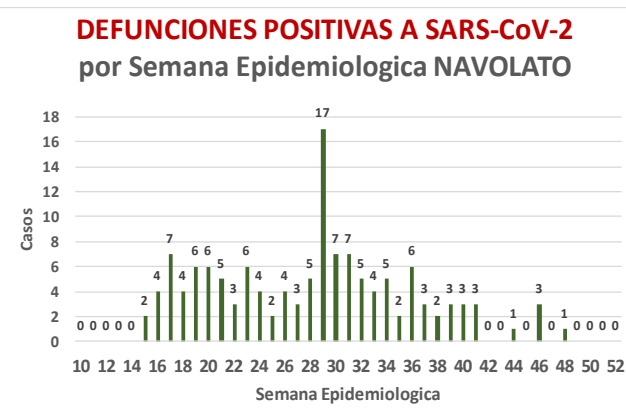
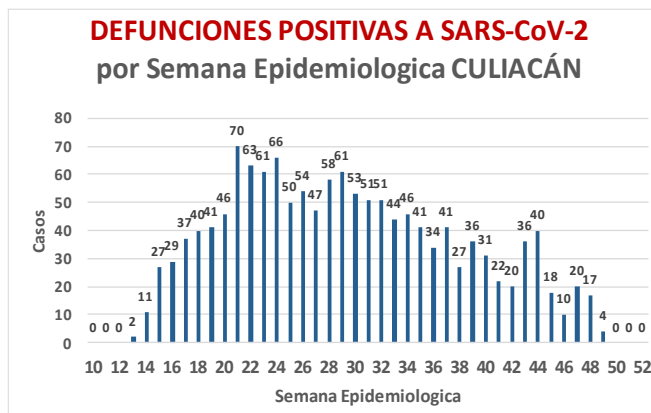
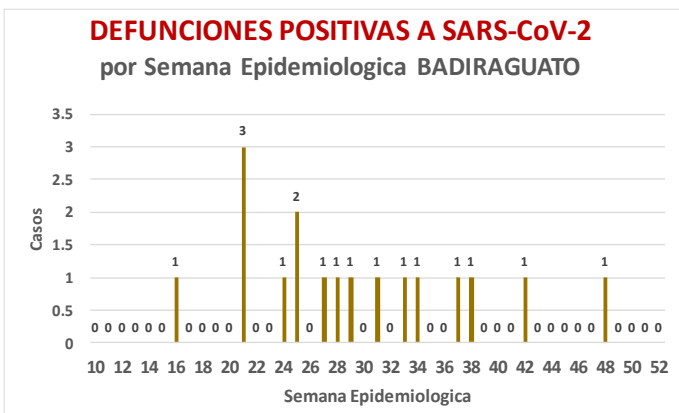
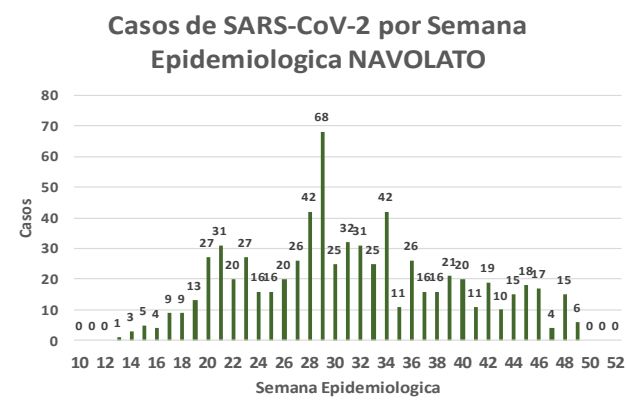
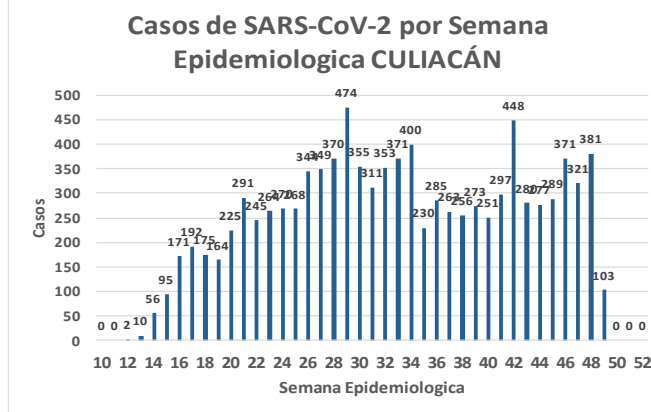
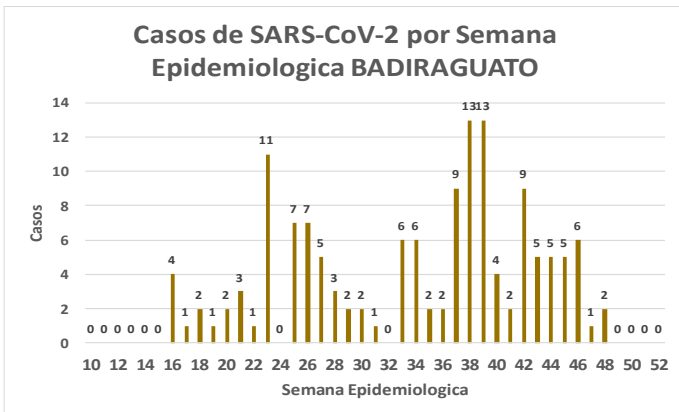
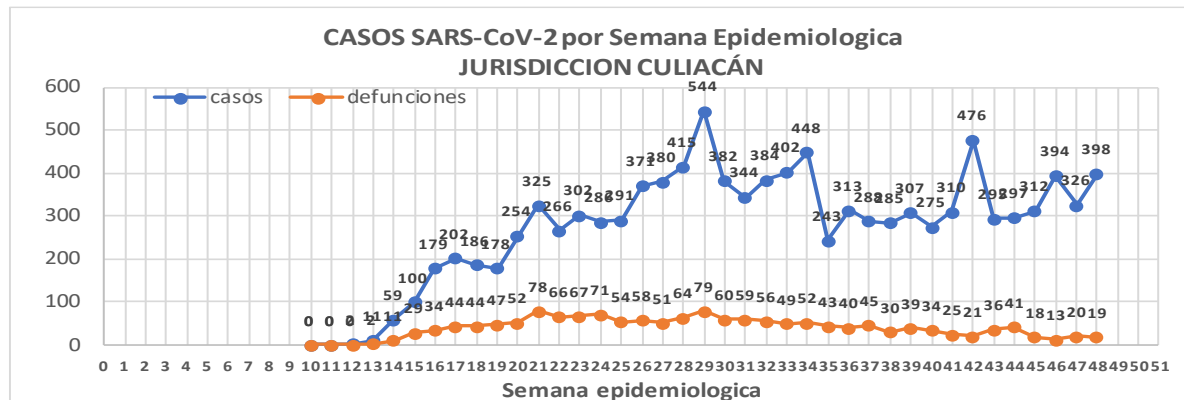
Defunciones Jurisdicción Culiacán



Datos actualizados al **jueves, 3 de diciembre de 2020**

JURISDICCION SANITARIA	Casos Acum. SARS-CoV-2*	%
Jurisd. No. 4 Culiacán	10939	100.0%
BADIRAGUATO	142	1.3%
CULIACAN	10080	92.1%
NAVOLATO	717	6.6%

* Municipio de residencia





Jurisd. No. 4 Culiacán

INSTITUCION	NO ADECUADO	RECHAZADA	NO RECIBIDA	SOSPECHOSOS	TOTAL CON MUESTRA	% SOSPECHOSOS
IMSS	1	188	37	10,052	10,278	44.1%
IMSS-OPORTUNIDADES	0	0	0	21	21	0.1%
ISSSTE	1	34	17	2,347	2,399	10.3%
PRIVADA	2	13	53	713	781	3.3%
SEDENA	0	0	0	22	22	0.1%
SEMAR	0	0	0	1	1	0.0%
SSA	44	223	23	8,543	8,833	37.9%
PEMEX	0	0	0	0	0	0.0%
ESTATAL	5	10	2	968	985	4.2%
MUNICIPAL	0	0	0	0	0	0.0%
TOTAL	53	468	132	22,667	23,320	100.0%
	0.2%	2.0%	0.6%	97.2%	100.0%	

RESULTADO DEFINITIVO EN PLATAFORMA SISVER; JUR CULIACAN

SARS-CoV-2	11089
NEGATIVO	10795
NO RECIBIDA	132
INF AH1N1 PMD	26
RECHAZADA	468
B	26
A H3	7
METAPNEUMOVIRUS	1
ENTEROV//RHINOVIRUS	10
CORONA OC43	1
NO ADECUADO	53
INF A	4
CORONA 229E	1
CORONA NL63	1
CORONA HKU1	1
VSR	1
ADENOVIRUS	0
PARAINFLUENZA 3	1
NO SUBTIPIFICADO	0

NUEVA NORMALIDAD

1555

Defunciones
Jurisdicción
Culiacán

INFORMACION AL DIA : jueves, 3 de diciembre de 2020

SE TOMO MUESTRA PERO SIN RECEPCION EN LABORATORIO

Municipios	IMSS	IMSS-OPORTUNIDADES	ISSSTE	PRIVADA	SEDENA	SEMAR	SSA	PEMEX	ESTATAL	MUNICIPAL	TOTAL
BADIRAGUATO	0	0	3	1	0	0	1	0	0	0	5
CULIACAN	126	0	439	29	3	0	59	0	1	0	657
NAVOLATO	23	0	16	0	0	0	2	0	0	0	41
TOTAL JURISDICCION	149	0	458	30	3	0	62	0	1	0	703





Unidades de Salud que han reportado en SISVER

MUNICIPIO	CLUES	SECTOR	UNIDAD	Defunciones en la Semana Epidemiológica			Total Defunciones Asociadas a SarsCov-2	Casos confirmados en la Semana Epidemiológica			Total de Casos Confirmados	Tasa Letalidad X 100 (D/G)*100	Lugar Letalidad	PRUEBAS REALIZADAS en la Sem Epidemiológica			INDICE DE POSITIVIDAD	Lugar de Índice de POSITIVIDAD
				SEM EPI NUM-47	SEM EPI NUM-48	Aumento		SEM EPI NUM-47	SEM EPI NUM-48	Aumento				SEM EPI NUM-47	SEM EPI NUM-48	Aumento		
CULIACÁN	SLSSA000905	SSA	ADOLFO LOPEZ MATEOS (EL TAMARINDO)	0	0	0	0	0	0	0	0	-	-	0	0	0	-	-
CULIACÁN	XXDES002092	SSA	BRIGADA EPIDEMIOLOGICA CULIACAN	0	0	0	0	0	0	0	13	0.00	21	0	0	0	-	-
CULIACÁN	SLSMPO00365	PRIVADA	CLINICA DE REHABILITACION Y ESPECIALIDADES	0	0	0	1	0	0	0	20	5.00	11	0	0	0	-	-
CULIACÁN	SLSMPO00370	PRIVADA	CLINICA HOSPITAL CULIACAN S. A. DE C. V.	0	0	0	8	0	0	0	15	53.33	1	0	0	0	-	-
CULIACÁN	SLSSA000794	SSA	COSTA RICA	0	0	0	0	0	0	0	0	-	-	0	0	0	-	-
CULIACÁN	SLIST000073	ISSSTE	CULIACAN	0	0	0	0	0	0	0	0	-	-	0	0	0	-	-
CULIACÁN	SLSSA000753	SSA	CULIACAN	0	0	0	0	1	5	4	470	0.00	21	4	9	5	55.56	4
CULIACÁN	SLSSA000741	SSA	CULIACAN (AGUARUTO)	0	0	0	0	0	0	0	5	0.00	21	0	0	0	-	-
CULIACÁN	SLSSA000695	SSA	CULIACAN (PEMEX)	0	0	0	0	0	0	0	2	0.00	21	0	0	0	-	-
CULIACÁN	SLIST000085	ISSSTE	DR. M.CARDENAS DE LA VEGA	0	0	0	333	89	179	90	1,211	27.50	5	157	357	200	50.14	5
CULIACÁN	SLSSA002474	SSA	EL DORADO	0	0	0	0	0	0	0	0	-	-	0	0	0	-	-
CULIACÁN	SLIMS000131	IMSS	HGR 1 CULIACAN	18	17	-1	794	45	27	-18	2,395	33.15	4	93	85	-8	31.76	9
CULIACÁN	SLIMS000184	IMSS	HGZMF 28 COSTA RICA	0	1	1	58	3	3	0	307	18.89	9	4	4	0	75.00	2
CULIACÁN	SLSMPO00534	PRIVADA	HOSPITAL ANGELES CULIACAN	0	0	0	0	0	0	0	247	0.00	21	0	0	0	-	-
CULIACÁN	SLSMEO000016	ESTATAL	HOSPITAL CIVIL DE CULIACAN	2	1	-1	131	14	8	-6	610	21.48	8	18	29	11	27.59	13
CULIACÁN	SLSSA000666	SSA	HOSPITAL GENERAL CULIACAN	0	0	0	247	12	17	5	901	27.41	6	21	58	37	29.31	12
CULIACÁN	SLSSA018265	SSA	HOSPITAL GENERAL EL DORADO	0	0	0	3	1	5	4	82	3.66	12	4	6	2	83.33	1
CULIACÁN	SLSSA000811	SSA	HOSPITAL INTEGRAL EL DORADO	0	0	0	0	0	0	0	2	0.00	21	0	0	0	-	-
CULIACÁN	SLSSA017582	SSA	HOSPITAL INTEGRAL VALLE DE SAN LORENZO	0	0	0	0	0	0	0	0	-	-	0	0	0	-	-
CULIACÁN	SLSSA017606	SSA	HOSPITAL MATERNO NEONATAL	0	0	0	1	0	0	0	82	1.22	18	3	28	25	0.00	16
CULIACÁN	SLSMEO000021	ESTATAL	HOSPITAL PEDIATRICO DE SINALOA	0	0	0	0	0	0	0	2	0.00	21	0	0	0	-	-
CULIACÁN	SLSSA002556	SSA	HOSPITAL PEDIATRICO DE SINALOA	0	0	0	4	3	2	-1	212	1.89	15	12	14	2	14.29	15
CULIACÁN	SLSSA002643	SSA	JURISDICCION SANITARIA IV CULIACAN	0	0	0	2	31	61	30	1,863	0.11	20	85	169	84	36.09	7
CULIACÁN	SLSMPO02815	PRIVADA	MEDICA DE LA CIUDAD	0	0	0	7	0	0	0	51	13.73	10	0	0	0	-	-
CULIACÁN	SLSSA000852	SSA	OBISPO	0	0	0	0	0	0	0	0	-	-	0	0	0	-	-
CULIACÁN	SLSSA017455	SSA	OFICINAS JURISDICCIONALES	0	0	0	0	0	0	0	34	0.00	21	0	0	0	-	-
CULIACÁN	SLSMPO00440	PRIVADA	OPERADORA NUEVA CLINICA SANTA MARIA S.A DE C.V	0	0	0	3	0	0	0	6	50.00	2	0	0	0	-	-
CULIACÁN	SLSSA000876	SSA	QUILA	0	0	0	0	0	0	0	6	0.00	21	0	0	0	-	-
CULIACÁN	SLSMPO00411	PRIVADA	SANATORIO BATIZ RAMOS	0	0	0	0	0	0	0	1	0.00	21	0	0	0	-	-
CULIACÁN	SLSMPO00394	PRIVADA	SANATORIO CEMSI CHAPULTEPEC	0	0	0	1	1	0	-1	3	33.33	3	1	0	-1	-	-
CULIACÁN	SLIMS000143	IMSS	UMF 35 CULIACAN	0	0	0	6	17	37	20	795	0.75	19	21	117	96	31.62	10
CULIACÁN	SLIMS000155	IMSS	UMF 36 CULIACAN	0	1	1	16	44	42	-2	637	2.51	13	75	92	17	45.65	6
CULIACÁN	SLIMS000160	IMSS	UMF 46 CULIACAN	0	0	0	7	17	17	0	433	1.62	16	47	54	7	31.48	11
CULIACÁN	SLIMS000172	IMSS	UMF 52 CULIACAN	0	0	0	3	9	9	0	131	2.29	14	9	13	4	69.23	3
CULIACÁN	SLIMS000633	IMSS	UMF 55 CULIACAN	0	0	0	5	22	18	-4	327	1.53	17	44	52	8	34.62	8
CULIACÁN	SLIMS000196	IMSS	UMFH 22 EL DORADO	0	0	0	6	0	2	2	22	27.27	7	2	10	8	20.00	14
TOTAL MPIO. CULIACAN				20	20	0	1,636	309	432	123	10,885	15.03		600	1,097	497	39.38	
BADIRAGUATO	SLSSA018060	SSA	CARAVANA DE LA SALUD TIPO 0 EL CASTILLO	0	0	0	0	0	0	0	0	-	-	0	0	0	-	-
BADIRAGUATO	SLSSA000362	SSA	HIGUERAS DE ALVAREZ BORBOA(H DELOS MONZO	0	0	0	0	0	0	0	0	-	-	0	0	0	-	-
BADIRAGUATO	SLSSA000246	SSA	HOSPITAL INTEGRAL BADIRAGUATO	0	0	0	0	1	0	-1	110	0.00	1	6	2	-4	0.00	1
TOTAL MPIO. BADIRAGUATO				0	0	0	0	1	0	-1	110	0.00		6	2	-4	0.00	
NAVOLATO	SLIMS000435	IMSS	HGSMF 4 NAVOLATO	0	0	0	4	0	4	4	277	1.44	2	5	15	10	26.67	1
NAVOLATO	SLSSA002491	SSA	HOSPITAL INTEGRAL NAVOLATO	0	0	0	0	0	0	0	38	0.00	3	1	0	-1	-	-
NAVOLATO	SLSSA002305	SSA	SAN PEDRO	0	0	0	0	0	0	0	8	0.00	3	0	0	0	-	-
NAVOLATO	SLIMS000440	IMSS	UMFH 11 VILLA JUAREZ	0	0	0	5	0	0	0	60	8.33	1	1	1	0	0.00	2
TOTAL MPIO. NAVOLATO				0	0	0	9	0	4	4	383	2.35		7	16	9	25.00	
TOTAL JURISDICCION 4, CULIACAN				20	20	0	1,645	310	436	126	11,378	14.46		613	1,115	502	39.10	

NUEVA NORMALIDAD

INDICE DE POSITIVIDAD
39.1

TASA DE LETALIDAD
14.46



COVID-19 Sinaloa:

Casos y Defunciones JURISDICCIÓN MAZATLÁN



SALUD
SECRETARÍA DE SALUD

NUEVA NORMALIDAD

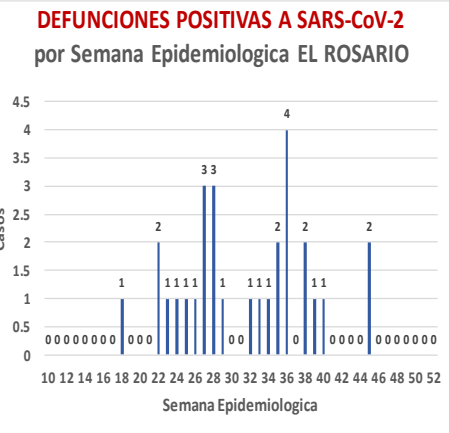
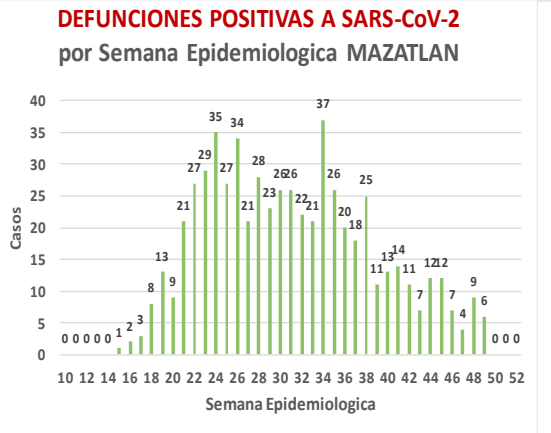
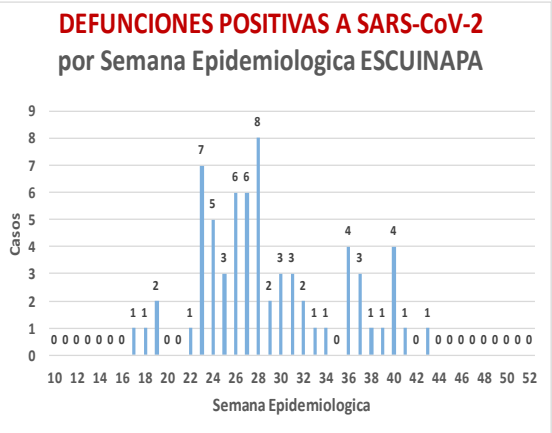
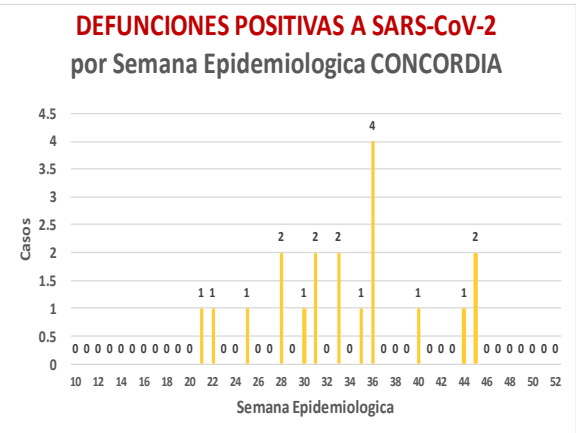
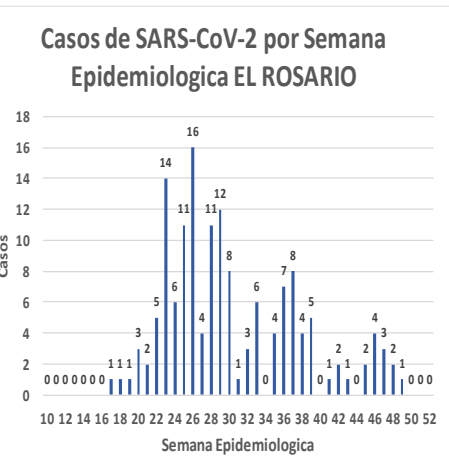
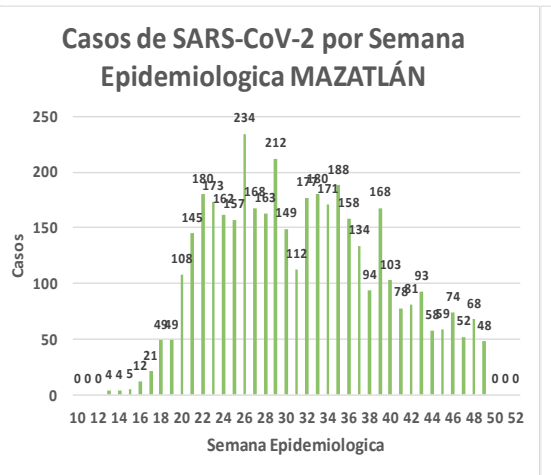
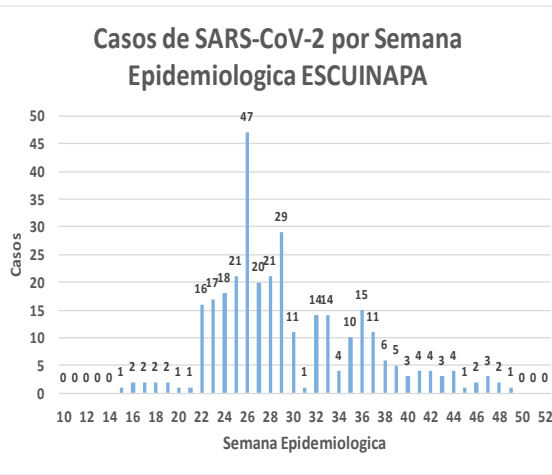
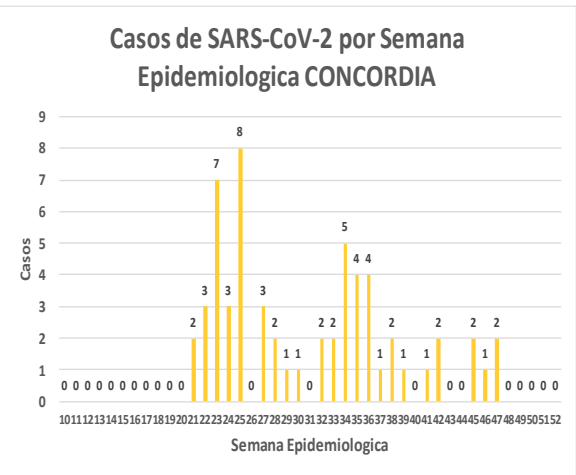
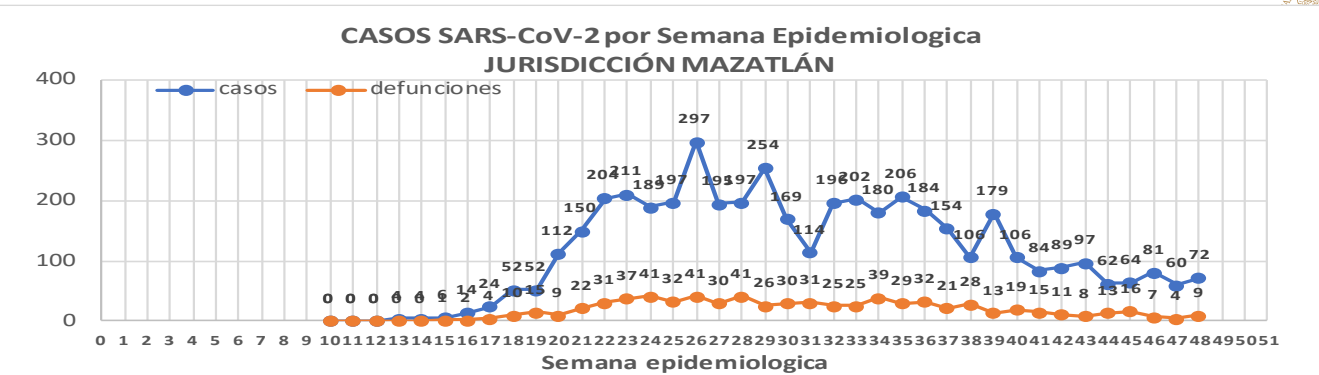
723
Defunciones
Jurisdicción
Mazatlán



Datos actualizados al **jueves, 3 de diciembre de 2020**

JURISDICCIÓN SANITARIA	Casos Acum. SARS-CoV-2*	%
Jurisd. No. 6 Mazatlan	4617	100.0%
CONCORDIA	59	1.3%
ESCUINAPA	318	6.9%
MAZATLAN	4091	88.6%
ROSARIO	149	3.2%

* Municipio de residencia



NUEVA
NORMALIDAD

723

Defunciones
Jurisdicción
MAZATLÁN



Jurisd. No. 6 Mazatlan						
INSTITUCION	NO ADECUADO	RECHAZADA	NO RECIBIDA	SOSPECHOSOS	TOTAL CON MUESTRA	% SOSPECHOSOS
IMSS	0	30	9	4,018	4,057	45.8%
IMSS-OPORTUNIDADES	0	11	0	198	209	2.4%
ISSSTE	2	25	3	376	406	4.6%
PRIVADA	4	26	1	294	325	3.7%
SEDENA	0	10	2	276	288	3.3%
SEMAR	0	9	2	170	181	2.0%
SSA	19	31	7	2,993	3,050	34.5%
PEMEX	0	0	0	5	5	0.1%
ESTATAL	0	0	0	4	4	0.0%
MUNICIPAL	2	0	0	323	325	3.7%
TOTAL	27	142	24	8,657	8,850	100.0%
	0.3%	1.6%	0.3%	97.8%	100.0%	

RESULTADO DEFINITIVO EN PLATAFORMA SISVER; JUR MAZATLÁN	
SARS-CoV-2	4659
NEGATIVO	3836
NO RECIBIDA	24
INF AH1N1 PMD	4
RECHAZADA	142
B	7
A H3	6
METAPNEUMOVIRUS	1
ENTEROV//RHINOVIRUS	2
CORONA OC43	0
NO ADECUADO	27
INF A	0
CORONA 229E	0
CORONA NL63	0
CORONA HKU1	0
VSR	0
ADENOVIRUS	0
PARAINFLUENZA 3	0
NO SUBTIPIFICADO	0

INFORMACION AL DIA : jueves, 3 de diciembre de 2020

SE TOMO MUESTRA PERO SIN RECEPCION EN LABORATORIO

Municipios	IMSS	IMSS-OPORTUNIDADES	ISSSTE	PRIVADA	SEDENA	SEMAR	SSA	PEMEX	ESTATAL	MUNICIPAL	TOTAL
CONCORDIA	0	0	0	0	1	0	0	0	0	0	1
ESCUINAPA	0	0	1	0	0	0	4	0	0	0	5
MAZATLAN	46	5	2	33	22	4	11	0	0	0	123
ROSARIO	0	0	1	3	0	0	9	0	0	0	129
TOTAL	46	5	4	36	23	4	24	0	0	0	258

Unidades de Salud que han reportado en SISVER

MUNICIPIO	CLUES	SECTOR	UNIDAD	Defunciones en la Semana Epidemiológica			Total Defunciones Asociadas a SarsCov-2	Casos confirmados en la Semana Epidemiológica			Total de Casos Confirmados	Tasa letalidad X 100 (D/G)*100	Lugar Letalidad	PRUEBAS REALIZADAS en la Sem Epidemiológica			INDICE DE POSITIVIDAD	Lugar de Índice de POSITIVIDAD
				SEM EPI NUM-47	SEM EPI NUM-48	Aumento		SEM EPI NUM-47	SEM EPI NUM-48	Aumento				SEM EPI NUM-47	SEM EPI NUM-48	Aumento		
MAZATLÁN	XXDES002099	SSA	BRIGADA EPIDEMIOLOGICA MAZATLAN	0	0	0	0	0	0	0	0	-	-	0	0	0	-	-
MAZATLÁN	SLSMP000732	PRIVADA	CLINICA HOSPITAL MARIA DEL MAR	0	0	0	4	0	0	0	12	33.33	3	0	0	0	-	-
MAZATLÁN	SLSMP000621	PRIVADA	CLINICA DEL MAR DE MAZATLAN S.A DE C.V.	0	0	0	8	0	0	0	32	25.00	5	0	1	1	0.00	10
MAZATLÁN	SLIMS000341	IMSS	HGZMF 3 MAZATLAN	4	8	4	329	45	35	-10	1,832	17.96	7	114	115	1	30.43	8
MAZATLÁN	SLSSA002585	SSA	HOSPITAL GENERAL DE MAZATLAN	0	0	0	147	3	4	1	385	38.18	2	4	12	8	33.33	7
MAZATLÁN	SLSMM000014	MUNICIPAL	HOSPITAL MARGARITA MAZA DE JUAREZ	0	0	0	15	0	0	0	208	7.21	10	0	0	0	-	-
MAZATLÁN	SLSMP002844	PRIVADA	HOSPITAL MARINA MAZATLAN	0	0	0	5	0	0	0	87	5.75	11	0	2	2	0.00	10
MAZATLÁN	SLSDN000016	SEDENA	HOSPITAL MILITAR REGIONAL DE MAZATLAN, SIN.	0	1	1	35	0	2	2	204	17.16	8	0	5	5	40.00	5
MAZATLÁN	SLSMA000022	SEMAR	HOSPITAL NAVAL DE MAZATLAN	0	0	0	28	0	0	0	101	27.72	4	0	1	1	0.00	10
MAZATLÁN	SLSMP000616	PRIVADA	HOSPITAL SHARP MAZATLAN S. A DE C. V.	0	0	0	7	0	0	0	35	20.00	6	0	0	0	-	-
MAZATLÁN	SLIMO000733	IMSS-OPORTUNIDADES	HR VILLA UNION	0	0	0	12	2	1	-1	114	10.53	9	3	2	-1	50.00	4
MAZATLÁN	SLSSA002655	SSA	JURISDICCION SANITARIA VI MAZATLAN	0	0	0	0	2	9	7	448	0.00	14	3	11	8	81.82	1
MAZATLÁN	SLIST000196	ISSSTE	MAZATLAN	0	0	0	107	2	1	-1	267	40.07	1	2	4	2	25.00	9
MAZATLÁN	SLSSA001576	SSA	MAZATLAN (COL. 20 DE NOVIEMBRE)	0	0	0	0	0	0	0	0	-	-	0	0	0	-	-
MAZATLÁN	SLSSA001605	SSA	MAZATLAN (COL. CENTRO)	0	0	0	0	1	7	6	395	0.00	14	5	12	7	58.33	2
MAZATLÁN	SLSSA017501	SSA	OFICINAS JURISDICCIONALES	0	0	0	0	0	0	0	0	-	-	0	0	0	-	-
MAZATLÁN	SLIMS000353	IMSS	UMF 45 MAZATLAN	0	0	0	2	2	7	5	85	2.35	13	8	12	4	58.33	2
MAZATLÁN	SLIMS000645	IMSS	UMF 56 PRADOS	0	0	0	5	8	5	-3	113	4.42	12	14	13	-1	38.46	6
MAZATLÁN	SLSSA002515	SSA	VALLE DEL JARIPILLO	0	0	0	0	0	0	0	1	0.00	14	0	0	0	-	-
TOTAL MPIO. MAZATLAN				4	9	5	704	65	71	6	4,319	16.30		153	190	37	37.37	
CONCORDIA	XXDES002097	SSA	BRIGADA EPIDEMIOLOGICA CONCORDIA	0	0	0	0	0	0	0	0	-	-	0	0	0	-	-
CONCORDIA	SLSSA000485	SSA	CONCORDIA	0	0	0	0	0	0	0	10	0.00	2	0	0	0	-	-
CONCORDIA	SLSSA000473	SSA	HOSPITAL INTEGRAL CONCORDIA	0	0	0	1	0	0	0	14	7.14	1	0	0	0	-	-
TOTAL MPIO. CONCORDIA				0	0	0	1	0	0	0	24	4.17		0	0	0	-	
ROSARIO	SLIMO000832	IMSS-OPORTUNIDADES	EL POZOLE	0	0	0	0	0	0	0	0	-	-	0	0	0	-	-
ROSARIO	SLIST000225	ISSSTE	EL ROSARIO	0	0	0	0	0	0	0	1	0.00	2	0	0	0	-	-
ROSARIO	SLSSA001873	SSA	HOSPITAL INTEGRAL DE EL ROSARIO	0	0	0	2	2	2	0	82	2.44	1	3	2	-1	100.00	1
ROSARIO	SLIMS000406	IMSS	UMFH 31 EL ROSARIO	0	0	0	0	0	0	0	3	0.00	2	0	0	0	-	-
TOTAL MPIO. ROSARIO				0	0	0	2	2	2	0	86	2.33		3	2	-1	100.00	
ESCUINAPA	SLSSA001132	SSA	ESCUINAPA	0	0	0	1	0	0	0	19	5.26	3	0	0	0	-	-
ESCUINAPA	SLSSA018253	SSA	HOSPITAL GENERAL ESCUINAPA	0	0	0	39	3	1	-2	232	16.81	1	6	5	-1	20.00	2
ESCUINAPA	SLSSA001173	SSA	TEACAPAN	0	0	0	0	0	0	0	0	-	-	0	0	0	-	-
ESCUINAPA	SLIMS000230	IMSS	UMFH 29 ESCUINAPA	0	0	0	2	0	1	1	18	11.11	2	2	1	-1	100.00	1
TOTAL MPIO. ESCUINAPA				0	0	0	42	3	2	-1	269	15.61		8	6	-2	33.33	
TOTAL JURISDICCION 6, MAZATLÁN				4	9	5	749	70	75	5	4,698	15.94		164	198	34	37.88	

NUEVA NORMALIDAD

INDICE DE POSITIVIDAD
37.88

TASA DE LETALIDAD
15.94



COVID-19 Sinaloa:

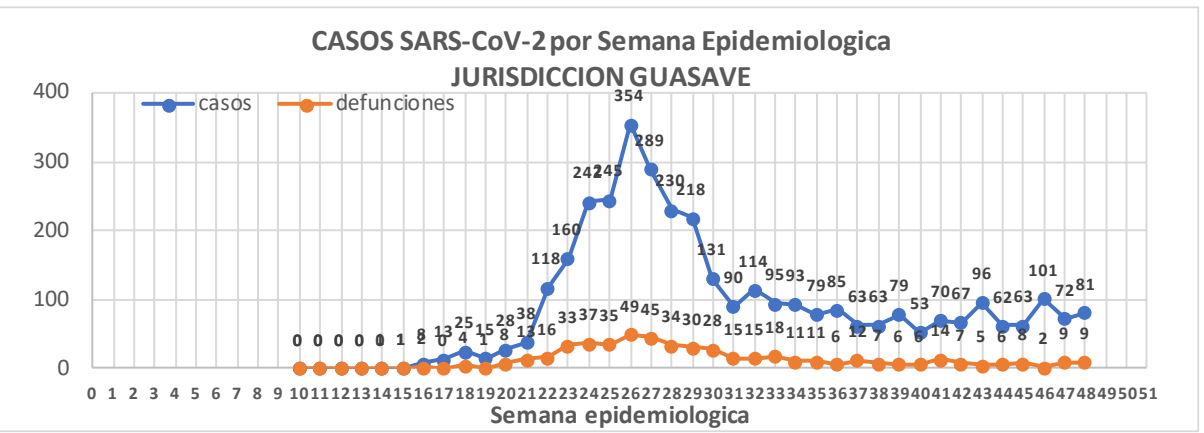
Casos y Defunciones JURISDICCIÓN GUASAVE



Datos actualizados al **jueves, 3 de diciembre de 2020**

JURISDICCION SANITARIA	Casos Acum. SARS-CoV-2*	%
Jurisd. No. 2 Guasave	3564	100.0%
GUASAVE	3235	90.8%
SINALOA	329	9.2%

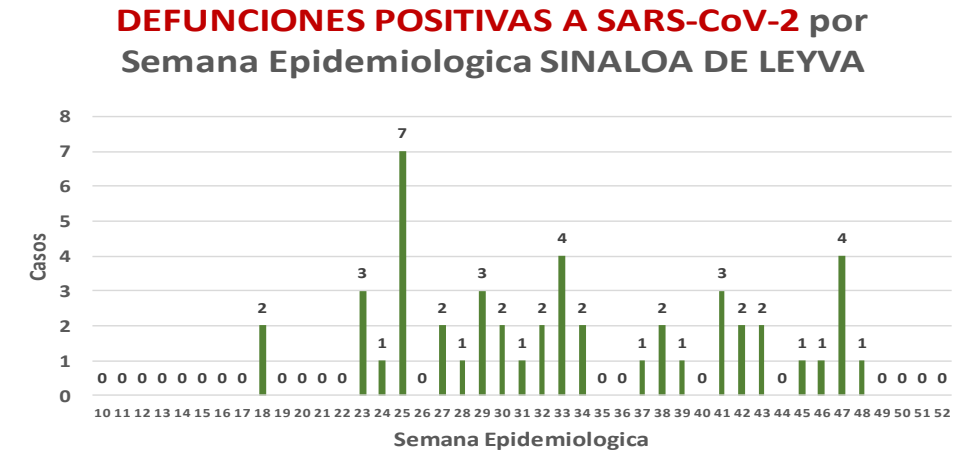
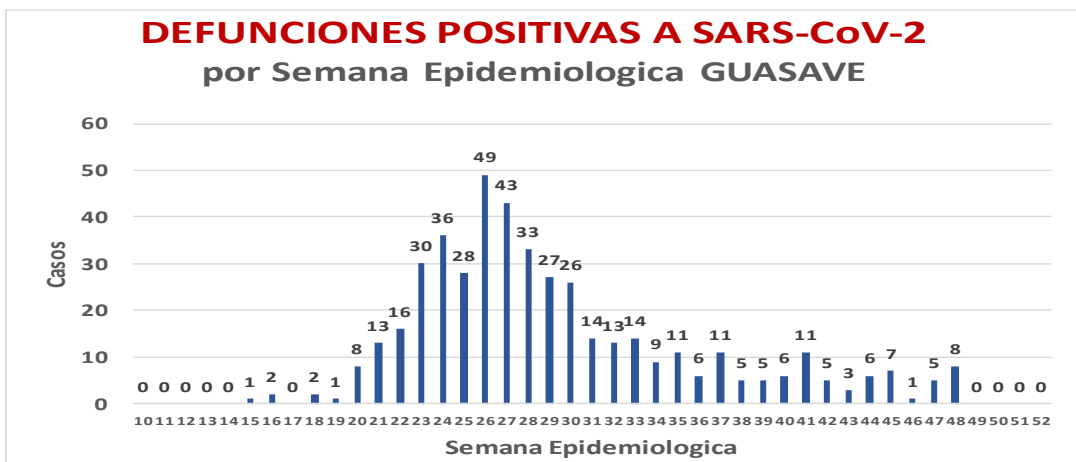
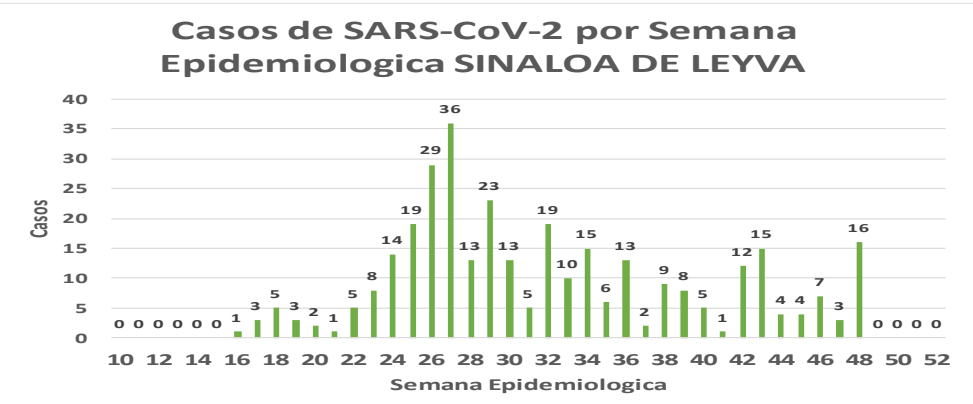
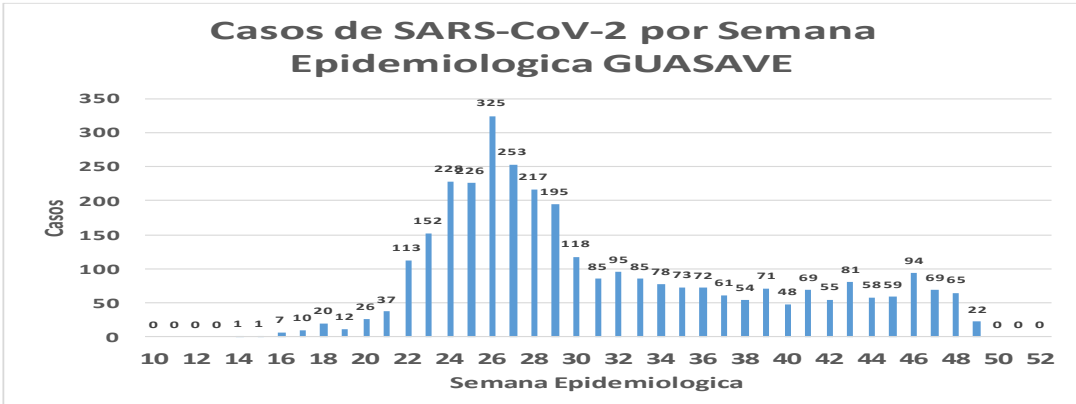
* Municipio de residencia



NUEVA NORMALIDAD

503

Defunciones Jurisdicción GUASAVE



Fuente: Plataforma Nacional SISVER, Preliminar al Corte. Acumulados al 03/dic/2020 corte de información 12:00 am, Dr. José P. Gutiérrez A.



NUEVA
NORMALIDAD

503

Defunciones
Jurisdicción
GUASAVE



Jurisd. No. 2 Guasave						
INSTITUCION	NO ADECUADO	RECHAZADA	NO RECIBIDA	SOSPECHOSOS	TOTAL CON MUESTRA	% SOSPECHOSOS
IMSS	0	93	5	3,865	3,963	55.9%
IMSS-OPORTUNIDADES	0	2	0	13	15	0.2%
ISSSTE	1	2	0	120	123	1.7%
PRIVADA	0	0	0	52	52	0.7%
SEDENA	0	0	0	0	0	0.0%
SEMAR	0	0	0	5	5	0.1%
SSA	15	31	0	2,881	2,927	41.3%
PEMEX	0	0	0	1	1	0.0%
ESTATAL	0	0	0	8	8	0.1%
MUNICIPAL	0	0	0	0	0	0.0%
TOTAL	16	128	5	6,945	7,094	100.0%
	0.2%	1.8%	0.1%	97.9%	100.0%	

RESULTADO DEFINITIVO EN PLATAFORMA SISVER; JUR GUASAVE	
SARS-CoV-2	3592
NEGATIVO	3133
NO RECIBIDA	5
INF AH1N1 PMD	11
RECHAZADA	128
B	7
A H3	6
METAPNEUMOVIRUS	2
ENTEROV//RHINOVIRUS	5
CORONA OC43	0
NO ADECUADO	16
INF A	0
CORONA 229E	0
CORONA NL63	0
CORONA HKU1	0
VSR	0
ADENOVIRUS	0
PARAINFLUENZA 3	0
NO SUBTIPIFICADO	0

INFORMACION AL DIA : jueves, 3 de diciembre de 2020

SE TOMO MUESTRA PERO SIN RECEPCION EN LABORATORIO

Municipios	IMSS	IMSS-OPORTUNIDADES	ISSSTE	PRIVADA	SEDENA	SEMAR	SSA	PEMEX	ESTATAL	MUNICIPAL	TOTAL
GUASAVE	120	0	2	12	0	0	37	0	0	0	171
SINALOA	3	0	4	1	0	0	10	0	0	0	18
TOTAL JURISDICCION	123	0	6	13	0	0	47	0	0	0	189

Unidades de Salud que han reportado en SISVER

MUNICIPIO	CLUES	SECTOR	UNIDAD	Defunciones en la Semana Epidemiológica			Total Defunciones Asociadas a SarsCov-2	Casos confirmados en la Semana Epidemiológica			Total de Casos Confirmados	Tasa letalidad X 100 (D/G)*100	Lugar Letalidad	PRUEBAS REALIZADAS en la Sem Epidemiológica			INDICE DE POSITIVIDAD	Lugar de Índice de Positividad
				SEM EPI NUM-47	SEM EPI NUM-48	Aumento		SEM EPI NUM-47	SEM EPI NUM-48	Aumento				SEM EPI NUM-47	SEM EPI NUM-48	Aumento		
GUASAVE	SLSSA001296	SSA	BACHOCO	0	0	0	0	0	0	0	1	0.00	4	0	0	0	-	-
GUASAVE	SLSSA001301	SSA	BAMOA	0	0	0	0	0	0	0	5	0.00	4	0	0	0	-	-
GUASAVE	XXDES002086	SSA	BRIGADA EPIDEMIOLOGICA GUASAVE	0	0	0	0	0	0	0	0	-	-	0	0	0	-	-
GUASAVE	SLSSA018224	SSA	CENTRO DE SALUD GUASAVE II	0	0	0	0	13	20	7	783	0.00	4	28	63	35	31.75	4
GUASAVE	SLSSA001354	SSA	COREREPE (EL GALLO)	0	0	0	0	0	0	0	1	0.00	4	0	0	0	-	-
GUASAVE	SLSSA001366	SSA	EL CUBILETE (EL NUMERO UNO)	0	0	0	0	0	0	0	2	0.00	4	0	0	0	-	-
GUASAVE	SLSSA001412	SSA	EL HUITUSSI	0	0	0	0	0	0	0	0	-	-	0	0	0	-	-
GUASAVE	SLSSA001395	SSA	GABRIEL LEYVA SOLANO (BENITO JUAREZ)	0	0	0	0	0	0	0	2	0.00	4	0	0	0	-	-
GUASAVE	SLSSA001383	SSA	GABRIEL LEYVA SOLANO (EL BATAMOTE)	0	0	0	0	0	0	0	1	0.00	4	0	0	0	-	-
GUASAVE	SLIST000160	ISSSTE	GUASAVE	0	0	0	0	0	0	0	0	-	-	0	0	0	-	-
GUASAVE	SLIMS000271	IMSS	HGZMF 32 GUASAVE	1	7	6	295	42	41	-1	2,002	14.74	2	101	98	-3	41.84	3
GUASAVE	SLSSA001255	SSA	HOSPITAL GENERAL GUASAVE	3	1	-2	94	1	5	4	279	33.69	1	2	7	5	71.43	1
GUASAVE	SLSSA001400	SSA	JUAN JOSE RIOS	0	0	0	0	0	0	0	4	0.00	4	0	0	0	-	-
GUASAVE	SLSSA001313	SSA	LA BRECHA	0	0	0	0	0	0	0	2	0.00	4	0	0	0	-	-
GUASAVE	SLSSA001511	SSA	LA TRINIDAD	0	0	0	0	0	0	0	3	0.00	4	0	0	0	-	-
GUASAVE	SLSSA001470	SSA	LAS QUEMAZONES	0	0	0	0	0	0	0	1	0.00	4	0	0	0	-	-
GUASAVE	SLSSA001424	SSA	LEON FONSECA (ESTACION VERDURA)	0	0	0	0	0	0	0	3	0.00	4	0	0	0	-	-
GUASAVE	SLSSA001436	SSA	NIO	0	0	0	0	0	0	0	3	0.00	4	0	0	0	-	-
GUASAVE	SLSSA001441	SSA	PALOS BLANCOS	0	0	0	0	0	0	0	3	0.00	4	0	0	0	-	-
GUASAVE	SLSSA001506	SSA	SAN RAFAEL (GRAL.MIGUEL VALLE DAVALOS)	0	0	0	0	0	0	0	3	0.00	4	0	0	0	-	-
GUASAVE	SLIMS000312	IMSS	UMFH 15 JUAN JOSE RIOS	1	0	-1	1	1	1	0	10	10.00	3	2	2	0	50.00	2
TOTAL MPIO. GUASAVE				5	8	3	390	57	67	10	3108	12.55		133	170	37	39.41	

SINALOA	SLSSA002211	SSA	ESTACION NARANJO	0	0	0	0	0	0	0	4	0.00	1	0	0	0	-	-
SINALOA	SLSSA002141	SSA	SINALOA DE LEYVA	0	0	0	0	2	10	8	156	0.00	1	8	20	12	50.00	2
SINALOA	SLSSA017361	SSA	UNIDAD TECNICO ADMINSTRATIVA	0	0	0	0	0	0	0	0	-	-	0	0	0	-	-
TOTAL MPIO. SINALOA DE LEYVA				0	0	0	0	2	10	8	160	0.00		8	20	12	50.00	

TOTAL JURISDICCION 2, GUASAVE				5	8	3	390	59	77	18	3,268	11.93		141	190	49	40.53	
--------------------------------------	--	--	--	----------	----------	----------	------------	-----------	-----------	-----------	--------------	--------------	--	------------	------------	-----------	--------------	--

NUEVA NORMALIDAD

INDICE DE POSITIVIDAD
40.53

TASA DE LETALIDAD
11.93



COVID-19 Sinaloa:

Casos y Defunciones JURISDICCIÓN GUAMUCHIL



NUEVA NORMALIDAD

253

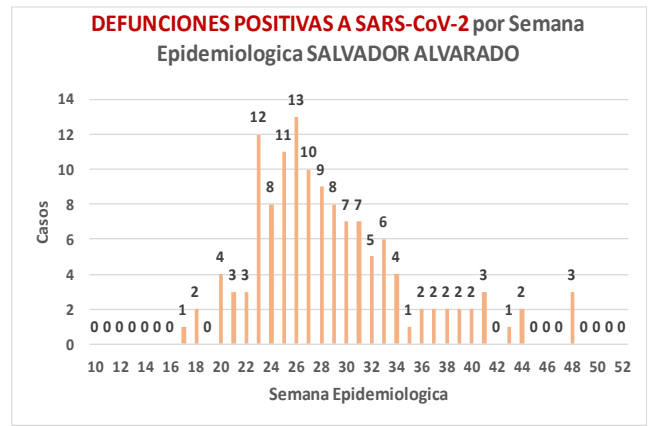
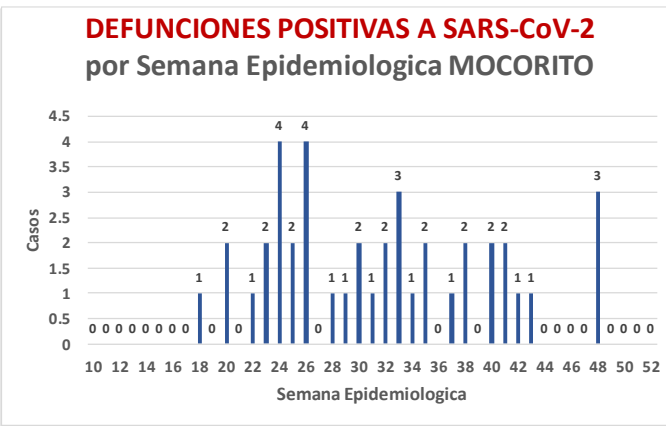
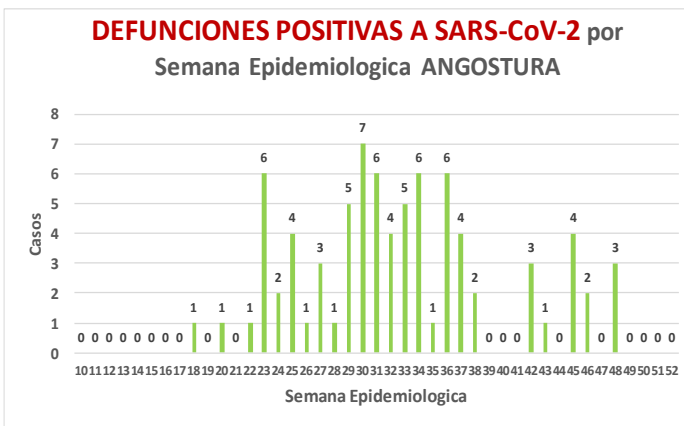
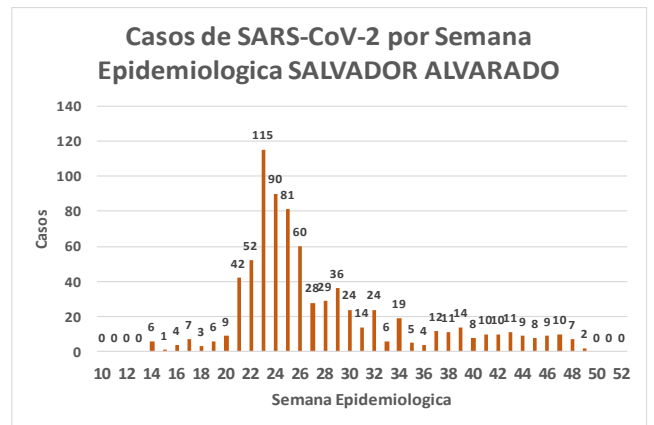
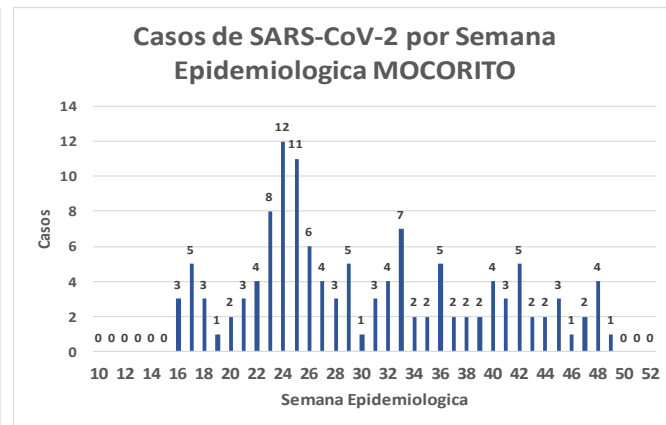
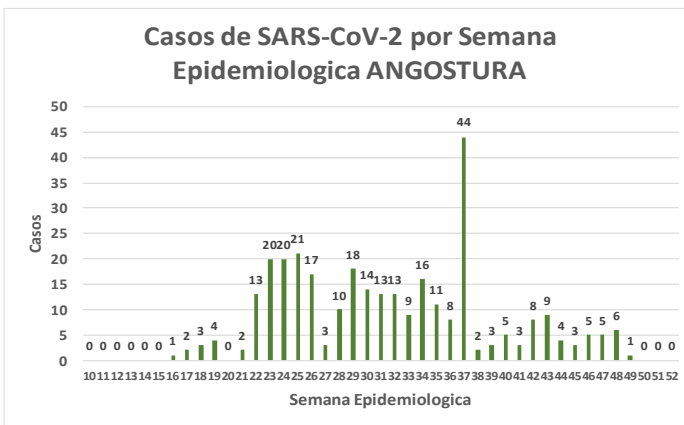
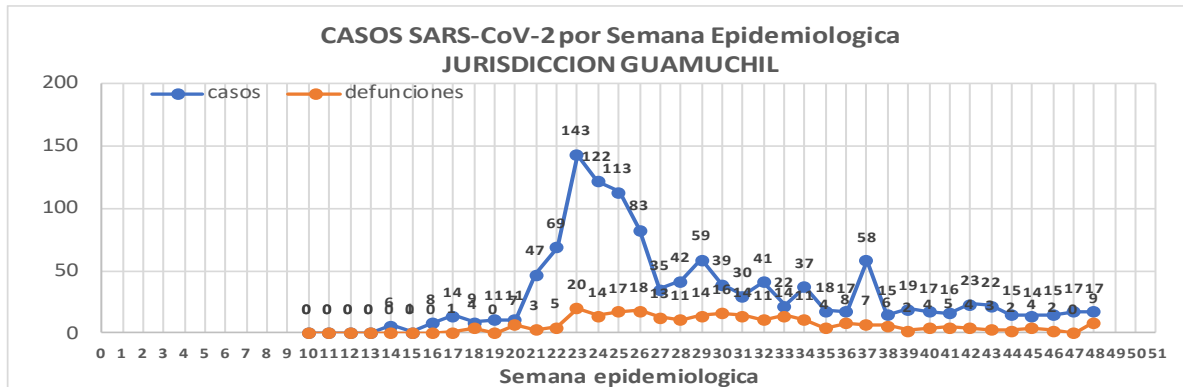
Defunciones Jurisdicción GUAMUCHIL



Datos actualizados al **jueves, 3 de diciembre de 2020**

JURISDICCION SANITARIA	Casos Acum. SARS-CoV-2*	%
Jurisd. No. 3 Guamuchil	1229	100.0%
ANGOSTURA	316	25.7%
MOCORITO	127	10.3%
SALVADOR ALVARADO	786	64.0%

* Municipio de residencia



Jurisd. No. 3 Guamuchil

INSTITUCION	NO ADECUADO	RECHAZADA	NO RECIBIDA	SOSPECHOSOS	TOTAL CON MUESTRA	% SOSPECHOSOS
IMSS	0	7	1	720	728	34.6%
IMSS-OPORTUNIDADES	0	0	0	0	0	0.0%
ISSSTE	0	3	0	93	96	4.6%
PRIVADA	0	0	0	28	28	1.3%
SEDENA	0	0	0	9	9	0.4%
SEMAR	0	0	0	0	0	0.0%
SSA	3	10	0	1,213	1,226	58.2%
PEMEX	0	0	0	0	0	0.0%
ESTATAL	0	0	0	20	20	0.9%
MUNICIPAL	0	0	0	0	0	0.0%
TOTAL	3	20	1	2,083	2,107	100.0%
	0.1%	0.9%	0.0%	98.9%	100.0%	

RESULTADO DEFINITIVO EN PLATAFORMA SISVER; JUR GUAMUCHIL	
SARS-CoV-2	1265
NEGATIVO	774
NO RECIBIDA	1
INF AH1N1 PMD	0
RECHAZADA	20
B	1
A H3	0
METAPNEUMOVIRUS	0
ENTEROV//RHINOVIRUS	3
CORONA OC43	0
NO ADECUADO	3
INF A	0
CORONA 229E	0
CORONA NL63	0
CORONA HKU1	0
VSR	0
ADENOVIRUS	0
PARAINFLUENZA 3	0
NO SUBTIPIFICADO	0

NUEVA
NORMALIDAD

253

Defunciones
Jurisdicción
GUAMUCHIL

INFORMACION AL DIA : jueves, 3 de diciembre de 2020

SE TOMO MUESTRA PERO SIN RECEPCION EN LABORATORIO

Municipios	IMSS	IMSS-OPORTUNIDADES	ISSSTE	PRIVADA	SEDENA	SEMAR	SSA	PEMEX	ESTATAL	MUNICIPAL	TOTAL
ANGOSTURA	4	0	2	6	0	0	0	0	0	0	12
MOCORITO	1	0	2	0	0	0	0	0	0	0	3
SALVADOR ALVARADO	10	0	8	1	1	0	5	0	0	0	25
TOTAL JURISDICCION	15	0	12	7	1	0	5	0	0	0	40



Unidades de Salud que han reportado en SISVER

MUNICIPIO	CLUES	SECTOR	UNIDAD	Defunciones en la Semana Epidemiológica			Total Defunciones Asociadas a SarsCov-2				Total de Casos Confirmados	Tasa letalidad X 100 (D/G)*100	Lugar Letalidad	PRUEBAS REALIZADAS en la Sem Epidemiologica			INDICE DE POSITIVIDAD	Lugar de Índice de POSITIVIDAD
				SEM EPI NUM-47	SEM EPI NUM-48	Aumento		SEM EPI NUM-47	SEM EPI NUM-48	Aumento				SEM EPI NUM-47	SEM EPI NUM-48	Aumento		
SALVADOR ALVARADO	SLSSA001955	SSA	CENTRO DE SALUD GUAMUCHIL	0	0	0	0	0	0	0	0	-	-	0	0	0	-	-
SALVADOR ALVARADO	SLIST000230	ISSSTE	GUAMUCHIL	0	0	0	0	0	0	0	0	-	-	0	0	0	-	-
SALVADOR ALVARADO	SLIMS000411	IMSS	HGSMF 30 GUAMUCHIL	0	5	5	139	10	9	-1	442	31.45	1	17	19	2	47.37	1
SALVADOR ALVARADO	SLSSA018113	SSA	HOSPITAL GENERAL DE GUAMUCHIL	0	3	3	60	4	1	-3	336	17.86	2	8	4	-4	25.00	2
SALVADOR ALVARADO	SLSSA002631	SSA	JURISDICCION SANITARIA III GUAMUCHIL	0	0	0	0	0	0	0	270	0.00	3	1	0	-1	-	-
TOTAL MPIO. SALVADOR ALVARADO				0	8	8	199	14	10	-4	1048	18.99		26	23	-3	43.48	
ANGOSTURA	SLSSA000193	SSA	HOSPITAL INTEGRAL ANGOSTURA	0	0	0	0	0	0	0	19	0.00	1	0	0	0	-	-
ANGOSTURA	SLIMS000090	IMSS	UMF 51 LA ANGOSTURA	0	0	0	0	0	0	0	3	0.00	1	0	2	2	0.00	5
TOTAL MPIO. ANGOSTURA				0	0	0	0	0	0	0	22	0.00		0	2	2	0.00	
MOCORITO	SLSSA001716	SSA	HOSPITAL INTEGRAL MOCORITO	0	0	0	1	0	0	0	16	6.25	1	0	0	0	-	-
TOTAL MPIO. MOCORITO				0	0	0	1	0	0	0	16	6.25		0	0	0	-	
TOTAL JURISDICCION 3, GUAMUCHIL				0	8	8	200	14	10	-4	1,086	18.42		26	25	-1	40.00	

NUEVA NORMALIDAD

INDICE DE POSITIVIDAD 40.

TASA DE LETALIDAD 18.42



COVID-19 Sinaloa:

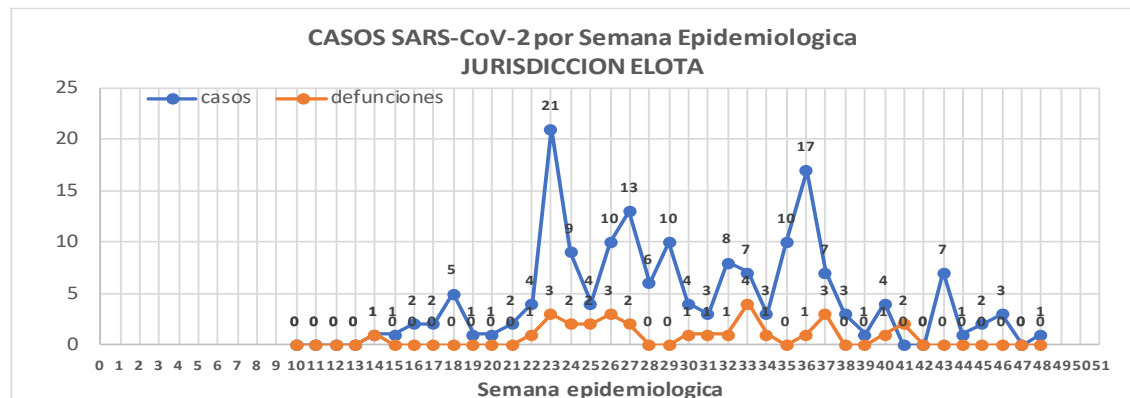
Casos y Defunciones JURISDICCIÓN ELOTA



Datos actualizados al **jueves, 3 de diciembre de 2020**

JURISDICCION SANITARIA	Casos Acum. SARS-CoV-2*	%
Jurisd. No. 5 ELOTA	173	100.0%
COSALA	69	39.9%
ELOTA	57	32.9%
SAN IGNACIO	47	27.2%

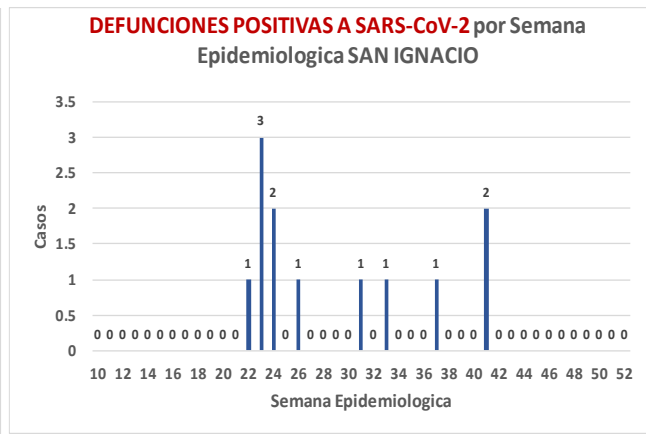
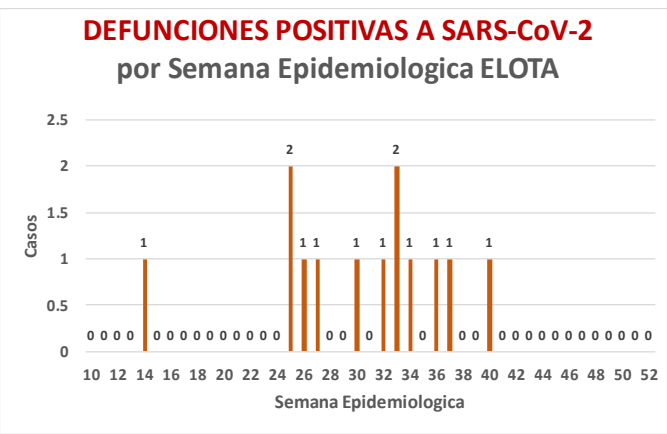
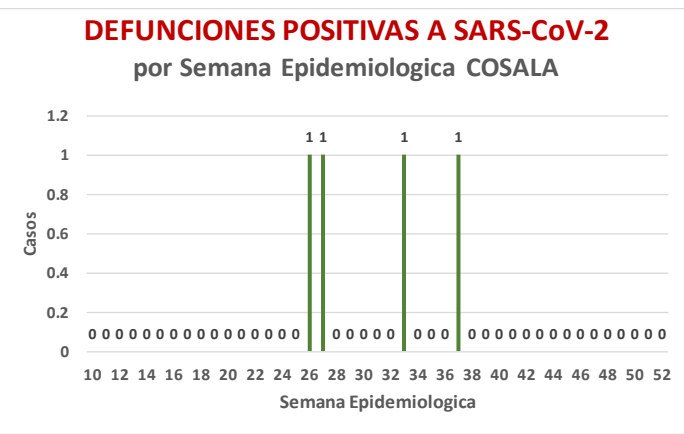
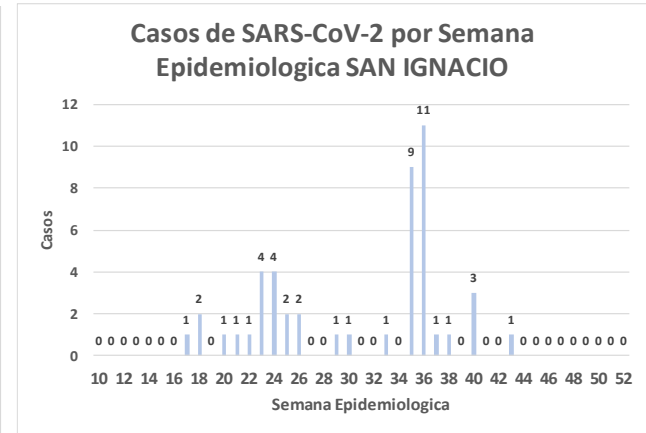
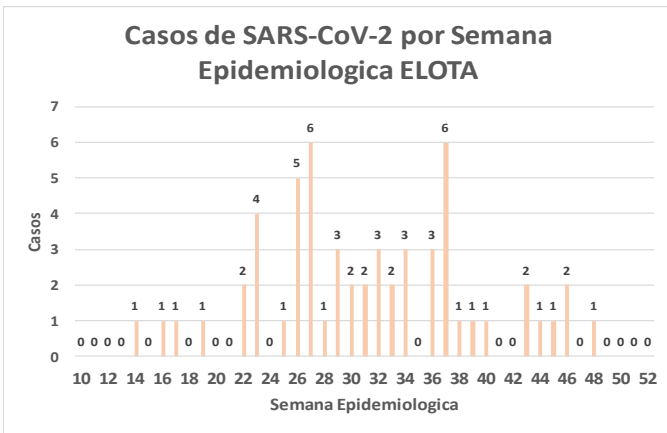
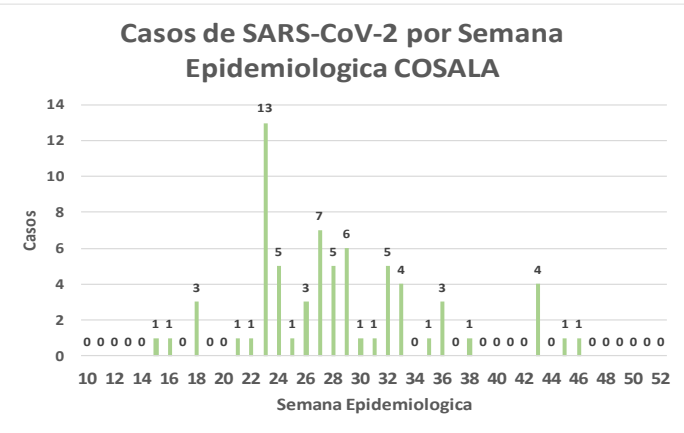
* Municipio de residencia



NUEVA NORMALIDAD

29

Defunciones Jurisdicción ELOTA



NUEVA
NORMALIDAD

29

Defunciones
Jurisdicción
ELOTA



Jurisd. No. 5 ELOTA

INSTITUCION	NO ADECUADO	RECHAZADA	NO RECIBIDA	SOSPECHOSOS	TOTAL CON MUESTRA	% SOSPECHOSOS
IMSS	0	0	0	44	44	11.0%
IMSS-OPORTUNIDADES	0	0	0	1	1	0.3%
ISSSTE	0	0	0	45	45	11.3%
PRIVADA	0	1	0	7	8	2.0%
SEDENA	0	0	0	5	5	1.3%
SEMAR	0	0	0	0	0	0.0%
SSA	2	14	0	275	291	72.8%
PEMEX	0	0	0	0	0	0.0%
ESTATAL	0	0	0	5	5	1.3%
MUNICIPAL	0	0	0	1	1	0.3%
TOTAL	2	15	0	383	400	100.0%
	0.5%	3.8%	0.0%	95.8%	100.0%	

RESULTADO DEFINITIVO EN PLATAFORMA SISVER; JUR ELOTA	
SARS-CoV-2	176
NEGATIVO	180
NO RECIBIDA	0
INF AH1N1 PMD	1
RECHAZADA	15
B	4
A H3	0
METAPNEUMOVIRUS	1
ENTEROV//RHINOVIRUS	3
CORONA OC43	1
NO ADECUADO	2
INF A	0
CORONA 229E	0
CORONA NL63	0
CORONA HKU1	0
VSR	0
ADENOVIRUS	1
PARAINFLUENZA 3	0
NO SUBTIPIFICADO	0

INFORMACION AL DIA : jueves, 3 de diciembre de 2020

SE TOMO MUESTRA PERO SIN RECEPCION EN LABORATORIO

Municipios	IMSS	IMSS-OPORTUNIDADES	ISSSTE	PRIVADA	SEDENA	SEMAR	SSA	PEMEX	ESTATAL	MUNICIPAL	TOTAL
COSALA	0	0	1	0	0	0	2	0	0	0	3
ELOTA	0	0	6	0	0	0	1	0	0	0	7
SAN IGNACIO	0	0	2	0	1	0	3	0	0	0	6
TOTAL JURISDICCION	0	0	9	0	1	0	6	0	0	0	16

Unidades de Salud que han reportado en SISVER

MUNICIPIO	CLUES	SECTOR	UNIDAD	Defunciones en la Semana Epidemiologica			Total Defunciones Asociadas a SarsCov-2	Casos confirmados en la Semana Epidemiologica			Total de Casos Confirmados	Tasa letalidad X 100 (D/G)*100	Lugar Letalidad	PRUEBAS REALIZADAS en la Sem Epidemiologica			INDICE DE POSITIVIDAD	Lugar de Indice de POSITIVIDAD
				SEM EPI NUM-47	SEM EPI NUM-48	Aumento		SEM EPI NUM-47	SEM EPI NUM-48	Aumento				SEM EPI NUM-47	SEM EPI NUM-48	Aumento		
ELOTA	SLSSA017594	SSA	HOSPITAL GENERAL LA CRUZ	0	0	0	0	0	0	0	6	0.00	1	0	0	0	-	-
ELOTA	SLSSA001086	SSA	LA CRUZ	0	0	0	0	0	0	0	0	-	-	0	0	0	-	-
ELOTA	SLIMS000225	IMSS	UMF 21 LA CRUZ	0	0	0	0	0	0	0	5	0.00	1	0	0	0	-	-
TOTAL MPIO. ELOTA				0	0	0	0	0	0	0	11	0.00		0	0	0	-	
COSALÁ	SLSSA000572	SSA	HOSPITAL INTEGRAL COSALA	0	0	0	1	0	0	0	55	1.82	-	0	1	1	0.00	1
TOTAL MPIO. COSALA				0	0	0	1	0	0	0	55	1.82		0	1	1	0.00	
SAN IGNACIO	SLSSA017570	SSA	HOSPITAL INTEGRAL SAN IGNACIO	0	0	0	0	0	0	0	0	-	-	0	0	0	-	-
TOTAL MPIO. SAN IGNACIO				0	0	0	0	0	0	0	0	-		0	0	0	-	
TOTAL JURISDICCION 5, ELOTA				0	0	0	1	0	0	0	66	1.52		0	1	1	0.00	

NUEVA NORMALIDAD

INDICE DE POSITIVIDAD .

TASA DE LETALIDAD 1.52





DIRECCIÓN DE PREVENCIÓN Y PROMOCIÓN DE LA SALUD
SUBDIRECCIÓN DE VIGILANCIA EPIDEMIOLÓGICA

SALUD

SECRETARÍA DE SALUD

