



SERVICIOS DE SALUD DE SINALOA

SUBDIRECCIÓN DE VIGILANCIA EPIDEMIOLÓGICA

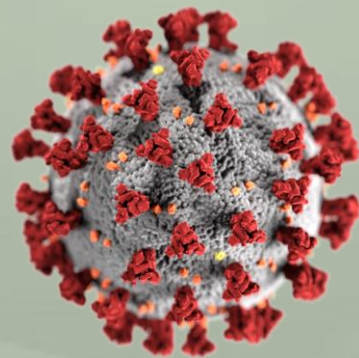


MIÉRCOLES, 03 DE AGOSTO DEL 2022

27/FEB/2020 AL 03/AGO/2022, 888 DÍAS TRANSCURRIDOS DE COVID-19 EN SINALOA

COVID-19 SINALOA

COMUNICADO TECNICO DIARIO



Nota: Este comunicado contiene información preliminar y sus datos pueden variar sin previo aviso, datos presentados disponibles a la fecha y corte especificados.



Dr. Rafael Martínez Rocha
Jefe de Depto. De Vigilancia
Epidemiológica
Servicios de Salud de Sinaloa



SALUD

SECRETARÍA DE SALUD

DGE

DIRECCIÓN GENERAL
DE EPIDEMIOLOGÍA

PLATAFORMA SINAVE/SISVER



SITUACION GENERAL EN EL ESTADO DE SINALOA POR SARS-COV 2



SERVICIOS DE SALUD DE SINALOA

SINALOA , PLATAFORMA DE VIGILANCIA EPIDEMIOLOGICA COVID-19

MUNICIPIOS	NOTIFICADOS ACUMULADO AL 03/ago/2022			RESULTADO FINAL						
	AMBOS GENEROS	FEMENINOS	MASCULINOS	RESULTADO NEGATIVO	RESULTADO INFLUENZA	OTROS DX	POSITIVO SARS-CoV-2	SOSPECHOSOS	DEFUNCION (+) Sars-CoV-2	CASOS ACTIVOS *
AHOME	60,188	34,144	26,044	30,836	50	281	27,926	821	1,716	485
CHOIX	926	490	436	444	3	15	461	5	49	3
EL FUERTE	5,830	3,299	2,531	2,580	7	40	3,164	29	286	31
GUASAVE	35,905	20,548	15,357	19,126	46	234	14,887	225	1,062	327
SINALOA	2,984	1,665	1,319	1,745	6	32	1,157	11	153	22
ANGOSTURA	2,760	1,536	1,224	1,207	1	16	1,497	15	171	17
MOCORITO	1,638	892	746	888	3	15	703	12	110	12
SALVADOR ALVARADO	8,029	4,656	3,373	3,971	1	24	3,946	35	287	134
BADIRAGUATO	2,338	1,313	1,025	1,359	10	29	891	9	40	7
CULIACAN	181,581	105,567	76,014	95,877	168	1,187	74,829	6,280	3,551	2,907
NAVOLATO	10,207	5,837	4,370	5,043	15	40	4,811	142	352	93
COSALA	1,277	645	632	561	2	11	501	11	15	2
ELOTA	3,597	1,977	1,620	2,061	5	19	1,455	8	67	13
SAN IGNACIO	767	430	337	387	1	9	369	2	31	4
CONCORDIA	587	308	279	267	0	6	293	9	48	6
MAZATLAN	60,678	34,161	26,517	31,914	27	359	25,423	1,514	1,653	524
ESCUINAPA	4,306	2,445	1,861	1,973	18	63	2,201	15	159	13
ROSARIO	3,531	1,881	1,650	1,445	2	34	1,945	10	112	12
TOTAL	387,129	221,794	165,335	201,684	365	2,414	166,459	9,153	9,862	4,612
OTRO ESTADO	7,161	3,623	3,538	4,779	4	4	2,003	305	109	90

NOTIFICADOS

387,129

NEGATIVOS

201,684

POSITIVOS

166,459

SOSPECHOSOS

9,153

DEFUNCIONES

9,862

HOSPITALIZADOS

20,587

TASAS E INDICES ACUMULADOS

TASA DE INCIDENCIA ESTATAL X 100,000 HABS

5,192

INDICE DE LETALIDAD

5.92%

% POSITIVIDAD

43.0%

INDICE DE HOSPITALIZACION

12.2%



CASOS ACTIVOS*: Caso Confirmado Positivo con fecha de inicio de sintomas en los ultimos 14 dias.



CASOS ACTIVOS POR MUNICIPIO EN EL ESTADO DE SINALOA POR SARS-COV 2



ACTIVOS ESTIMADOS

4,612

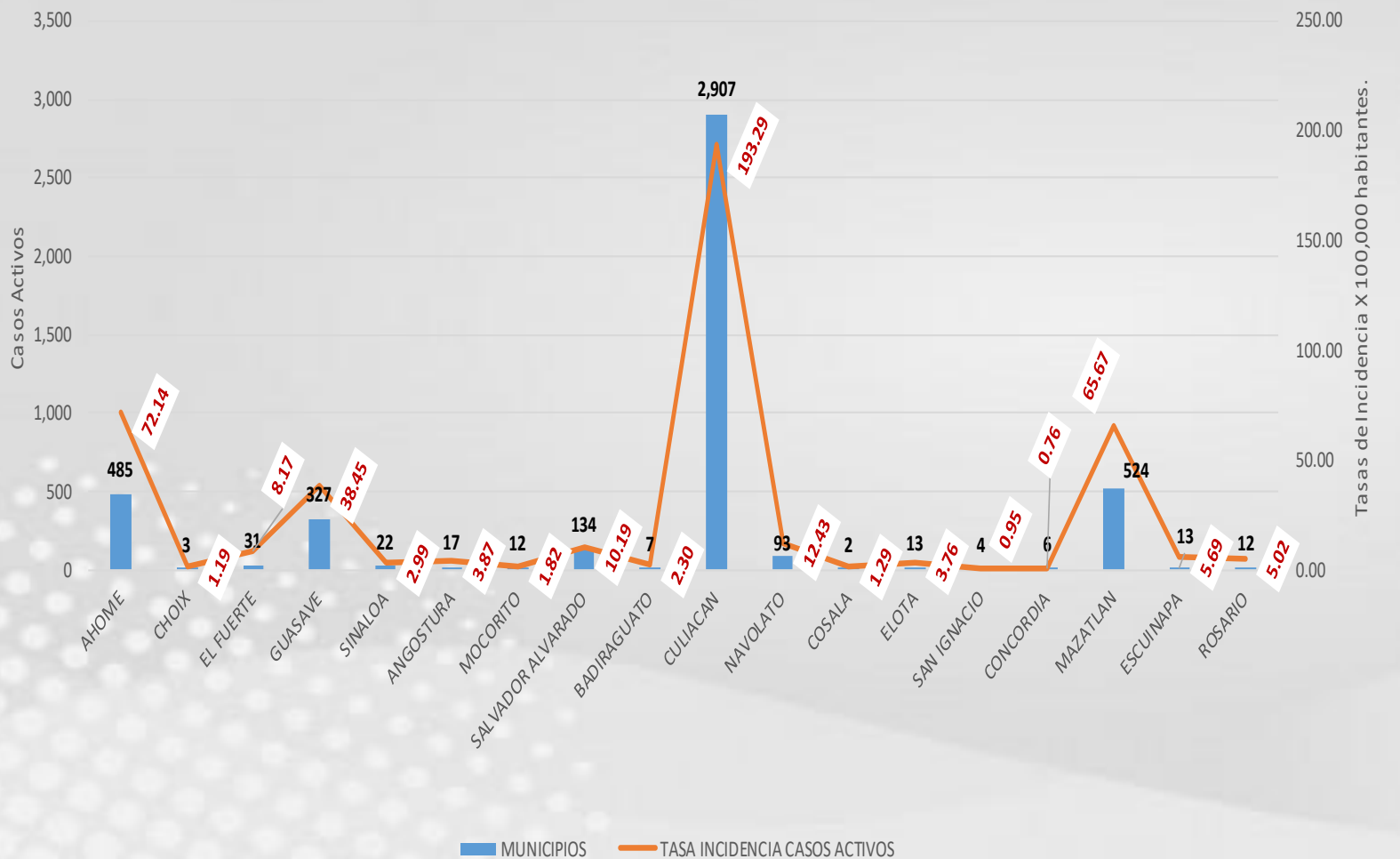
HOSPITALIZADOS

57

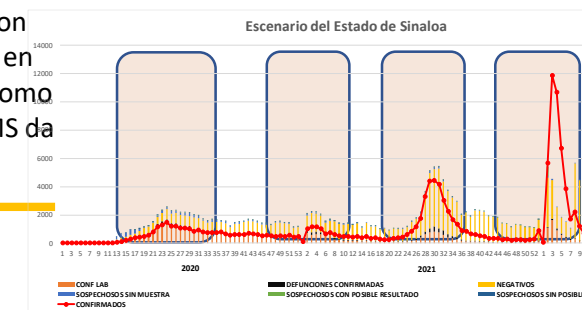
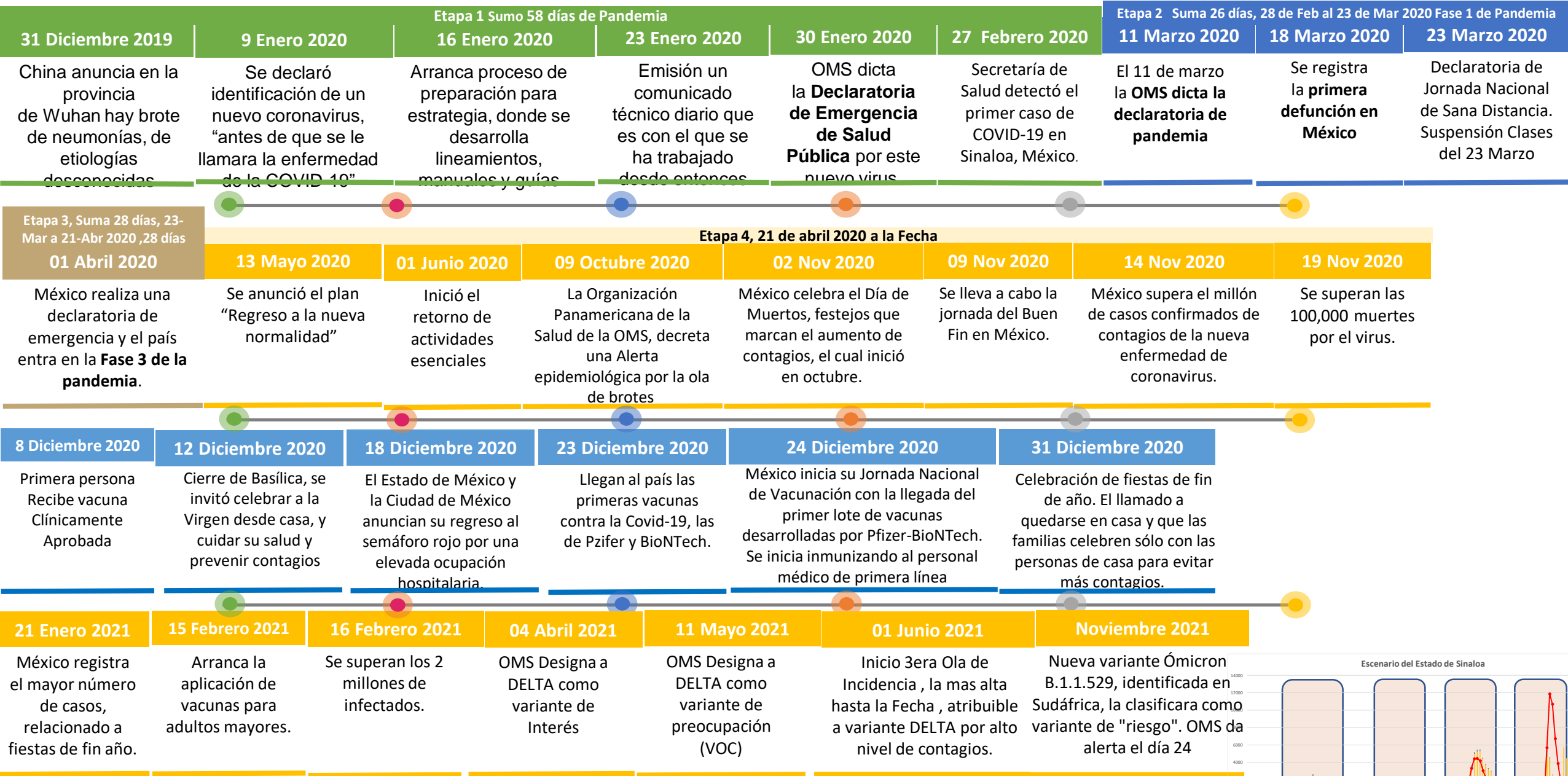
AMBULATORIOS

4555

CASO ACTIVO: Caso Confirmado Positivo con Fecha de Inicio de Síntomas en los **Últimos 14 Días.**



CRONOLOGIA COVID-19, FASES, ETAPAS Y FECHAS



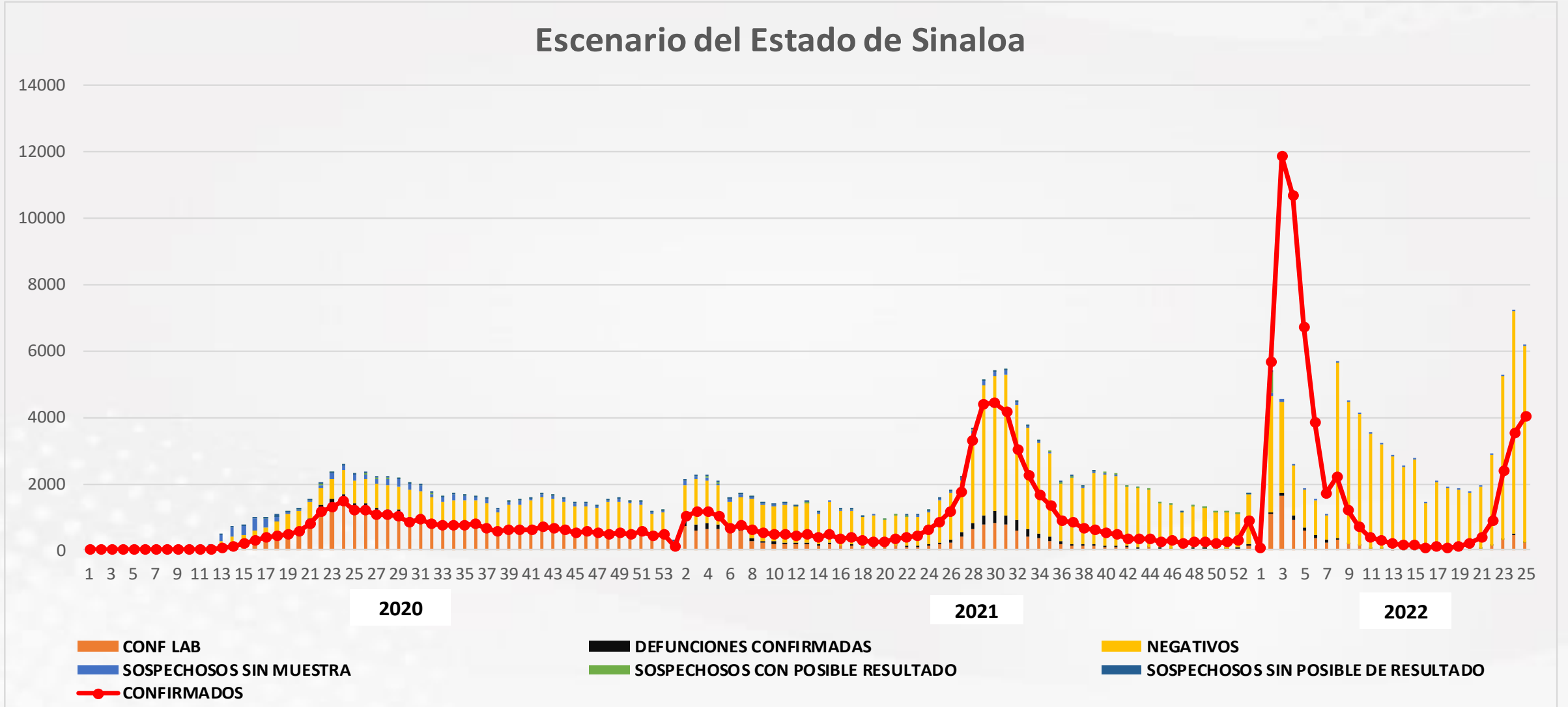
La primera ola empezó cuando inició la epidemia, en febrero de 2020 hasta Septiembre
 La segunda ola epidémica fue en octubre de 2020 y llegó un punto máximo en abril de 2021
 La Tercer ola epidémica Inicio en Junio de 2021 a Noviembre

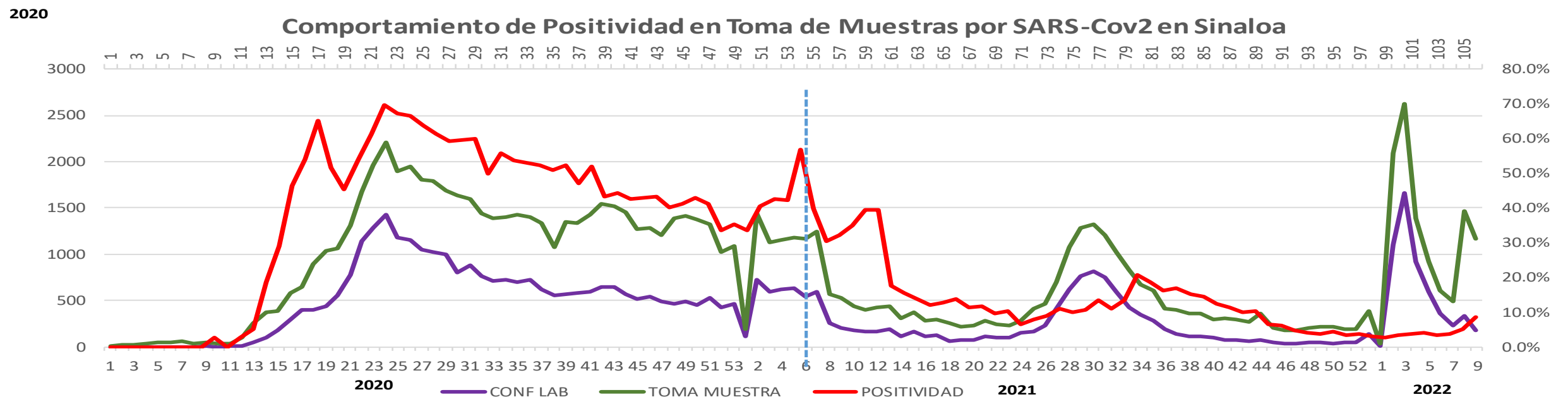
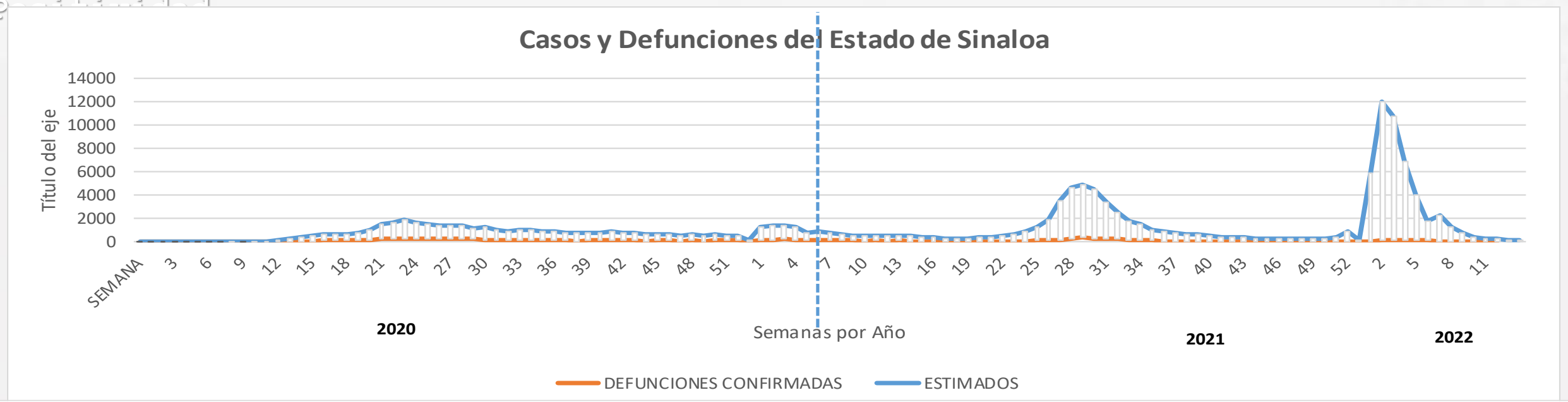




NOTIFICADOS
387,129

Escenario del Estado de Sinaloa



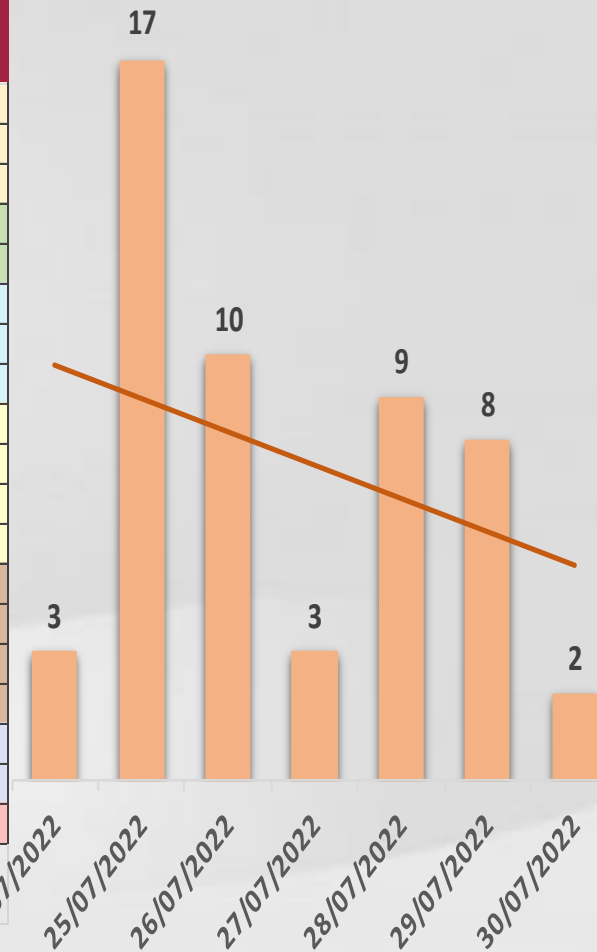




CONFIRMADOS SARS-COV 2 POR LESP EN SINALOA LOS ULTIMOS 10 DIAS



#¿NOMBRE?	CONFIRMADOS ACUMULADOS AL CORTE DE HOY 03/ago/2022	VENTANA DE RESPUESTA LESP CONFIRMADOS A SARS-COV-2			CASOS CONFIRMADOS A SARS-COV-2 LOS ULTIMOS 7 DIAS EVOLUCIONADOS EN PLATAFORMA SINAVE/SISVER							Total Casos Confirmados Últimos 10 Días
		02/08/2022	01/08/2022	31/07/2022	30/07/2022	29/07/2022	28/07/2022	27/07/2022	26/07/2022	25/07/2022	24/07/2022	
AHOME	27,926	0	2	0	2	0	1	1	1	2	1	10
CHOIX	461	0	0	0	0	0	0	0	0	0	0	0
EL FUERTE	3,164	0	0	0	0	0	0	0	0	0	0	0
GUASAVE	14,887	0	0	0	0	0	0	0	0	0	0	0
SINALOA	1,157	0	0	0	0	0	0	0	0	0	0	0
ANGOSTURA	1,497	0	0	0	0	1	0	0	0	0	0	1
MOCORITO	703	0	0	0	0	0	0	0	0	1	0	1
SALVADOR ALVARA	3,946	0	0	0	0	0	0	0	0	0	0	0
BADIRAGUATO	891	0	1	0	0	0	0	0	0	0	0	1
CULIACAN	74,829	6	2	0	0	7	8	2	8	11	0	44
NAVOLATO	4,811	0	0	0	0	0	0	0	0	0	0	0
COSALA	501	0	0	0	0	0	0	0	0	0	0	0
ELOTA	1,455	0	0	0	0	0	0	0	0	0	0	0
SAN IGNACIO	369	0	0	0	0	0	0	0	0	0	0	0
CONCORDIA	293	0	0	0	0	0	0	0	0	0	0	0
MAZATLAN	2,201	0	0	0	0	0	0	0	1	2	0	3
ESCUINAPA	25,423	0	0	0	0	0	0	0	0	1	1	2
ROSARIO	1,945	0	0	0	0	0	0	0	0	0	1	1
Total Estado	166,459	6	5	0	2	8	9	3	10	17	3	63
De Otros Estados	2,003	Fuente: Plataforma Nacional SINAVE/SISVER, Preliminar al Corte. Acumulados al 03/ago/2022, Por Municipio. Con Ventana de Tiempo de 3 días.										
Total	168,462	laboratorio y posible demanda de muestras así como de actualización en Plataforma.										



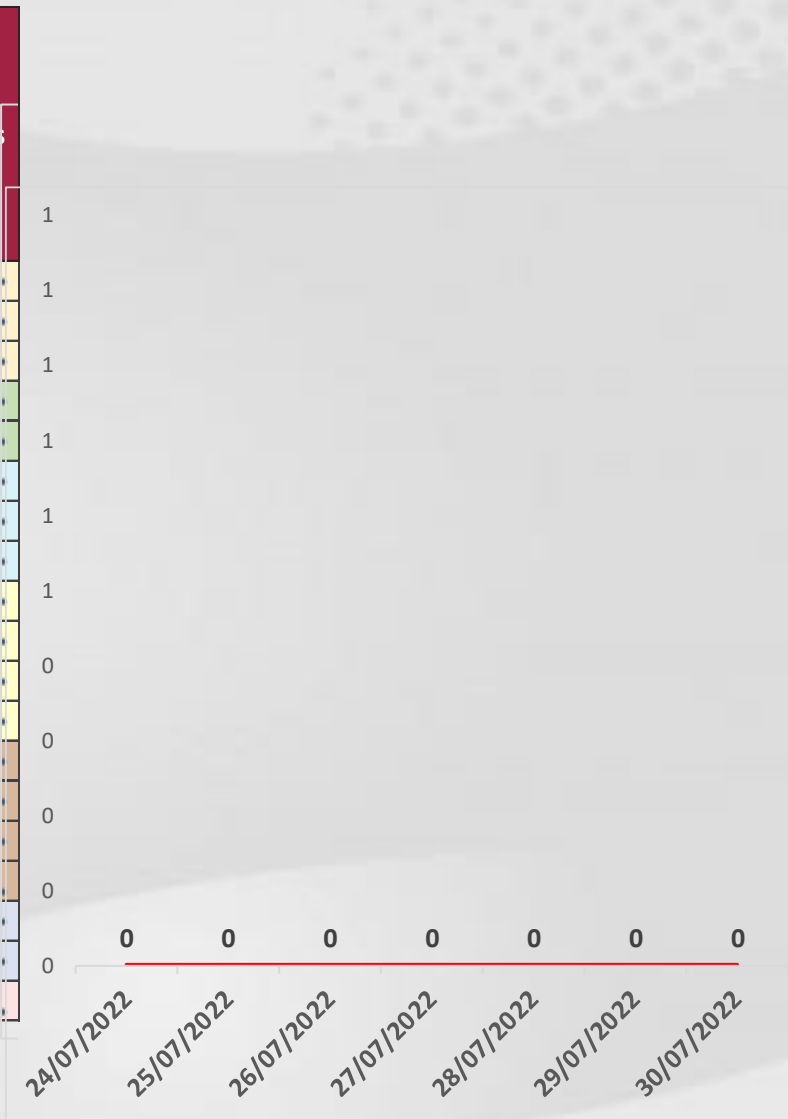


COVID-19 Sinaloa: Defunciones Confirmadas por Laboratorio a SARS-CoV-2



Notificadas por Municipio últimos 10 días.

#¿NOMBRE?	CONFIRMADOS ACUMULADOS AL CORTE DE HOY 03/ago/2022	VENTANA DE RESPUESTA LESP CONFIRMADOS A SARS-COV-2			CASOS CONFIRMADOS A SARS-COV-2 LOS ULTIMOS 7 DIAS EVOLUCIONADOS EN PLATAFORMA SINAVE/SISVER							Total Defunciones Confirmadas a SARS-Cov2 los Últimos 10 Días	
		02/08/2022	01/08/2022	31/07/2022	30/07/2022	29/07/2022	28/07/2022	27/07/2022	26/07/2022	25/07/2022	24/07/2022		
AHOME	1,716	0	0	0	0	0	0	0	0	0	0	0	0
CHOIX	49	0	0	0	0	0	0	0	0	0	0	0	0
EL FUERTE	286	0	0	0	0	0	0	0	0	0	0	0	0
GUASAVE	1,062	0	0	0	0	0	0	0	0	0	0	0	0
SINALOA	153	0	0	0	0	0	0	0	0	0	0	0	0
ANGOSTURA	171	0	0	0	0	0	0	0	0	0	0	0	0
MOCORITO	110	0	0	0	0	0	0	0	0	0	0	0	0
SALVADOR ALVARADO	287	0	0	0	0	0	0	0	0	0	0	0	0
BADIRAGUATO	40	0	0	0	0	0	0	0	0	0	0	0	0
CULIACAN	3,551	0	0	0	0	0	0	0	0	0	0	0	0
NAVOLATO	352	0	0	0	0	0	0	0	0	0	0	0	0
COSALA	15	0	0	0	0	0	0	0	0	0	0	0	0
ELOTA	67	0	0	0	0	0	0	0	0	0	0	0	0
SAN IGNACIO	31	0	0	0	0	0	0	0	0	0	0	0	0
CONCORDIA	48	0	0	0	0	0	0	0	0	0	0	0	0
MAZATLAN	159	0	0	1	0	0	0	0	0	0	0	1	1
ESCUINAPA	1,653	0	0	0	0	0	0	0	0	0	0	0	0
ROSARIO	112	0	0	0	0	0	0	0	0	0	0	0	0
Total Estado	9,862	0	0	1	0	0	0	0	0	0	0	1	1
De Otros Estados	109	<i>Fuente: Plataforma Nacional SINAVE/SISVER, Preliminar al Corte. Acumulados al 03/ago/2022, Por Municipio. Con Ventana de Tiempo de 3 dias.</i>											
Total	9,971												



VENTANA DE TIEMPO: Lapso de respuesta considerado referente a los procesos de laboratorio y posible demanda de muestras, certificación por defunción, así como de actualización en Plataforma.

COVID-19 Sinaloa: Casos y Defunciones Positivas a SARS-CoV-2, por LESPS, Notificadas



por Jurisdicción los últimos 10 días.

#¿NOMBRE?	CONFIRMADOS ACUMULADOS AL CORTE DE HOY 03/ago/2022	VENTANA DE RESPUESTA LESP CONFIRMADOS A SARS-COV-2			CASOS CONFIRMADOS A SARS-COV-2 LOS ÚLTIMOS 7 DÍAS EVOLUCIONADOS EN PLATAFORMA SINAVE/SISVER							Total Confirmados por LESP en SISVER los Últimos 10 Días	
		02/08/2022	01/08/2022	31/07/2022	30/07/2022	29/07/2022	28/07/2022	27/07/2022	26/07/2022	25/07/2022	24/07/2022		
Jurisdicción I, Los Mochis	31,551	0	2	0	2	0	1	1	1	2	1	10	
Jurisdicción II, Guasave	16,044	0	0	0	0	0	0	0	0	0	0	0	
Jurisdicción III, Guamuchil	6,146	0	0	0	0	1	0	0	0	1	0	2	
Jurisdicción IV, Culiacán	80,531	6	3	0	0	7	8	2	8	11	0	45	
Jurisdicción V, Mazatlán	2,325	0	0	0	0	0	0	0	1	2	0	3	
Jurisdicción VI, Escuinapa	29,862	0	0	0	0	0	0	0	0	1	2	3	
Total Estado	166,459	6	5	0	2	8	9	3	10	17	3	63	



#¿NOMBRE?	DEFUNCIONES ACUMULADAS AL CORTE DE HOY 03/ago/2022	VENTANA DE RESPUESTA LESP CONFIRMADOS A SARS-COV-2			DEFUNCIONES CONFIRMADAS A SARS-COV-2 LOS ÚLTIMOS 7 DÍAS EVOLUCIONADOS EN PLATAFORMA SINAVE/SISVER							Total Evoluciones a Defuncion en los Últimos 10 Días	
		02/08/2022	01/08/2022	31/07/2022	30/07/2022	29/07/2022	28/07/2022	27/07/2022	26/07/2022	25/07/2022	24/07/2022		
Jurisdicción I, Los Mochis	2,051	0	0	0	0	0	0	0	0	0	0	0	
Jurisdicción II, Guasave	1,215	0	0	0	0	0	0	0	0	0	0	0	
Jurisdicción III, Guamuchil	568	0	0	0	0	0	0	0	0	0	0	0	
Jurisdicción IV, Culiacán	3,943	0	0	0	0	0	0	0	0	0	0	0	
Jurisdicción V, Mazatlán	113	0	0	1	0	0	0	0	0	0	0	1	
Jurisdicción VI, Escuinapa	1,972	0	0	0	0	0	0	0	0	0	0	0	
Total Estado	9,862	0	0	1	0	0	0	0	0	0	0	1	

VENTANA DE TIEMPO: Lapso de respuesta considerado referente a los procesos de laboratorio y posible demanda de muestras, certificación por defunción, así como de actualización en Plataforma.

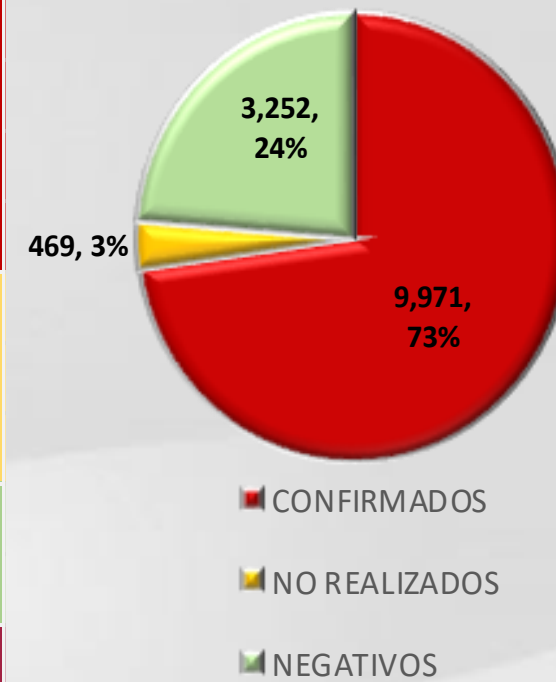
COVID-19 Sinaloa: Defunciones Confirmadas por Laboratorio, Asociación y Dictaminación a SARS-CoV-2 Notificadas al Estado.



COVID 19, SINALOA: DEFUNCIONES POR ASOCIACION Y DICTAMINACION CLINICA EPIDEMIOLOGICA

CLASIFICACION FINAL DE DEFUNCIONES AL 03/ago/2022	TOMA DE MUESTRA		TOTAL	TOTAL DEFUNCIONES
	SI	NO		
CONFIRMADO POR LABORATORIO	7,670	0	7,670	9,971
CONFIRMADO POR ANTIGENO	143	1,495	1,638	
CONFIRMADO POR ASOCIACION	22	99	121	
CONFIRMADO POR DICTAMINACION	43	499	542	
INVALIDO	4	0	4	469
NO REALIZADO	82	0	82	
SOSPECHOSO	48	335	383	
NEGATIVO	2,701	0	2,701	3,252
NEGATIVO ANTIGENO	16	535	551	
TOTAL	10,729	2,963	13,692	13,692

CLASIFICACION FINAL DE PRUEBAS SARS COV2 DE DEFUNCIONES



COVID-19 Sinaloa: Casos confirmados en personal de la salud por Institución



SARS-CoV-2 POR INSTITUCION Y	MEDICOS	ENFERMERAS	OTROS TRABAJADORES	LABORATORISTAS	DENTISTAS	TOTAL
SSA	1,281	1,505	1,354	97	137	4,374
IMSS	1,644	2,866	2,470	152	61	7,193
IMSS-OPORTUNIDADES	109	121	75	2	5	312
SEDENA	7	5	9	2	0	23
ISSSTE	436	672	311	37	16	1,472
SEMAR	19	28	9	2	2	60
MUNICIPAL	14	11	13	0	0	38
ESTATAL	103	53	31	4	0	191
PRIVADA	148	142	498	11	10	809
PEMEX	0	0	0	0	0	0
CRUZ ROJA	0	0	0	0	0	0
UNIVERSITARIO	1	0	0	0	0	1
TOTAL	3,762	5,403	4,770	307	231	14,473
	26.0%	37.3%	33.0%	2.1%	1.6%	100.0%

CONFIRMADOS DEL AREA DE LA SALUD	CASOS	DEFUNCIONES
MEDICOS	3,762	68
ENFERMERAS	5,403	20
OTROS TRABAJADORES DE LA SALUD	4,770	24
LABORATORISTAS	307	3
DENTISTAS	231	4
TOTAL	14,473	119



CUADROS ACUMULADOS CONFIRMADOS A SARS-COV 2 POR INSTITUCION EN EL ESTADO DE SINALOA



CONFIRMADOS A SARS-COV2	CASOS	DEFUNCIONES
SSA	31,970	1,851
IMSS	96,235	5,813
IMSS-OPORTUNIDADES	2,454	93
SEDENA	719	82
ISSSTE	6,972	1,513
SEMAR	589	36
MUNICIPAL	237	16
ESTATAL	1,061	291
PRIVADA	28,188	275
PEMEX	7	1
CRUZ ROJA	0	0
UNIVERSITARIO	1	0
TOTAL	168,433	9,971

EMBARAZADAS POSITIVAS A SARS-COV2	CASOS	DEFUNCIONES
SSA	425	12
IMSS	1,068	6
IMSS-OPORTUNIDADES	68	0
SEDENA	14	0
ISSSTE	44	0
SEMAR	9	0
MUNICIPAL	2	0
ESTATAL	11	0
PRIVADA	305	1
PEMEX	0	0
CRUZ ROJA	0	0
UNIVERSITARIO	0	0
TOTAL	1,946	19

HOSPITALIZADOS CONFIRMADOS A SARS-COV2	CASOS HOSPITALIZADOS	DEFUNCIONES HOSPITALIZADOS
SSA	4,874	1,847
IMSS	10,239	5,762
IMSS-OPORTUNIDADES	250	91
SEDENA	321	80
ISSSTE	2,990	1,509
SEMAR	248	36
MUNICIPAL	64	16
ESTATAL	541	291
PRIVADA	1,059	275
PEMEX	1	1
CRUZ ROJA	0	0
UNIVERSITARIO	0	0
TOTAL	20,587	9,908

MENORES DE 18 AÑOS CONFIRMADOS A SARS-COV2	CASOS	DEFUNCIONES
SSA	2,961	8
IMSS	4,909	22
IMSS-OPORTUNIDADES	249	1
SEDENA	47	0
ISSSTE	182	2
SEMAR	26	0
MUNICIPAL	5	0
ESTATAL	45	0
PRIVADA	2,929	0
PEMEX	0	0
CRUZ ROJA	0	0
UNIVERSITARIO	0	0
TOTAL	11,353	33



COVID-19 SINALOA

COMUNICADO TECNICO DIARIO



Dr. Rosalino Flores Rocha

Subdirector De Vigilancia Epidemiológica

Dr. Rafael Martínez Rocha

Jefe de Depto. De Vigilancia Epidemiológica

Dr. Carlos Alberto Carlón Núñez

Coordinador Estatal SISVER



SALUD

SECRETARÍA DE SALUD

DGE

DIRECCIÓN GENERAL
DE EPIDEMIOLOGÍA

PLATAFORMA SINAVE/SISVER

Notificación de Eventos Emergentes con Impacto Epidemiológico al
667 758-70-00, ext. 40413.

E-mail: epidesin@yahoo.com.mx

Blvd. Alfonso Zaragoza Maytorena n° 2204, edificio "A", tercer piso,
Fraccionamiento Bonanzas, C.P. 80020, Culiacán, Sinaloa.



Bitácora diaria de CTD Covid-19 en
http://saludsinaloa.gob.mx/index.php/coronavirus_/
Apartado "Panorama Epidemiológico de COVID-19"