



# SERVICIOS DE SALUD DE SINALOA

## SUBDIRECCIÓN DE VIGILANCIA EPIDEMIOLÓGICA

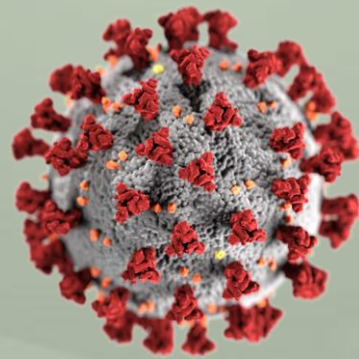


**DOMINGO, 03 DE ABRIL DEL 2022**

27/FEB/2020 AL 03/ABR/2022, 766 DÍAS TRANSCURRIDOS DE COVID-19 EN SINALOA

# COVID-19 SINALOA

## COMUNICADO TECNICO DIARIO



**Nota:** Este comunicado contiene información preliminar y sus datos pueden variar sin previo aviso, datos presentados disponibles a la fecha y corte especificados.



**Dra. Kryzia Yukié Jara Báez**  
Jefe de Depto. De Vigilancia  
Epidemiológica  
Servicios de Salud de Sinaloa



**SALUD**

SECRETARÍA DE SALUD

**DGE**

DIRECCIÓN GENERAL  
DE EPIDEMIOLOGÍA

PLATAFORMA SINAVE/SISVER

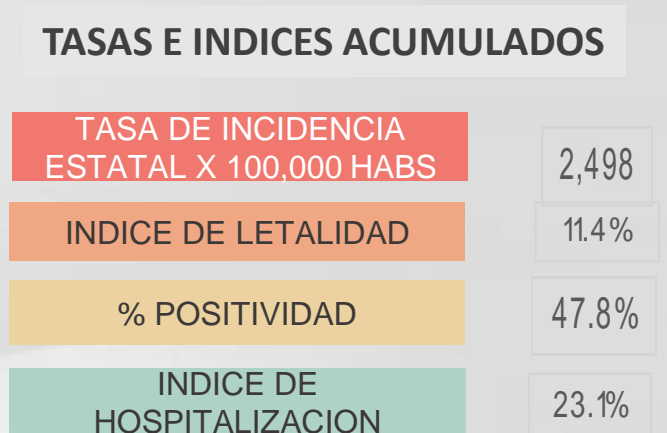


# SITUACION GENERAL EN EL ESTADO DE SINALOA POR SARS-COV 2



SERVICIOS DE SALUD DE SINALOA										
SINALOA , PLATAFORMA DE VIGILANCIA EPIDEMIOLOGICA COVID-19										
MUNICIPIOS	NOTIFICADOS ACUMULADO AL 03/abr/2022			RESULTADO FINAL						
	AMBOS GENEROS	FEMENINOS	MASCULINOS	RESULTADO NEGATIVO	RESULTADO INFLUENZA	OTROS DX	POSITIVO SARS-CoV-2	SOSPECHOSOS	DEFUNCION (+) Sars-CoV-2	CASOS ACTIVOS *
AHOME	45,071	25,355	19,716	22,673	50	248	21,593	334	1,685	20
CHOIX	852	441	411	394	3	14	442	2	49	0
EL FUERTE	5,006	2,792	2,214	2,156	6	36	2,784	18	283	4
GUASAVE	27,027	15,181	11,846	14,288	40	221	10,941	142	1,042	4
SINALOA	2,493	1,364	1,129	1,496	6	32	926	4	150	0
ANGOSTURA	2,381	1,303	1,078	1,078	1	16	1,259	7	169	1
MOCORITO	1,391	749	642	778	2	13	570	11	108	0
SALVADOR ALVARADO	6,860	3,895	2,965	3,700	1	24	3,079	10	286	5
BADIRAGUATO	2,095	1,166	929	1,225	7	26	792	4	39	0
CULIACAN	119,466	67,904	51,562	63,228	145	1,153	50,820	1,063	3,435	80
NAVOLATO	8,811	5,014	3,797	4,384	13	37	4,168	47	336	1
COSALA	1,215	609	606	524	1	11	482	7	15	0
ELOTA	3,352	1,833	1,519	1,925	5	17	1,369	4	68	1
SAN IGNACIO	707	392	315	358	1	9	338	2	32	0
CONCORDIA	488	244	244	220	0	6	247	4	48	0
MAZATLAN	41,364	22,901	18,463	20,913	18	336	17,924	717	1,632	71
ESCUINAPA	3,991	2,253	1,738	1,866	18	62	1,991	18	159	0
ROSARIO	3,218	1,692	1,526	1,360	2	33	1,790	3	109	1
<b>TOTAL</b>	<b>275,788</b>	<b>155,088</b>	<b>120,700</b>	<b>142,566</b>	<b>319</b>	<b>2,294</b>	<b>121,515</b>	<b>2,397</b>	<b>9,645</b>	<b>188</b>
OTRO ESTADO	2,532	1,107	1,425	1,647	4	4	736	80	108	5

CASOS ACTIVOS\*: Caso Confirmado Positivo con fecha de inicio de sintomas en los ultimos 14 dias.



### Semáforo Epidemiológico VERDE

Podemos salir pero con precaución y prevención. Se permiten todas las actividades, incluidas las escolares.

Fuente: coronavirus.gob.mx/semaforo





# CASOS ACTIVOS POR MUNICIPIO EN EL ESTADO DE SINALOA POR SARS-COV 2



ACTIVOS ESTIMADOS

**188**

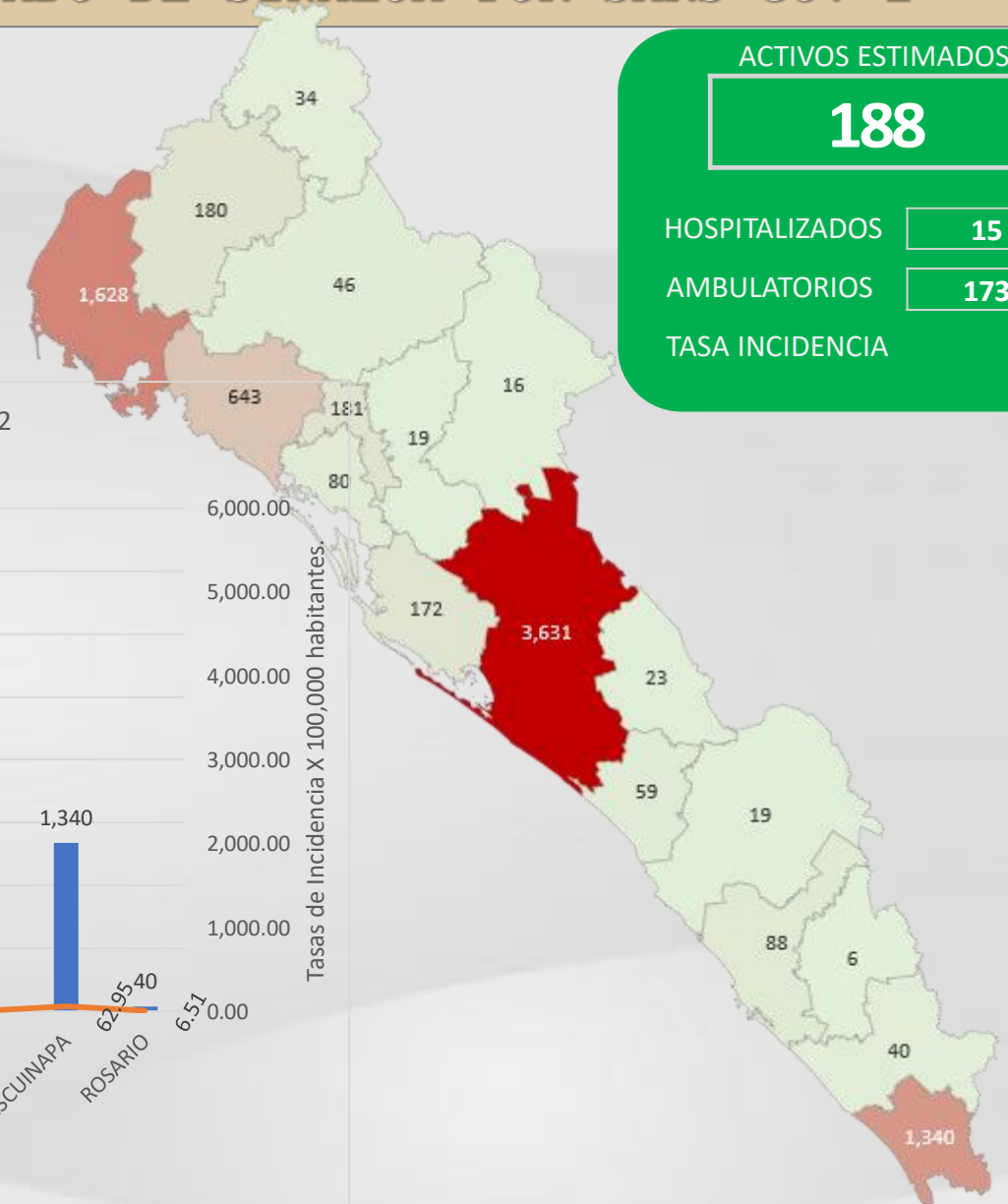
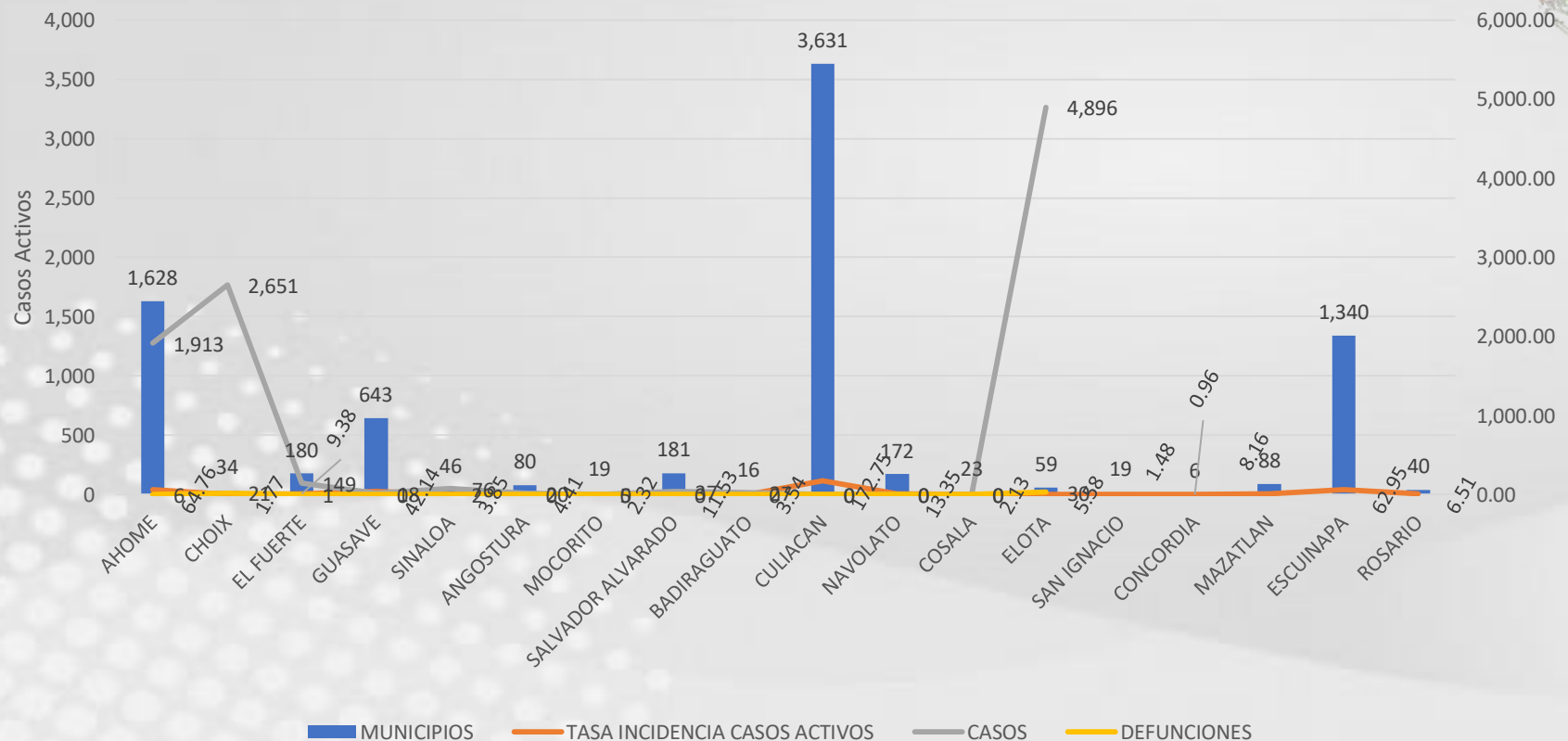
HOSPITALIZADOS **15**

AMBULATORIOS **173**

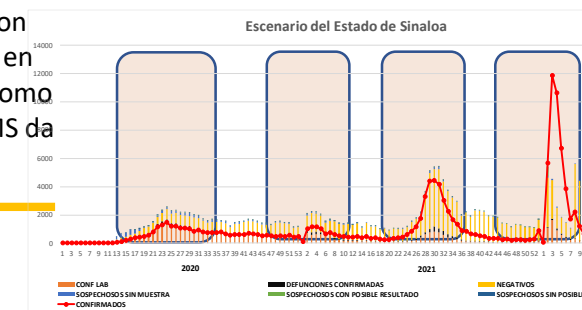
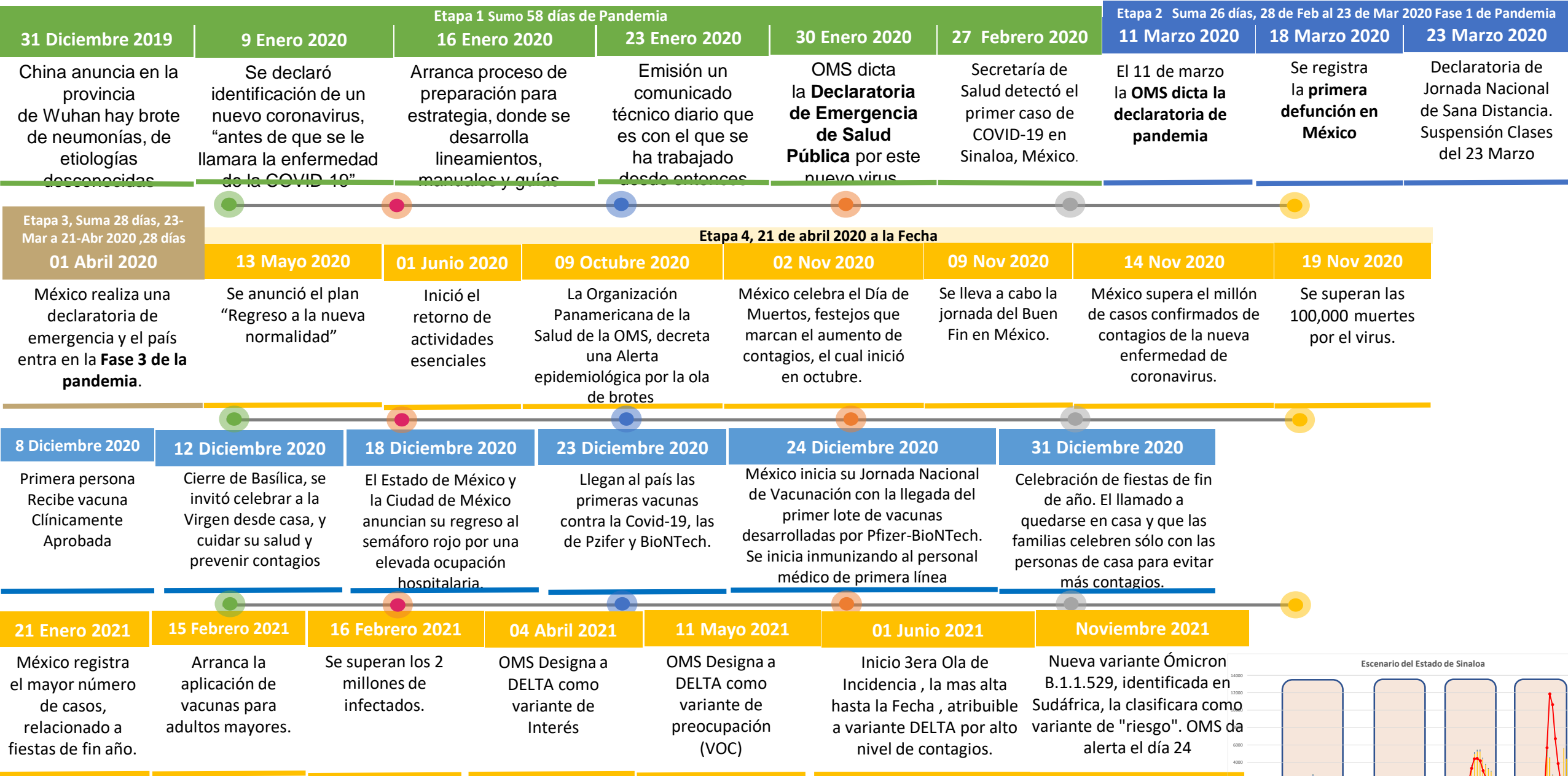
TASA INCIDENCIA

**CASO ACTIVO:** Caso Confirmado Positivo con Fecha de Inicio de Síntomas en los **Últimos 14 Días.**

CASOS CONFIRMADOS \*ACTIVOS, DE COVID-19 POR MUNICIPIO AL DIA DE HOY 18/ENE/2022



# CRONOLOGIA COVID-19, FASES, ETAPAS Y FECHAS



La primera ola empezó cuando inició la epidemia, en febrero de 2020 hasta Septiembre  
 La segunda ola epidémica fue en octubre de 2020 y llegó un punto máximo en abril de 2021  
 La Tercer ola epidémica Inicio en Junio de 2021 a Noviembre



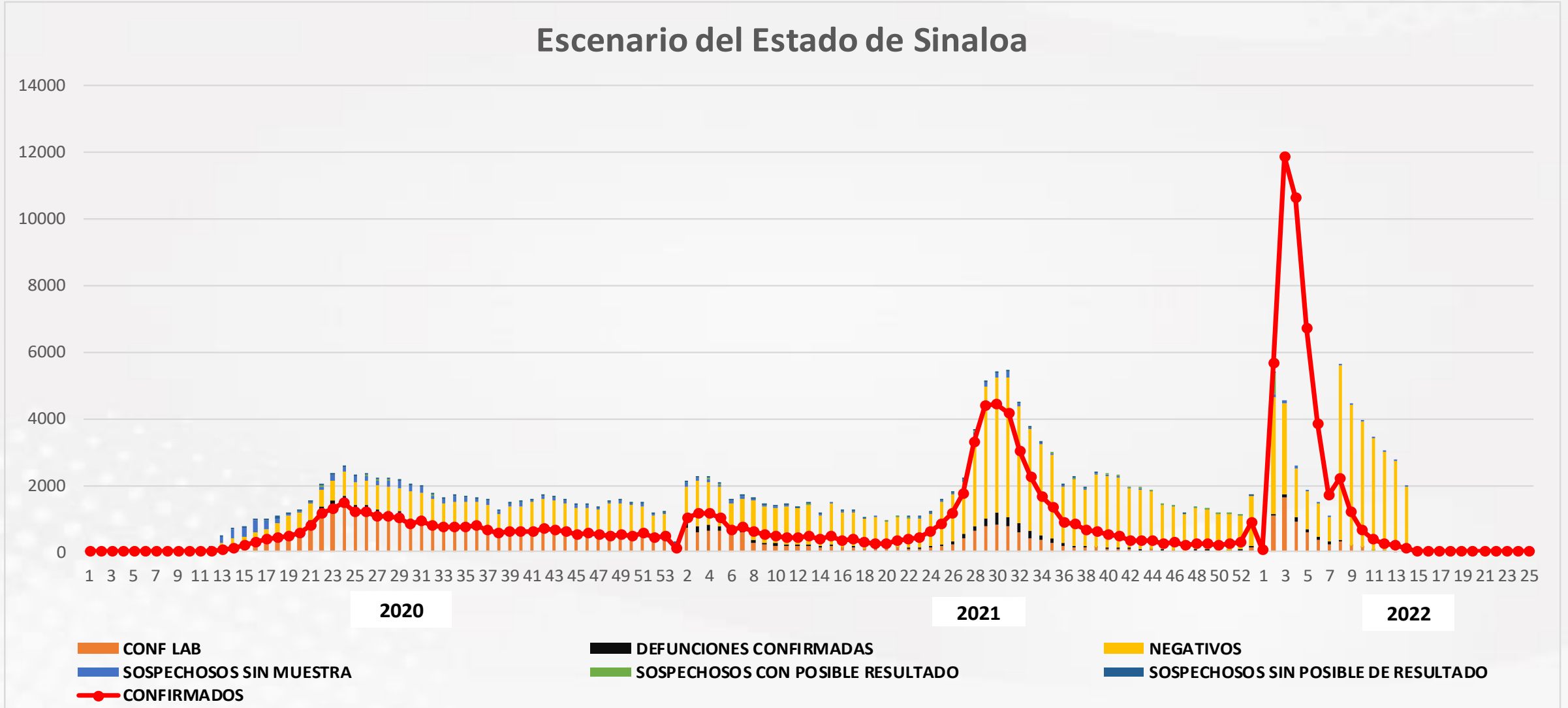
# COVID-19 Sinaloa: Casos Positivos, Sospechosos y Negativos



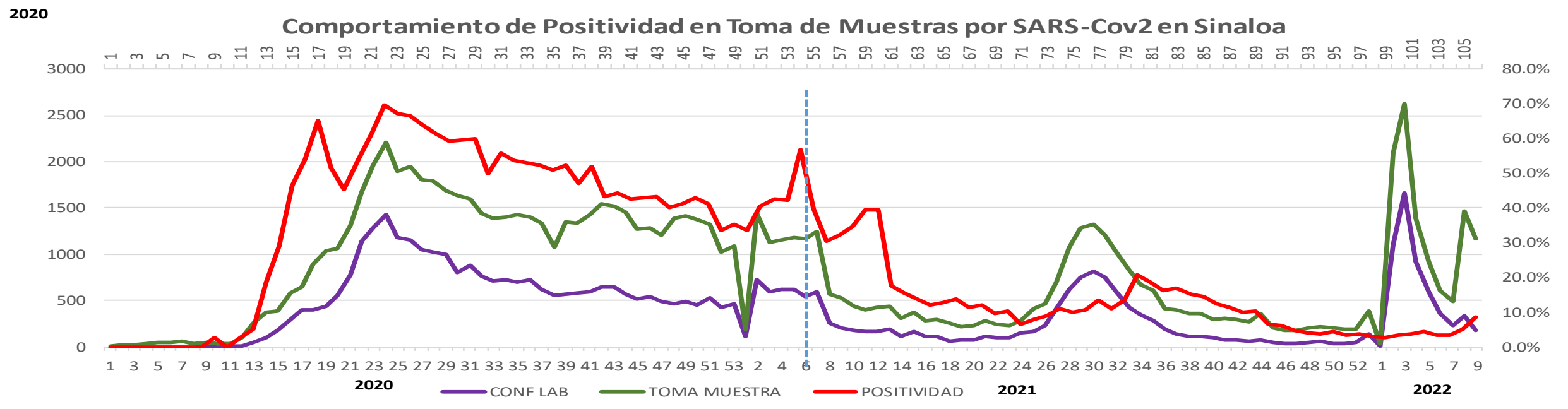
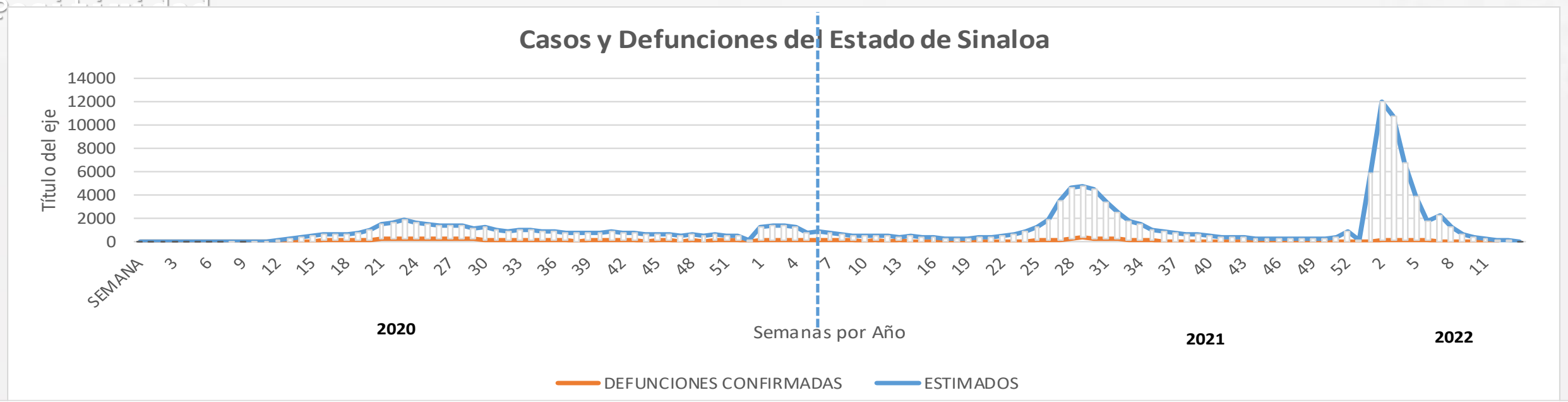
NOTIFICADOS

275,788

## Escenario del Estado de Sinaloa









# CONFIRMADOS SARS-COV 2 POR LESP EN SINALOA LOS ULTIMOS 10 DIAS



LISTA DE CASOS CONFIRMADOS POR LESP LOS ULTIMOS DIAS POR MUNICIPIO	CONFIRMADOS ACUMULADOS AL CORTE DE HOY 03/abr/2022	VENTANA DE RESPUESTA LESP CONFIRMADOS A SARS-COV-2			CASOS CONFIRMADOS A SARS-COV-2 LOS ULTIMOS 7 DIAS EVOLUCIONADOS EN PLATAFORMA SINAVE/SISVER							Total Casos Confirmados Últimos 10 Días	
		02/04/2022	01/04/2022	31/03/2022	30/03/2022	29/03/2022	28/03/2022	27/03/2022	26/03/2022	25/03/2022	24/03/2022		
AHOME	21,593	0	0	0	0	0	0	0	0	0	0	0	
CHOIX	442	0	0	0	0	0	0	0	0	0	0	0	
EL FUERTE	2,784	0	0	0	0	0	0	0	0	0	0	0	
GUASAVE	10,941	0	0	0	0	0	0	0	0	0	0	0	
SINALOA	926	0	0	0	0	0	0	0	0	0	0	0	
ANGOSTURA	1,259	0	0	0	0	0	0	0	0	0	0	0	
MOCORITO	570	0	0	0	0	0	0	0	0	0	0	0	
SALVADOR ALVARA	3,079	0	0	0	0	0	0	0	0	0	0	0	
BADIRAGUATO	792	0	0	0	0	0	0	0	0	1	0	1	
CULIACAN	50,820	0	0	0	0	1	0	0	0	0	0	1	
NAVOLATO	4,168	0	0	0	0	0	0	0	0	0	0	0	
COSALA	482	0	0	0	0	0	0	0	0	0	0	0	
ELOTA	1,369	0	0	0	0	0	0	0	0	0	0	0	
SAN IGNACIO	338	0	0	0	0	0	0	0	0	0	0	0	
CONCORDIA	247	0	0	0	0	0	0	0	0	0	0	0	
MAZATLAN	1,991	0	0	0	0	0	0	0	0	0	0	0	
ESCUINAPA	17,924	0	0	0	0	0	0	0	0	0	0	0	
ROSARIO	1,790	0	0	0	0	0	0	0	0	0	0	0	
<b>Total Estado</b>	<b>121,515</b>	<b>0</b>	<b>0</b>	<b>0</b>	<b>0</b>	<b>1</b>	<b>0</b>	<b>0</b>	<b>0</b>	<b>1</b>	<b>0</b>	<b>2</b>	
De Otros Estados	<b>736</b>	Fuente: Plataforma Nacional SINAVE/SISVER, Preliminar al Corte. Acumulados al 03/abr/2022, Por Municipio. Con Ventana de Tiempo de 3 días.											
Total	<b>122,251</b>	Fuente: Plataforma Nacional SINAVE/SISVER. Jefatura de Depto. De Vigilancia Epidemiológica, Servicios de Salud de Sinaloa.											



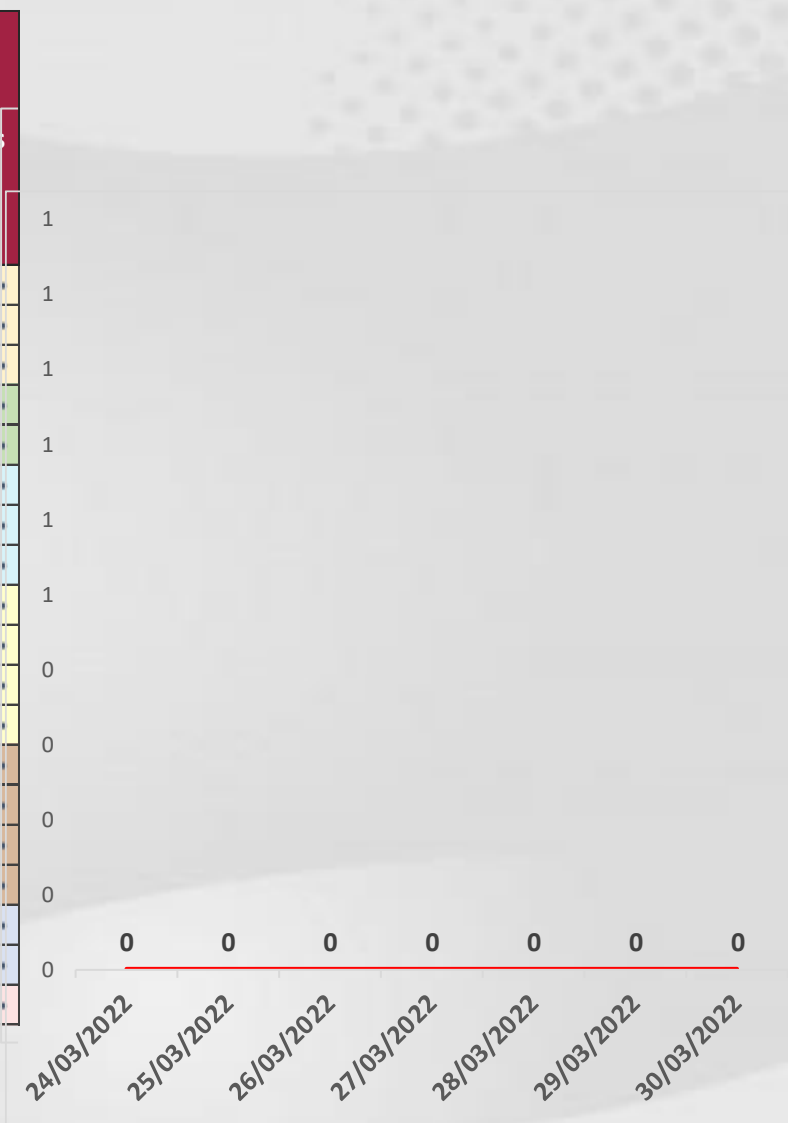


# COVID-19 Sinaloa: Defunciones Confirmadas por Laboratorio a SARS-CoV-2



## Notificadas por Municipio últimos 10 días.

LISTA DE CASOS DE DEFUNCIONES CONFIRMADAS POR LESP LOS ULTIMOS DIAS POR MUNICIPIO	CONFIRMADOS ACUMULADOS AL CORTE DE HOY 03/abr/2022	VENTANA DE RESPUESTA LESP CONFIRMADOS A SARS-COV-2			CASOS CONFIRMADOS A SARS-COV-2 LOS ULTIMOS 7 DIAS EVOLUCIONADOS EN PLATAFORMA SINAVE/SISVER							Total Defunciones Confirmadas a SARS-Cov2 los Últimos 10 Días
		02/04/2022	01/04/2022	31/03/2022	30/03/2022	29/03/2022	28/03/2022	27/03/2022	26/03/2022	25/03/2022	24/03/2022	
AHOME	1,685	0	0	0	0	0	0	0	0	0	0	0
CHOIX	49	0	0	0	0	0	0	0	0	0	0	0
EL FUERTE	283	0	0	0	0	0	0	0	0	0	0	0
GUASAVE	1,042	0	0	0	0	0	0	0	0	0	0	0
SINALOA	150	0	0	0	0	0	0	0	0	0	0	0
ANGOSTURA	169	0	0	0	0	0	0	0	0	0	0	0
MOCORITO	108	0	0	0	0	0	0	0	0	0	0	0
SALVADOR ALVARADO	286	0	0	0	0	0	0	0	0	0	0	0
BADIRAGUATO	39	0	0	0	0	0	0	0	0	0	0	0
CULIACAN	3,435	0	0	0	0	0	0	0	0	0	0	0
NAVOLATO	336	0	0	0	0	0	0	0	0	0	0	0
COSALA	15	0	0	0	0	0	0	0	0	0	0	0
ELOTA	68	0	0	0	0	0	0	0	0	0	0	0
SAN IGNACIO	32	0	0	0	0	0	0	0	0	0	0	0
CONCORDIA	48	0	0	0	0	0	0	0	0	0	0	0
MAZATLAN	159	0	0	0	0	0	0	0	0	0	0	0
ESCUINAPA	1,632	0	0	0	0	0	0	0	0	0	0	0
ROSARIO	109	0	0	0	0	0	0	0	0	0	0	0
<b>Total Estado</b>	<b>9,645</b>	<b>0</b>	<b>0</b>	<b>0</b>	<b>0</b>	<b>0</b>	<b>0</b>	<b>0</b>	<b>0</b>	<b>0</b>	<b>0</b>	<b>0</b>
De Otros Estados	<b>108</b>	<i>Fuente: Plataforma Nacional SINAVE/SISVER, Preliminar al Corte. Acumulados al 03/abr/2022, Por Municipio. Con Ventana de Tiempo de 3 dias.</i>										
Total	<b>9,753</b>											



**VENTANA DE TIEMPO:** Lapso de respuesta considerado referente a los procesos de laboratorio y posible demanda de muestras, certificación por defunción, así como de actualización en Plataforma.

Fuente: Plataforma Nacional SINAVE/SISVER. Jefatura de Depto. De Vigilancia Epidemiológica, Servicios de Salud de Sinaloa.



# COVID-19 Sinaloa: Casos y Defunciones Positivas a SARS-CoV-2, por LESPS, Notificadas



por Jurisdicción los últimos 10 días.

LISTA DE CASOS CONFIRMADOS POR LESP LOS ULTIMOS DIAS POR MUNICIPIO	CONFIRMADOS ACUMULADOS AL CORTE DE HOY 03/abr/2022	VENTANA DE RESPUESTA LESP CONFIRMADOS A SARS-COV-2			CASOS CONFIRMADOS A SARS-COV-2 LOS ULTIMOS 7 DIAS EVOLUCIONADOS EN PLATAFORMA SINAVE/SISVER							Total Confirmados por LESP en SISVER los Ultimos 10 Dias		
		02/04/2022	01/04/2022	31/03/2022	30/03/2022	29/03/2022	28/03/2022	27/03/2022	26/03/2022	25/03/2022	24/03/2022			
<b>Jurisdicción I, Los Mochis</b>	24,819	0	0	0	0	0	0	0	0	0	0	0	0	
<b>Jurisdicción II, Guasave</b>	11,867	0	0	0	0	0	0	0	0	0	0	0	0	
<b>Jurisdicción III, Guamuchil</b>	4,908	0	0	0	0	0	0	0	0	0	0	0	0	
<b>Jurisdicción IV, Culiacán</b>	55,780	0	0	0	0	1	0	0	0	1	0	2	2	
<b>Jurisdicción V, Mazatlán</b>	2,189	0	0	0	0	0	0	0	0	0	0	0	0	
<b>Jurisdicción VI, Escuinapa</b>	21,952	0	0	0	0	0	0	0	0	0	0	0	0	
<b>Total Estado</b>	<b>121,515</b>	<b>0</b>	<b>0</b>	<b>0</b>	<b>0</b>	<b>1</b>	<b>0</b>	<b>0</b>	<b>0</b>	<b>1</b>	<b>0</b>	<b>2</b>	2	



LISTA DE DEFUNCIONES ULTIMOS DIAS POR JURISDICIONES	DEFUNCIONES ACUMULADAS AL CORTE DE HOY 03/abr/2022	VENTANA DE RESPUESTA LESP CONFIRMADOS A SARS-COV-2			DEFUNCIONES CONFIRMADAS A SARS-COV-2 LOS ULTIMOS 7 DIAS EVOLUCIONADOS EN PLATAFORMA SINAVE/SISVER							Total Evoluciones a Defuncion en los Ultimos 10 Dias		
		02/04/2022	01/04/2022	31/03/2022	30/03/2022	29/03/2022	28/03/2022	27/03/2022	26/03/2022	25/03/2022	24/03/2022			
<b>Jurisdicción I, Los Mochis</b>	2,017	0	0	0	0	0	0	0	0	0	0	0	0	
<b>Jurisdicción II, Guasave</b>	1,192	0	0	0	0	0	0	0	0	0	0	0	0	
<b>Jurisdicción III, Guamuchil</b>	563	0	0	0	0	0	0	0	0	0	0	0	0	
<b>Jurisdicción IV, Culiacán</b>	3,810	0	0	0	0	0	0	0	0	0	0	0	0	
<b>Jurisdicción V, Mazatlán</b>	115	0	0	0	0	0	0	0	0	0	0	0	0	
<b>Jurisdicción VI, Escuinapa</b>	1,948	0	0	0	0	0	0	0	0	0	0	0	0	
<b>Total Estado</b>	<b>9,645</b>	<b>0</b>	<b>0</b>	<b>0</b>	<b>0</b>	<b>0</b>	<b>0</b>	<b>0</b>	<b>0</b>	<b>0</b>	<b>0</b>	<b>0</b>	0	

**VENTANA DE TIEMPO:** Lapso de respuesta considerado referente a los procesos de laboratorio y posible demanda de muestras, certificación por defunción, así como de actualización en Plataforma.

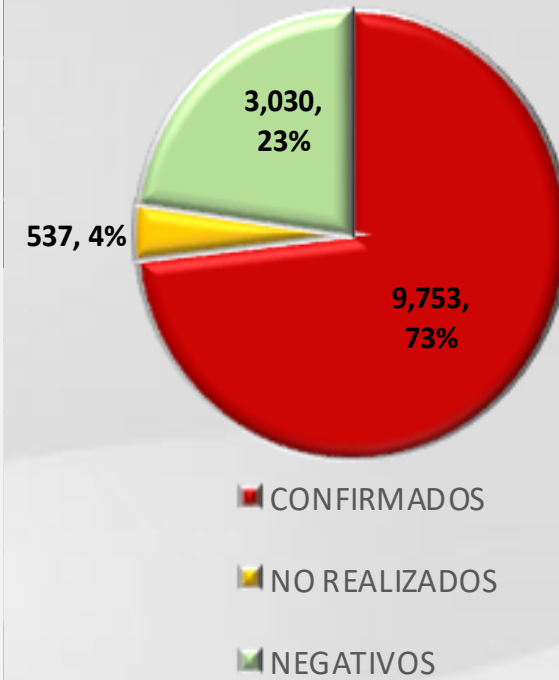
COVID-19 Sinaloa: Defunciones Confirmadas por Laboratorio, Asociación  
Dictaminación a SARS-CoV-2 Notificadas al Estado.



COVID 19, SINALOA: DEFUNCIONES POR ASOCIACION Y DICTAMINACION CLINICA EPIDEMIOLOGICA

CLASIFICACION FINAL DE DEFUNCIONES AL 03/abr/2022	TOMA DE MUESTRA		TOTAL	TOTAL DEFUNCIONES
	SI	NO		
CONFIRMADO POR LABORATORIO	7,580	0	7,580	<b>9,753</b>
CONFIRMADO POR ANTIGENO	123	1,441	1,564	
CONFIRMADO POR ASOCIACION	22	100	122	
CONFIRMADO POR DICTAMINACION	42	445	487	
INVALIDO	3	0	3	<b>537</b>
NO REALIZADO	80	0	80	
SOSPECHOSO	54	400	454	
NEGATIVO	2,573	0	2,573	<b>3,030</b>
NEGATIVO ANTIGENO	14	443	457	
<b>TOTAL</b>	<b>10,491</b>	<b>2,829</b>	<b>13,320</b>	<b>13,320</b>

CLASIFICACION FINAL DE PRUEBAS SARS COV2 DE DEFUNCIONES



# COVID-19 Sinaloa: Casos confirmados en personal de la salud por Institución



SARS-CoV-2 POR INSTITUCION Y	MEDICOS	ENFERMERAS	OTROS TRABAJADORES	LABORATORISTAS	DENTISTAS	TOTAL
SSA	1,096	1,336	1,120	83	114	3,749
IMSS	1,333	2,422	2,078	127	48	6,008
IMSS-OPORTUNIDADES	90	99	59	2	4	254
SEDENA	5	5	9	1	0	20
ISSSTE	328	523	247	35	13	1,146
SEMAR	19	28	9	2	2	60
MUNICIPAL	14	11	13	0	0	38
ESTATAL	103	53	31	4	0	191
PRIVADA	63	35	65	5	2	170
PEMEX	0	0	0	0	0	0
CRUZ ROJA	0	0	0	0	0	0
UNIVERSITARIO	1	0	0	0	0	1
<b>TOTAL</b>	<b>3,052</b>	<b>4,512</b>	<b>3,631</b>	<b>259</b>	<b>183</b>	<b>11,637</b>
	26.2%	38.8%	31.2%	2.2%	1.6%	100.0%

CONFIRMADOS DEL AREA DE LA SALUD	CASOS	DEFUNCIONES
MEDICOS	3,052	68
ENFERMERAS	4,512	19
OTROS TRABAJADORES DE LA SALUD	3,631	24
LABORATORISTAS	259	3
DENTISTAS	183	4
<b>TOTAL</b>	<b>11,637</b>	<b>118</b>



# CUADROS ACUMULADOS CONFIRMADOS A SARS-COV 2 POR INSTITUCION EN EL ESTADO DE SINALOA



CONFIRMADOS A SARS-COV2	CASOS	DEFUNCIONES
SSA	26,340	1,813
IMSS	82,352	5,671
IMSS-OPORTUNIDADES	2,089	93
SEDENA	591	80
ISSSTE	5,214	1,496
SEMAR	574	36
MUNICIPAL	237	16
ESTATAL	1,035	282
PRIVADA	3,784	265
PEMEX	5	1
CRUZ ROJA	0	0
UNIVERSITARIO	1	0
<b>TOTAL</b>	<b>122,222</b>	<b>9,753</b>

EMBARAZADAS POSITIVAS A SARS-COV2	CASOS	DEFUNCIONES
SSA	376	12
IMSS	807	6
IMSS-OPORTUNIDADES	60	0
SEDENA	12	0
ISSSTE	24	0
SEMAR	8	0
MUNICIPAL	2	0
ESTATAL	5	0
PRIVADA	31	1
PEMEX	0	0
CRUZ ROJA	0	0
UNIVERSITARIO	0	0
<b>TOTAL</b>	<b>1,325</b>	<b>19</b>

HOSPITALIZADOS CONFIRMADOS A SARS-COV2	CASOS HOSPITALIZADOS	DEFUNCIONES HOSPITALIZADOS
SSA	4,765	1,800
IMSS	9,801	5,542
IMSS-OPORTUNIDADES	243	89
SEDENA	306	77
ISSSTE	2,910	1,479
SEMAR	243	35
MUNICIPAL	64	16
ESTATAL	516	281
PRIVADA	1,012	262
PEMEX	1	1
CRUZ ROJA	0	0
UNIVERSITARIO	0	0
<b>TOTAL</b>	<b>19,861</b>	<b>9,582</b>

MENORES DE 18 AÑOS CONFIRMADOS A SARS-COV2	CASOS	DEFUNCIONES
SSA	2,155	7
IMSS	3,931	21
IMSS-OPORTUNIDADES	200	1
SEDENA	20	0
ISSSTE	109	2
SEMAR	24	0
MUNICIPAL	5	0
ESTATAL	44	0
PRIVADA	369	0
PEMEX	0	0
CRUZ ROJA	0	0
UNIVERSITARIO	0	0
<b>TOTAL</b>	<b>6,857</b>	<b>31</b>



# COVID-19 SINALOA

COMUNICADO TECNICO DIARIO



**Dr. Rosalino Flores Rocha**

Subdirector De Vigilancia Epidemiológica

**Dra. Kryzia Yukié Jara Báez**

Jefe de Depto. De Vigilancia Epidemiológica



# SALUD

SECRETARÍA DE SALUD

# DGE

DIRECCIÓN GENERAL  
DE EPIDEMIOLOGÍA

PLATAFORMA SINAVE/SISVER

Notificación de Eventos Emergentes con Impacto Epidemiológico al  
667 758-70-00, ext. 40413.

E-mail: [epidesin@yahoo.com.mx](mailto:epidesin@yahoo.com.mx)

Blvd. Alfonso Zaragoza Maytorena n° 2204, edificio "A", tercer piso,  
Fraccionamiento Bonanzas, C.P. 80020, Culiacán, Sinaloa.



Bitácora diaria de CTD Covid-19 en  
[http://saludsinaloa.gob.mx/index.php/coronavirus\\_/](http://saludsinaloa.gob.mx/index.php/coronavirus_/)  
Apartado "Panorama Epidemiológico de COVID-19"