



SERVICIOS DE SALUD DE SINALOA

SUBDIRECCIÓN DE VIGILANCIA EPIDEMIOLÓGICA

COVID-19 SINALOA

Comunicado Técnico Diario

NUEVA
NORMALIDAD

sábado, 3 de abril de 2021

SALUD

SECRETARÍA DE SALUD



Dr. José Pablo Güémez Alvarez

Jefe de Depto. De Vigilancia Epidemiologica

Servicios de Salud de Sinaloa

Nota: Este comunicado contiene información preliminar y sus datos pueden variar sin previo aviso, datos presentados disponibles a la fecha y corte especificados.

TABLA POR MUNICIPIO DE RESIDENCIA DEL PACIENTE

SUBDIRECCION DE EPIDEMIOLOGIA

SINALOA , PLATAFORMA DE VIGILANCIA EPIDEMIOLOGICA COVID-19

| Municipios | Notificados en Plataforma | Acumulados al 03/abr/2021 | | RESULTADO FINAL | | | | | | Total Activos* |
|--------------------|---------------------------|---------------------------|---------------|--------------------|---------------------|--------------|---------------------|-------------|--------------------------|----------------|
| | Num.- | Femeninos | Masculinos | RESULTADO NEGATIVO | RESULTADO INFLUENZA | OTROS DX | POSITIVO SARS-CoV-2 | SOSPECHOSOS | DEFUNCION (+) Sars-CoV-2 | |
| AHOME | 11,694 | 6,343 | 5,351 | 6,261 | 30 | 261 | 5,052 | 90 | 1,008 | 65 |
| CHOIX | 256 | 126 | 130 | 114 | 2 | 8 | 127 | 5 | 21 | 3 |
| EL FUERTE | 1,137 | 582 | 555 | 556 | 1 | 33 | 532 | 15 | 137 | 6 |
| GUASAVE | 10,789 | 5,949 | 4,840 | 4,590 | 4 | 1,529 | 4,583 | 83 | 649 | 48 |
| SINALOA | 1,038 | 510 | 528 | 536 | 0 | 48 | 452 | 2 | 78 | 1 |
| ANGOSTURA | 720 | 337 | 383 | 260 | 0 | 25 | 433 | 2 | 124 | 5 |
| MOCORITO | 395 | 194 | 201 | 178 | 0 | 23 | 194 | 0 | 65 | 1 |
| SALVADOR ALVARADO | 2,267 | 1,190 | 1,077 | 954 | 0 | 62 | 1,244 | 7 | 216 | 9 |
| BADIRAGUATO | 476 | 255 | 221 | 236 | 0 | 42 | 193 | 5 | 27 | 6 |
| CULIACÁN | 37,503 | 20,639 | 16,864 | 18,456 | 9 | 3,131 | 15,661 | 246 | 2,097 | 196 |
| NAVOLATO | 2,642 | 1,453 | 1,189 | 1,350 | 4 | 159 | 1,108 | 21 | 206 | 15 |
| COSALÁ | 331 | 187 | 144 | 88 | 0 | 161 | 80 | 2 | 7 | 0 |
| ELOTA | 435 | 228 | 207 | 218 | 1 | 35 | 180 | 1 | 36 | 25 |
| SAN IGNACIO | 127 | 62 | 65 | 61 | 0 | 7 | 59 | 0 | 15 | 0 |
| CONCORDIA | 154 | 68 | 86 | 58 | 0 | 13 | 83 | 0 | 29 | 0 |
| ESCUINAPA | 754 | 409 | 345 | 318 | 0 | 56 | 378 | 2 | 79 | 1 |
| MAZATLÁN | 12,086 | 6,408 | 5,678 | 5,196 | 1 | 1,375 | 5,461 | 53 | 872 | 44 |
| ROSARIO | 539 | 264 | 275 | 242 | 1 | 45 | 245 | 6 | 43 | 3 |
| Total | 83,343 | 45,204 | 38,139 | 39,672 | 53 | 7,013 | 36,065 | 540 | 5,709 | 428 |
| Otro Estado | 483 | 190 | 293 | 226 | 0 | 35 | 217 | 5 | 53 | |

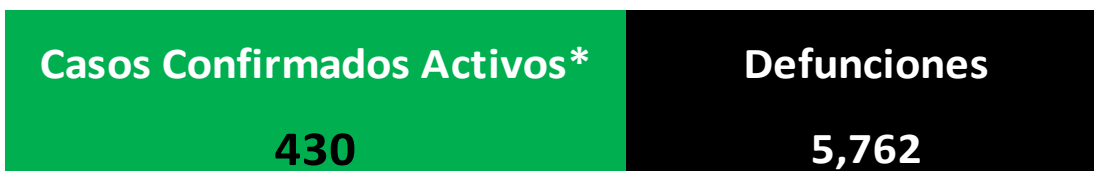
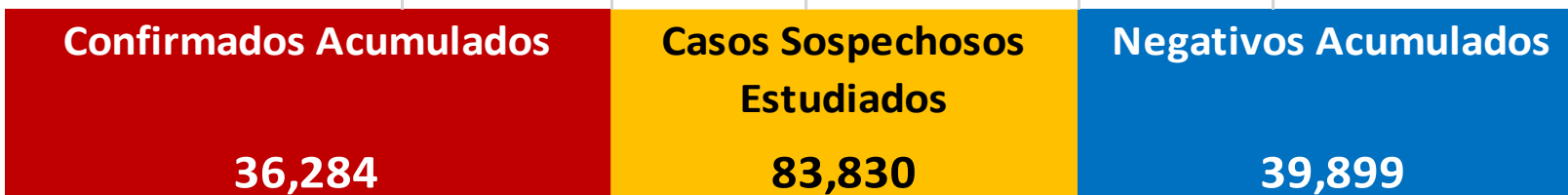
Fuente: Plataforma Nacional SISVER, Preliminar al Corte. Acumulados al 03/abr/2021 , Por Lugar de Residencia.

CASOS ACTIVOS*: Caso Confirmado Positivo con fecha de inicio de síntomas en los últimos 14 días.



COVID-19 SINALOA: Resumen de Casos

27 febrero 2020 - al sábado, 3 de abril de 2021



* CASO ACTIVO: Caso Confirmado Positivo con Fecha de Inicio de Sintomas en los Últimos 14 Días



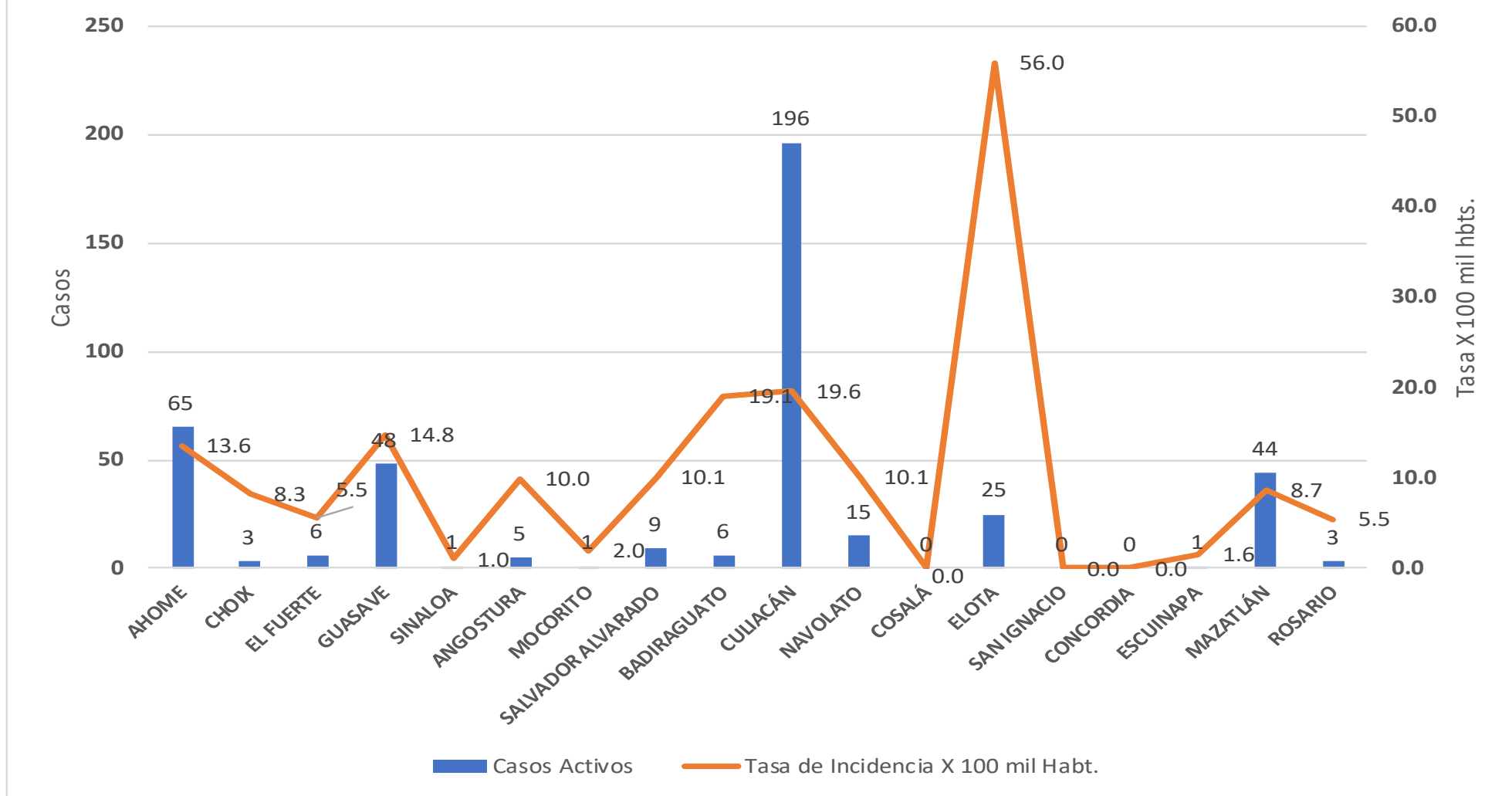
401 Días

[27/02/2020 - 03/04/2021]

Días de COVID-19 en SINALOA

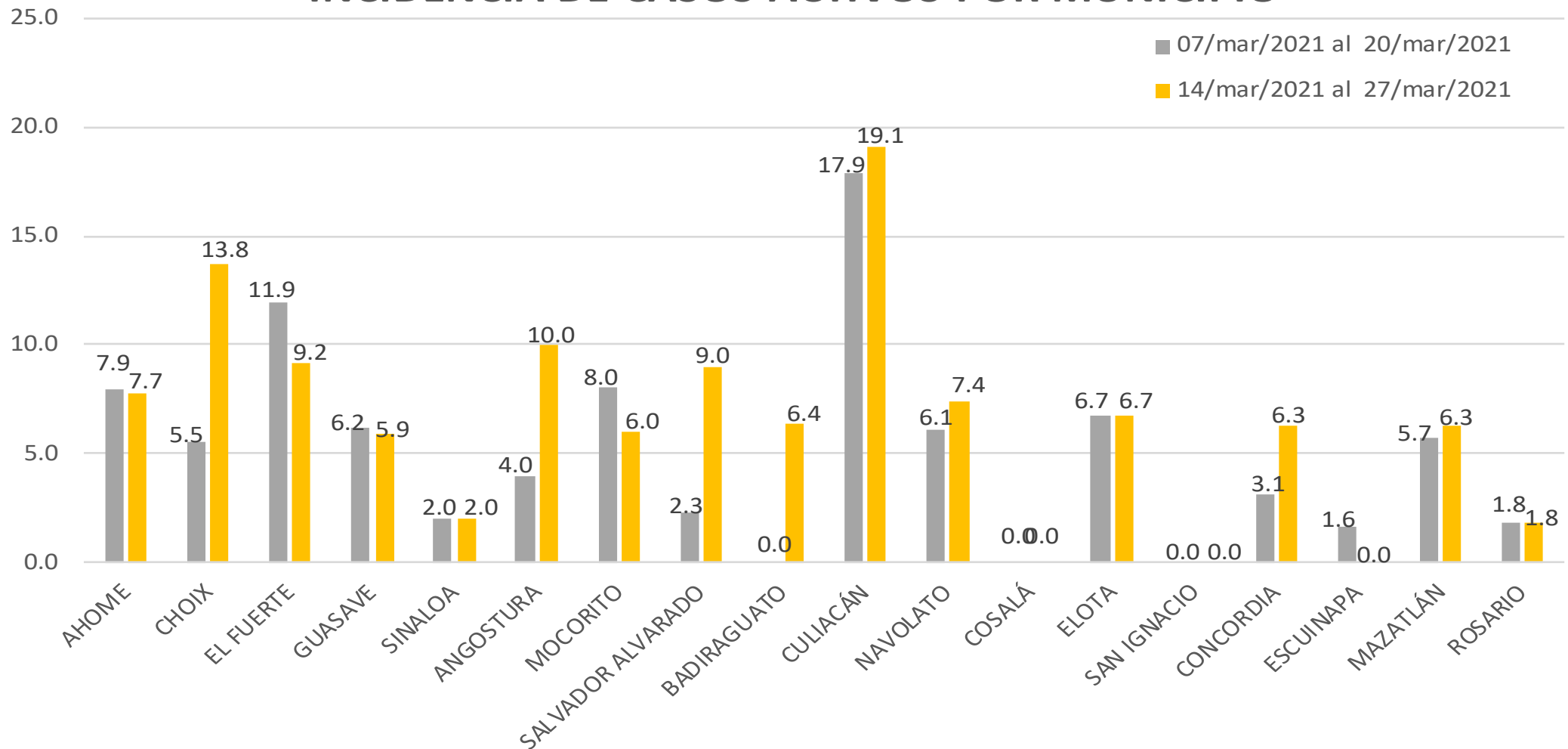


Casos Confirmados* Activos, de COVID-19 por Municipio al día de hoy 03/abr/2021





INCIDENCIA DE CASOS ACTIVOS POR MUNICIPIO



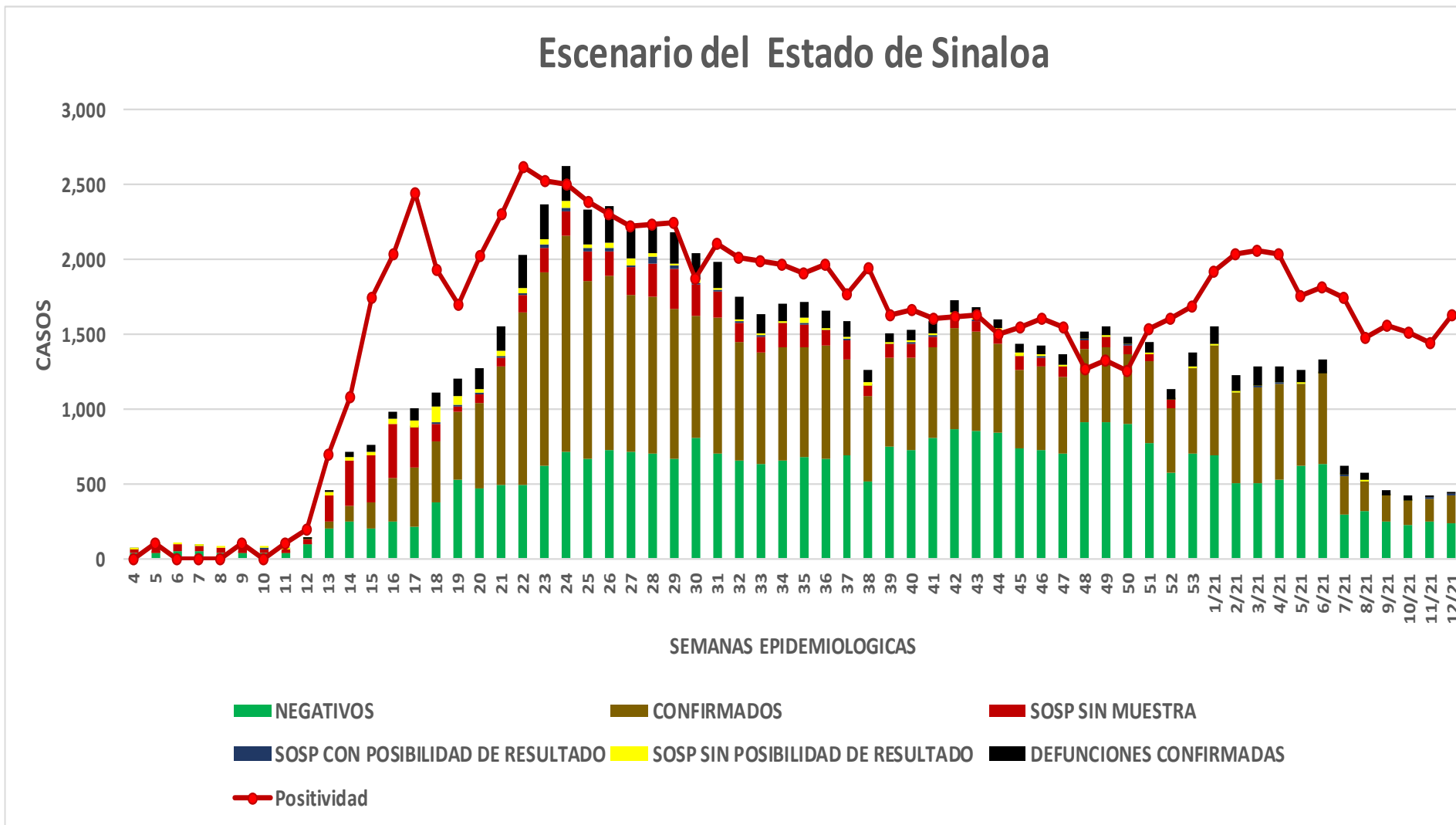
COVID-19 Sinaloa: Casos positivos, sospechosos y negativos

83,830 Personas
Notificadas

43.3% Positividad
Semana 12/2021

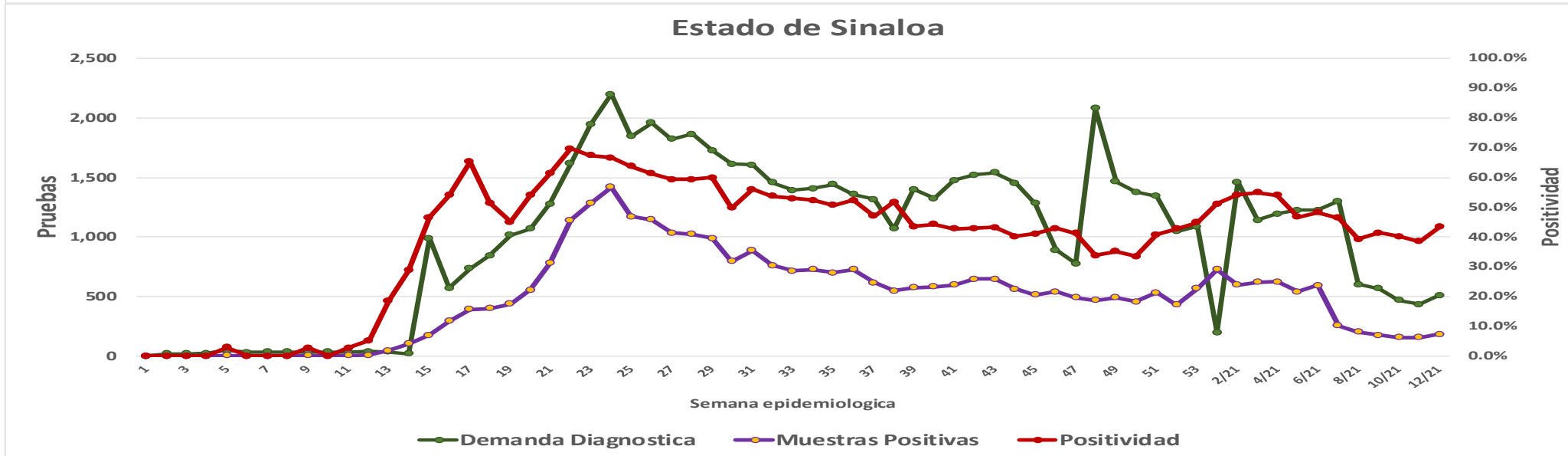
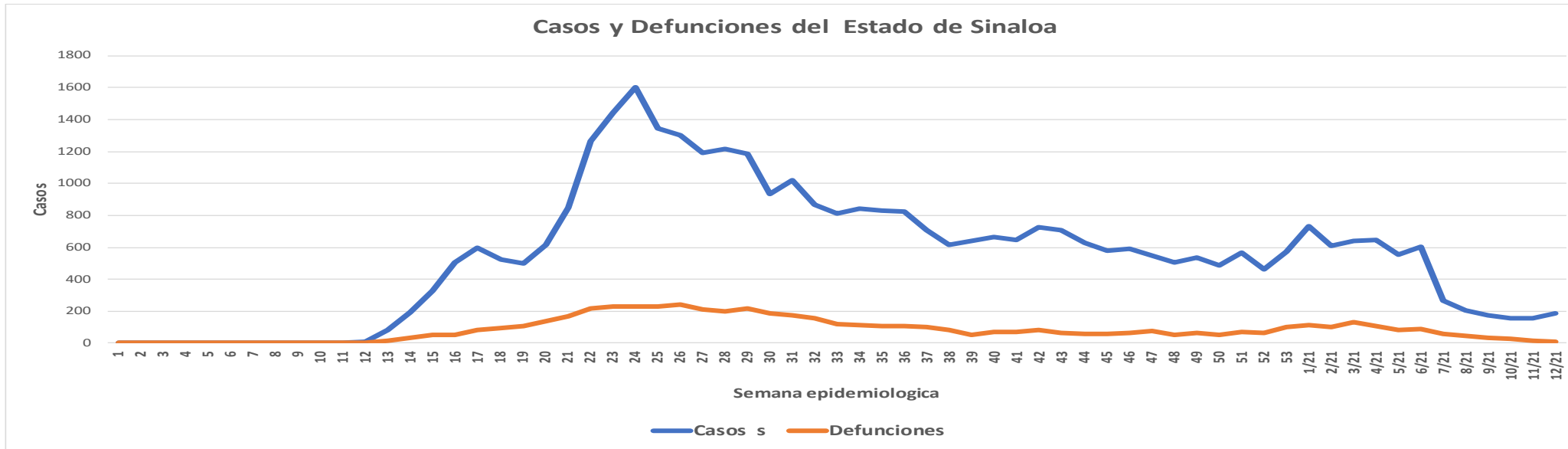
**NUEVA
NORMALIDAD**

Escenario del Estado de Sinaloa



COVID-19 Sinaloa: Casos Estimados, Defunciones, Demanda Diagnostica y Positividad

**NUEVA
NORMALIDAD**



COVID-19 Sinaloa: Casos Positivos a SARS-CoV-2, por LESPS Notificados los últimos 7 días.

| CASOS CONFIRMADOS A SARS-CoV-2 SEGÚN MUNICIPIO LOS ULTIMOS 7 DIAS POR LESPS | 03/04/2021 Acum. Hasta el día de hoy | CASOS CONFIRMADOS A SARS-COV-2 LOS ULTIMOS 7 DIAS POR LESPS | | | | | | | Total de Casos Confirmados Ultimos 7 Dias |
|---|--|---|------------|------------|------------|------------|------------|------------|---|
| | | Registrados en Plataforma SINAVE/SISVER | | | | | | | |
| | | 02/04/2021 | 01/04/2021 | 31/03/2021 | 30/03/2021 | 29/03/2021 | 28/03/2021 | 27/03/2021 | |
| AHOME | 5,052 | 0 | 0 | 1 | 2 | 0 | 0 | 7 | 10 |
| CHOIX | 127 | 0 | 0 | 0 | 1 | 0 | 0 | 0 | 1 |
| EL FUERTE | 532 | 0 | 0 | 1 | 3 | 0 | 0 | 0 | 4 |
| GUASAVE | 4,583 | 0 | 4 | 2 | 2 | 2 | 0 | 1 | 11 |
| SINALOA | 452 | 0 | 2 | 0 | 0 | 0 | 0 | 0 | 2 |
| ANGOSTURA | 433 | 0 | 0 | 1 | 0 | 0 | 0 | 0 | 1 |
| MOCORITO | 194 | 0 | 0 | 0 | 1 | 0 | 0 | 0 | 1 |
| SALVADOR ALVARADO | 1,244 | 0 | 1 | 0 | 0 | 0 | 0 | 0 | 1 |
| BADIRAGUATO | 193 | 0 | 0 | 1 | 1 | 0 | 0 | 0 | 2 |
| CULIACAN | 15,661 | 0 | 2 | 6 | 20 | 9 | 2 | 11 | 50 |
| NAVOLATO | 1,108 | 0 | 0 | 0 | 2 | 0 | 0 | 2 | 4 |
| COSALA | 80 | 0 | 0 | 0 | 0 | 0 | 0 | 0 | 0 |
| ELOTA | 180 | 0 | 0 | 0 | 0 | 0 | 0 | 0 | 0 |
| SAN IGNACIO | 59 | 0 | 0 | 0 | 0 | 0 | 0 | 0 | 0 |
| CONCORDIA | 83 | 0 | 0 | 0 | 0 | 0 | 0 | 1 | 1 |
| ESCUINAPA | 378 | 0 | 0 | 0 | 0 | 0 | 0 | 0 | 0 |
| MAZATLAN | 5,461 | 0 | 0 | 2 | 8 | 2 | 0 | 0 | 12 |
| ROSARIO | 245 | 0 | 0 | 0 | 0 | 0 | 0 | 0 | 0 |
| Total Estado | 36,065 | 0 | 9 | 14 | 40 | 13 | 2 | 22 | 100 |
| De Otros Estados | 217 | | | | | | | | |
| | 36,282 | | | | | | | | |

NUEVA
NORMALIDAD



COVID-19 Sinaloa: Casos y Defunciones Positivas a SARS-CoV-2, por LESPS, Notificadas los últimos 7 días.

NUEVA
NORMALIDAD

| CASOS POSITIVOS A SARS-CoV-2 SEGÚN JURISDICCION LOS ULTIMOS 7 DIAS | 03/04/2021 Acum. Hasta el día de hoy | CASOS POSITIVOS A SARS-COV-2 LOS ULTIMOS 7 DIAS | | | | | | | Total de Casos Confirmados Ultimos 7 Dias |
|---|--|---|------------|------------|------------|------------|------------|------------|---|
| | | Registrados en Plataforma SINAVE/SISVER | | | | | | | |
| | | 02/04/2021 | 01/04/2021 | 31/03/2021 | 30/03/2021 | 29/03/2021 | 28/03/2021 | 27/03/2021 | |
| Jurisdiccion I, Los Mochis | 5,711 | 0 | 0 | 2 | 6 | 0 | 0 | 7 | 15 |
| Jurisdiccion II, Guasave | 5,035 | 0 | 6 | 2 | 2 | 2 | 0 | 1 | 13 |
| Jurisdiccion III, Guamuchil | 1,871 | 0 | 1 | 1 | 1 | 0 | 0 | 0 | 3 |
| Jurisdiccion IV, Culiacan | 16,962 | 0 | 2 | 7 | 23 | 9 | 2 | 13 | 56 |
| Jurisdiccion V, Elota | 319 | 0 | 0 | 0 | 0 | 0 | 0 | 0 | 0 |
| Jurisdiccion VI, Mazatlan | 6,167 | 0 | 0 | 2 | 8 | 2 | 0 | 1 | 13 |
| Total Estado | 36,065 | 0 | 9 | 14 | 40 | 13 | 2 | 22 | 100 |

BASE SISVER

| DEFUNCIONES POSITIVAS A SARS-CoV-2 POR JURISDICCION LOS ULTIMOS 7 DIAS | 03/04/2021 Acum. Hasta el día de hoy | DEFUNCIONES POSITIVAS A SARS-COV-2 LOS ULTIMOS 7 DIAS | | | | | | | Total de Casos Confirmados Ultimos 7 Dias |
|---|--|---|------------|------------|------------|------------|------------|------------|---|
| | | Registrados en Plataforma SINAVE/SISVER | | | | | | | |
| | | 02/04/2021 | 01/04/2021 | 31/03/2021 | 30/03/2021 | 29/03/2021 | 28/03/2021 | 27/03/2021 | |
| Jurisdiccion I, Los Mochis | 1,166 | 0 | 0 | 0 | 0 | 0 | 0 | 3 | 3 |
| Jurisdiccion II, Guasave | 727 | 0 | 0 | 0 | 1 | 0 | 0 | 0 | 1 |
| Jurisdiccion III, Guamuchil | 405 | 0 | 0 | 0 | 0 | 0 | 1 | 0 | 1 |
| Jurisdiccion IV, Culiacan | 2,330 | 0 | 0 | 0 | 2 | 4 | 1 | 0 | 7 |
| Jurisdiccion V, Elota | 58 | 0 | 0 | 0 | 0 | 0 | 0 | 0 | 0 |
| Jurisdiccion VI, Mazatlan | 1,023 | 0 | 0 | 0 | 2 | 2 | 4 | 0 | 8 |
| Total Estado | 5,709 | 0 | 0 | 0 | 5 | 6 | 6 | 3 | 20 |



COVID-19 Sinaloa: Defunciones Confirmadas por Laboratorio a SARS-CoV-2 Notificadas por Municipio últimos 7 días.

BASE SISVER

| DEFUNCIONES POSITIVAS A SARS-CoV-2 SEGÚN MUNICIPIO LOS ULTIMOS 7 DIAS | 03/04/2021 Acum. Hasta el día de hoy | DEFUNCIONES POSITIVAS A SARS-COV-2 LOS ULTIMOS 7 DIAS | | | | | | | Total de Casos Confirmados Ultimos 7 Dias |
|---|---|---|------------|------------|------------|------------|------------|------------|---|
| | | Registrados en Plataforma SINAVE/SISVER | | | | | | | |
| | | 02/04/2021 | 01/04/2021 | 31/03/2021 | 30/03/2021 | 29/03/2021 | 28/03/2021 | 27/03/2021 | |
| AHOME | 1,008 | 0 | 0 | 0 | 0 | 0 | 0 | 3 | 3 |
| CHOIX | 21 | 0 | 0 | 0 | 0 | 0 | 0 | 0 | 0 |
| EL FUERTE | 137 | 0 | 0 | 0 | 0 | 0 | 0 | 0 | 0 |
| GUASAVE | 649 | 0 | 0 | 0 | 1 | 0 | 0 | 0 | 1 |
| SINALOA | 78 | 0 | 0 | 0 | 0 | 0 | 0 | 0 | 0 |
| ANGOSTURA | 124 | 0 | 0 | 0 | 0 | 0 | 0 | 0 | 0 |
| MOCORITO | 65 | 0 | 0 | 0 | 0 | 0 | 1 | 0 | 1 |
| SALVADOR ALVARADO | 216 | 0 | 0 | 0 | 0 | 0 | 0 | 0 | 0 |
| BADIRAGUATO | 27 | 0 | 0 | 0 | 0 | 0 | 0 | 0 | 0 |
| CULIACAN | 2,097 | 0 | 0 | 0 | 2 | 4 | 1 | 0 | 7 |
| NAVOLATO | 206 | 0 | 0 | 0 | 0 | 0 | 0 | 0 | 0 |
| COSALA | 7 | 0 | 0 | 0 | 0 | 0 | 0 | 0 | 0 |
| ELOTA | 36 | 0 | 0 | 0 | 0 | 0 | 0 | 0 | 0 |
| SAN IGNACIO | 15 | 0 | 0 | 0 | 0 | 0 | 0 | 0 | 0 |
| CONCORDIA | 29 | 0 | 0 | 0 | 0 | 0 | 0 | 0 | 0 |
| ESCUINAPA | 79 | 0 | 0 | 0 | 0 | 0 | 0 | 0 | 0 |
| MAZATLAN | 872 | 0 | 0 | 0 | 2 | 2 | 4 | 0 | 8 |
| ROSARIO | 43 | 0 | 0 | 0 | 0 | 0 | 0 | 0 | 0 |

NUEVA NORMALIDAD

Total Estado

5,709

0

0

0

5

6

6

3

20

Defunciones; Residentes de otros Estados

35

Total Defunciones en el EDO

5,744



COVID-19 Sinaloa: Defunciones Confirmadas por Laboratorio, Asociación o Dictaminación a SARS-CoV-2 Notificadas al Estado.

COVID-19, SINALOA: DEFUNCIONES POR ASOCIACION Y DICTAMINACION CLINICA EPIDEMIOLOGICA

NUEVA
NORMALIDAD

| CLASIFICACION FINAL DEFUNCIONES | Informacion hasta: 03/04/2021 | | | TOTAL DEFUNCIONES |
|------------------------------------|-------------------------------|------------|--------------|----------------------|
| | TOMA DE MUESTRA | | TOTAL | |
| | SI | NO | | |
| CONFIRMADO POR LABORATORIO | 5231 | 0 | 5,231 | 5,762 |
| CONFIRMADO POR ANTIGENO | 5 | 255 | 260 | |
| CONFIRMADO POR ASOCIACIÓN | 14 | 64 | 78 | |
| CONFIRMADO POR DICTAMINACIÓN | 19 | 174 | 193 | |
| INVALIDO | 3 | 0 | 3 | 619 |
| NO REALIZADO | 90 | 0 | 90 | |
| SOSPECHOSO | 34 | 492 | 526 | |
| NEGATIVO | 1656 | 0 | 1,656 | 1,721 |
| NEGATIVO ANTIGENO | 0 | 65 | 65 | |
| TOTAL GENERAL | 7,052 | 985 | 8,037 | 8,102 |



COVID-19 Sinaloa: Casos y Defunciones en Embarazadas y Menores de 18 años

| EMBARAZADAS CON SARS-COV2 Registrados en Plataforma SINAVE/SISVER | Casos | Defunciones |
|---|------------|-------------|
| SSA | 123 | 3 |
| IMSS | 135 | 1 |
| IMSS-OPORTUNIDADES | 11 | 0 |
| SEDENA | 8 | 0 |
| ISSSTE | 9 | 0 |
| SEMAR | 4 | 0 |
| MUNICIPAL | 2 | 0 |
| HOSPITAL MARGARITA MAZA DE JUAREZ | 0 | 0 |
| ESTATAL | 5 | 0 |
| HOSPITAL CIVIL DE CULIACAN | 0 | 0 |
| PRIVADA | 1 | 0 |
| CLINICA HOSPITAL CULIACAN S. A. DE C. V. | 0 | 0 |
| HOSPITAL MARINA MAZATLAN | 0 | 0 |
| HOSPITAL ANGELES CULIACAN | 0 | 0 |
| MEDICA DE LA CIUDAD | 0 | 1 |
| Total | 298 | 5 |

| MENORES DE 18 AÑOS POSITIVOS A SARS-CoV-2 | Casos | Defunciones |
|--|------------|-------------|
| SSA | 472 | 5 |
| IMSS | 204 | 8 |
| IMSS-OPORTUNIDADES | 9 | 1 |
| SEDENA | 1 | 0 |
| ISSSTE | 20 | 1 |
| SEMAR | 4 | 0 |
| MUNICIPAL | 2 | 0 |
| HOSPITAL MARGARITA MAZA DE JUAREZ | 0 | 0 |
| ESTATAL | 23 | 0 |
| HOSPITAL CIVIL DE CULIACAN | 0 | 0 |
| PRIVADA | 11 | 0 |
| CLINICA HOSPITAL CULIACAN S. A. DE C. V. | 0 | 0 |
| HOSPITAL MARINA MAZATLAN | 0 | 0 |
| HOSPITAL ANGELES CULIACAN | 0 | 0 |
| MEDICA DE LA CIUDAD | 0 | 0 |
| Total | 746 | 15 |

NUEVA
NORMALIDAD



COVID-19 Sinaloa:

Casos confirmados en personal de la salud por Institución



| SARS-CoV-2 POR INSTITUCION Y PERSONAL DE LA SALUD <small>Registrados en Plataforma SINAVE/SISVER</small> | MEDICOS | ENFERMERAS | OTROS TRABAJADORES DE LA SALUD | LABORATORISTAS | DENTISTAS | TOTAL |
|---|--------------|--------------|--------------------------------|----------------|-----------|--------------|
| SSA | 642 | 775 | 591 | 48 | 53 | 2,109 |
| IMSS | 679 | 1,276 | 923 | 61 | 17 | 2,956 |
| IMSS-OPORTUNIDADES | 39 | 42 | 24 | 2 | 1 | 108 |
| SEDENA | 3 | 4 | 6 | 1 | 0 | 14 |
| ISSSTE | 142 | 283 | 134 | 20 | 7 | 586 |
| SEMAR | 7 | 21 | 5 | 2 | 2 | 37 |
| MUNICIPAL | 13 | 11 | 12 | 0 | 0 | 36 |
| HOSPITAL MARGARITA MAZA DE JUAREZ | 13 | 11 | 12 | 0 | 0 | 36 |
| ESTATAL | 85 | 46 | 24 | 2 | 0 | 157 |
| HOSPITAL CIVIL DE CULIACAN | 85 | 46 | 24 | 2 | 0 | 157 |
| PRIVADA | 40 | 21 | 15 | 5 | 1 | 82 |
| CLINICA HOSPITAL CULIACAN S. A. DE C. V. | 1 | 0 | 0 | 0 | 0 | 1 |
| HOSPITAL MARINA MAZATLAN | 5 | 12 | 12 | 4 | 0 | 33 |
| HOSPITAL ANGELES CULIACAN | 5 | 1 | 1 | 0 | 0 | 7 |
| MEDICA DE LA CIUDAD | 4 | 1 | 0 | 0 | 0 | 5 |
| Total | 1,650 | 2,479 | 1,734 | 141 | 81 | 6,085 |

| CONFIRMADOS DEL AREA DE LA SALUD <small>Registrados en Plataforma SINAVE/SISVER</small> | Hasta el día de Hoy | DEFUNCION |
|--|---------------------|-----------|
| MEDICOS | 1,650 | 49 |
| ENFERMERAS | 2,479 | 14 |
| OTROS TRABAJADORES DE LA SALUD | 1,734 | 15 |
| LABORATORISTAS | 141 | 2 |
| DENTISTAS | 81 | 2 |
| Total | 6,085 | 82 |



Fuente: Plataforma Nacional SINAVE/SISVER, Acumulados al 03/abr/2021; Dr. José P. Güémez A.



DIRECCIÓN DE PREVENCIÓN Y PROMOCIÓN DE LA SALUD
SUBDIRECCIÓN DE VIGILANCIA EPIDEMIOLÓGICA

SALUD

SECRETARÍA DE SALUD

