



SERVICIOS DE SALUD DE SINALOA

SUBDIRECCION DE EPIDEMIOLOGIA

COVID-19 SINALOA

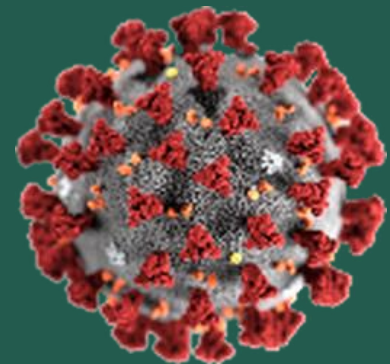
Comunicado Técnico Diario

FASE 3

sábado, 02 de mayo de 2020

SALUD

SECRETARÍA DE SALUD



Dr. José Pablo Güémez Alvarez
Jefe de Depto. De Vigilancia Epidemiologica
Servicios de Salud de Sinaloa



SERVICIOS DE SALUD DE SINALOA
SUBDIRECCION DE EPIDEMIOLOGIA

PANORAMA EPIDEMIOLOGICO DE COVID-19

SINALOA

Información diaria

FASE 3

sábado, 02 de mayo de 2020

SALUD

SECRETARÍA DE SALUD





SERVICIOS DE SALUD DE SINALOA

SUBDIRECCION DE EPIDEMIOLOGIA

SINALOA , PLATAFORMA DE VIGILANCIA EPIDEMIOLOGICA COVID-19

Municipios	Probables Notificados en Plataforma	Acumulados al 02/may/2020		RESULTADO FINAL						Tasa de Incidencia Tot. (+)	Total Activos*	Tasa de Incidencia Activos
	Num.-	Femeninos	Masculinos	RESULTADO NEGATIVO	RESULTADO INFLUENZA	OTROS Dx	POSITIVO SARS-CoV-2	EN PROCESO	DEFUNCION			
AHOME	561	289	272	167	21	147	139	87	17	29.04	47	9.82
CHOIX	7	4	3	2	2	2	1	0	0	2.75	0	0.00
EL FUERTE	48	29	19	22	1	14	7	4	1	6.42	2	1.83
GUASAVE	279	170	109	90	7	123	37	22	3	11.42	16	4.94
SINALOA	20	12	8	5	0	5	8	2	1	8.19	5	5.12
ANGOSTURA	25	12	13	12	0	4	5	4	1	9.97	3	5.98
MOCORITO	25	10	15	8	0	5	10	2	0	20.06	3	6.02
SALVADOR ALVARADO	104	63	41	50	0	18	23	13	2	25.92	2	2.25
BADIRAGUATO	25	15	10	7	0	9	9	0	1	28.58	2	6.35
CULIACÁN	3,059	1,622	1,437	661	19	1,346	701	332	117	70.13	200	20.01
NAVOLATO	158	73	85	41	6	62	29	20	15	19.55	8	5.39
COSALÁ	9	5	4	3	0	1	4	1	0	22.82	2	11.41
ELOTA	18	11	7	9	3	2	3	1	1	6.72	0	0.00
SAN IGNACIO	4	2	2	0	0	0	3	1	0	12.66	2	8.44
CONCORDIA	3	1	2	2	0	1	0	0	0	0.00	0	0.00
ESCUINAPA	51	30	21	23	3	17	7	1	1	11.26	2	3.22
MAZATLÁN	503	265	238	184	4	178	95	42	5	18.69	51	10.04
ROSARIO	12	3	9	5	1	3	2	1	0	3.66	1	1.83
Total	4,911	2,616	2,295	1,291	67	1,937	1,083	533	165	34.31	346	10.96
Otro Estado	38	17	21	16	1	2	7	12	0			

Fuente: Plataforma Nacional de Vigilancia Epidemiologica COVID-19. Acumulados al 02/may/2020 Tasa de Incidencia por 100,000 Habitantes. Por Lugar de Residencia.

CASOS ACTIVOS*: Caso Confirmado Positivo con fecha de inicio de sintomas en los ultimos 14 dias.

Línea del tiempo COVID-2019, México

58 días

31 diciembre 2019

Brote de 27 casos nuevos de neumonía de etiología desconocida en la provincia de Wuhan, China

2020



09 enero

Identificación de nuevo Coronavirus (2019-nCoV)

11 y 12 enero

Primera defunción y publicación del genoma del 2019-nCoV

13 enero

Primer caso importado en Tailandia

15 enero

Primer caso importado en las américas (EUA)

30 enero

Declaratoria de emergencia de salud pública de importancia internacional (ESPI)



27 febrero

Primer caso confirmado en México

Fase 1
27 febrero

11 marzo

Declaratoria de pandemia



26 días

18 marzo

Primera defunción en México

23 marzo

Inicio de transmisión local México y arranque de Jornada Nacional de Sana Distancia México

Fase 2
24 marzo



01 abril

Declaratoria de fase de emergencia México

Fase 3

21 abril

11 días



123 días

[31/12/2019 - 02/05/2020]

COVID-19 SINALOA: Resumen de Casos Confirmados 27 feb - al sábado, 02 de mayo de 2020

Confirmados acumulados

1,090

Sospechosos acumulados

4,911

Negativos acumulados

3,314

Casos Confirmados activos*

346

Defunciones

165

Nuevos Sospechosos

533

*CASO ACTIVO: Caso confirmado positivo con fecha de inicio de síntomas en los últimos 14 días.

FASE 1

27/02/2020

Primer Caso Confirmados COVID-19

FASE 2

23/03/2020

4 Casos Confirmados COVID-19

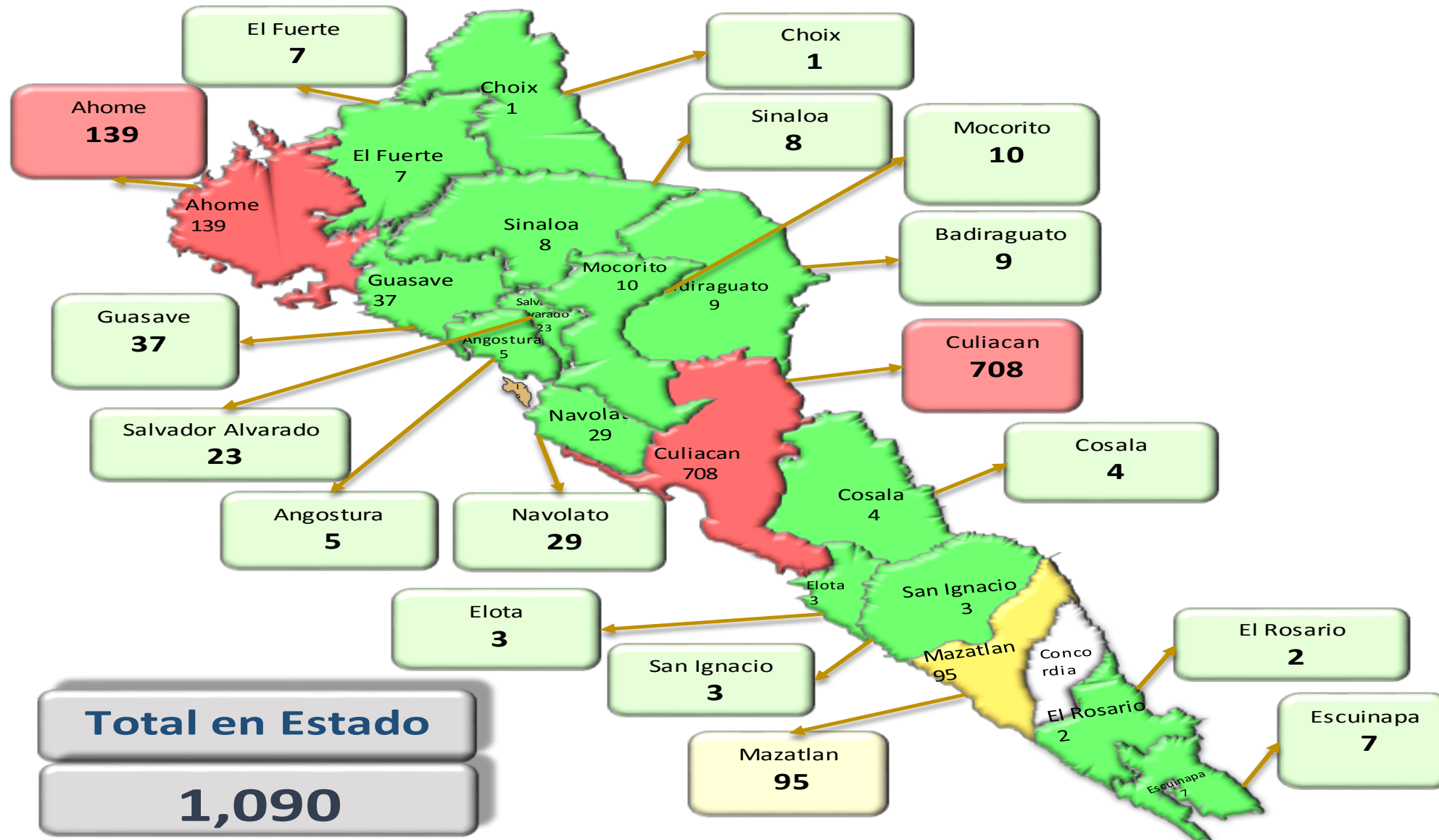
FASE 3

21/04/2020

557 Casos Confirmados COVID-19



COVID-19 Sinaloa: Mapa de casos confirmados acumulados por municipio de residencia



Fase 3

1,090

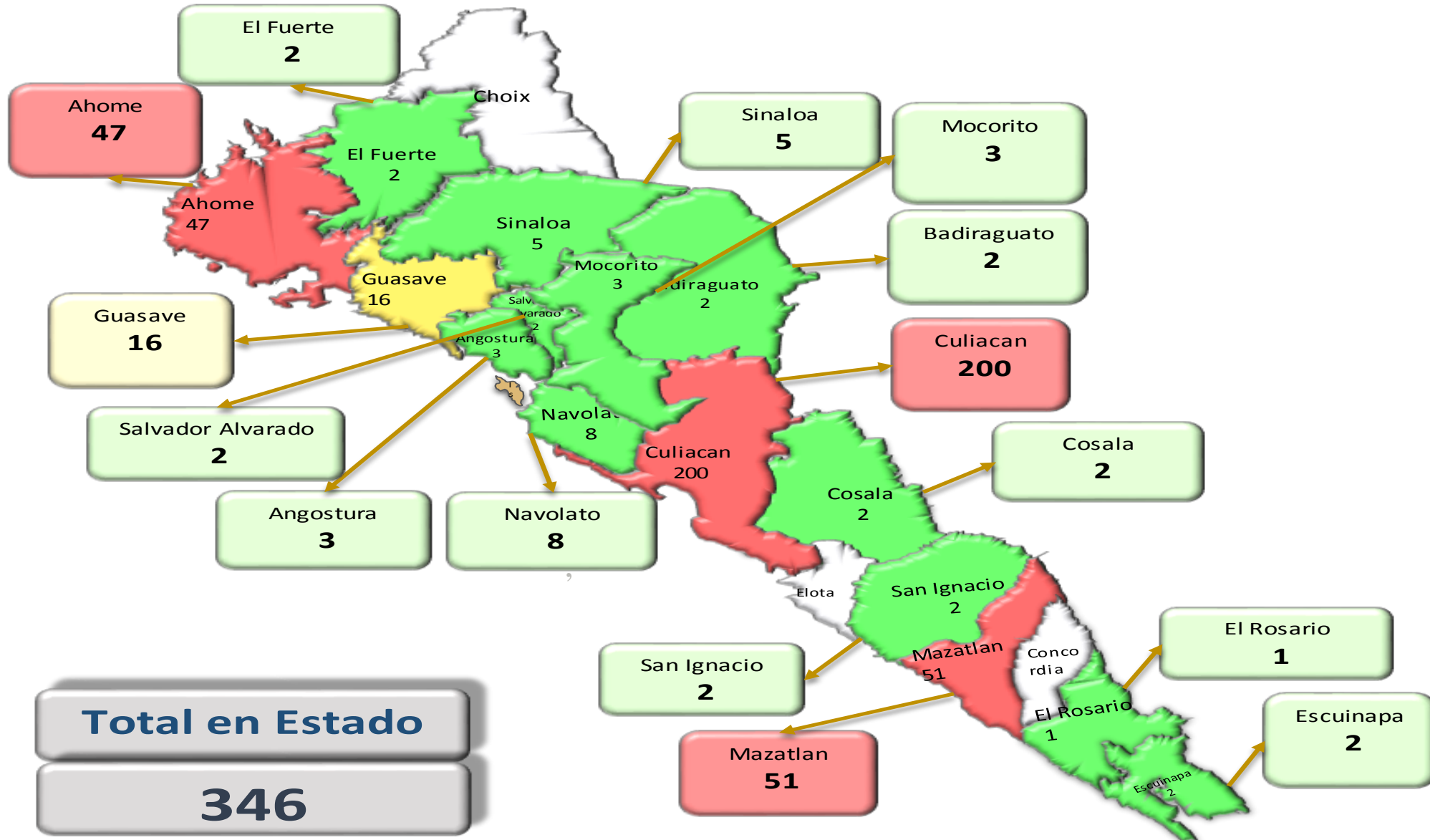
Confirmados acumulados



Total en Estado

1,090

COVID-19 México: Mapa de casos confirmados activos por municipio de residencia



Fase 3

346

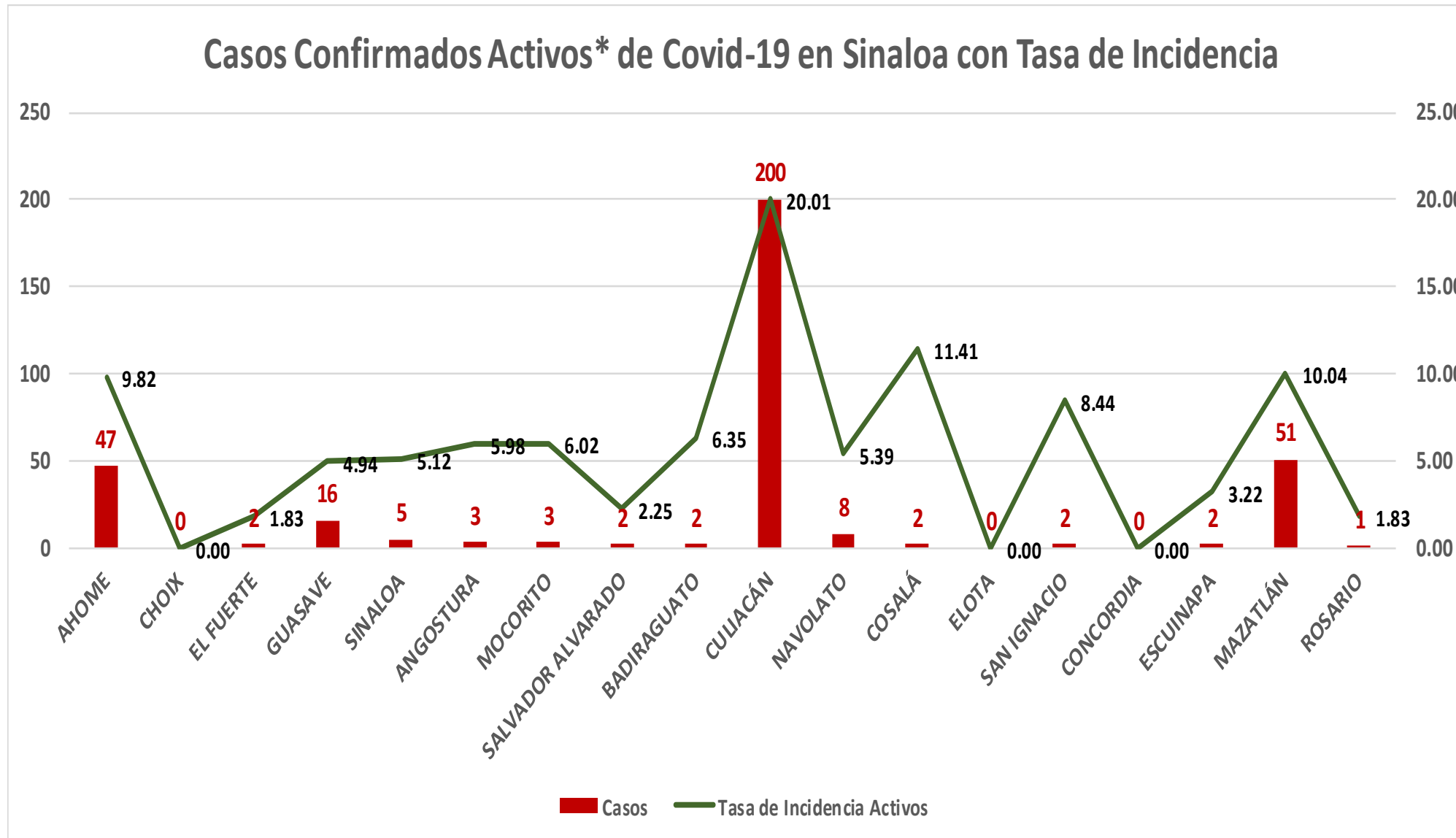
Confirmados activos



Total en Estado

346

COVID-19 Sinaloa: Grafico tasa de incidencia de casos activos por municipio



Fase 3

346

Confirmados activos

10.96

Incidencia Estatal Casos Activos por 100 mil hab.



COVID-19 Sinaloa: Defunciones acumuladas por fecha de defunción

Fase 3

165

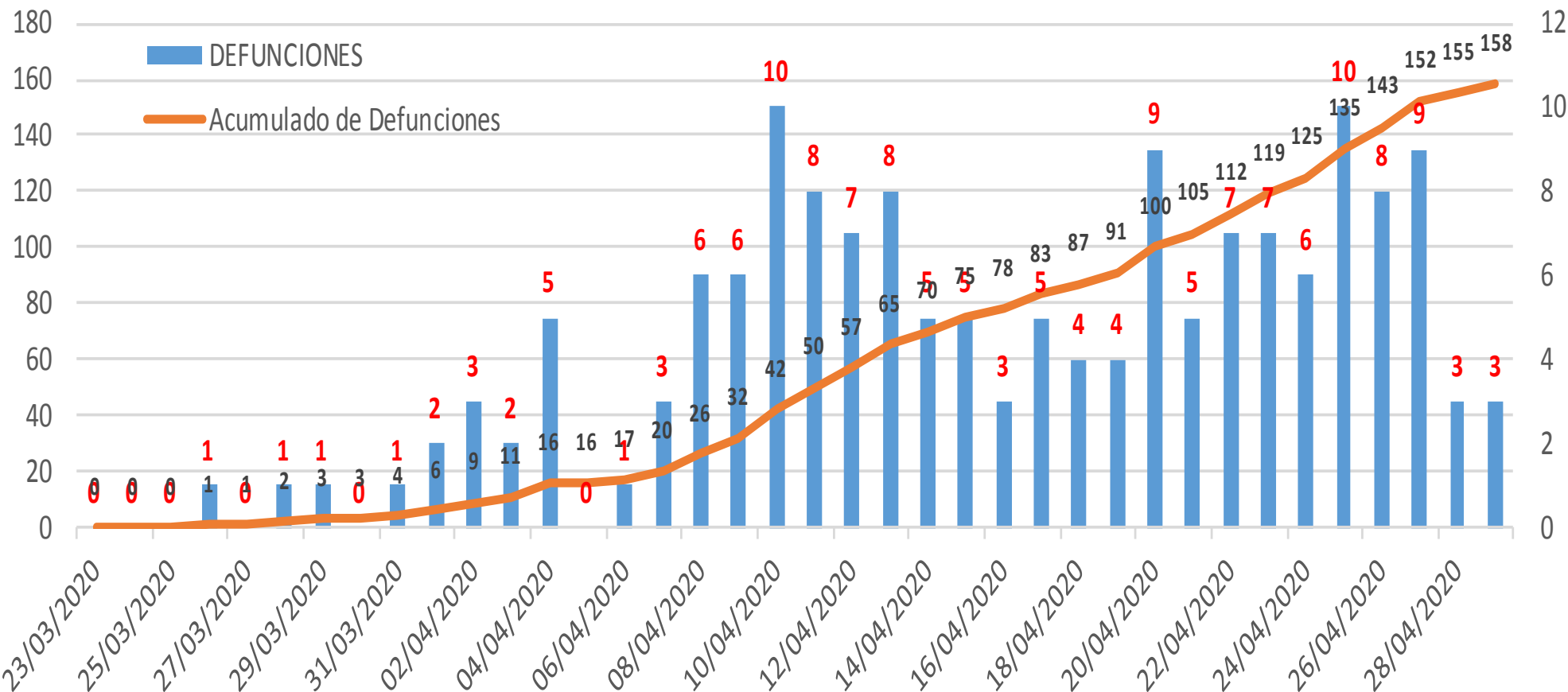
Defunciones Acumuladas

82

Defunciones últimos 14 días



Defunciones por día y acumuladas por fecha de defunción

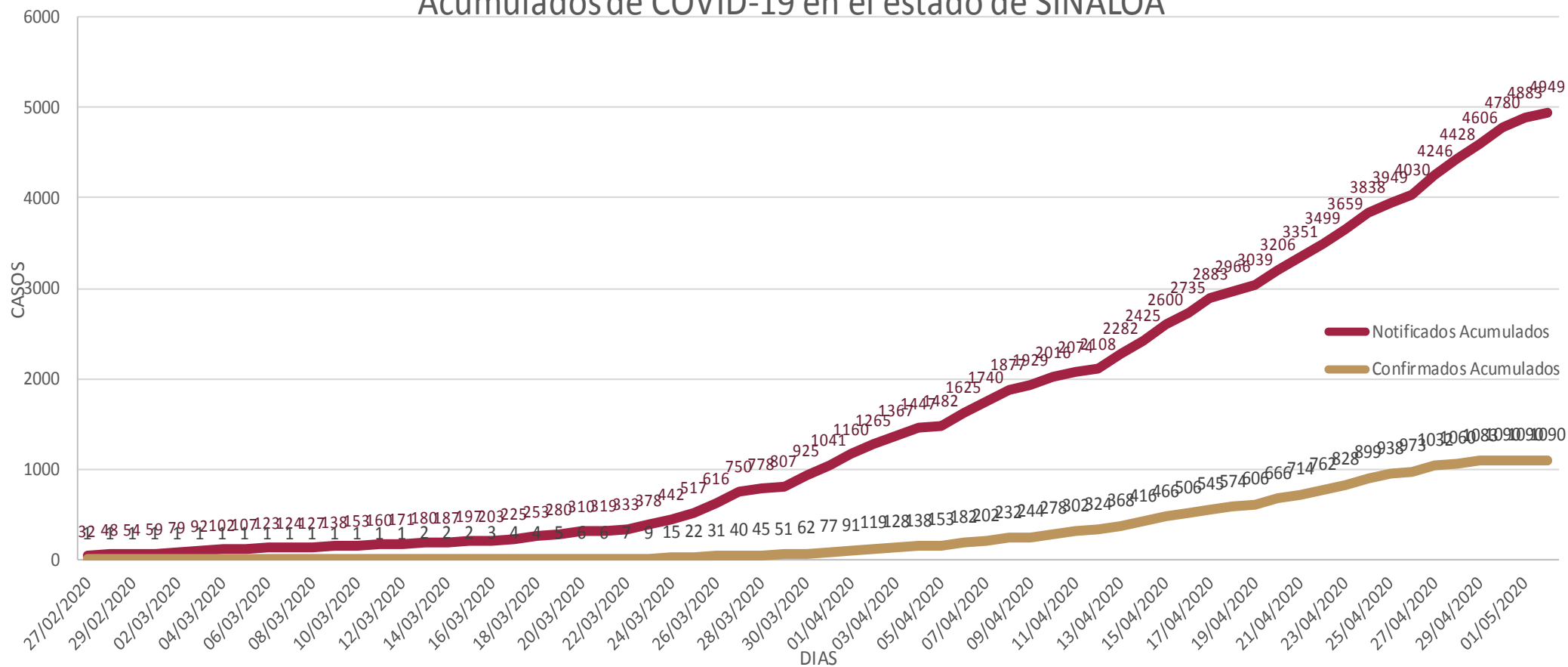




COVID-19 Sinaloa: Casos acumulados sospechosos y confirmados por fecha de inicio de síntomas

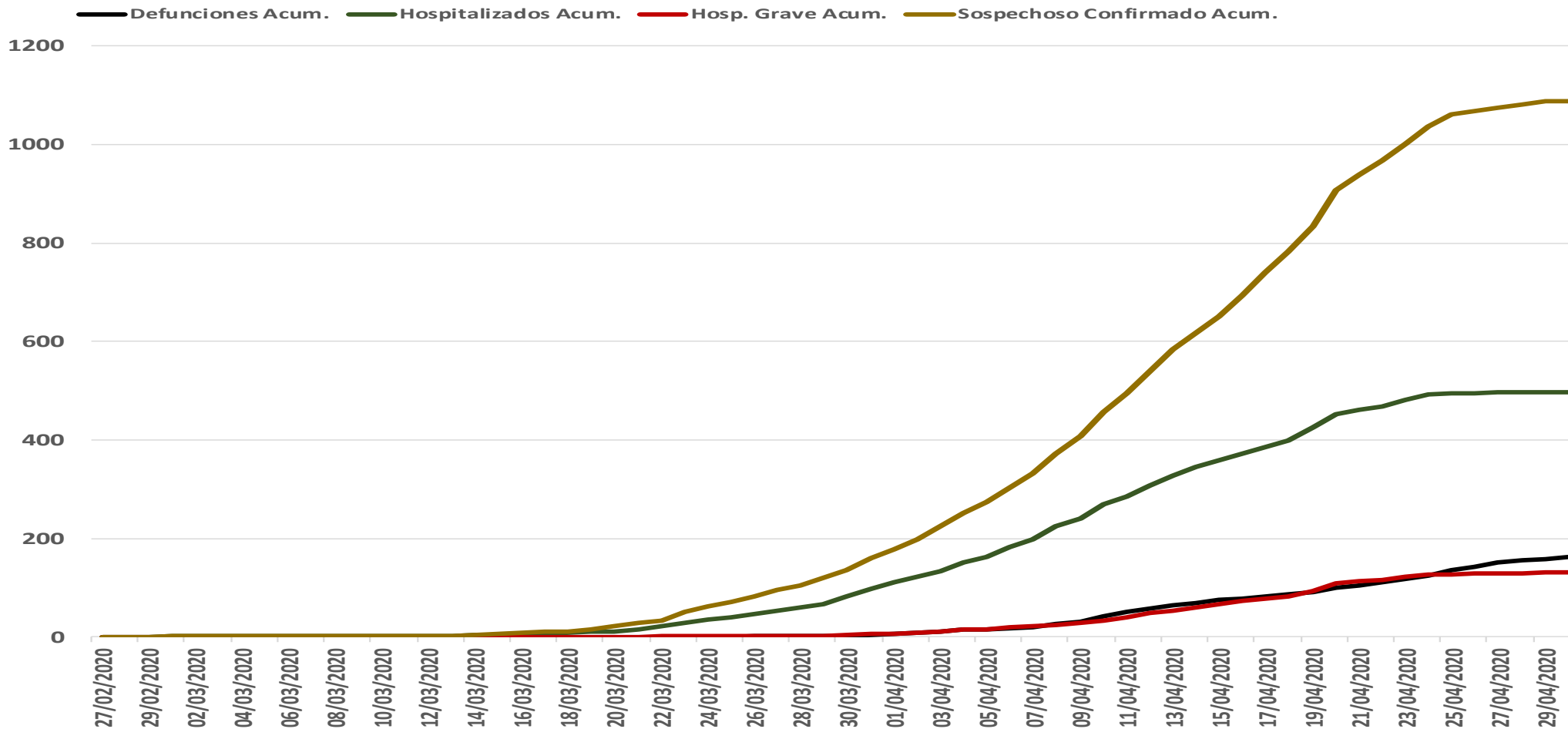
Fase 3

Comportamiento en línea de tiempo de casos Notificados y Confirmados Acumulados de COVID-19 en el estado de SINALOYA



COVID-19 Sinaloa: Casos sospechosos y confirmados por fecha de inicio de síntomas

CASOS SOSPECHOSOS ACUMULADOS CONFIRMADOS POR FECHA DE INICIO DE SINTOMAS



Fase 3

533

Nuevos Sospechosos

1,090

Confirmados



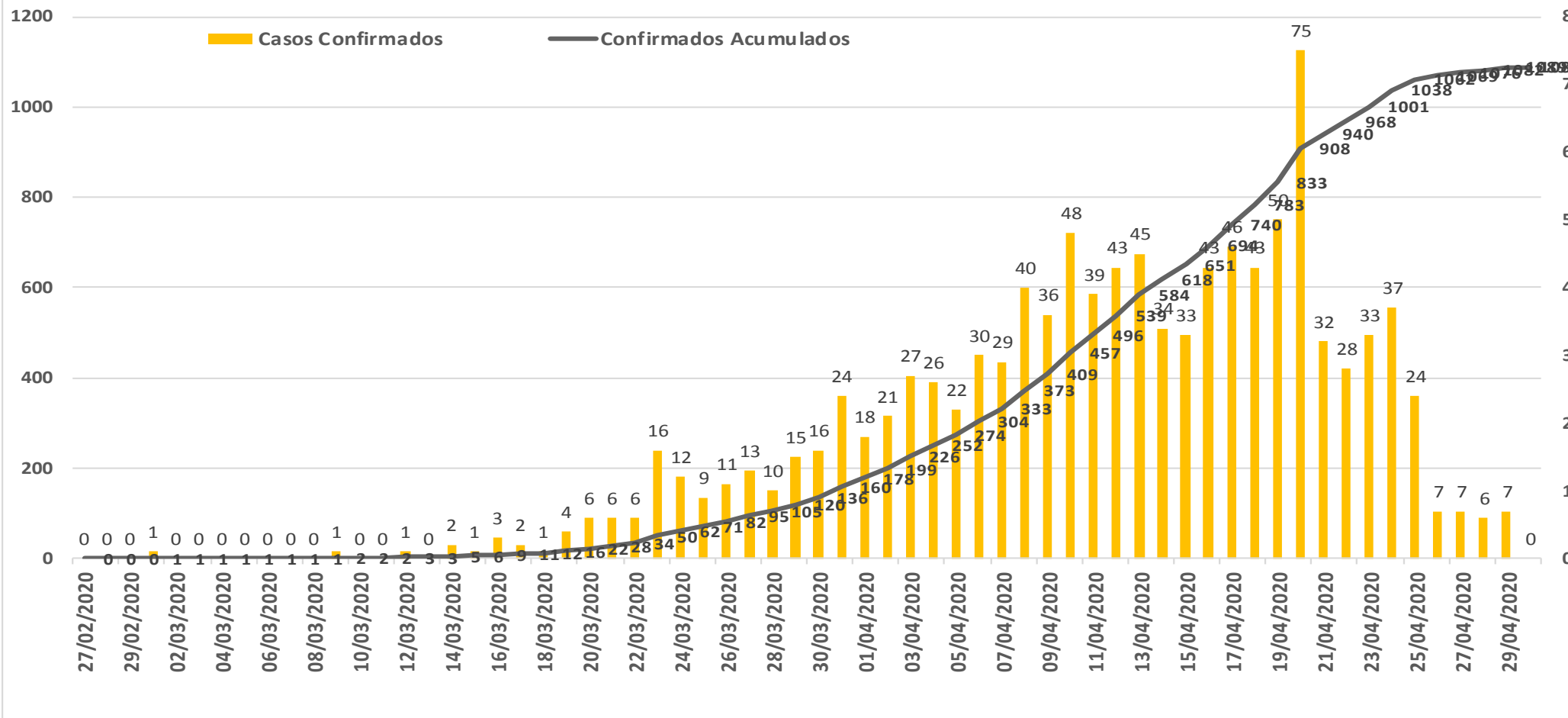
Hosp Graves
131

Hospita lizados
498

COVID-19 Sinaloa: Curva epimédica de casos acumulados Incidentes por fecha de inicio de síntomas.

Fase 3

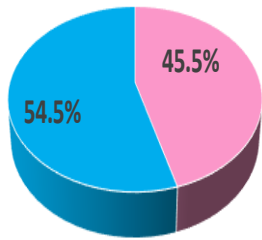
CASOS SOSPECHOSOS ACUMULADOS CONFIRMADOS POR FECHA DE INICIO DE SINTOMAS



COVID-19 Sinaloa: Casos confirmados por edad y sexo

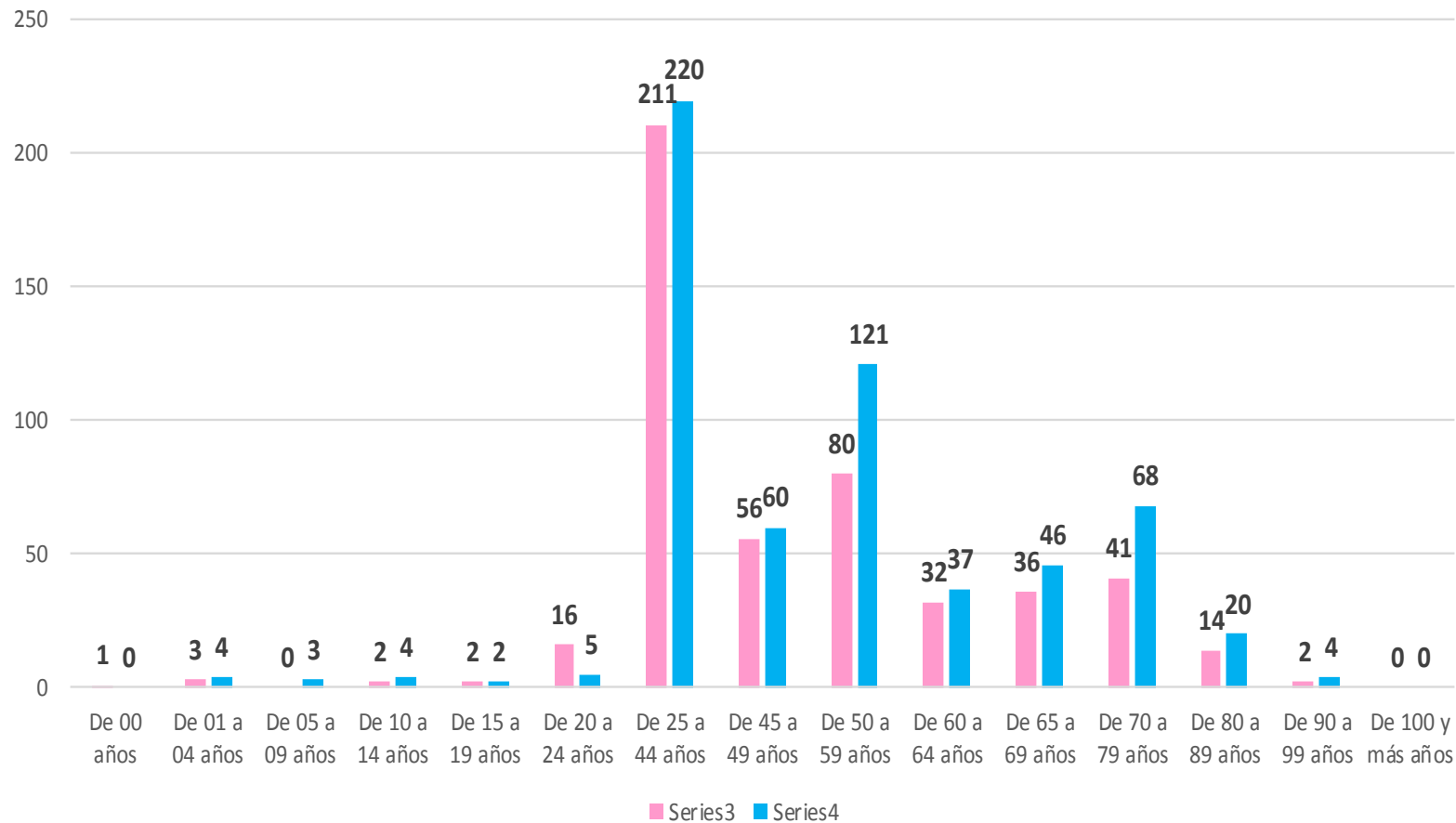
Mediana de edad: **47 años**

CASOS CONFIRMADOS SEGÚN SEXO



MUJER HOMBRE

Casos Confirmados COVID-19, por Edad y Sexo



Fase 3

1,090

Confirmados acumulados



COVID-19 Sinaloa: Casos confirmados por edad y sexo

Fase 3



GRUPOS DE EDAD NOTIFICADOS EN PLATAFORMA POR COVID-19, SINALOA

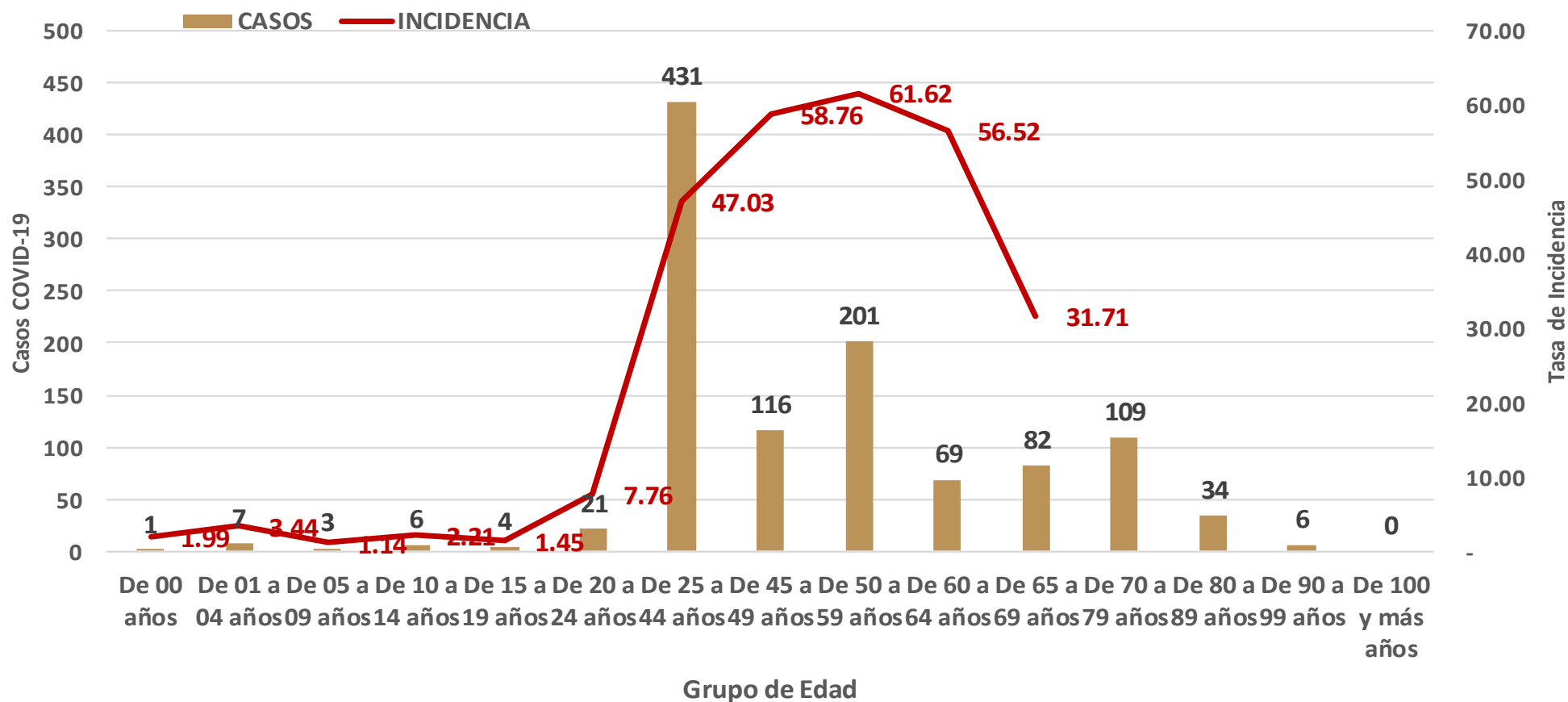
ACTIVOS

Grupo de Edad	Sospechosos	%	CASOS (+) COVID-19	%	Defuncion	Letalidad	Hosp-COVID- 19	Indice de Hospitalizacio n	Tasa de Incidencia	HOSPITAL IZADO	AMBULAT ORIO
De 00 años	16	0.32%	1	0.1%	0	0.0%	0	0.0%	1.99	0	1
De 01 a 04 años	120	2.4%	7	0.6%	1	14.3%	5	71.4%	3.44	4	2
De 05 a 09 años	79	1.60%	3	0.3%	0	0.0%	1	33.3%	1.14	1	2
De 10 a 14 años	66	1.3%	6	0.6%	0	0.0%	1	16.7%	2.21	1	4
De 15 a 19 años	98	1.98%	4	0.4%	0	0.0%	2	50.0%	1.45	2	2
De 20 a 24 años	273	5.5%	21	1.9%	0	0.0%	3	14.3%	7.76	2	14
De 25 a 44 años	2,213	44.72%	431	39.5%	16	3.7%	100	23.2%	47.03	39	254
De 45 a 49 años	516	10.4%	116	10.6%	12	10.3%	37	31.9%	58.76	19	55
De 50 a 59 años	745	15.05%	201	18.4%	40	19.9%	116	57.7%	61.62	35	66
De 60 a 64 años	228	4.6%	69	6.3%	16	23.2%	50	72.5%	56.52	23	13
De 65 a 69 años	184	3.72%	82	7.5%	29	35.4%	59	72.0%	31.71	28	15
De 70 a 79 años	266	5.4%	109	10.0%	36	33.0%	90	82.6%		34	13
De 80 a 89 años	125	2.53%	34	3.1%	14	41.2%	29	85.3%		10	5
De 90 a 99 años	19	0.4%	6	0.6%	1	16.7%	5	83.3%		3	1
De 100 y más años	1	0.02%	0	0.0%	0	0.0%	0	0.0%		0	0
Total general	4,949	100.0%	1,090	100.0%	165	15.1%	498	45.7%	34.53	201	447

COVID-19 Sinaloa: Casos confirmados por edad y sexo

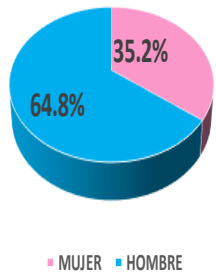
Casos Notificados y Confirmados en el Estado de Sinaloa por Grupo de Edad en Plataforma COVID-19

Fase 3

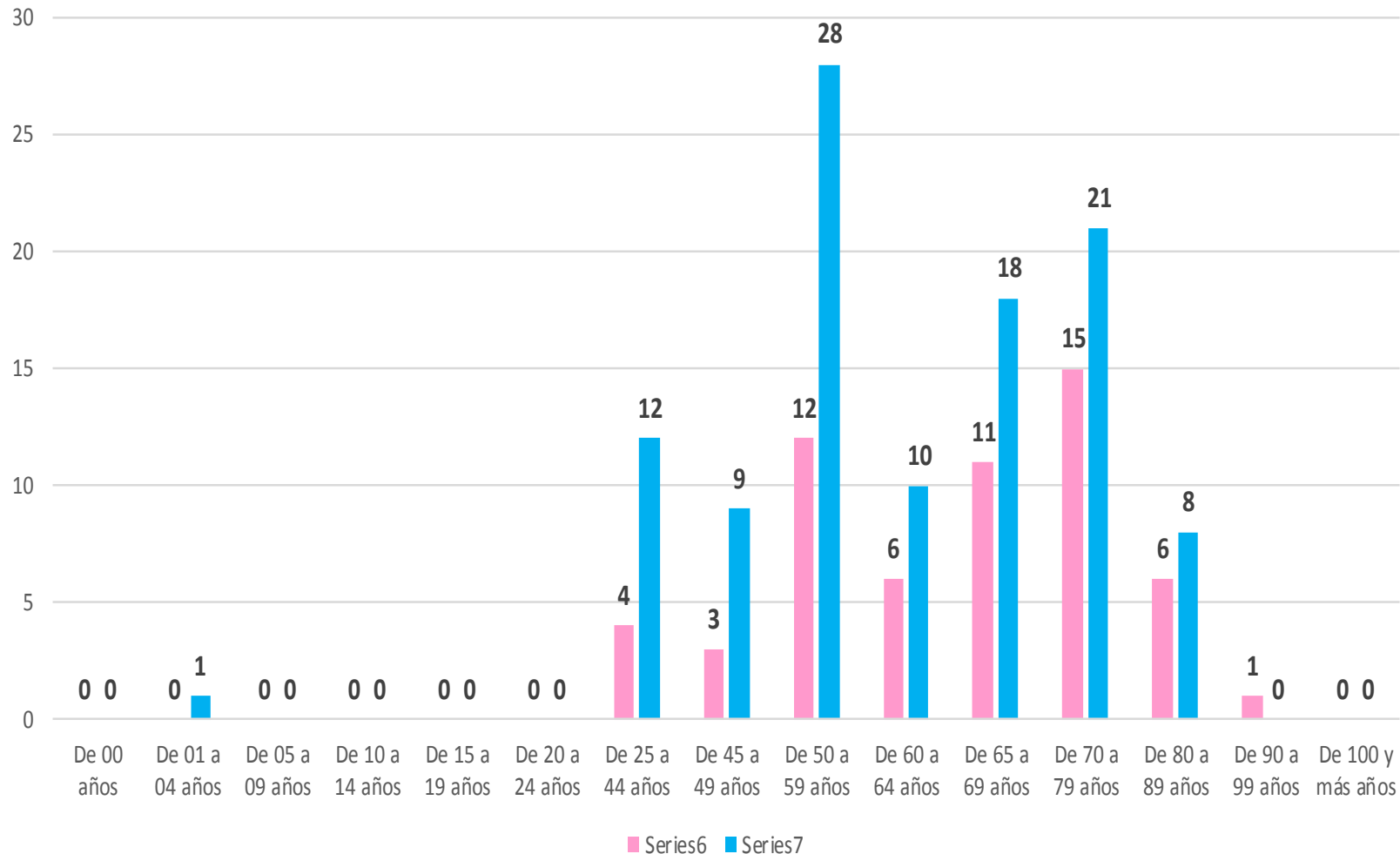


COVID-19 Sinaloa: Defunciones acumuladas por edad y sexo

DEFUNCIONES CONFIRMADAS SEGÚN SEXO



DEFUNCIONES CASOS CONFIRMADOS COVID-19, POR EDAD Y SEXO



Fase 3

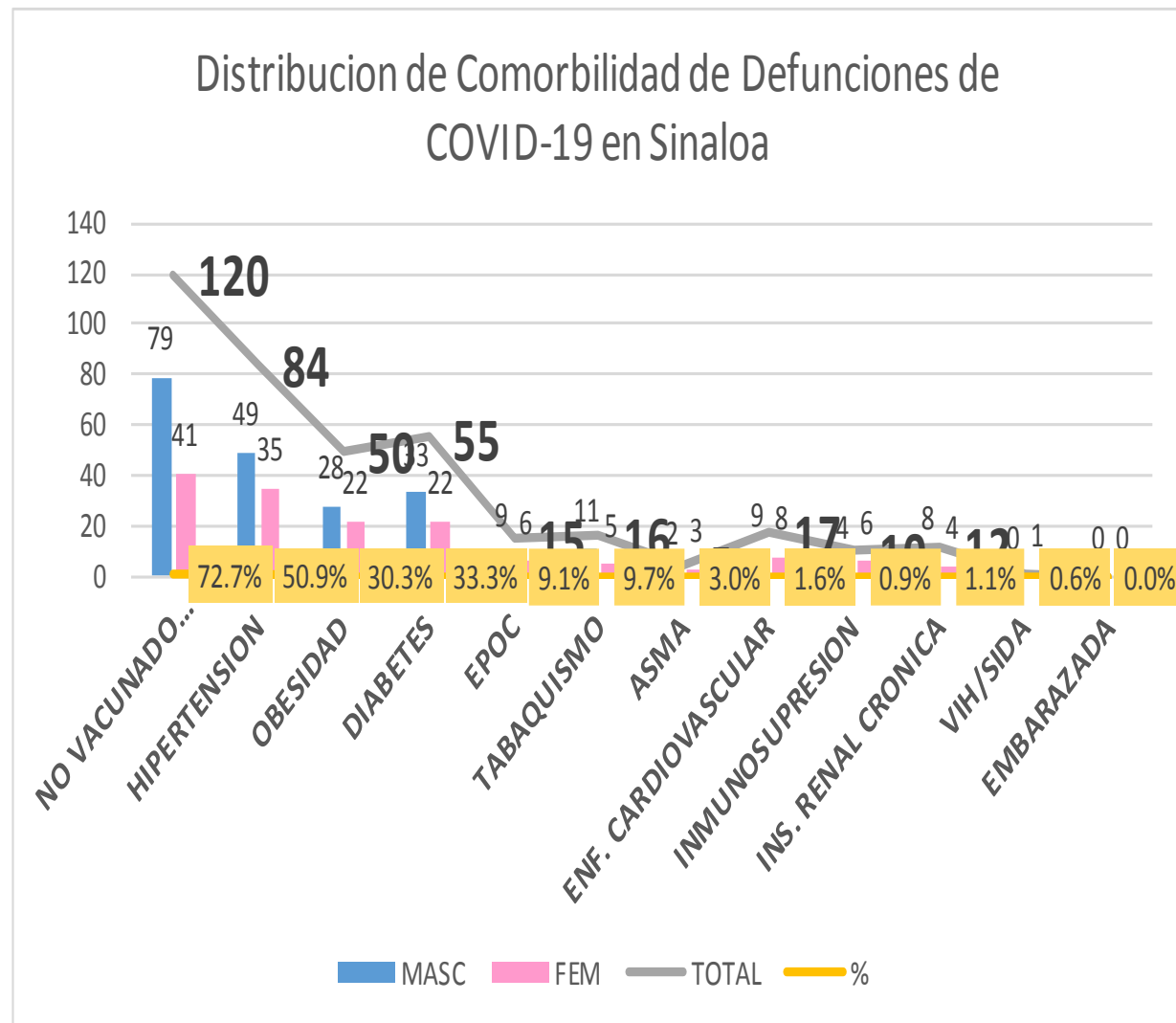
165

Defunciones



COVID-19 Sinaloa: Defunciones acumuladas por comorbilidad

DEFUNCIONES				
	165	107	58	
COMORBILIDAD	MASC	FEM	TOTAL	%
NO VACUNADO (Influenza)	79	41	120	72.7%
HIPERTENSION	49	35	84	50.9%
OBESIDAD	28	22	50	30.3%
DIABETES	33	22	55	33.3%
EPOC	9	6	15	9.1%
TABAQUISMO	11	5	16	9.7%
ASMA	2	3	5	3.0%
ENF. CARDIOVASCULAR	9	8	17	1.6%
INMUNOSUPRESION	4	6	10	0.9%
INS. RENAL CRONICA	8	4	12	1.1%
VIH/SIDA	0	1	1	0.6%
EMBARAZADA	0	0	0	0.0%



Fase 3

165

Defunciones



COVID-19 Sinaloa: Defunciones acumuladas por institución

CONFIRMADOS POR INSTITUCION EN PLATAFORMA POR COVID-19, SINALOA

Fase 3

165

Defunciones



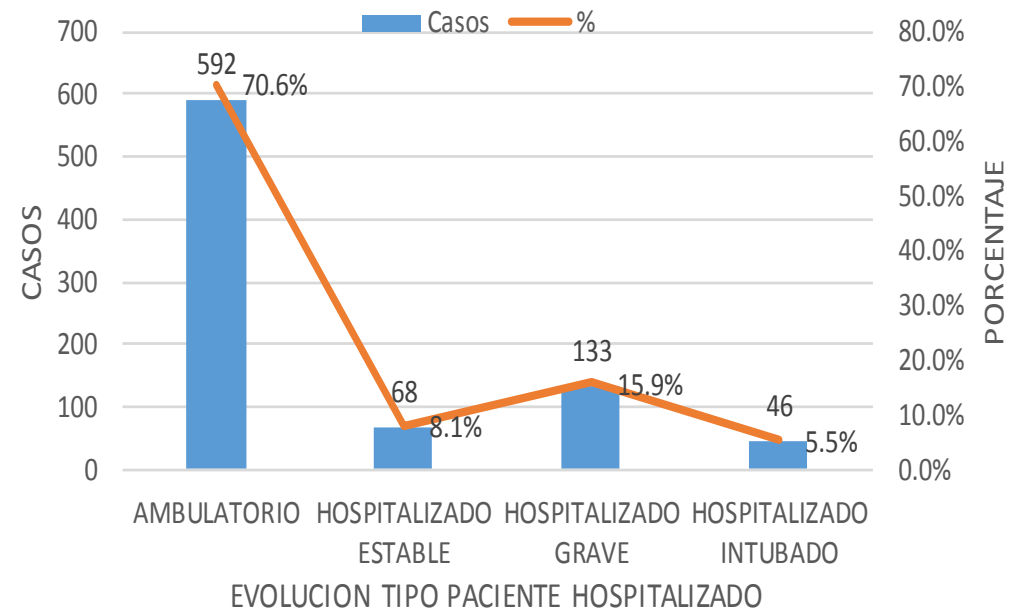
Institucion	Notificados	Confirmados	%	Defunciones	HOSPITALIZAD	AMBULATORIO
SSA	1,318	305	28.0%	19	35	194
IMSS	2,692	465	42.7%	75	81	182
IMSS_PR	62	7	0.6%	0	1	1
ISSSTE	316	128	11.7%	39	30	41
PEMEX	0	0	0.0%	0	0	0
Privados	372	110	10.1%	8	39	14
SEDENA	29	2	0.2%	0	1	1
SEMAR	39	2	0.2%	0	1	0
Servicios Estatales	113	67	6.1%	24	13	10
Servicios Municipales	8	4	0.4%	0	0	4
Universitarios	0	0	0.0%	0	0	0
Cruz Roja	0	0	0.0%	0	0	0
DIF	0	0	0.0%	0	0	0
Total	4,949	1,090	100.0%	165	201	447

COVID-19 Sinaloa: Tipo de paciente por evolución hospitalaria

TIPO DE PACIENTE REG. CONFIRMADO POR COVID-19, SINALOA

TIPO DE PACIENTE CONFIRMADO POR COVID-19, SINALOA POR EVOLUCION DE GRAVEDAD AL 02/may/2020		
EVOLUCION HOSPITALARIA	Casos	%
AMBULATORIO	592	70.6%
HOSPITALIZADO ESTABLE	68	8.1%
HOSPITALIZADO GRAVE	133	15.9%
HOSPITALIZADO INTUBADO	46	5.5%
	839	100%

TIPO DE PACIENTE CONFIRMADO POR COVID-19, SINALOA POR EVOLUCION DE GRAVEDAD AL 02/may/2020



Fase 3



COVID-19 Sinaloa: Casos confirmados y Defunciones por Ocupación

OCUPACIÓN	ESTATAL	
	CASOS CONFIRMADOS COVID-19	DEFUNCIONES COVID-19 ESTATAL
OTROS TRABAJADORES DE LA SALUD	60	3
MEDICOS	110	2
ENFERMERAS	131	1
DENTISTAS	1	0
LABORATORISTAS	8	0
OTROS PROFESIONISTAS	29	2
ESTUDIANTES	26	1
JUBILADO / PENSIONADO	103	37
GERENTES O PROPIETARIOS DE EMPRESAS O NEGOCIOS	7	1
HOGAR	182	42
COMERCIANTES DE MERCADOS FIJOS O AMBULANTES	16	4
CHOFERES	18	1
MAESTROS	17	3
CAMPESINOS	20	7
OBREROS	12	5
OTROS	99	14
DESEMPLEADOS	49	13
EMPLEADOS	202	29

1090

165

Fase 3

165

Defunciones

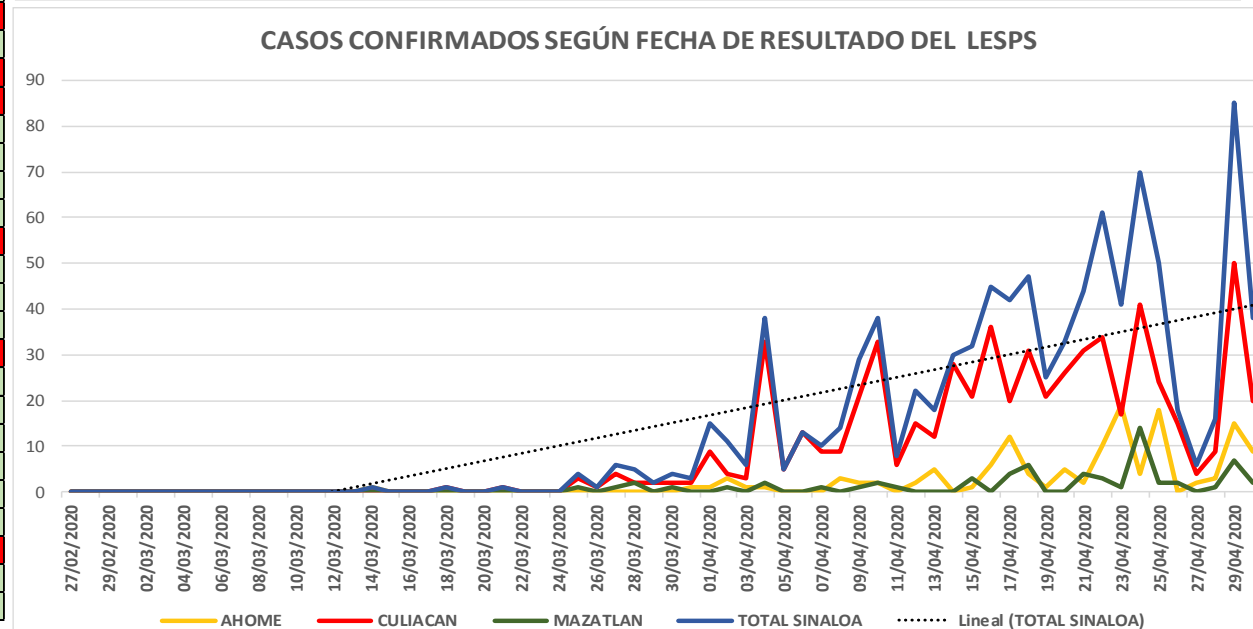
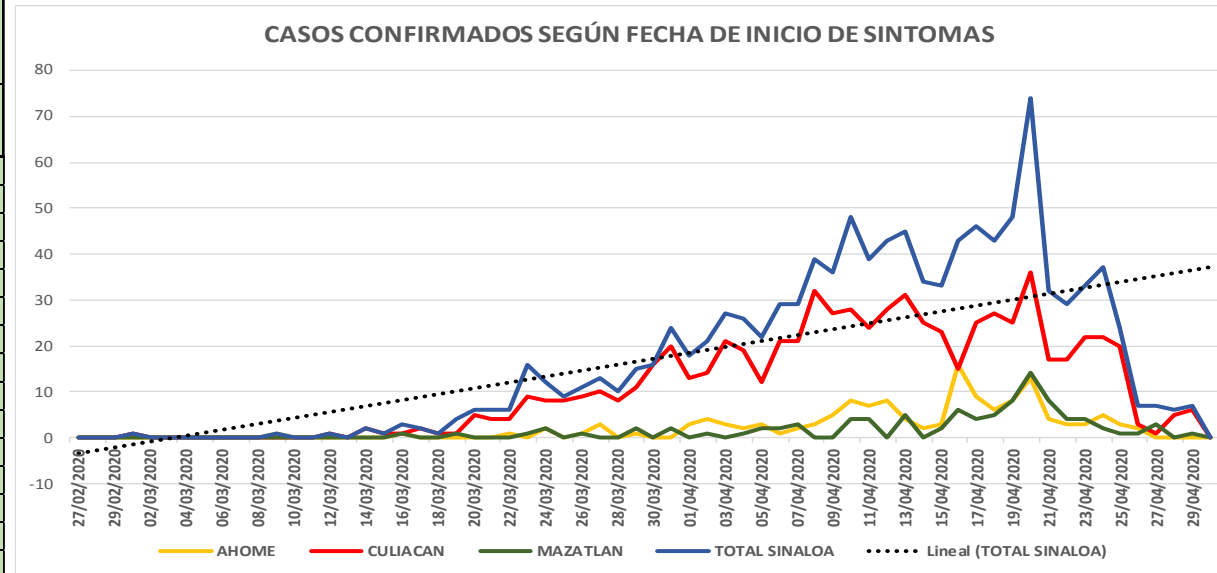
Confirmados acumulados

1,090



COVID-19 Sinaloa: Casos y Defunciones por Día e Institución

Defunciones por Institución y fecha	SSA	IMSS	ISSSTE	ESTATAL	IMSS-OPORTUNIDADES	PRIVADA
	Secretaría de Salud 1	IMSS 2	ISSSTE 3	Otras 4	IMSS-Bienestar 5	
26/03/2020	0	0	1	0	0	0
27/03/2020	0	0	0	0	0	0
28/03/2020	0	0	1	0	0	0
29/03/2020	0	0	0	1	0	0
30/03/2020	0	0	0	0	0	0
31/03/2020	0	0	1	0	0	0
01/04/2020	0	0	2	0	0	0
02/04/2020	0	0	3	0	0	0
03/04/2020	1	1	0	0	0	0
04/04/2020	0	1	4	0	0	0
05/04/2020	0	0	0	0	0	0
06/04/2020	1	0	0	0	0	0
07/04/2020	0	2	1	0	0	0
08/04/2020	2	2	2	0	0	0
09/04/2020	0	5	1	0	0	0
10/04/2020	1	3	3	1	0	2
11/04/2020	1	4	0	3	0	0
12/04/2020	1	3	1	1	0	1
13/04/2020	1	3	1	1	0	2
14/04/2020	0	4	0	1	0	0
15/04/2020	0	3	1	1	0	0
16/04/2020	0	0	3	0	0	0
17/04/2020	0	3	1	1	0	0
18/04/2020	0	1	2	0	0	1
19/04/2020	1	2	1	0	0	0
20/04/2020	0	5	2	2	0	0
21/04/2020	1	3	1	0	0	0
22/04/2020	0	3	0	3	0	1
23/04/2020	1	3	0	3	0	0
24/04/2020	0	3	1	2	0	0
25/04/2020	5	5	0	0	0	0
26/04/2020	1	2	3	2	0	0
27/04/2020	1	6	0	2	0	0
28/04/2020	0	1	2	0	0	0
29/04/2020	0	1	1	0	0	1
30/04/2020	0	4	0	0	0	0
01/05/2020	1	2	0	0	0	0



Fase 3

165

Defunciones





SERVICIOS DE SALUD DE SINALOA

SUBDIRECCION DE EPIDEMIOLOGIA

Situación de la Notificación de Casos y Defunciones en las Diferentes Unidades de Salud

CLUES	INSTIT	NOMBRE DE LA UNIDAD	Notificados	Confirmados	Defunciones
SLSSA000024	SSA	HOSPITAL GENERAL LOS MOCHIS	174	14	2
SLSSA000963	SSA	HOSPITAL INTEGRAL CHOIX	1	0	0
SLSSA002573	SSA	HOSPITAL INTEGRAL VALLE DEL CARRIZO	0	0	0
SLSSA001255	SSA	HOSPITAL GENERAL GUASAVE	22	11	0
SLSSA002136	SSA	HOSPITAL INTEGRAL DE SINALOA DE LEYVA	0	0	0
SLSSA000193	SSA	HOSPITAL INTEGRAL ANGOSTURA	3	1	0
SLSSA001716	SSA	HOSPITAL INTEGRAL MOCORITO	0	0	0
SLSSA018113	SSA	HOSPITAL GENERAL DE GUAMUCHIL	29	3	0
SLSSA000246	SSA	HOSPITAL INTEGRAL BADIRAGUATO	7	1	0
SLSSA000666	SSA	HOSPITAL GENERAL CULIACÁN	156	38	10
SLSSA002491	SSA	HOSPITAL INTEGRAL NAVOLATO	7	1	0
SLSSA017582	SSA	HOSPITAL INTEGRAL VALLE DE SAN LORENZO	0	0	0
SLSSA018265	SSA	HOSPITAL GENERAL EL DORADO	13	3	0
SLSSA000572	SSA	HOSPITAL INTEGRAL COSALA	5	3	0
SLSSA017570	SSA	HOSPITAL INTEGRAL SAN IGNACIO	0	0	0
SLSSA017594	SSA	HOSPITAL GENERAL LA CRUZ	1	1	0
SLSSA000473	SSA	HOSPITAL INTEGRAL CONCORDIA	2	0	0
SLSSA001540	SSA	HOSPITAL GENERAL DE MAZATLÁN	18	0	0
SLSSA001873	SSA	HOSPITAL INTEGRAL DE EL ROSARIO	5	0	0
SLSSA002585	SSA	HOSPITAL GENERAL DE MAZATLÁN	23	12	2
SLSSA018253	SSA	HOSPITAL GENERAL ESCUINAPA	60	5	1

TOTAL DE CASOS COVID-19 NOTIFICADOS EN MPIO. DE CULIACAN				1727	520	128
				Notificados	Confirmados	Defunciones
MUNICIPIO	CLUES	INSTIT	NOMBRE DE LA UNIDAD			
CULIACÁN	SLIMS000131	IMSS	HGR 1 CULIACÁN	528	191	48
CULIACÁN	SLIMS000184	IMSS	HGZMF 28 COSTA RICA	258	14	2
CULIACÁN	SLIST000073	ISSSTE	C.M.F. CULIACAN	141	73	19
CULIACÁN	SLIST000085	ISSSTE	DR. MANUEL CARDENAS DE LA VEGA	136	24	17
CULIACÁN	SLSME000016	SME	HOSPITAL CIVIL DE CULIACÁN	106	65	24
CULIACÁN	SLSMP000365	SMP	CLÍNICA DE REHABILITACIÓN Y ESPECIALIDADES	42	21	1
CULIACÁN	SLSMP000370	SMP	CLÍNICA HOSPITAL CULIACÁN S. A. DE C. V.	42	15	2
CULIACÁN	SLSMP000394	SMP	SANATORIO CEMSI CHAPULTEPEC	7	2	0
CULIACÁN	SLSMP000411	SMP	SANATORIO BATIZ RAMOS	3	1	0
CULIACÁN	SLSMP000440	SMP	OPERADORA NUEVA CLÍNICA SANTA MARÍA S.A DE	17	6	1
CULIACÁN	SLSMP000534	SMP	HOSPITAL ÁNGELES CULIACÁN	135	2	0
CULIACÁN	SLSSA017606	SSA	HOSPITAL DE LA MUJER	4	0	0
CULIACÁN	SLSSA018265	SSA	HOSPITAL GENERAL EL DORADO	13	3	0
CULIACÁN	SLSME000021	SME	-HOSPITAL PEDIATRICO	8	2	0
CULIACÁN	SLSSA002556	SSA	HOSPITAL PEDIATRICO DE SINALOA	53	17	1
CULIACÁN	SLSMP002815	SMP	MEDICA DE LA CIUDAD	78	46	3
CULIACÁN	SLSSA000666	SSA	HOSPITAL GENERAL CULIACÁN	156	38	10



DIRECCIÓN DE PREVENCIÓN Y PROMOCIÓN DE LA SALUD
SUBDIRECCIÓN DE EPIDEMIOLOGÍA

SALUD

SECRETARÍA DE SALUD

