



SERVICIOS DE SALUD DE SINALOA

SUBDIRECCIÓN DE VIGILANCIA EPIDEMIOLÓGICA

COVID-19 SINALOA

Comunicado Técnico Diario

NUEVA
NORMALIDAD

jueves, 2 de septiembre de 2021

SALUD

SECRETARÍA DE SALUD



Dr. José Pablo Güémez Alvarez

Jefe de Depto. De Vigilancia Epidemiologica

Servicios de Salud de Sinaloa

Nota: Este comunicado contiene información preliminar y sus datos pueden variar sin previo aviso, datos presentados disponibles a la fecha y corte especificados.

TABLA POR MUNICIPIO DE RESIDENCIA DEL PACIENTE

SUBDIRECCION DE EPIDEMIOLOGIA

SINALOA , PLATAFORMA DE VIGILANCIA EPIDEMIOLOGICA COVID-19

Municipios	Notificados en Plataforma	Acumulados al 02/sep/2021		RESULTADO FINAL						Total Activos*
	Num.-	Femeninos	Masculinos	RESULTADO NEGATIVO	RESULTADO INFLUENZA	OTROS DX	POSITIVO SARS-CoV-2	SOSPECHOSOS	DEFUNCION (+) Sars-CoV-2	
AHOME	22,993	12,721	10,272	12,750	30	251	9,783	179	1,384	395
CHOIX	533	261	272	256	2	10	261	4	34	4
EL FUERTE	2,596	1,409	1,187	1,260	1	36	1,277	22	203	41
GUASAVE	15,916	8,805	7,111	7,688	4	1,495	6,603	126	830	194
SINALOA	1,412	734	678	769	0	49	591	3	115	23
ANGOSTURA	1,353	710	643	634	0	26	690	3	148	13
MOCORITO	833	436	397	425	0	27	378	3	81	15
SALVADOR ALVARADO	3,898	2,117	1,781	2,080	0	59	1,750	9	256	30
BADIRAGUATO	1,319	728	591	717	0	73	528	1	29	17
CULIACÁN	69,158	38,643	30,515	36,543	9	3,749	28,648	209	2,913	331
NAVOLATO	5,565	3,072	2,493	3,036	4	187	2,317	21	292	38
COSALÁ	911	471	440	385	0	197	327	2	12	26
ELOTA	2,119	1,152	967	1,186	1	50	879	3	49	54
SAN IGNACIO	462	254	208	168	0	7	287	0	26	1
CONCORDIA	364	186	178	162	0	-1	185	1	42	3
MAZATLAN	22,216	12,144	10,072	9,998	1	1,649	10,463	105	1,351	89
ESCUINAPA	2,741	1,521	1,220	1,168	0	87	1,480	6	107	8
ROSARIO	2,253	1,176	1,077	937	1	58	1,250	7	90	7
Total	156,642	86,540	70,102	80,162	53	8,009	67,697	704	7,962	1,289
Otro Estado	828	330	498	401	0	46	374	7	77	

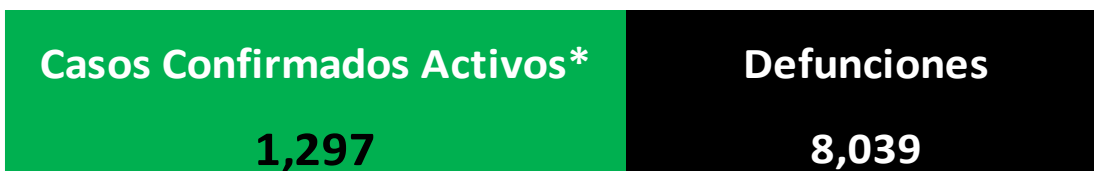
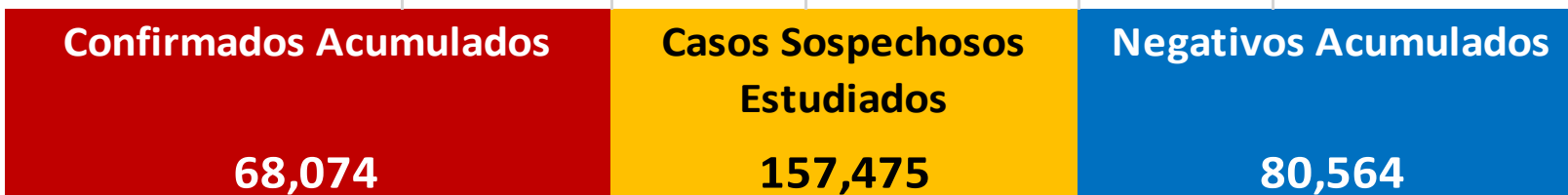
Fuente: Plataforma Nacional SISVER, Preliminar al Corte. Acumulados al 02/sep/2021 , Por Lugar de Residencia.

CASOS ACTIVOS*: Caso Confirmado Positivo con fecha de inicio de sintomas en los ultimos 14 dias.



COVID-19 SINALOA: Resumen de Casos

27 febrero 2020 - al jueves, 2 de septiembre de 2021



* CASO ACTIVO: Caso Confirmado Positivo con Fecha de Inicio de Sintomas en los Ultimos 14 Dias



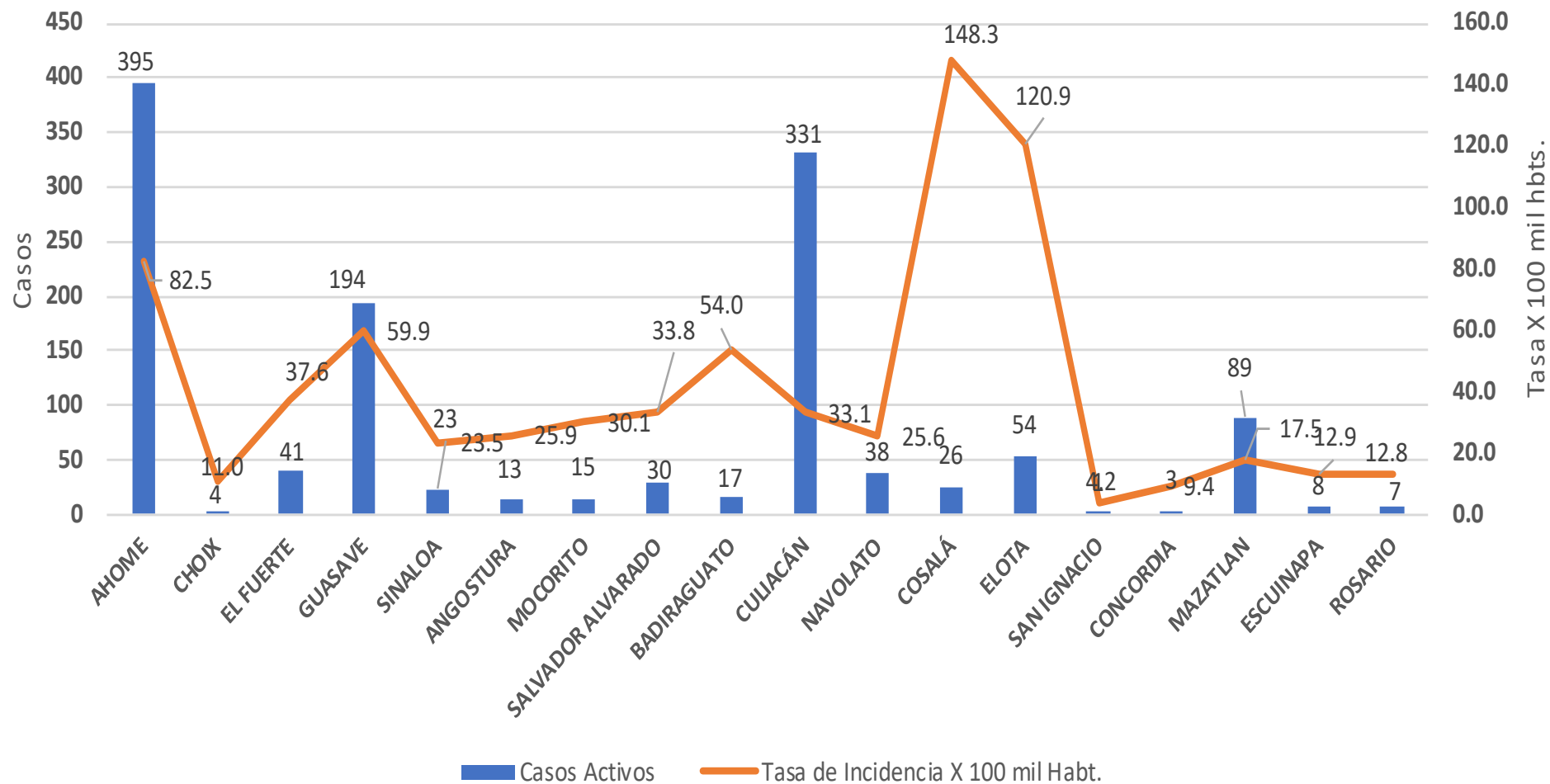
553 Dias

[27/02/2020 - 02/09/2021]

Dias de COVID-19 en SINALOA



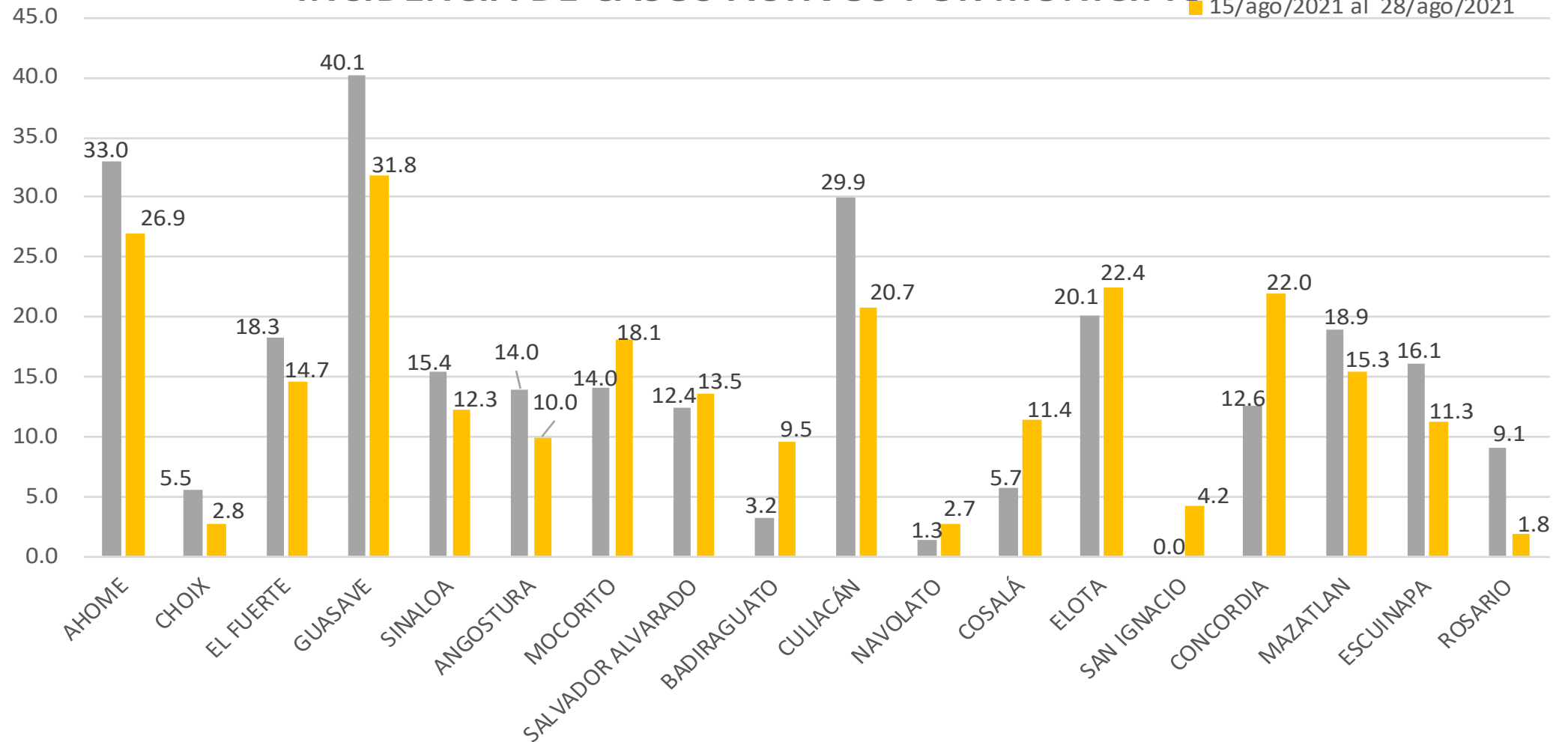
Casos Confirmados* Activos, de COVID-19 por Municipio al día de hoy 02/sep/2021





INCIDENCIA DE CASOS ACTIVOS POR MUNICIPIO

■ 08/ago/2021 al 21/ago/2021
■ 15/ago/2021 al 28/ago/2021



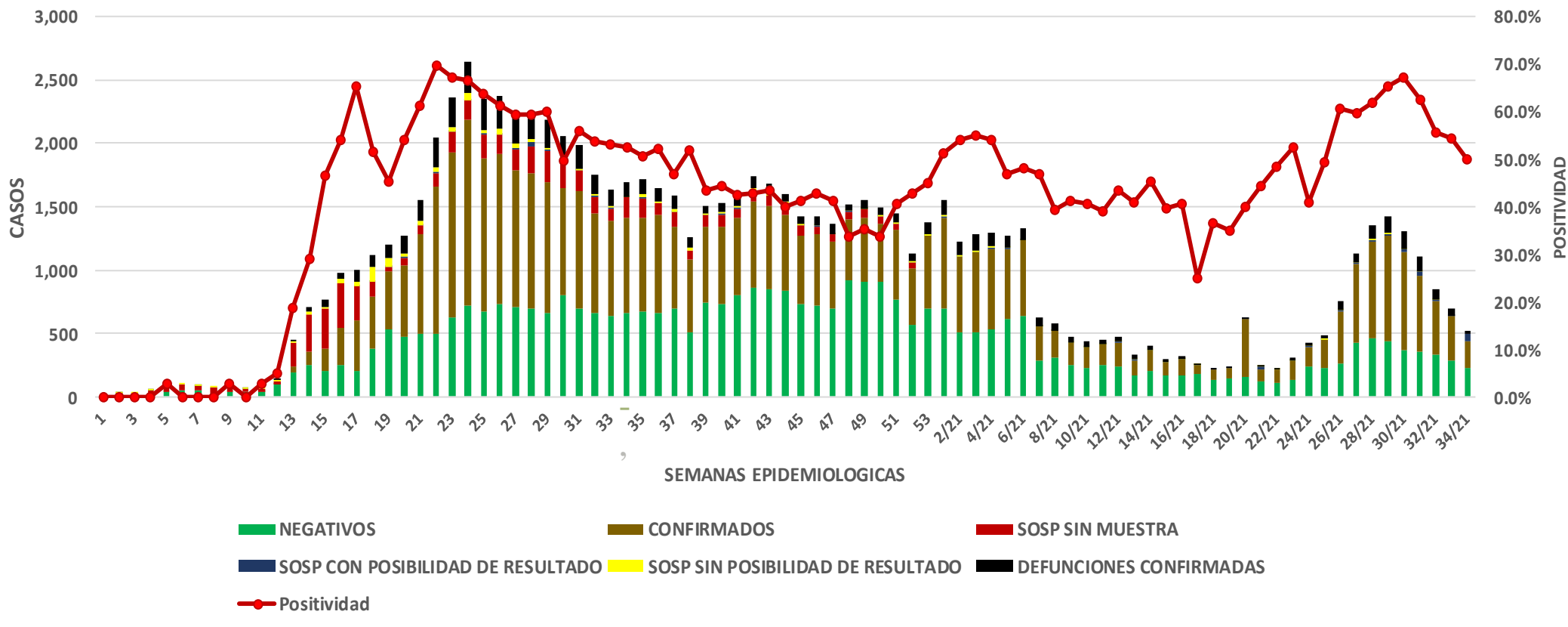
COVID-19 Sinaloa: Casos positivos, sospechosos y negativos

157,475 Personas
Notificadas

49.9% Positividad
Semana 34/2021

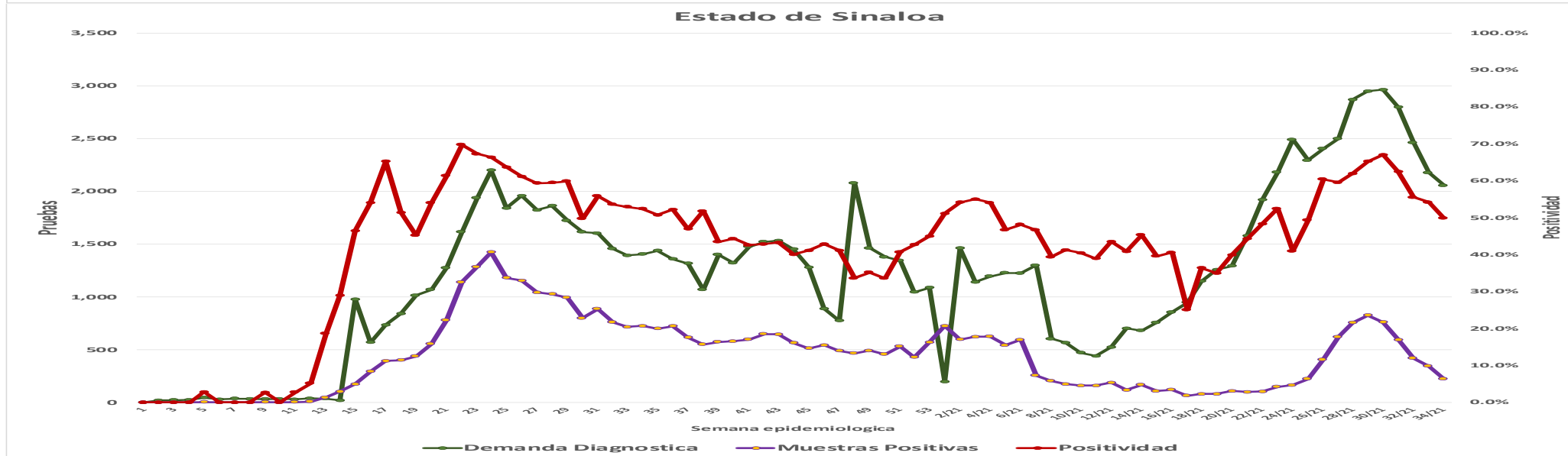
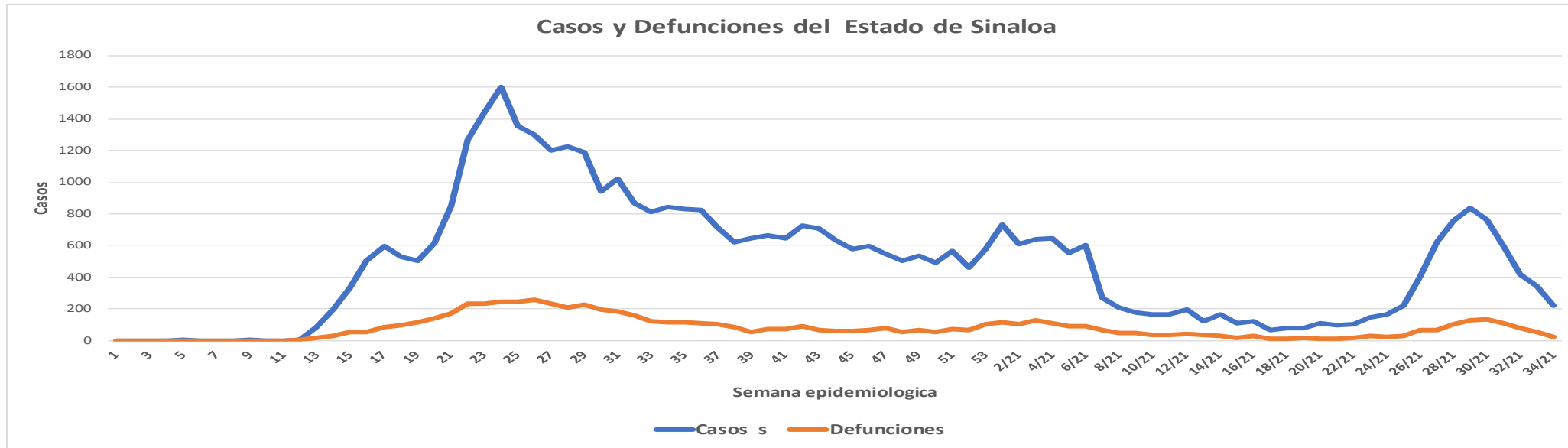
**NUEVA
NORMALIDAD**

Escenario del Estado de Sinaloa



COVID-19 Sinaloa: Casos Estimados, Defunciones, Demanda Diagnostica y Positividad

**NUEVA
NORMALIDAD**



COVID-19 Sinaloa: Casos Positivos a SARS-CoV-2, por LESPS Notificados los últimos 7 días.

NUEVA
NORMALIDAD

CASOS CONFIRMADOS A SARS-CoV-2 SEGÚN MUNICIPIO LOS ULTIMOS 7 DIAS POR LESPS	02/09/2021 Acum. Hasta el día de hoy	CASOS CONFIRMADOS A SARS-COV-2 LOS ULTIMOS 7 DIAS POR LESPS							Total de Casos Confirmados Ultimos 7 Dias
		Registrados en Plataforma SINAVE/SISVER							
		01/09/2021	31/08/2021	30/08/2021	29/08/2021	28/08/2021	27/08/2021	26/08/2021	
AHOME	9,783	0	2	5	8	6	4	22	47
CHOIX	261	0	0	0	0	0	0	0	0
EL FUERTE	1,277	0	0	0	1	0	0	1	2
GUASAVE	6,603	1	0	5	3	7	1	27	44
SINALOA	591	0	0	3	1	0	1	2	7
ANGOSTURA	690	0	0	0	1	1	0	1	3
MOCORITO	378	1	0	0	0	3	0	0	4
SALVADOR ALVARADO	1,750	0	0	0	0	0	0	0	0
BADIRAGUATO	528	0	0	0	0	1	0	0	1
CULIACAN	28,648	25	4	3	2	18	12	14	78
NAVOLATO	2,317	2	1	0	0	0	0	0	3
COSALA	327	0	0	0	0	1	0	0	1
ELOTA	879	0	0	0	0	0	0	2	2
SAN IGNACIO	287	0	0	0	0	1	0	0	1
CONCORDIA	185	1	0	0	0	0	0	0	1
MAZATLAN	10,463	0	3	0	1	12	0	7	23
ESCUINAPA	1,480	1	0	0	0	3	0	0	4
ROSARIO	1,250	0	0	0	0	0	0	0	0
Total Estado	67,697	31	10	16	17	53	18	76	221
De Otros Estados	374								
	68,071								



COVID-19 Sinaloa: Casos y Defunciones Positivas a SARS-CoV-2, por LESPS, Notificadas los últimos 7 días.

NUEVA
NORMALIDAD

CASOS POSITIVOS A SARS-CoV-2 SEGÚN JURISDICCION LOS ULTIMOS 7 DIAS	02/09/2021 Acum. Hasta el día de hoy	CASOS POSITIVOS A SARS-COV-2 LOS ULTIMOS 7 DIAS							Total de Casos Confirmados Ultimos 7 Dias
		Registrados en Plataforma SINAVE/SISVER							
		01/09/2021	31/08/2021	30/08/2021	29/08/2021	28/08/2021	27/08/2021	26/08/2021	
Jurisdiccion I, Los Mochis	11,321	0	2	5	9	6	4	23	49
Jurisdiccion II, Guasave	7,194	1	0	8	4	7	2	29	51
Jurisdiccion III, Guamuchil	2,818	1	0	0	1	4	0	1	7
Jurisdiccion IV, Culiacan	31,820	27	5	3	2	20	12	14	83
Jurisdiccion V, Mazatlan	11,814	1	3	0	1	13	0	9	27
Jurisdiccion VI, Escuinapa	2,730	1	0	0	0	3	0	0	4
Total Estado	67,697	31	10	16	17	53	18	76	221

BASE SISVER		DEFUNCIONES POSITIVAS A SARS-COV-2 LOS ULTIMOS 7 DIAS							Total de Casos Confirmados Ultimos 7 Dias
DEFUNCIONES POSITIVAS A SARS-CoV-2 POR JURISDICCION LOS ULTIMOS 7 DIAS	02/09/2021 Acum. Hasta el día de hoy	Registrados en Plataforma SINAVE/SISVER							
		01/09/2021	31/08/2021	30/08/2021	29/08/2021	28/08/2021	27/08/2021	26/08/2021	
		Jurisdiccion I, Los Mochis	1,621	0	3	1	8	3	6
Jurisdiccion II, Guasave	945	0	3	2	0	3	2	3	13
Jurisdiccion III, Guamuchil	485	0	2	1	0	1	2	0	6
Jurisdiccion IV, Culiacan	3,246	0	3	1	1	0	6	4	15
Jurisdiccion V, Mazatlan	1,468	0	3	3	1	2	3	1	13
Jurisdiccion VI, Escuinapa	197	0	0	1	0	0	0	0	1
Total Estado	7,962	0	14	9	10	9	19	13	74



COVID-19 Sinaloa: Defunciones Confirmadas por Laboratorio a SARS-CoV-2 Notificadas por Municipio últimos 7 días.

BASE SISVER

DEFUNCIONES POSITIVAS A SARS-CoV-2 SEGÚN MUNICIPIO LOS ULTIMOS 7 DIAS	02/09/2021 Acum. Hasta el día de hoy	DEFUNCIONES POSITIVAS A SARS-COV-2 LOS ULTIMOS 7 DIAS							Total de Casos Confirmados Ultimos 7 Dias
		Registrados en Plataforma SINAVE/SISVER							
		01/09/2021	31/08/2021	30/08/2021	29/08/2021	28/08/2021	27/08/2021	26/08/2021	
AHOME	1,384	0	0	1	8	3	5	4	21
CHOIX	34	0	0	0	0	0	0	0	0
EL FUERTE	203	0	3	0	0	0	1	1	5
GUASAVE	830	0	3	1	0	2	2	2	10
SINALOA	115	0	0	1	0	1	0	1	3
ANGOSTURA	148	0	0	1	0	0	2	0	3
MOCORITO	81	0	1	0	0	0	0	0	1
SALVADOR ALVARADO	256	0	1	0	0	1	0	0	2
BADIRAGUATO	29	0	0	0	0	0	0	0	0
CULIACAN	2,913	0	3	1	0	0	6	4	14
NAVOLATO	292	0	0	0	1	0	0	0	1
COSALA	12	0	0	0	0	0	0	0	0
ELOTA	49	0	1	0	0	0	0	0	1
SAN IGNACIO	26	0	0	0	0	0	0	0	0
CONCORDIA	42	0	0	0	1	0	0	0	1
MAZATLAN	1,351	0	2	3	0	2	3	1	11
ESCUINAPA	107	0	0	1	0	0	0	0	1
ROSARIO	90	0	0	0	0	0	0	0	0
Total Estado	7,962	0	14	9	10	9	19	13	74
Defunciones; Residentes de otros Estados	55								
Total Defunciones en el EDO	8,017								

NUEVA
NORMALIDAD



COVID-19 Sinaloa: Defunciones Confirmadas por Laboratorio, Asociación o Dictaminación a SARS-CoV-2 Notificadas al Estado.

COVID-19, SINALOA: DEFUNCIONES POR ASOCIACION Y DICTAMINACION CLINICA EPIDEMIOLOGICA

NUEVA
NORMALIDAD

CLASIFICACION FINAL DEFUNCIONES	Informacion hasta: 02/09/2021			TOTAL DEFUNCIONES
	TOMA DE MUESTRA		TOTAL	
	SI	NO		
CONFIRMADO POR LABORATORIO	6389	0	6,389	8,039
CONFIRMADO POR ANTIGENO	51	1107	1,158	
CONFIRMADO POR ASOCIACIÓN	16	82	98	
CONFIRMADO POR DICTAMINACIÓN	38	356	394	
INVALIDO	3	0	3	566
NO REALIZADO	74	0	74	
SOSPECHOSO	41	448	489	
NEGATIVO	2070	0	2,070	2,300
NEGATIVO ANTIGENO	5	225	230	
TOTAL GENERAL	8,682	1,993	10,675	10,905



COVID-19 Sinaloa: Casos y Defunciones en Embarazadas y Menores de 18 años

EMBARAZADAS CON SARS-COV2 <small>Registrados en Plataforma SINAVE/SISVER</small>	Casos	Defunciones
SSA	275	9
IMSS	357	4
IMSS-OPORTUNIDADES	24	0
SEDENA	10	0
ISSSTE	12	0
SEMAR	7	0
MUNICIPAL	2	0
HOSPITAL MARGARITA MAZA DE JUAREZ	0	0
ESTATAL	5	0
HOSPITAL CIVIL DE CULIACAN	0	0
PRIVADA	2	0
CLINICA HOSPITAL CULIACAN S. A. DE C. V.	0	0
HOSPITAL MARINA MAZATLAN	0	0
HOSPITAL ANGELES CULIACAN	0	0
MEDICA DE LA CIUDAD	0	1
Total	694	14

MENORES DE 18 AÑOS POSITIVOS A SARS-CoV-2	Casos	Defunciones
SSA	1,272	6
IMSS	1,459	16
IMSS-OPORTUNIDADES	71	1
SEDENA	16	0
ISSSTE	43	2
SEMAR	9	0
MUNICIPAL	5	0
HOSPITAL MARGARITA MAZA DE JUAREZ	0	0
ESTATAL	26	0
HOSPITAL CIVIL DE CULIACAN	0	0
PRIVADA	17	0
CLINICA HOSPITAL CULIACAN S. A. DE C. V.	0	0
HOSPITAL MARINA MAZATLAN	0	0
HOSPITAL ANGELES CULIACAN	0	0
MEDICA DE LA CIUDAD	0	0
Total	2918	25

NUEVA
NORMALIDAD



COVID-19 Sinaloa:

Casos confirmados en personal de la salud por Institución



SARS-CoV-2 POR INSTITUCION Y PERSONAL DE LA SALUD <small>Registrados en Plataforma SINAVE/SISVER</small>	MEDICOS	ENFERMERAS	OTROS TRABAJADORES DE LA SALUD	LABORATORISTAS	DENTISTAS	TOTAL
SSA	775	946	777	58	74	2,630
IMSS	807	1,485	1,172	75	24	3,563
IMSS-OPORTUNIDADES	41	50	30	2	1	124
SEDENA	3	4	7	1	0	15
ISSSTE	170	321	162	22	7	682
SEMAR	10	22	5	2	2	41
MUNICIPAL	14	11	13	0	0	38
HOSPITAL MARGARITA MAZA DE JUAREZ	14	11	13	0	0	38
ESTATAL	92	46	24	2	0	164
HOSPITAL CIVIL DE CULIACAN	92	46	24	2	0	164
PRIVADA	43	21	19	5	1	89
CLINICA HOSPITAL CULIACAN S. A. DE C. V.	1	0	0	0	0	1
HOSPITAL MARINA MAZATLAN	5	12	15	4	0	36
HOSPITAL ANGELES CULIACAN	6	1	1	0	0	8
MEDICA DE LA CIUDAD	4	1	0	0	0	5
Total	1,955	2,906	2,209	167	109	7,346

CONFIRMADOS DEL AREA DE LA SALUD <small>Registrados en Plataforma SINAVE/SISVER</small>	Hasta el día de Hoy	DEFUNCION
MEDICOS	1,955	58
ENFERMERAS	2,906	18
OTROS TRABAJADORES DE LA SALUD	2,209	21
LABORATORISTAS	167	2
DENTISTAS	109	3
Total	7,346	102





DIRECCIÓN DE PREVENCIÓN Y PROMOCIÓN DE LA SALUD
SUBDIRECCIÓN DE VIGILANCIA EPIDEMIOLÓGICA

SALUD

SECRETARÍA DE SALUD

