



SERVICIOS DE SALUD DE SINALOA

SUBDIRECCIÓN DE VIGILANCIA EPIDEMIOLÓGICA

COVID-19 SINALOA

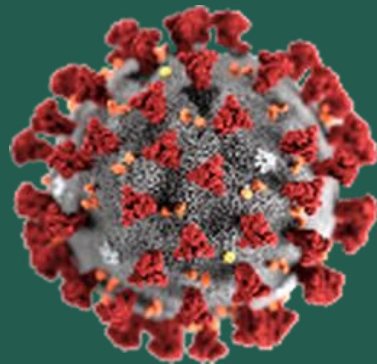
Comunicado Técnico Diario

**NUEVA
NORMALIDAD**

miércoles, 02 de septiembre de 2020

SALUD

SECRETARÍA DE SALUD



Dr. José Pablo Güémez Alvarez
Jefe de Depto. De Vigilancia Epidemiologica
Servicios de Salud de Sinaloa

Fecha Corte:	02/sep/2020
Hora Corte:	3:47 pm



SERVICIOS DE SALUD DE SINALOA
SUBDIRECCIÓN DE VIGILANCIA EPIDEMIOLÓGICA

PANORAMA EPIDEMIOLOGICO DE COVID-19

SINALOA

Información diaria

**NUEVA
NORMALIDAD**

miércoles, 02 de septiembre de 2020

SALUD

SECRETARÍA DE SALUD



SERVICIOS DE SALUD DE SINALOA

SINALOA , PLATAFORMA DE VIGILANCIA EPIDEMIOLOGICA COVID-19; ENTIDAD NOTIFICANTE

ESTADOS	Notificados en Plataforma	Acumulados al 02/sep/2020		RESULTADO FINAL			DEFUNCION	Letalidad	Tasa de Incidencia
	Num.-	Femeninos	Masculinos	POSITIVO SARS-CoV-2	No positivo SARS-CoV-2	Resultado pendiente			
AGUASCALIENTES	13,223	6,996	6,227	5,847	7,364	12	411	7.0%	407.56
BAJA CALIFORNIA	23,947	12,029	11,918	16,852	6,991	104	3,164	18.8%	463.62
BAJA CALIFORNIA SUR	12,762	6,587	6,175	7,764	4,979	19	357	4.6%	964.82
CAMPECHE	8,969	3,824	5,145	5,712	3,251	6	759	13.3%	570.85
COAHUILA DE ZARAGOZA	41,260	21,146	20,114	22,025	18,381	854	1,412	6.4%	684.28
COLIMA	5,229	2,573	2,656	3,800	1,427	2	437	11.5%	483.98
CHIAPAS	8,675	3,950	4,725	5,983	2,607	85	1,002	16.7%	104.41
CHIHUAHUA	13,555	6,713	6,842	7,846	5,291	418	1,147	14.6%	206.39
CIUDAD DE MÉXICO	232,406	117,073	115,333	119,680	107,088	5,638	10,591	8.8%	1327.03
DURANGO	14,120	7,514	6,606	6,520	7,190	410	449	6.9%	348.85
GUANAJUATO	57,742	30,161	27,581	31,984	25,483	275	2,150	6.7%	513.54
GUERRERO	20,821	10,160	10,661	14,621	5,902	298	1,670	11.4%	399.80
HIDALGO	14,199	6,892	7,307	10,171	3,997	31	1,629	16.0%	329.54
JALISCO	42,201	21,106	21,095	20,621	20,848	732	2,473	12.0%	245.21
MÉXICO	89,225	44,728	44,497	49,455	37,185	2,585	8,082	16.3%	283.77
MICHOACÁN DE OCAMPO	29,802	14,810	14,992	15,260	14,510	32	1,187	7.8%	316.24
SUBTOTAL	628136	316262	311874	344141	272494	11501	36920		

Información del Sistema de Vigilancia Epidemiológica de Enfermedades Respiratoria Viral, que informan las 475 unidades monitoras de enfermedad

<https://coronavirus.gob.mx/>

DATOS ABIERTOS

01/09/2020

SERVICIOS DE SALUD DE SINALOA

SINALOA , PLATAFORMA DE VIGILANCIA EPIDEMIOLOGICA COVID-19; ENTIDAD NOTIFICANTE

ESTADOS	Notificados en Plataforma	Acumulados al 02/sep/2020		RESULTADO FINAL			DEFUNCIÓN	Letalidad	Tasa de Incidencia
	Num.-	Femeninos	Masculinos	POSITIVO SARS-CoV-2	No positivo SARS-CoV-2	Resultado pendiente			
MORELOS	8,450	4,128	4,322	4,990	3,412	48	983	19.7%	244.12
NAYARIT	7,298	3,681	3,617	4,961	2,316	21	605	12.2%	385.00
NUEVO LEÓN	56,647	28,061	28,586	29,759	26,518	370	2,285	7.7%	530.45
OAXACA	17,788	8,537	9,251	13,598	4,002	188	1,252	9.2%	328.17
PUEBLA	46,287	22,373	23,914	27,793	17,133	1,361	3,575	12.9%	420.82
QUERÉTARO	9,846	4,716	5,130	6,712	3,124	10	739	11.0%	294.43
QUINTANA ROO	14,339	6,658	7,681	10,272	3,937	130	1,400	13.6%	596.08
SAN LUIS POTOSÍ	30,300	15,394	14,906	18,328	11,860	112	1,190	6.5%	639.47
SINALOA	24,802	12,441	12,361	16,249	8,105	448	2,801	17.2%	514.75
SONORA	32,622	16,912	15,710	21,739	10,221	662	2,657	12.2%	707.02
TABASCO	44,997	22,421	22,576	28,684	16,305	8	2,589	9.0%	1115.12
TAMAULIPAS	43,914	20,839	23,075	24,729	19,078	107	1,823	7.4%	677.40
TLAXCALA	12,119	6,168	5,951	5,646	6,433	40	908	16.1%	409.13
VERACRUZ	37,407	17,177	20,230	28,102	8,679	626	3,702	13.2%	329.07
YUCATÁN	22,929	10,596	12,333	15,005	7,882	42	1,320	8.8%	664.20
ZACATECAS	8,941	4,394	4,547	5,325	3,615	1	492	9.2%	319.55
SUBTOTAL	418686	204496	214190	261892	152620	4174	28321		
Gran Total	1,046,822	520,758	526,064	606,033	425,114	15,675	65,241	10.8%	474.23

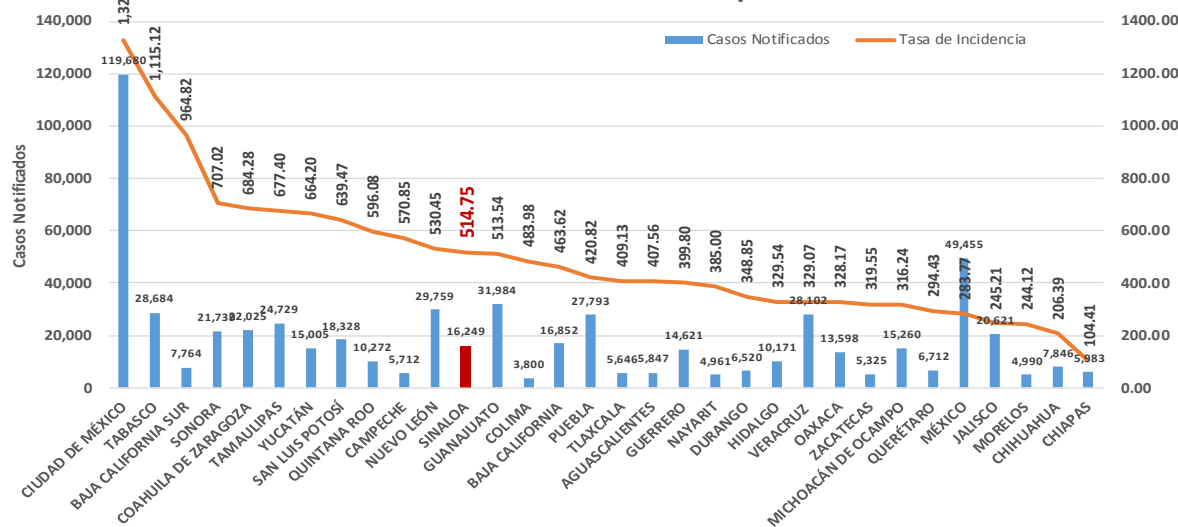
Información del Sistema de Vigilancia Epidemiológica de Enfermedades Respiratoria Viral, que informan las 475 unidades monitoras de enfermedad

<https://coronavirus.gob.mx/>

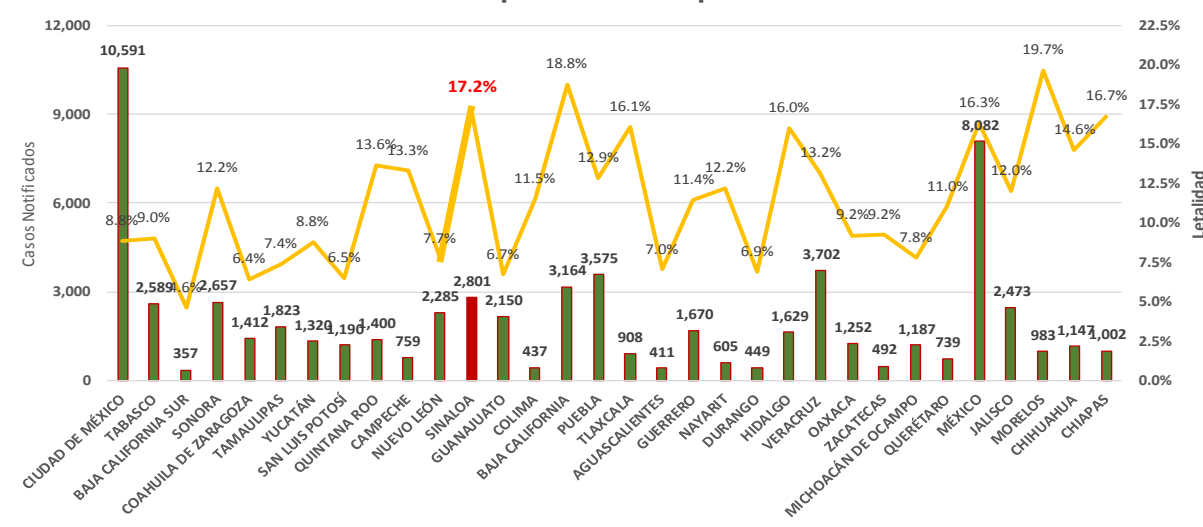
DATOS ABIERTOS

01/09/2020

Incidencia de Casos COVID-19 por Estados



Letalidad por COVID-19 por Estados





SERVICIOS DE SALUD DE SINALOA

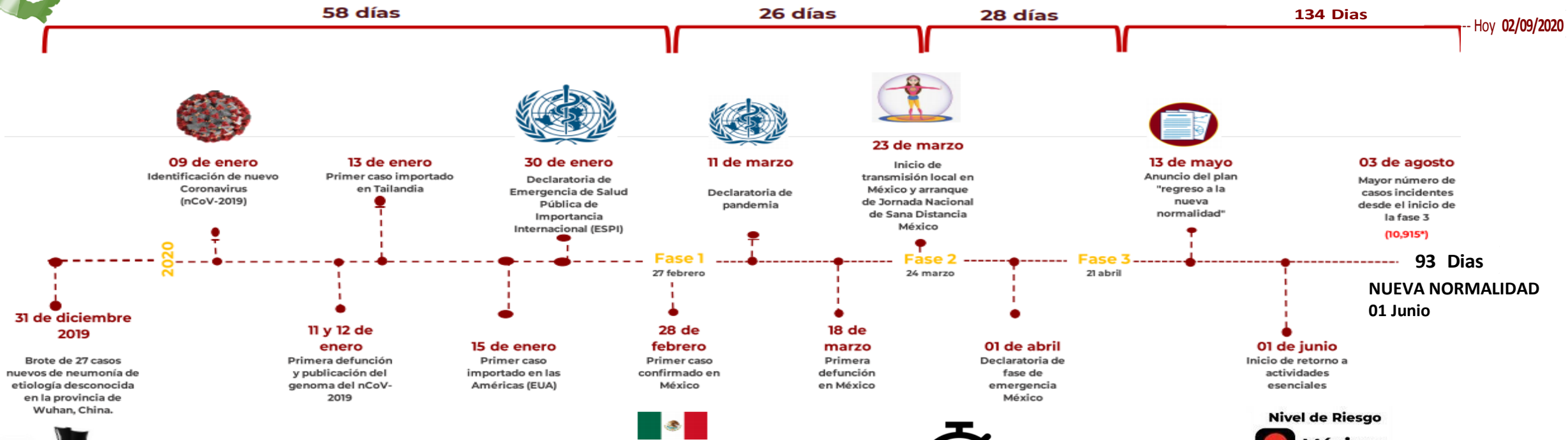
SUBDIRECCIÓN DE VIGILANCIA EPIDEMIOLÓGICA

Municipios	Notificados en Plataforma	Acumulados al 02/sep/2020		RESULTADO FINAL						Tasa de Incidencia	Total Activos*	Tasa de Incidencia Activos
	Num.-	Femeninos	Masculinos	RESULTADO NEGATIVO	RESULTADO INFLUENZA	OTROS DX	POSITIVO SARS-CoV-2	SOSPECHOSOS	DEFUNCIONES			
AHOME	4,317	2,062	2,255	1,638	46	243	2,293	97	586	479.0	37	7.7
CHOIX	79	36	43	31	3	1	36	8	7	99.1	1	2.8
EL FUERTE	484	227	257	191	3	32	242	16	67	221.9	7	6.4
GUASAVE	5,064	2,727	2,337	1,557	9	974	2,367	157	373	730.7	43	13.3
SINALOA	484	225	259	198	0	28	240	18	29	245.7	10	10.2
ANGOSTURA	388	170	218	100	0	25	216	47	53	430.8	10	19.9
MOCORITO	188	85	103	70	0	16	93	9	27	186.6	5	10.0
SALVADOR ALVARADO	1,119	573	546	370	1	53	683	12	121	769.7	5	5.6
BADIRAGUATO	168	89	79	64	0	27	66	11	10	209.6	0	0.0
CULIACÁN	14,924	7,799	7,125	5,186	26	2,992	6,140	580	953	614.3	318	31.8
NAVOLATO	1,063	563	500	356	8	145	510	44	104	343.8	16	10.8
COSALÁ	164	96	68	27	0	69	61	7	2	348.0	1	5.7
ELOTA	119	56	63	43	2	30	40	4	6	89.5	2	4.5
SAN IGNACIO	80	39	41	31	0	5	41	3	7	173.1	12	50.7
CONCORDIA	87	41	46	26	0	13	44	4	11	138.2	1	3.1
ESCUINAPA	440	244	196	114	5	47	260	14	37	418.4	6	9.7
MAZATLÁN	6,231	3,138	3,093	1,892	3	1,261	2,900	175	415	570.6	163	32.1
ROSARIO	207	99	108	55	1	22	110	19	16	201.1	1	1.8
Total	35,606	18,269	17,337	11,949	107	5,983	16,342	1,225	2,824	517.7	638	20.2
Otro Estado	188	64	124	74	2	20	85	7	14			

Fuente: Plataforma Nacional de Vigilancia Epidemiológica COVID-19. Acumulados al 02/sep/2020 Tasa de Incidencia por 100,000 Habitantes. Por Lugar de Residencia.

CASOS ACTIVOS*: Caso Confirmado Positivo con fecha de inicio de síntomas en los últimos 14 días.

Línea del tiempo COVID-2019, México



COVID-19 SINALOA: Resumen de Casos Confirmados

27 feb - al miércoles, 02 de septiembre de 2020



Confirmados acumulados

16,427

Casos Estudiados

35,794

Negativos acumulados

12,023

Casos Confirmados activos*

638

Defunciones

2,838

Nuevos Sospechosos

1,232

FASE 1
27/02/2020
Primer Caso Confirmado COVID-19

FASE 2
23/03/2020
4 Casos Confirmados COVID-19

FASE 3
21/04/2020
557 Casos Confirmados COVID-19

NUEVA NORMALIDAD
01/06/2020
3594 Casos Confirmados COVID-19

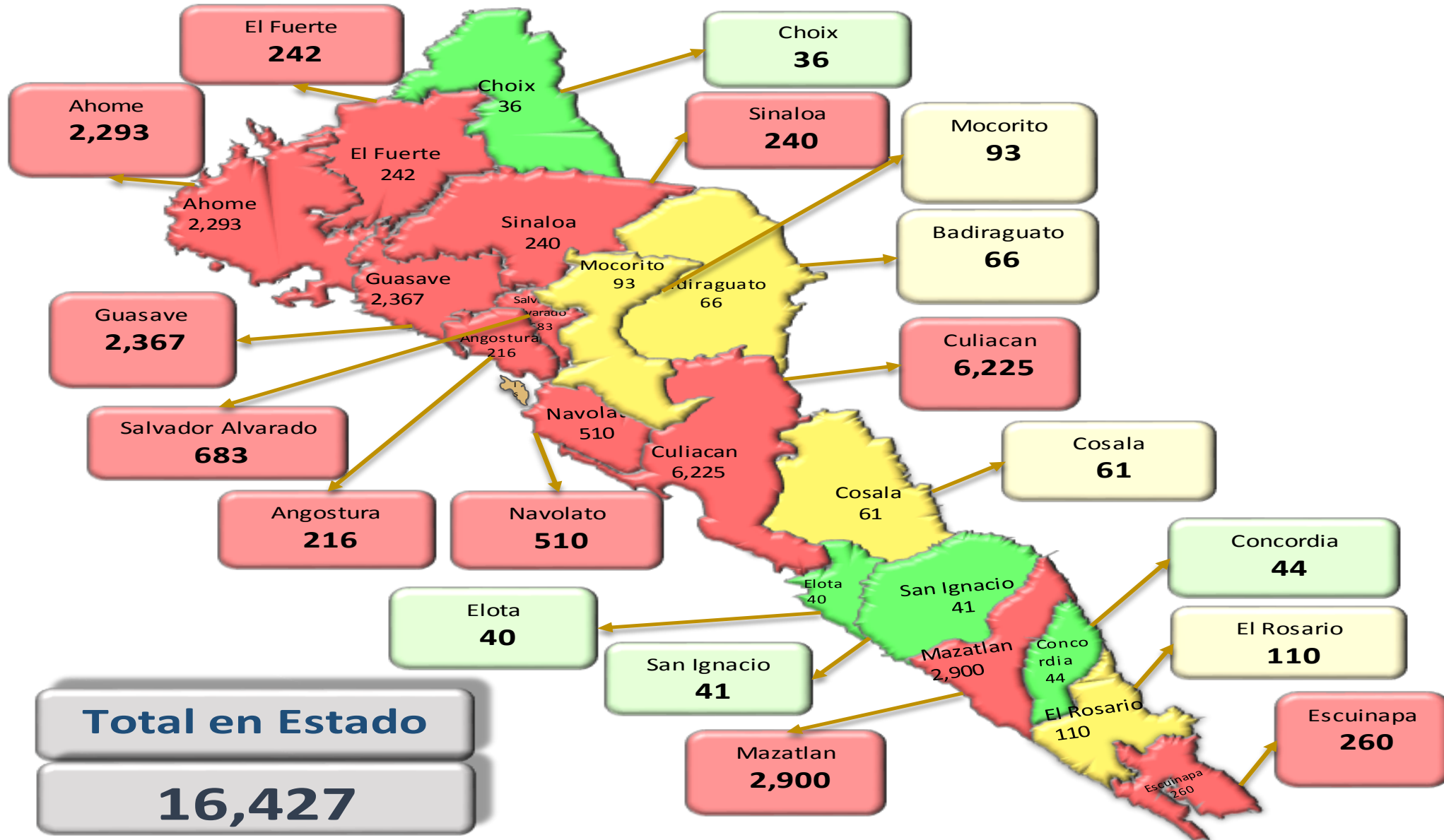


188 Dias

[27/02/2020 - 02/09/2020]

*CASO ACTIVO: Caso confirmado positivo con fecha de inicio de síntomas en los últimos 14 días.

COVID-19 Sinaloa: Mapa de casos confirmados acumulados por municipio de residencia



NUEVA NORMALIDAD

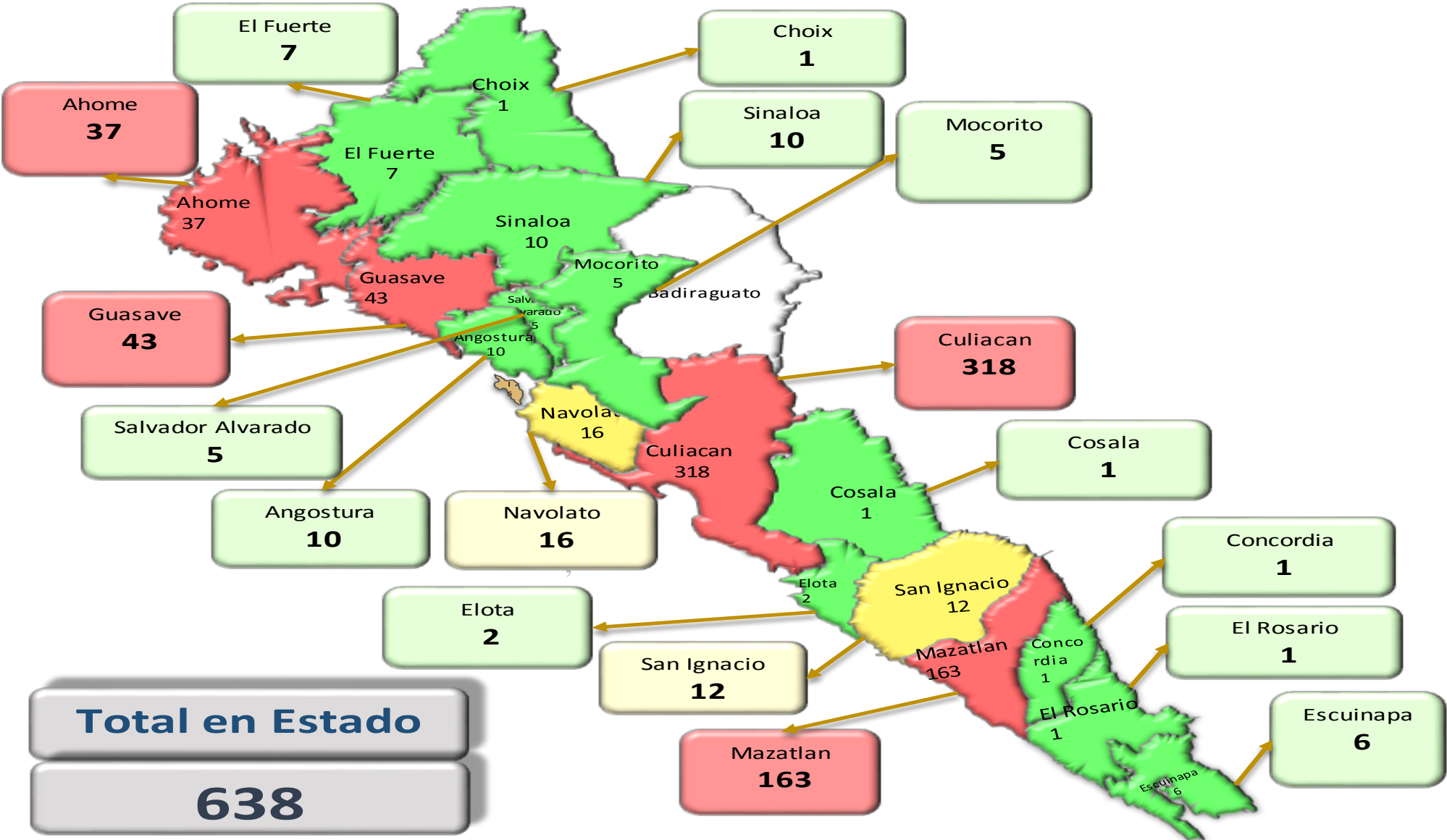
16,427

Confirmados acumulados



COVID-19 Sinaloa: Mapa de casos confirmados activos por municipio de residencia

CASOS ACTIVOS*: Caso Confirmado Positivo con fecha de inicio de síntomas en los últimos 14 días.



NUEVA NORMALIDAD

638

Confirmados activos



COVID-19 Sinaloa: Tabla de Tasas de Letalidad, Mortalidad y Morbilidad



Municipio	Poblacion 2020	Defunciones Acumuladas a la			Casos confirmados Acumulados a la			Tasa letalidad X 100 (D/G)*100	Lugar Letalidad	Tasa de mortalidad (D/B por 100,000)	Lugar Mortalidad	Tasa de morbilidad (G/B por 100,000)	Lugar Morbilidad	Casos activos Ultimos 14 dias
		SEM EPI NUM-34	SEM EPI NUM-35	Aumento	SEM EPI NUM-34	SEM EPI NUM-35	Aumento							
AHOME	478,702	570	583	13	2226	2279	53	25.58	3	121.79	2	476.08	5	37
CHOIX	36,345	7	7	0	33	35	2	20.00	8	19.26	16	96.30	17	1
EL FUERTE	109,067	64	67	3	229	240	11	27.92	2	61.43	8	220.05	11	7
GUASAVE	323,928	361	372	11	2277	2349	72	15.84	10	114.84	3	725.16	2	43
SINALOA	97,695	29	29	0	224	230	6	12.61	17	29.68	13	235.43	10	10
ANGOSTURA	50,140	51	52	1	200	212	12	24.53	4	103.71	4	422.82	6	10
MOCORITO	49,852	25	27	2	87	89	2	30.34	1	54.16	10	178.53	14	6
SALVADOR ALVARADO	88,736	117	120	3	675	681	6	17.62	9	135.23	1	767.45	1	5
BADIRAGUATO	31,493	10	10	0	64	66	2	15.15	13	31.75	11	209.57	12	0
CULIACAN	999,591	927	946	19	5749	5978	229	15.82	11	94.64	5	598.04	3	319
NAVOLATO	148,357	102	102	0	491	502	11	20.32	7	68.75	7	338.37	8	16
COSALA	17,530	2	2	0	58	59	1	3.39	18	11.41	18	336.57	9	1
ELOTA	44,674	6	6	0	38	38	0	15.79	12	13.43	17	85.06	18	2
SAN IGNACIO	23,690	7	7	0	21	30	9	23.33	5	29.55	14	126.63	16	12
CONCORDIA	31,830	9	10	1	39	43	4	23.26	6	31.42	12	135.09	15	1
ESCUINAPA	62,140	36	36	0	244	254	10	14.17	15	57.93	9	408.75	7	6
MAZATLAN	508,203	391	408	17	2639	2825	186	14.44	14	80.28	6	555.88	4	163
ROSARIO	54,700	14	15	1	105	109	4	13.76	16	27.42	15	199.27	13	1
TOTAL SINALOA	3,156,674	2728	2799	71	15399	16,019	620	17.47		88.67		507.46		640

NUEVA NORMALIDAD

Tasa de Mortalidad
88.7
por 100 mil habt.

Tasa de Letalidad
17.5
por 100 habt.



COVID-19 Sinaloa: Tabla de Positividad e índice de pruebas por Municipio

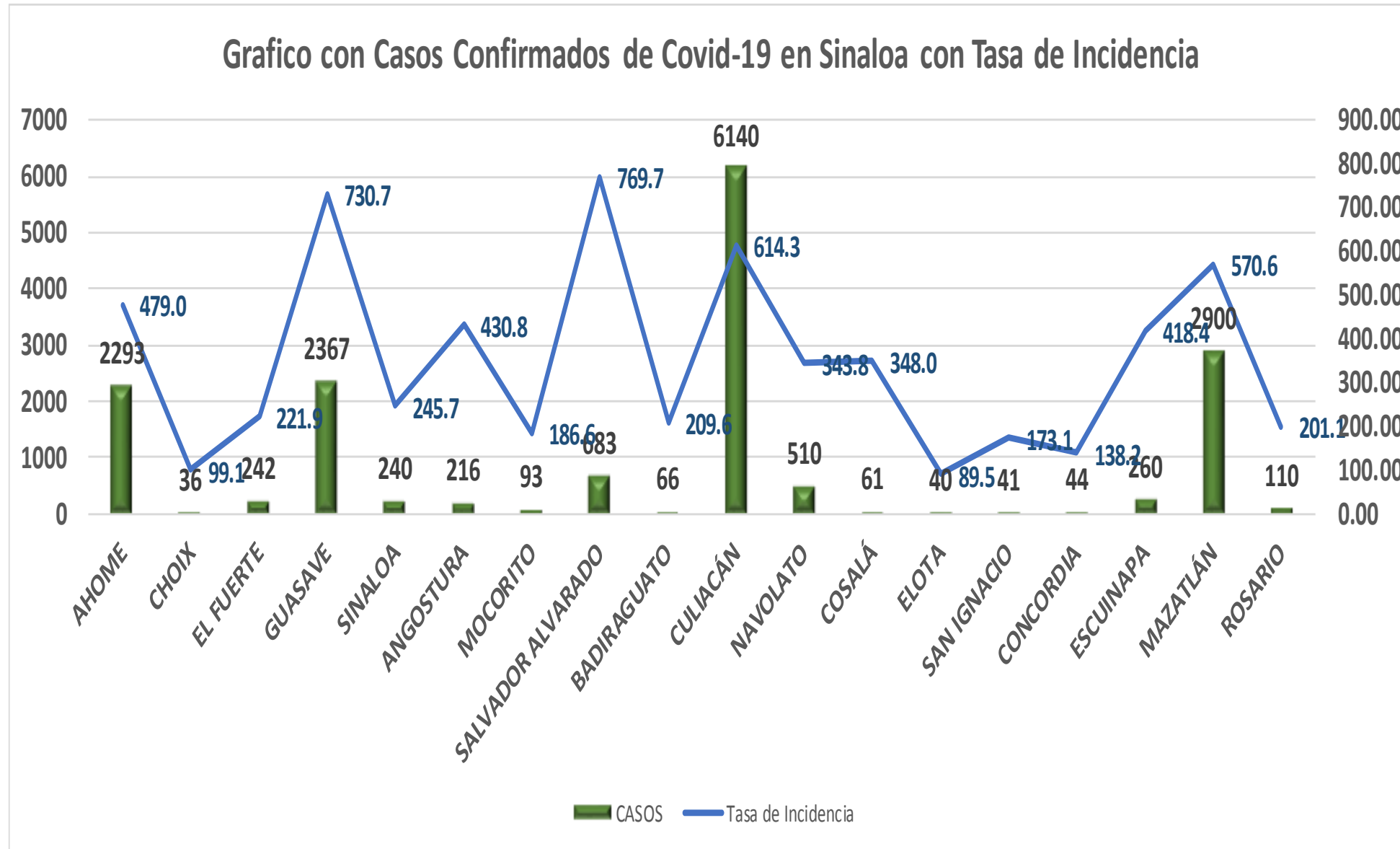
Municipio	Poblacion 2020	SOSPECHOSOS	NEGATIVOS	CASOS CONFIRMADOS	PRUEBAS REALIZADAS Acumuladas a la			INDICE DE POSITIVIDAD	Lugar de Indice de POSITIVIDAD	INDICE DE PRUEBAS POR 100,000	Lugar INDICE DE PRUEBAS
					SEM EPI NUM-34	SEM EPI NUM-35	Aumento				
AHOME	478,702	4408	1664	2304	3931	4069	138	56.62	11	850.01	5
CHOIX	36,345	79	31	36	68	69	1	52.17	16	189.85	18
EL FUERTE	109,067	488	193	242	425	440	15	55.00	13	403.42	12
GUASAVE	323,928	5136	1568	2372	3903	4056	153	58.48	8	1252.13	1
SINALOA	97,695	491	198	241	407	447	40	53.91	14	457.55	10
ANGOSTURA	50,140	391	100	218	302	317	15	68.77	2	632.23	6
MOCORITO	49,852	190	70	94	159	165	6	56.97	10	330.98	13
SALVADOR ALVARADO	88,736	1119	370	683	1042	1058	16	64.56	5	1192.31	2
BADIRAGUATO	31,493	168	64	66	126	130	4	50.77	17	412.79	11
CULIACAN	999,591	15132	5226	6177	10913	11495	582	53.74	15	1149.97	3
NAVOLATO	148,357	1070	358	512	845	879	34	58.25	9	592.49	8
COSALA	17,530	164	27	61	86	88	2	69.32	1	502.00	9
ELOTA	44,674	124	45	40	89	92	3	43.48	18	205.94	17
SAN IGNACIO	23,690	83	32	41	51	73	22	56.16	12	308.14	15
CONCORDIA	31,830	87	26	44	64	70	6	62.86	6	219.92	16
ESCUINAPA	62,140	446	115	260	362	388	26	67.01	3	624.40	7
MAZATLAN	508,203	6241	1895	2901	4493	4814	321	60.26	7	947.26	4
ROSARIO	54,700	208	55	111	162	170	8	65.29	4	310.78	14
TOTAL SINALOA	3,156,674	36,025	12,037	16,403	27,428	28,820	1,392	41.77		381.32	

NUEVA NORMALIDAD

Indice de Positividad
41.8
Estado de SINALOA
SEM EPI NUM-35



COVID-19 Sinaloa: Grafico tasa de incidencia de casos Confirmados por municipio



NUEVA NORMALIDAD

16,427

Confirmados activos

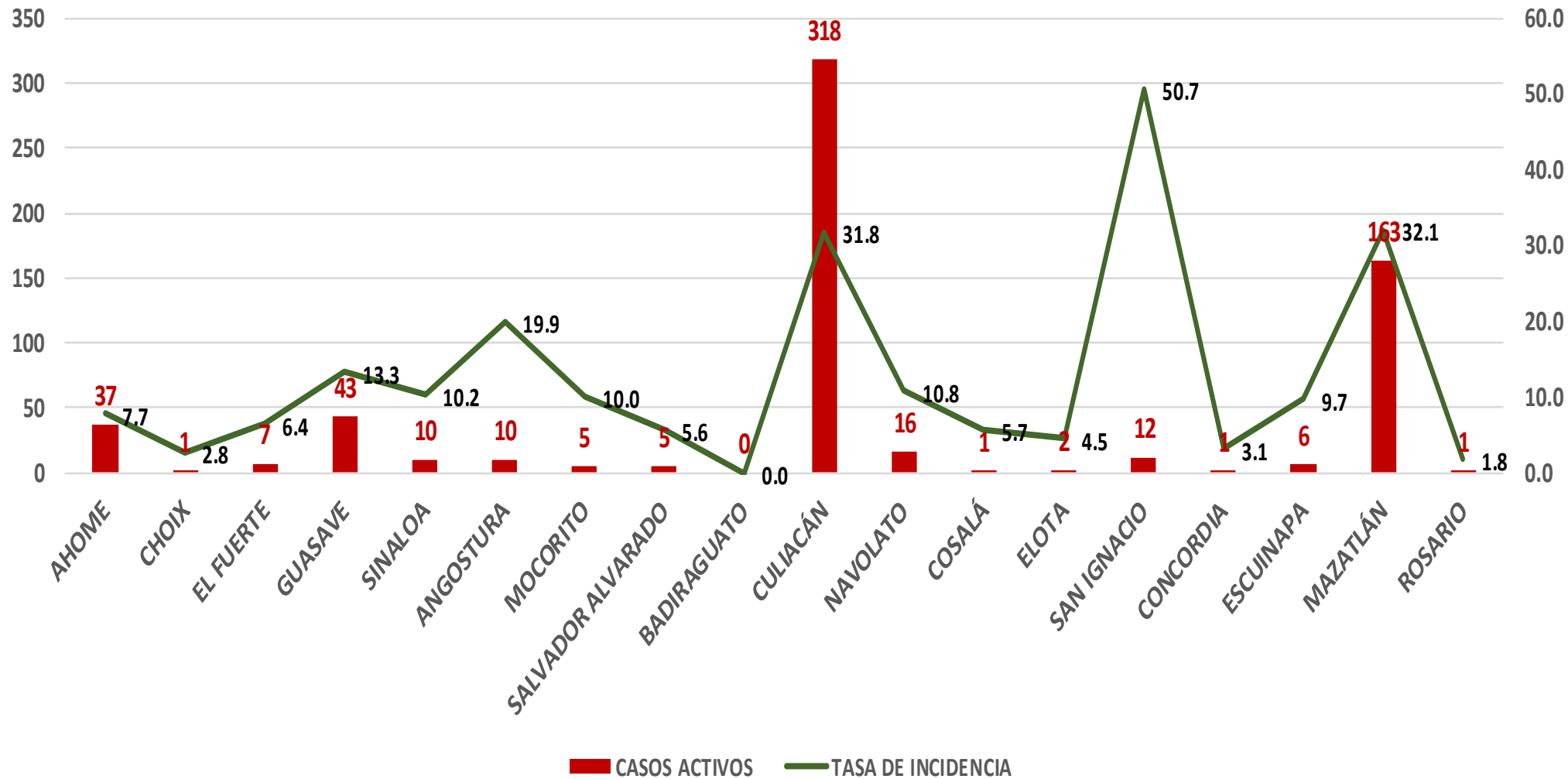
517.7

Incidenia Estatal Casos Confirmados por 100 mil hab.



COVID-19 Sinaloa: Grafico tasa de incidencia de casos activos por municipio

Casos Confirmados Activos* de Covid-19 en Sinaloa con Tasa de Incidencia



NUEVA NORMALIDAD

638

Confirmados activos

20.2

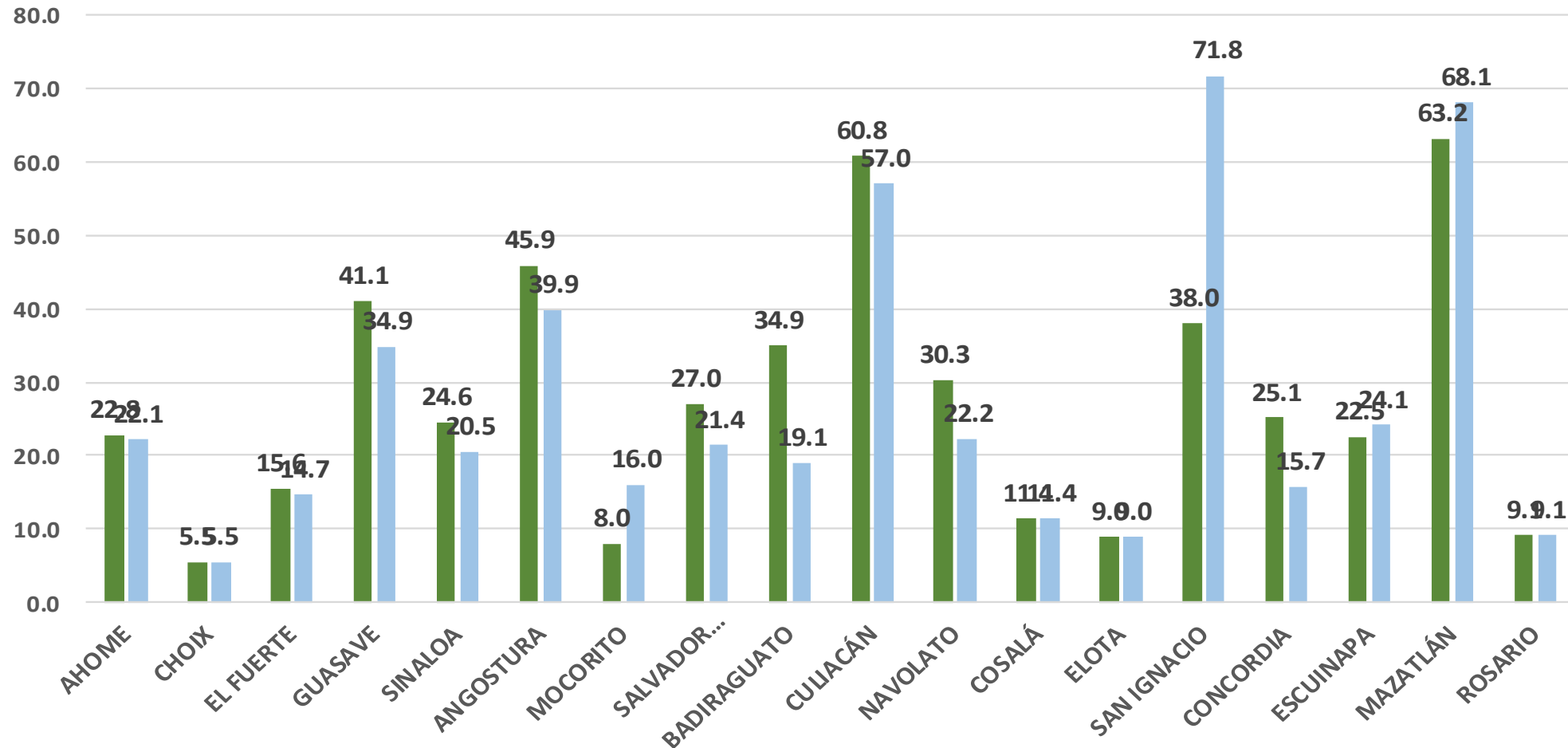
Incidenia Estatal Casos Activos por 100 mil hab.



COVID-19 Sinaloa: Grafico tasa de incidencia de casos activos por municipio

INCIDENCIA DE CASOS ACTIVOS POR MUNICIPIO

■ 9 al 22 agosto ■ 16 al 29 ago



NUEVA NORMALIDAD

638

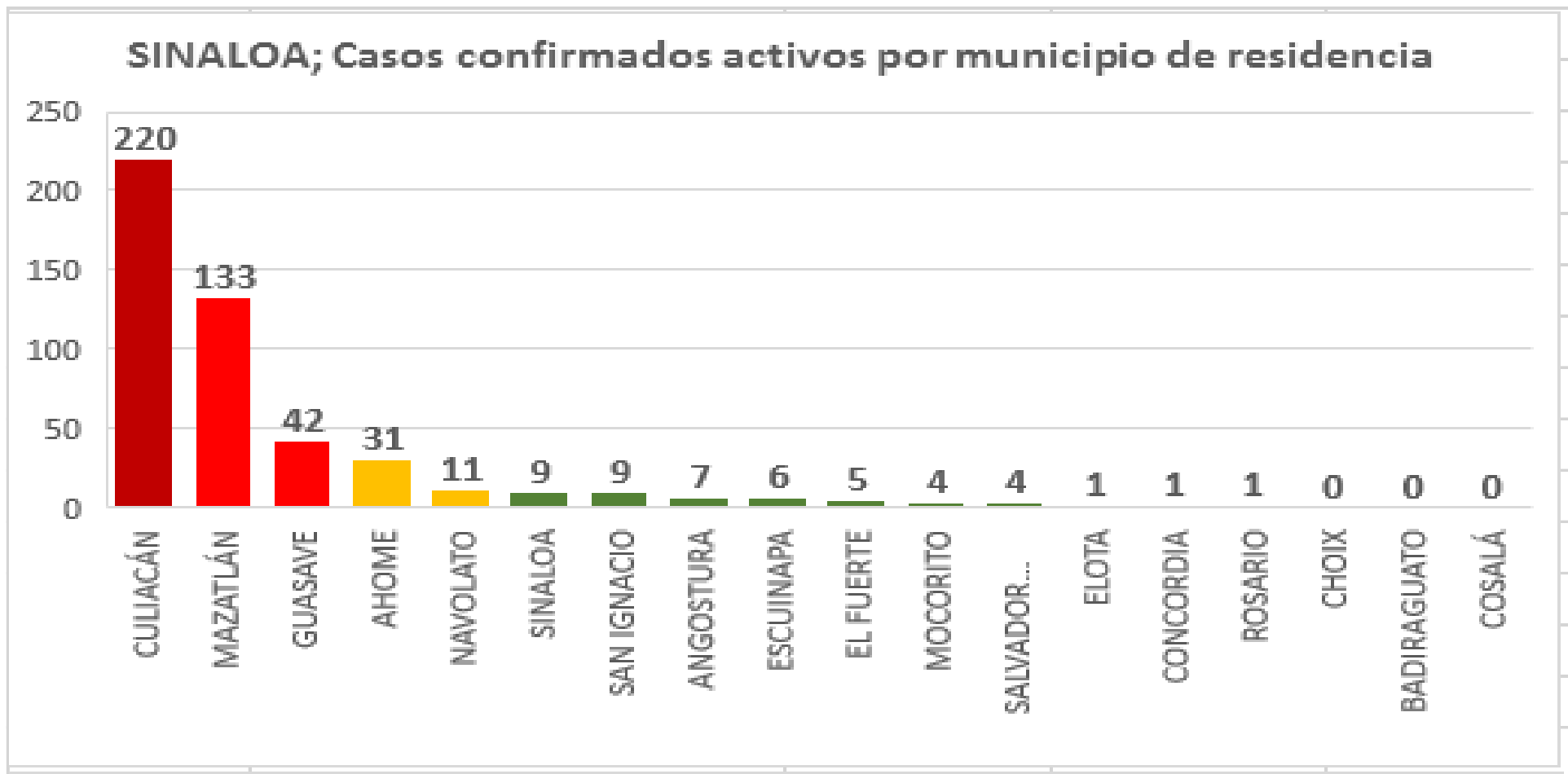
Confirmados activos

20.2

Incidencia Estatal Casos Activos por 100 mil hab.



COVID-19 Sinaloa: Casos Confirmados Activos por Municipio de Residencia



NUEVA NORMALIDAD

638

Confirmados activos

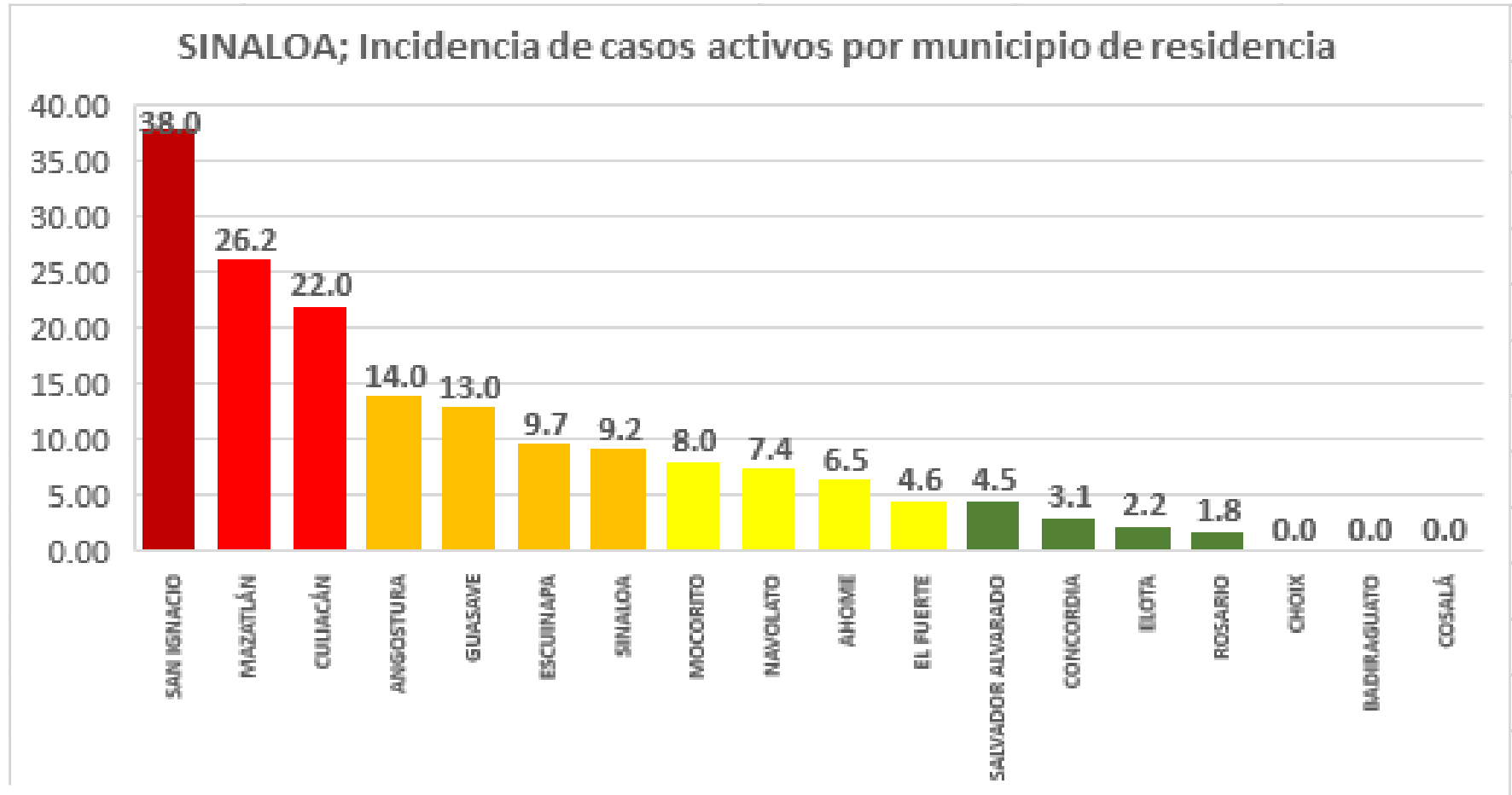
20.2

Incidencia Estatal Casos Activos por 100 mil hab.



Este grafico tiene fuente de :
Información del Sistema de Vigilancia Epidemiológica de Enfermedades Respiratoria Viral, que informan las 475 unidades monitoras de enfermedad
DATOS ABIERTOS

COVID-19 Sinaloa: Incidencia de Casos Activos Confirmados por Municipio de Residencia



Incidencia: por 100 mil habitantes

Este gráfico tiene fuente de :
Información del Sistema de Vigilancia Epidemiológica de Enfermedades Respiratoria Viral, que informan las 475 unidades monitoras de enfermedad
DATOS ABIERTOS

NUEVA NORMALIDAD

638

Confirmados activos

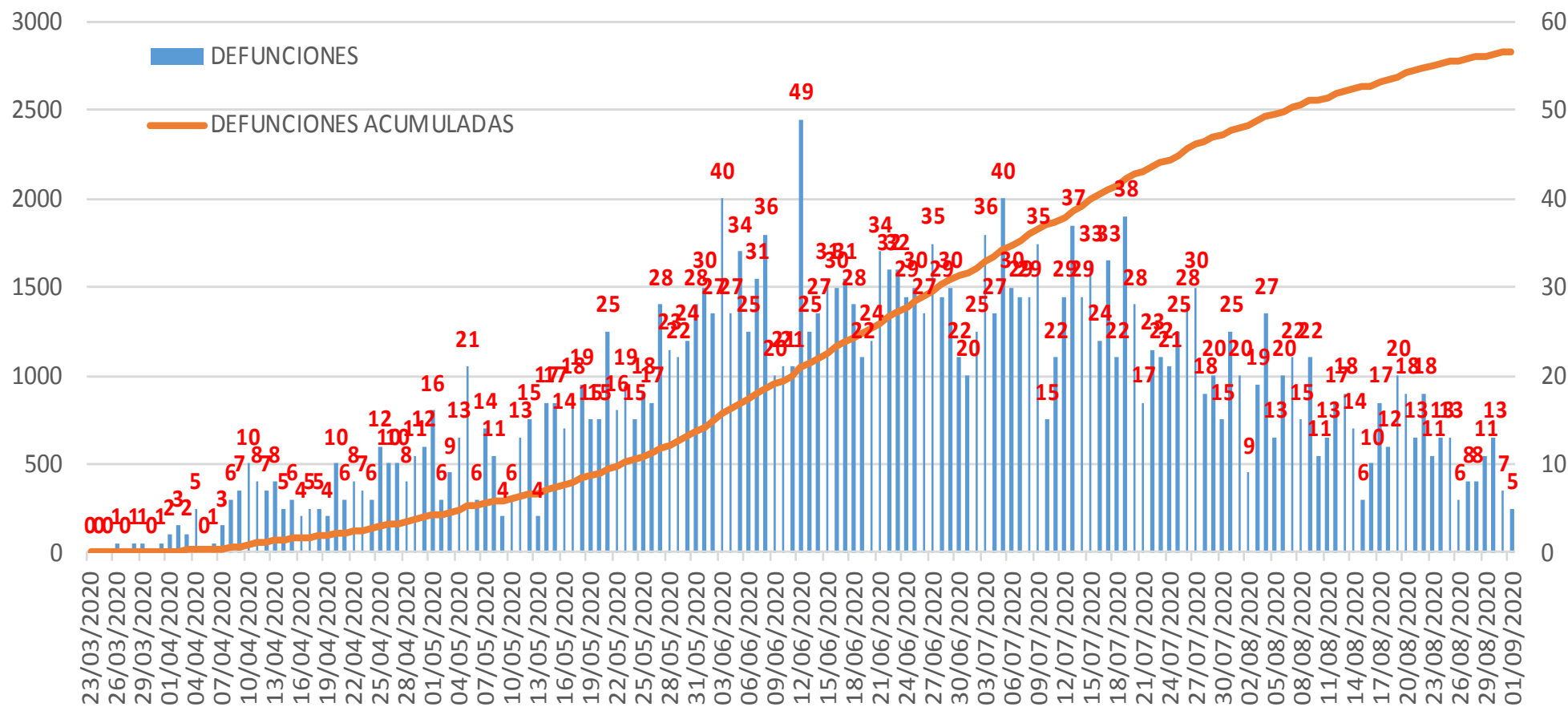
20.2

Incidencia Estatal Casos Activos por 100 mil hab.



COVID-19 Sinaloa: Defunciones acumuladas por fecha de defunción asociadas a Sars-CoV-2

Defunciones por día y acumuladas por fecha de defunción



NUEVA NORMALIDAD

2,838

Defunciones Acumuladas

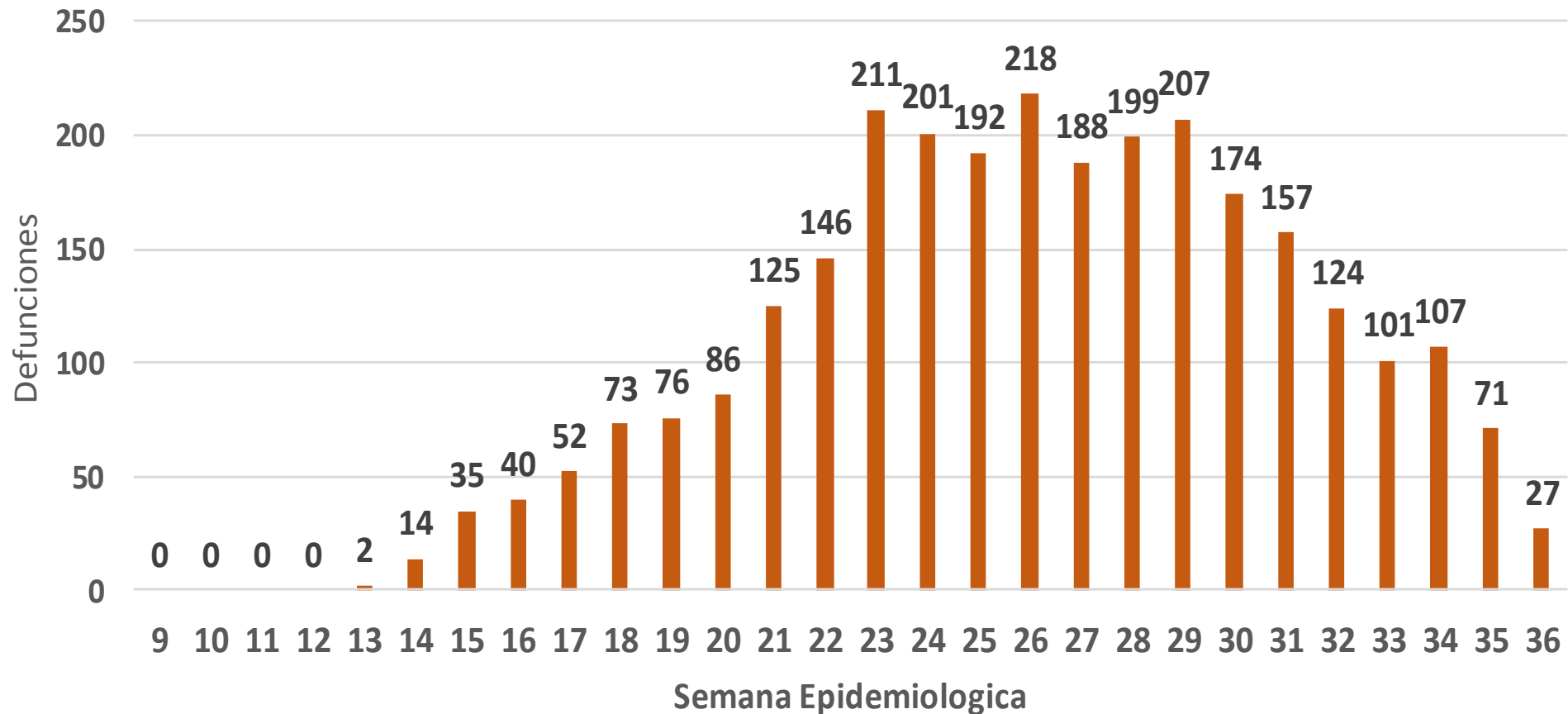
166

Defunciones últimos 14 días



COVID-19 Sinaloa: Defunciones Asociadas a SARS-CoV-2 Notificadas por Semana Epidemiológica

Defunciones Asociadas a SARS-CoV-2 Notificadas por semana en SINALOA Mpio. Residentes



NUEVA NORMALIDAD

2,838

Defunciones Acumuladas

166

Defunciones últimos 14 días



COVID-19 Sinaloa: Embarazadas y Menores de 15 años

MUJERES EN EDAD FERTIL Y EMBARAZADAS POSITIVAS A SARS-CoV-2

MUJERES EN EDAD FERTIL POR GRUPO DE EDAD	Mujeres Sospechosas	%	Mujeres (+) COVID-19	%	CON SARS-Cov2			DEFUNCIÓN	Hospitalizadas COVID-19	Indice de Hospitalización	
					EMBARAZADAS	En PUERPERIO	%				
De 10 a 14 años	151	1.3%	36	0.7%	0	0	0.0%	0	0	0.0%	
De 15 a 19 años	353	3.0%	100	2.1%	13	1	7.9%	0	7	53.8%	
De 20 a 24 años	997	8.5%	356	7.3%	32	5	20.8%	1	11	34.4%	
De 25 a 44 años	8,351	70.9%	3,518	72.3%	112	15	71.3%	3	36	32.1%	
De 45 a 49 años	1,925	16.3%	858	17.6%	0	0	0.0%	0	0	0.0%	
TOTAL	11,777	100.0%	4,868	100.0%	157	21	100.0%	4	54	34.4%	
					178						

NUEVA NORMALIDAD

2,838

Defunciones Acumuladas

166

Defunciones últimos 14 días

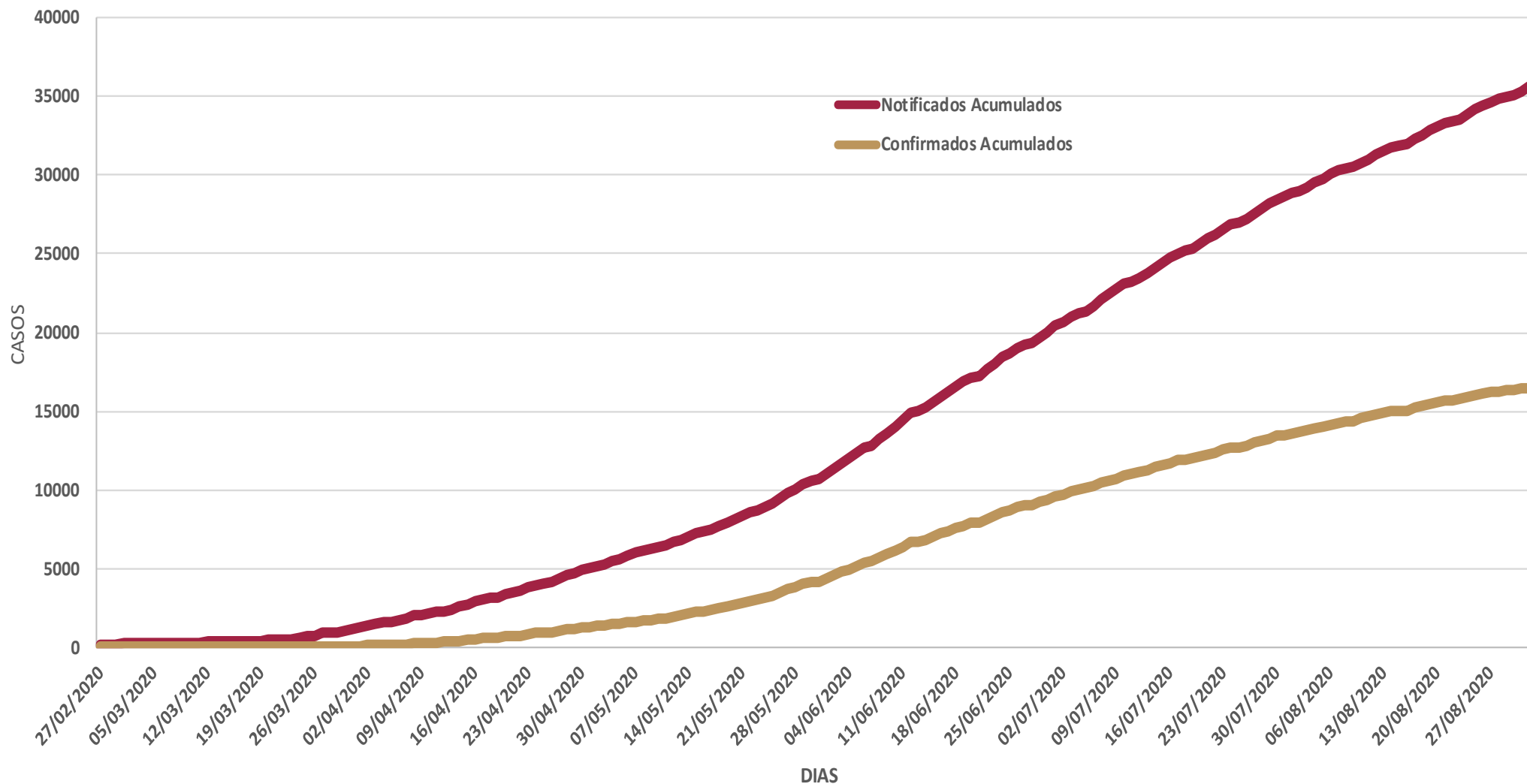


MENORES DE 15 AÑOS POSITIVOS A SARS-CoV-2

Grupo de Edad	Sospechosos	%	CASOS (+) COVID-19	%	Defuncion	Letalidad	Hosp-COVID-19	Indice de Hospitalización	Tasa de Incidencia
De 00 años	155	15.2%	19	9.0%	0	0.0%	12	63.2%	37.8
De 01 a 04 años	278	27.2%	41	19.5%	1	2.4%	14	34.1%	20.1
De 05 a 09 años	278	27.2%	71	33.8%	3	4.2%	17	23.9%	27.0
De 10 a 14 años	312	30.5%	79	37.6%	3	3.8%	11	13.9%	29.1
TOTAL < 15 AÑOS	1,023	100.0%	210	100.0%	7	3.3%	54	25.7%	



COVID-19 Sinaloa: Casos acumulados sospechosos y confirmados por fecha de inicio de síntomas



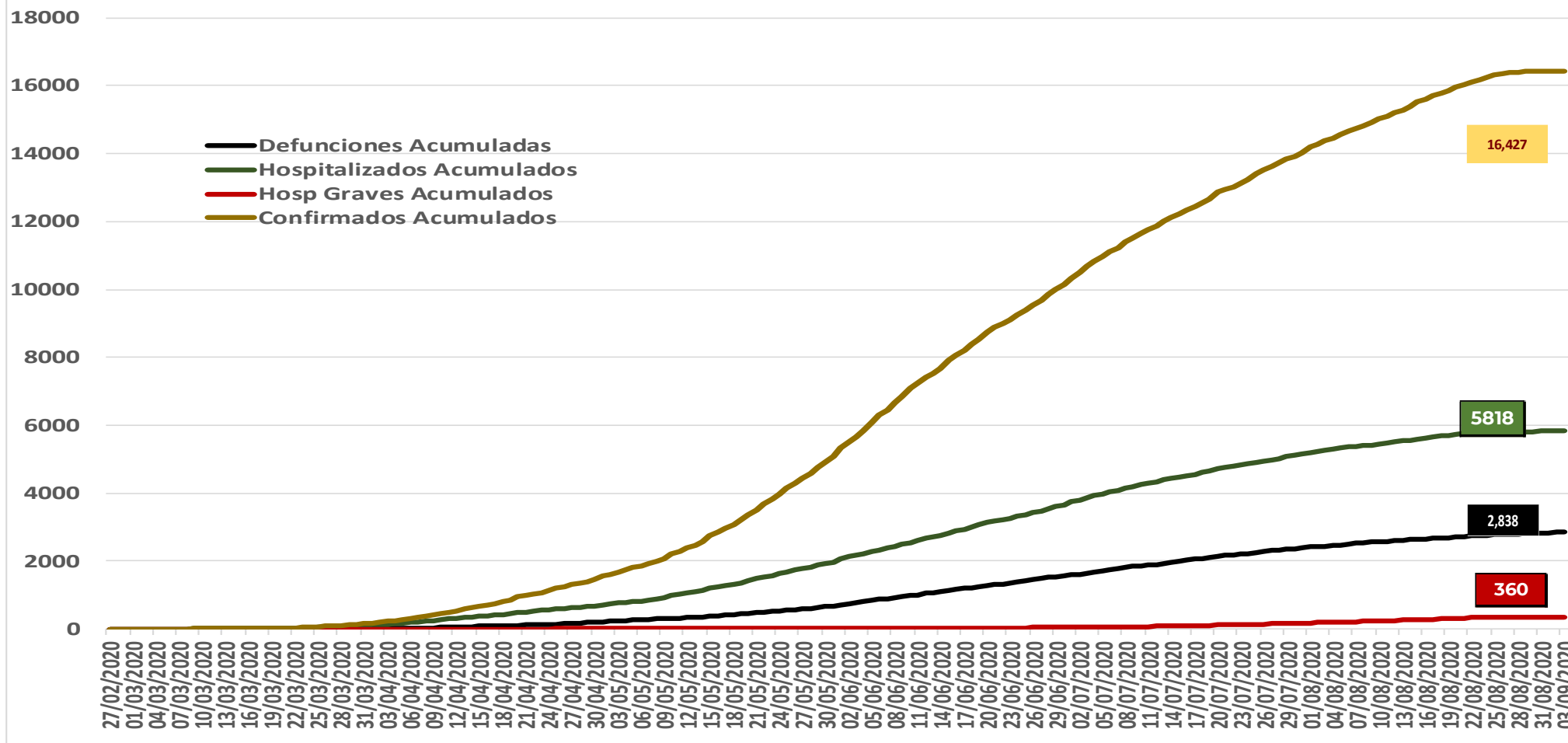
NUEVA NORMALIDAD





COVID-19 Sinaloa: Casos sospechosos y confirmados por fecha de inicio de síntomas

CASOS SOSPECHOSOS ACUMULADOS CONFIRMADOS POR FECHA DE INICIO DE SINTOMAS



NUEVA NORMALIDAD

1,232

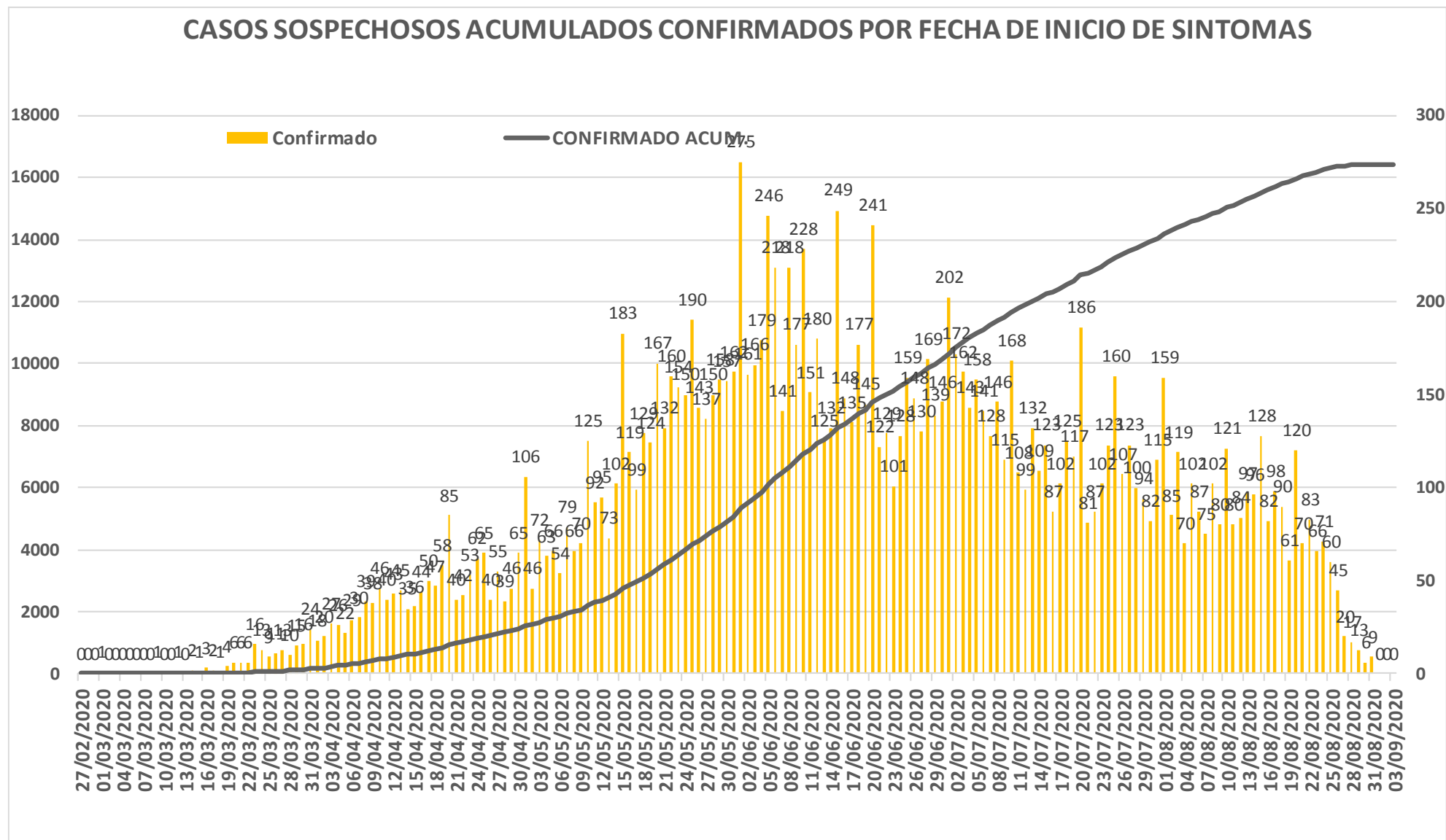
Nuevos Sospechosos

16,427

Confirmados



COVID-19 Sinaloa: Curva epidémica de casos acumulados Incidentes por fecha de inicio de síntomas.



**NUEVA
NORMALIDAD**

**Confirmados
acumulados
16,427**



COVID-19 Sinaloa: Curva epidémica de casos incidentes por fecha de resultado del LESPS.

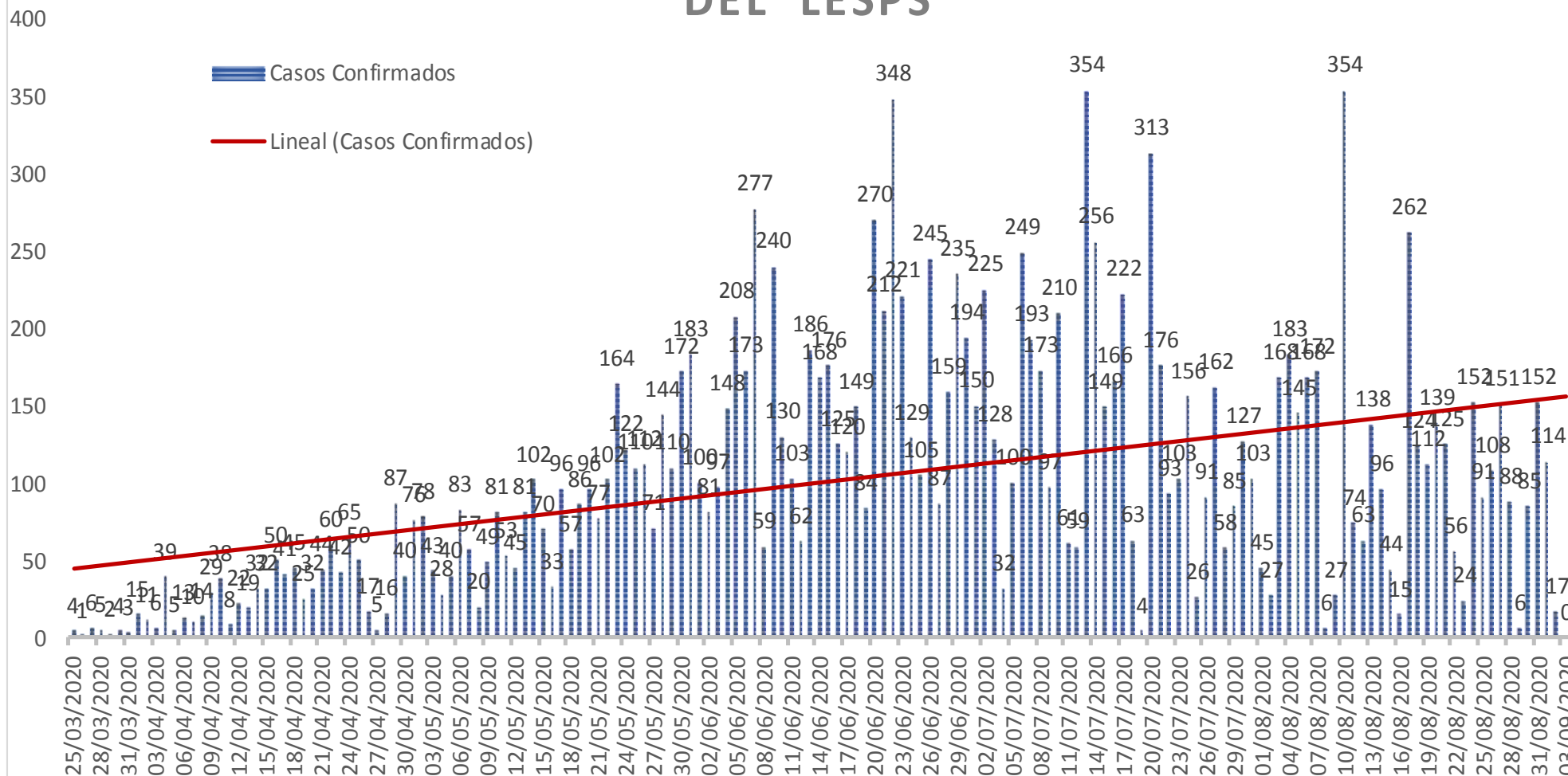
**NUEVA
NORMALIDAD**

**Estatal
Confirmados
acumulados**

16,427

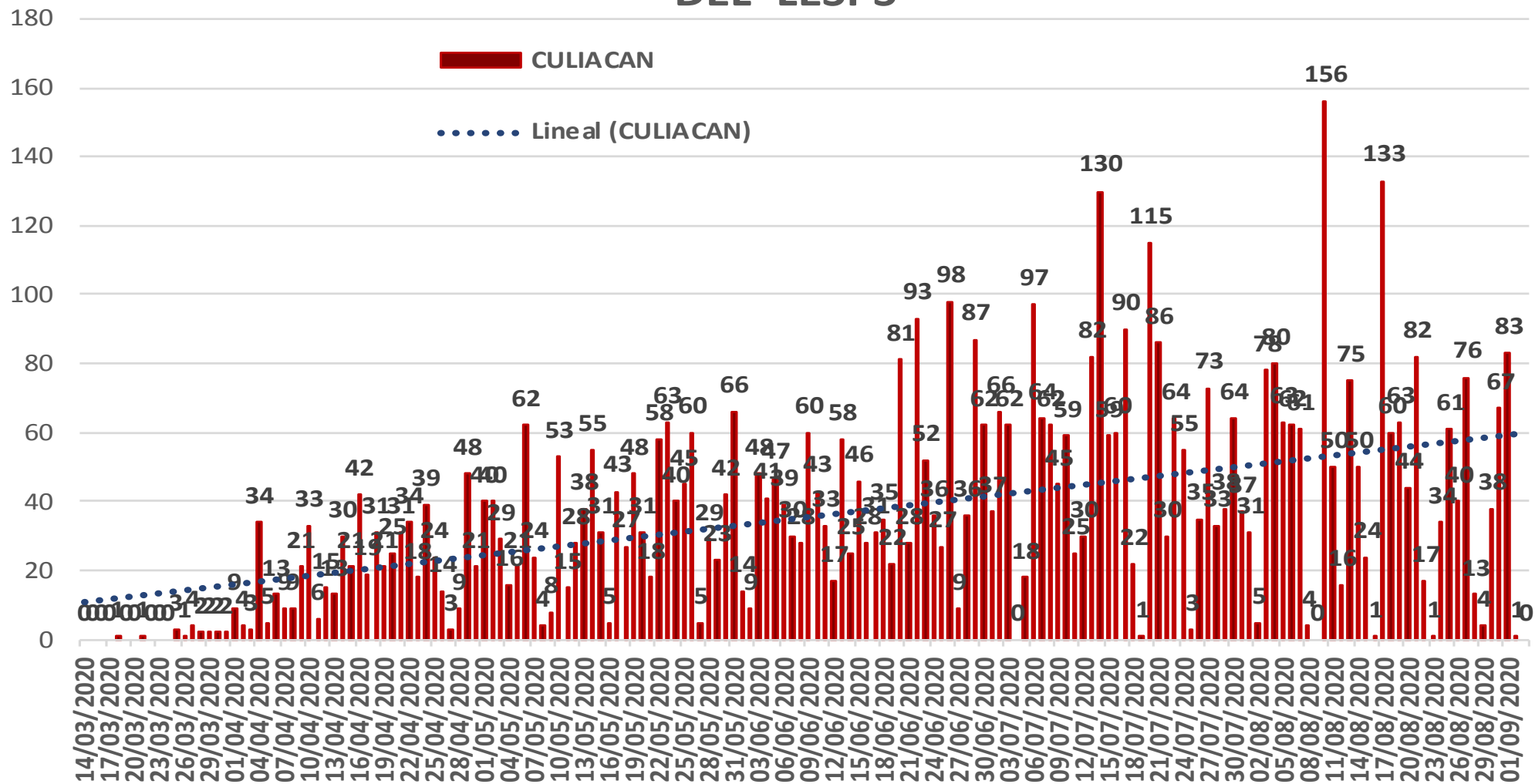


CASOS CONFIRMADOS SEGÚN FECHA DE RESULTADO DEL LESPS



COVID-19 Sinaloa: Curva epidémica de casos incidentes por fecha de resultado del LESPS.

CASOS CONFIRMADOS SEGÚN FECHA DE RESULTADO DEL LESPS



**NUEVA
NORMALIDAD**

**Estatad
Confirmados
acumulados**

16,427

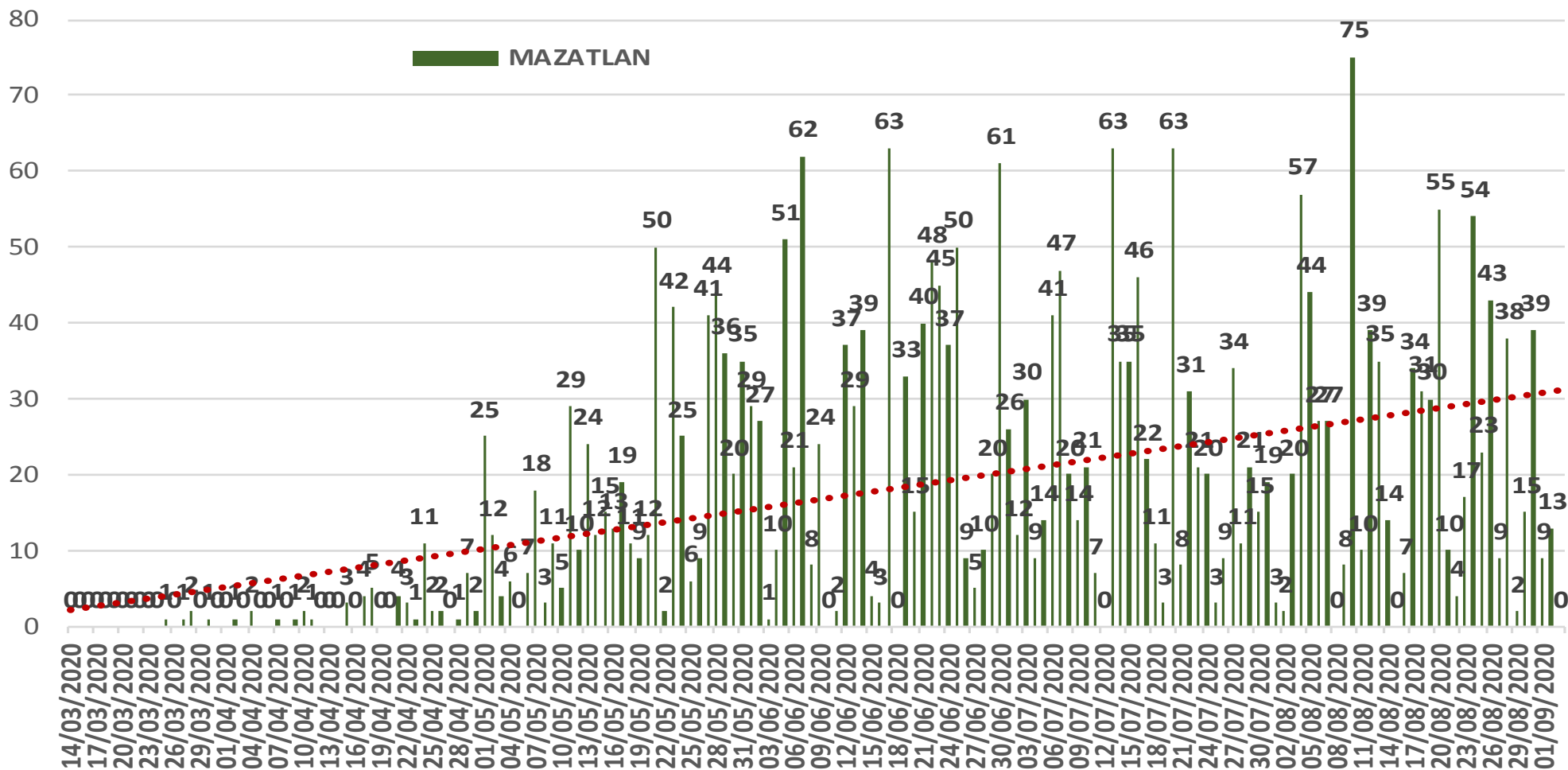
**Casos
Confirmados
CULIACAN**

6,140



COVID-19 Sinaloa: Curva epidémica de casos incidentes por fecha de resultado del LESPS.

CASOS CONFIRMADOS SEGÚN FECHA DE RESULTADO DEL LESPS



NUEVA NORMALIDAD

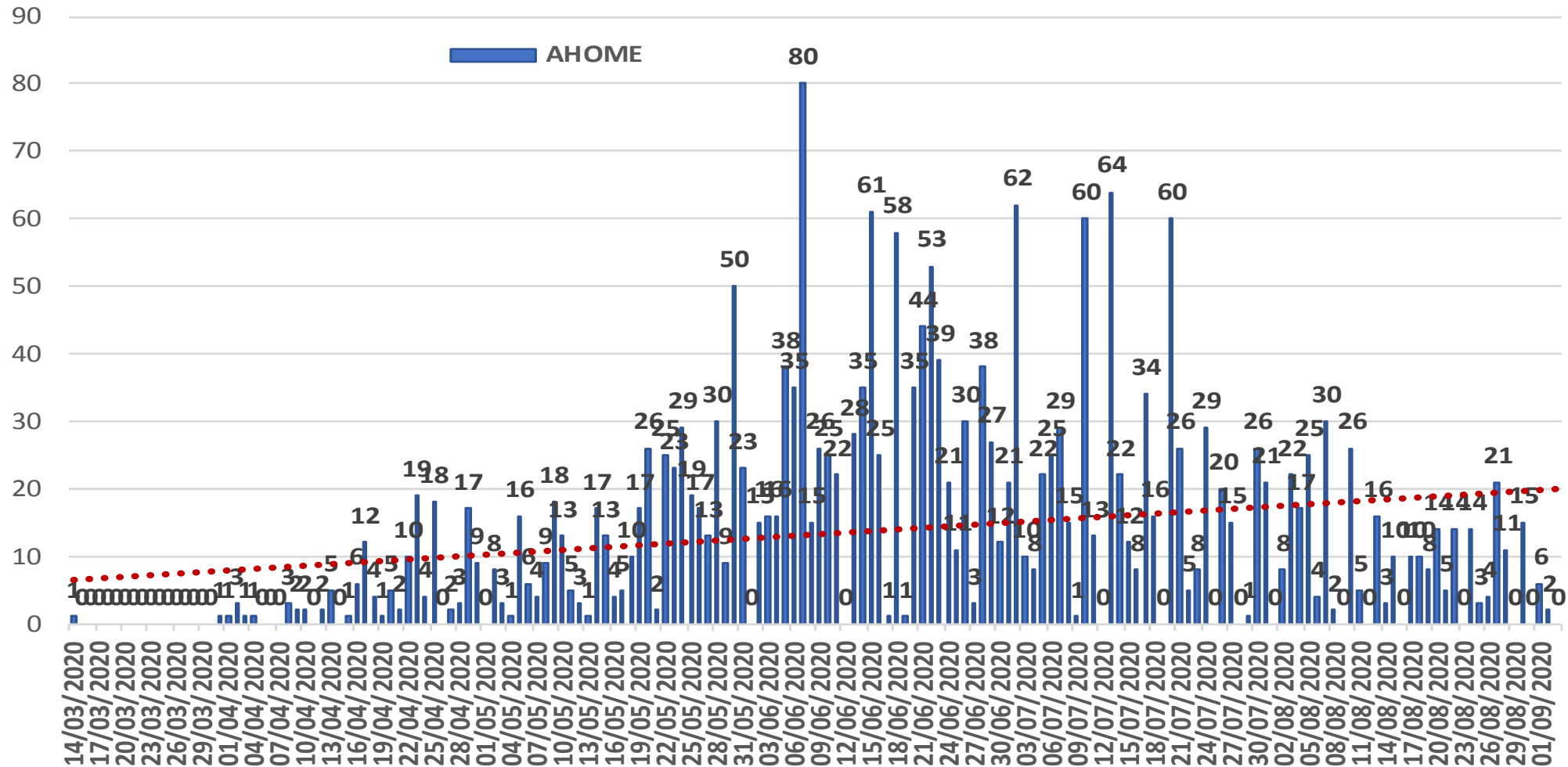
Estatad Confirmados acumulados
16,427

Casos Confirmados MAZATLAN
2,900



COVID-19 Sinaloa: Curva epidémica de casos incidentes por fecha de resultado del LESPS.

CASOS CONFIRMADOS SEGÚN FECHA DE RESULTADO DEL LESPS



NUEVA NORMALIDAD

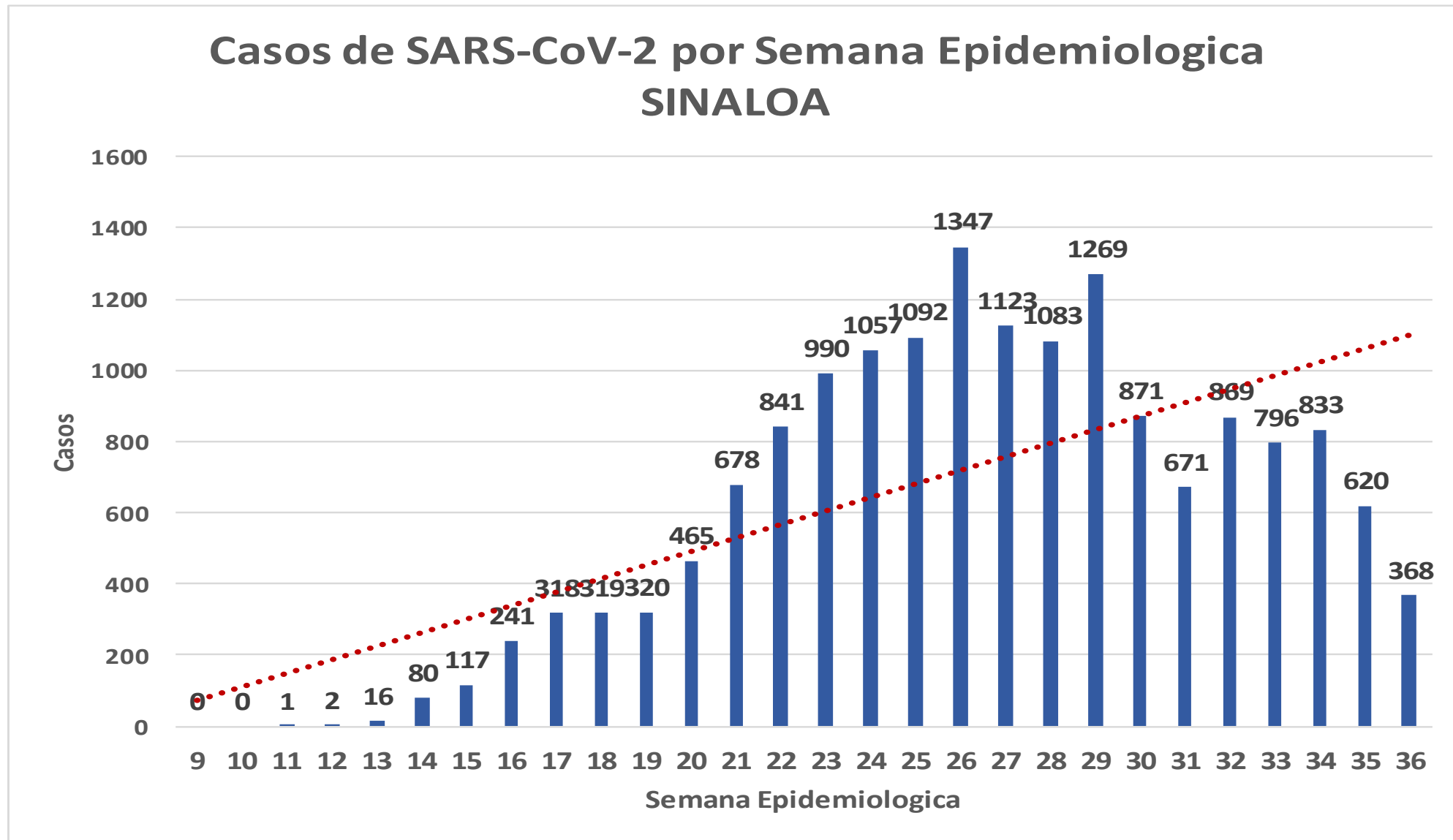
Estatad Confirmados acumulados
16,427

Casos Confirmados AHOME
2,293



COVID-19 Sinaloa: Curva epidémica de casos incidentes por fecha de resultado del LESPS.

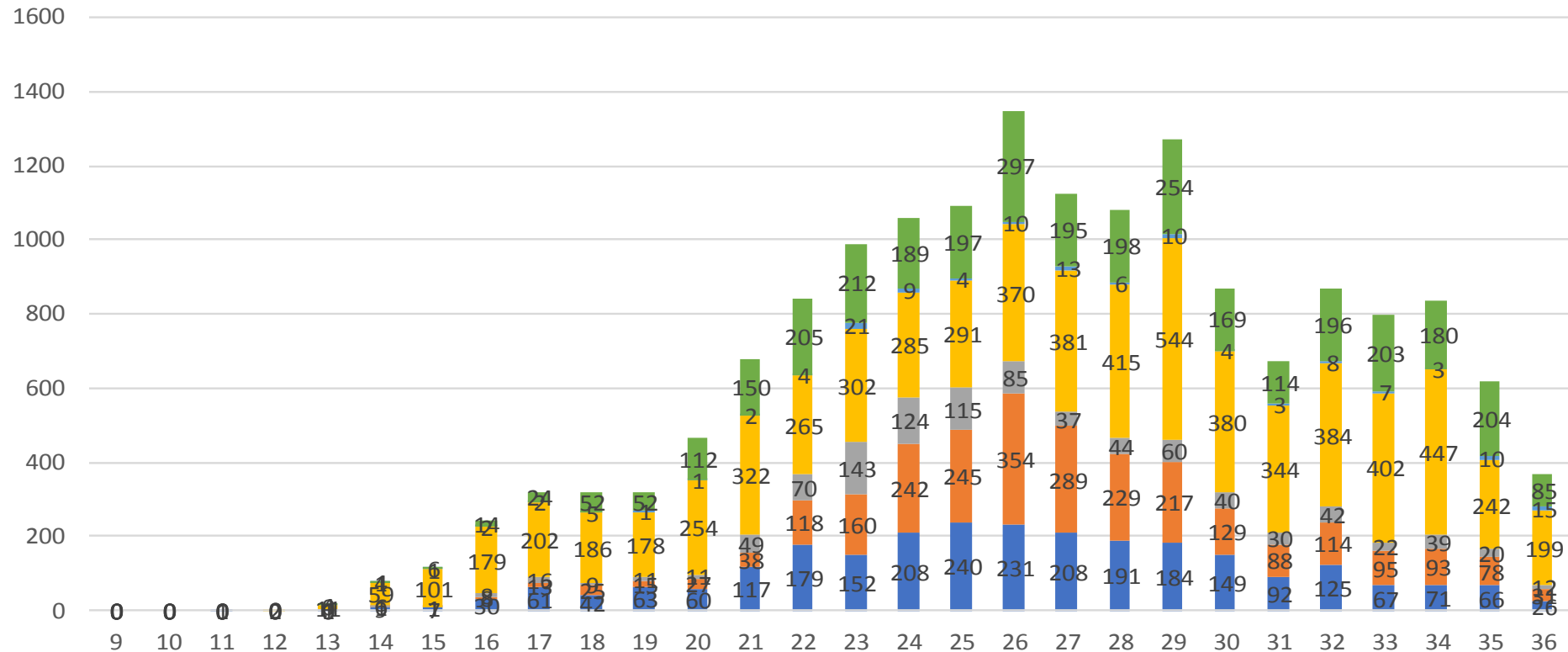
**NUEVA
NORMALIDAD**



COVID-19 Sinaloa: Curva epidémica de casos incidentes por fecha de resultado del LESPS.

Casos SARS-CoV-2 pr Semana epidemiologica y Jurisdicción

■ Jurisd. No. 1 Mochis ■ Jurisd. No. 2 Guasave ■ Jurisd. No. 3 Guamuchil
■ Jurisd. No. 4 Culiacan ■ Jurisd. No. 5 Elota ■ Jurisd. No. 6 Mazatlan



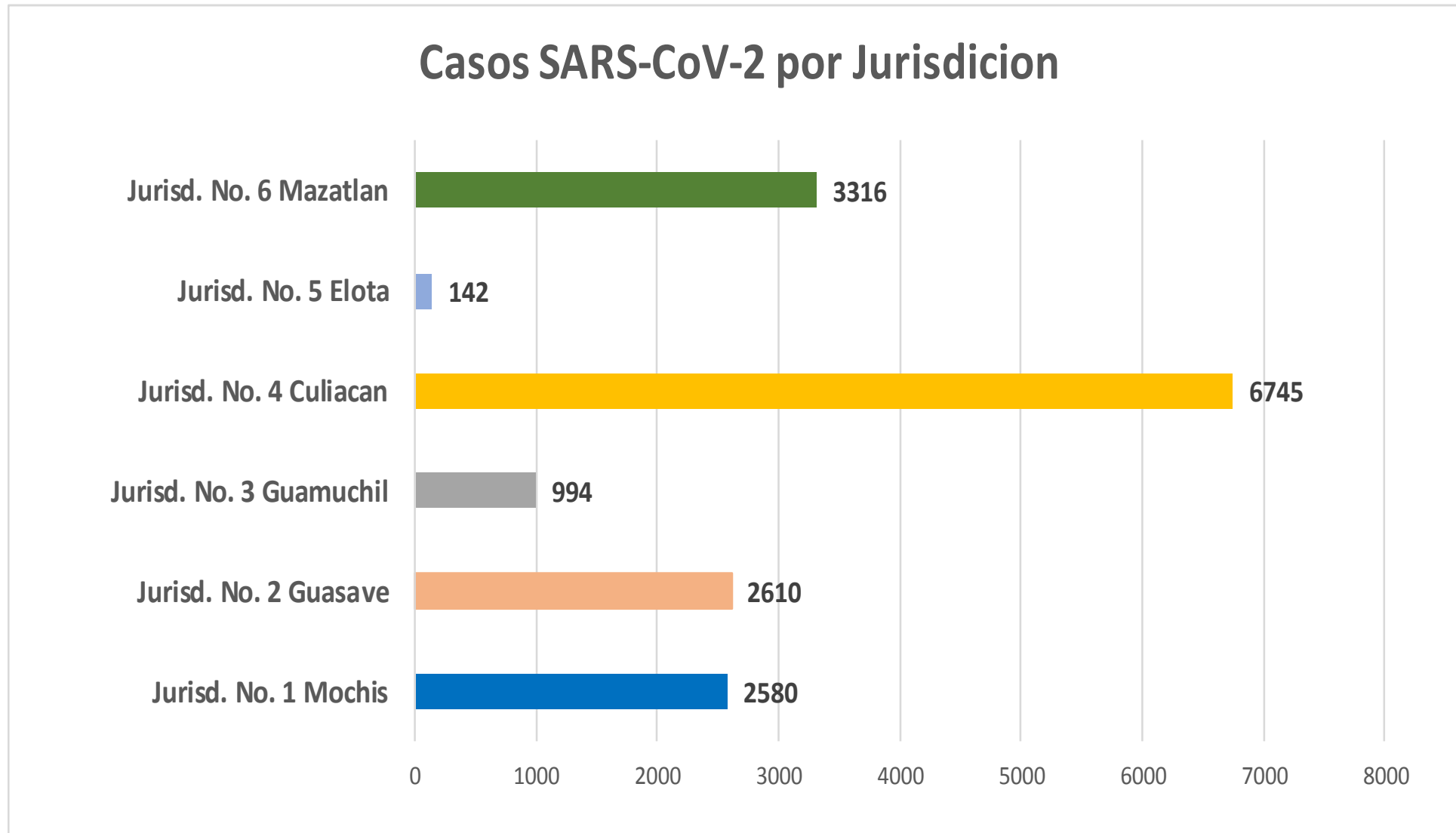
NUEVA NORMALIDAD

Estatad Confirmados acumulados
16,427



COVID-19 Sinaloa: Curva epidémica de casos incidentes por fecha de resultado del LESPS.

**NUEVA
NORMALIDAD**

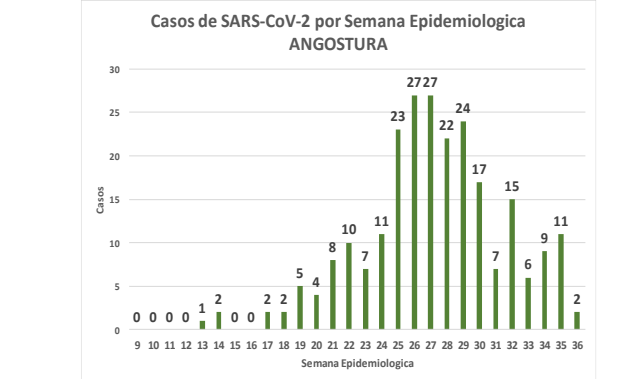
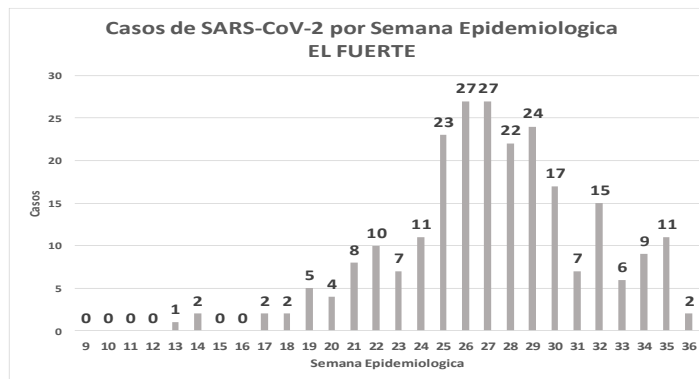
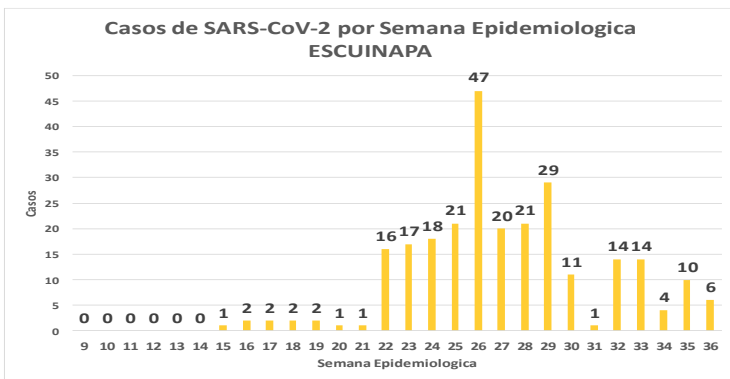
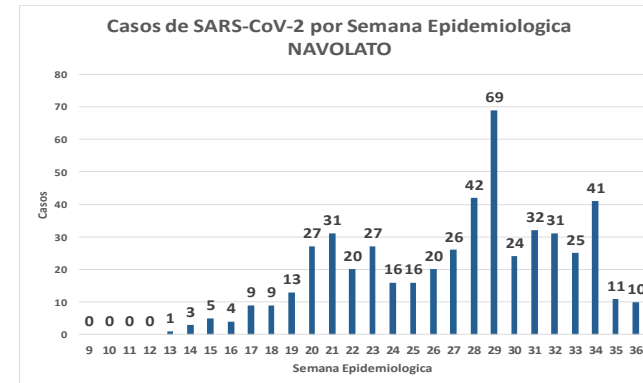
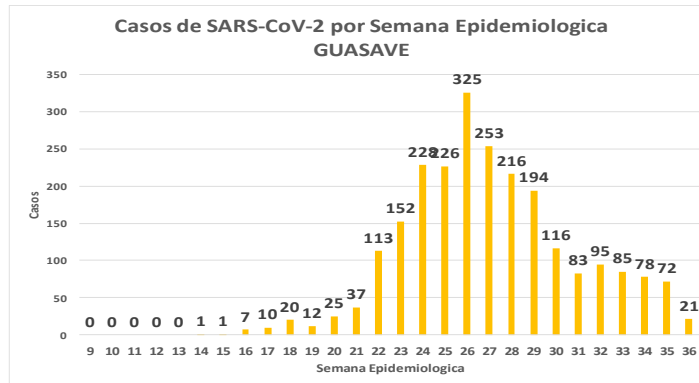
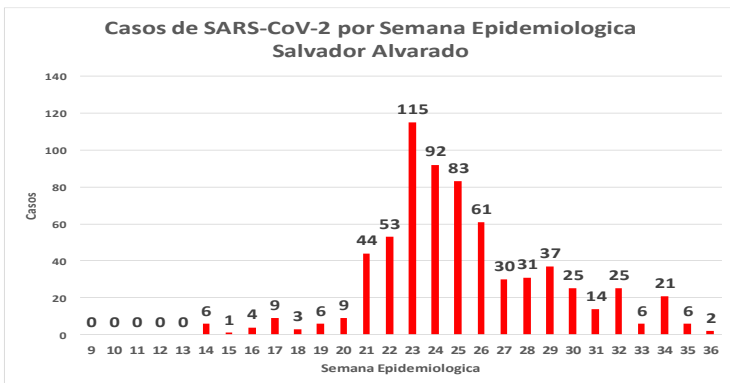
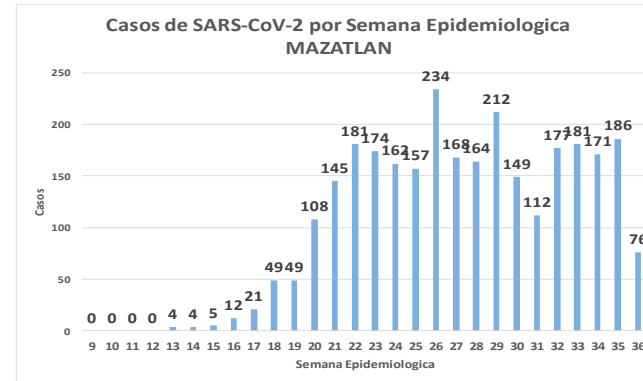
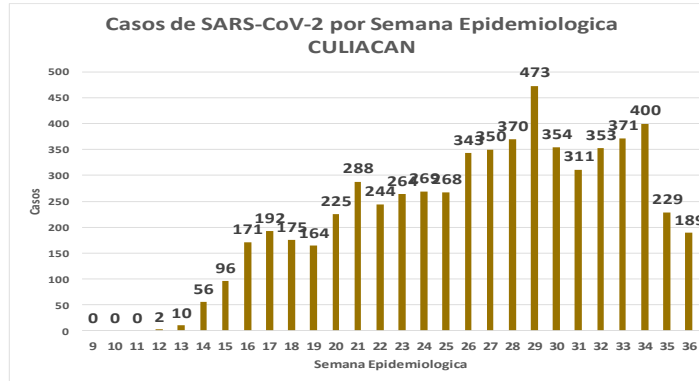
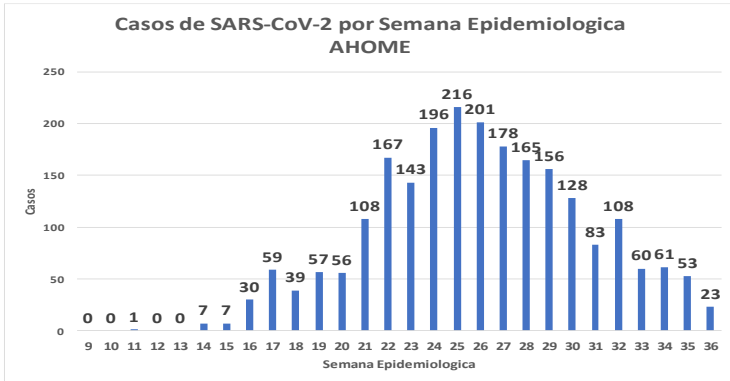


COVID-19 Sinaloa: Comportamiento COVID-19 por Municipio.



SALUD
SECRETARÍA DE SALUD

NUEVA NORMALIDAD



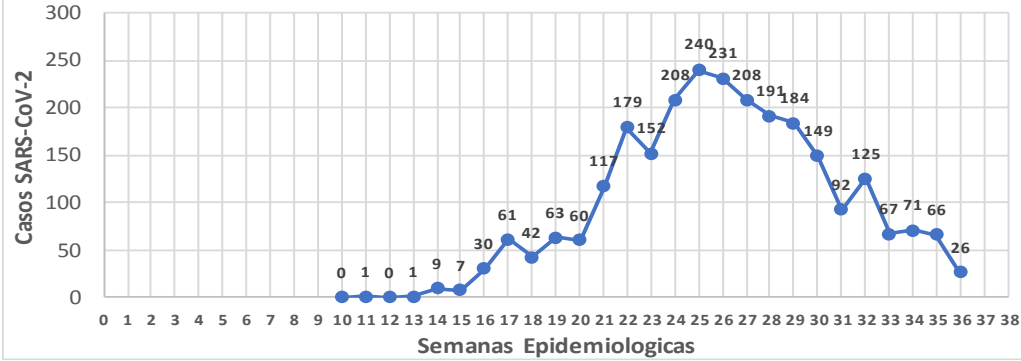
COVID-19 Sinaloa: Comportamiento COVID-19 por JURISDICCION.



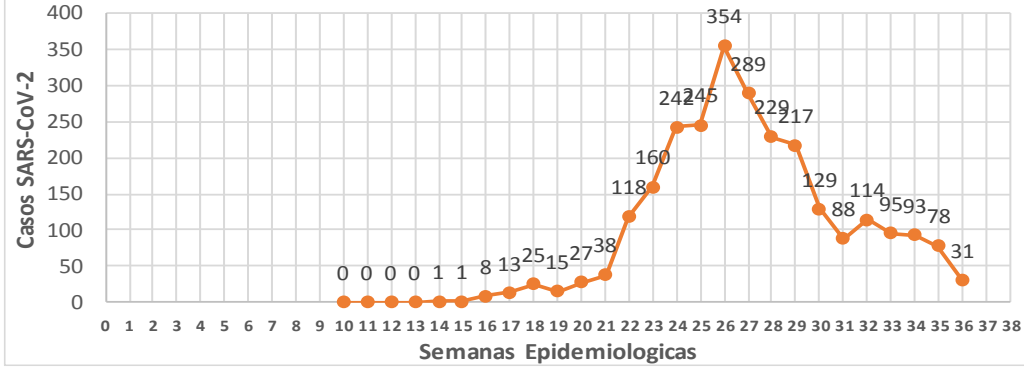
SALUD
SECRETARÍA DE SALUD

NUEVA NORMALIDAD

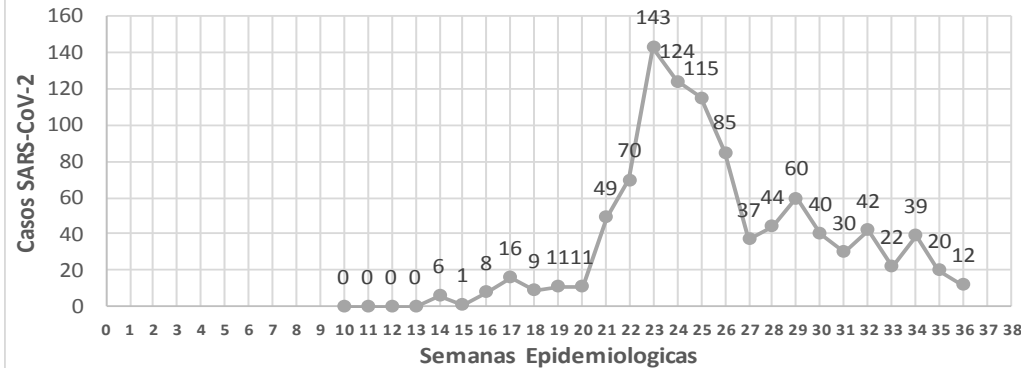
CASOS SARS-CoV-2 por Semana Epidemiologica
JURISDICCION MOCHIS



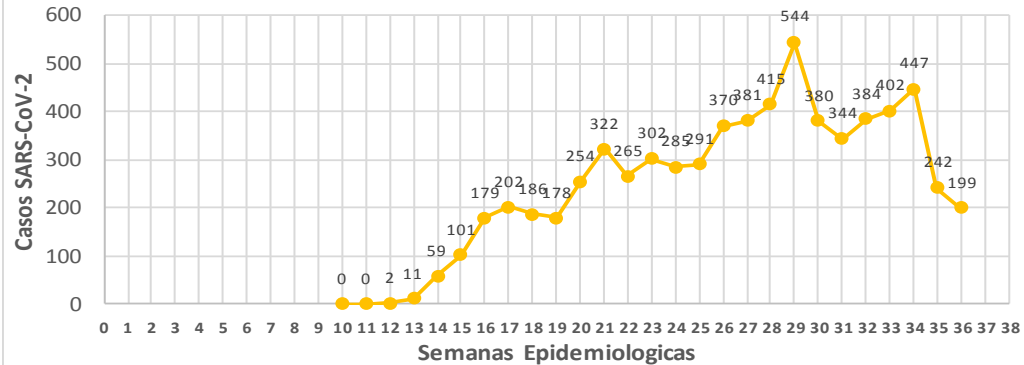
CASOS SARS-CoV-2 por Semana Epidemiologica
JURISDICCION GUASAVE



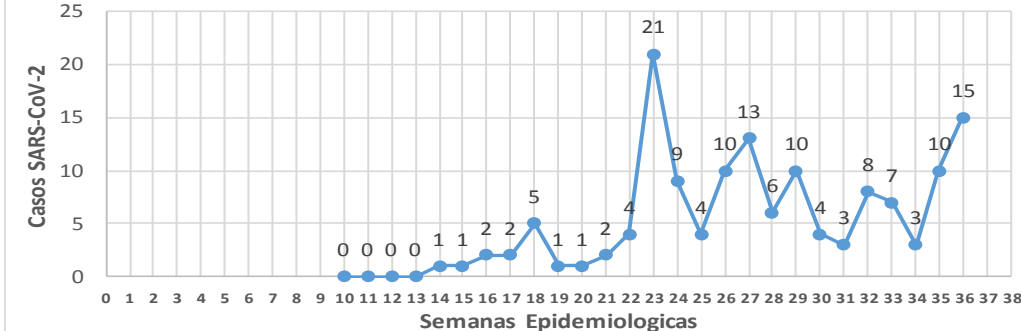
CASOS SARS-CoV-2 por Semana Epidemiologica
JURISDICCION GUAMUCHIL



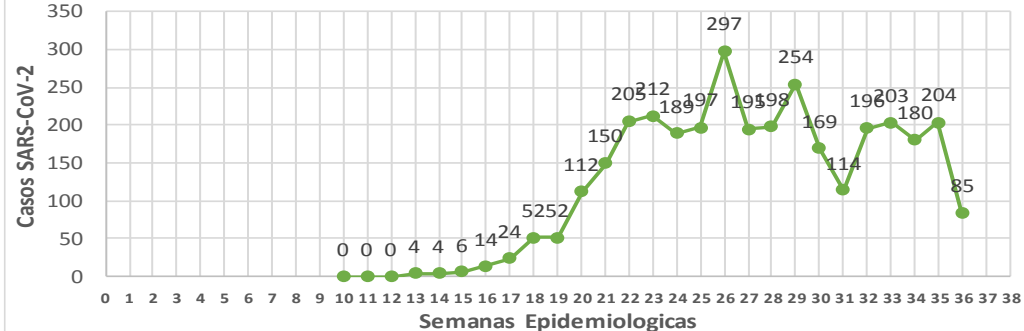
CASOS SARS-CoV-2 por Semana Epidemiologica
JURISDICCION CULIACAN



CASOS SARS-CoV-2 por Semana Epidemiologica
JURISDICCION ELOTA



CASOS SARS-CoV-2 por Semana Epidemiologica
JURISDICCION MAZATLAN



COVID-19 Sinaloa: Total de registros con toma de muestras en Plataforma SISVER.

DATOS TOTALES DE REGISTROS EN PLATAFORMA SISVER

SINALOA: SOSPECHOSOS POR SECTOR

INSTITUCION	NO ADECUADO	RECHAZADA	NO RECIBIDA	SOSPECHOSOS	TOTAL CON MUESTRA	% SOSPECHOSOS
IMSS	0	313	84	13,143	13,540	43.6%
IMSS-OPORTUNIDADES	0	18	0	418	436	1.4%
ISSSTE	5	14	19	1,652	1,690	5.4%
PRIVADA	5	3	155	882	1,045	3.4%
SEDENA	0	2	2	236	240	0.8%
SEMAR	0	6	3	245	254	0.8%
SSA	53	53	29	12,687	12,822	41.3%
PEMEX	0	0	0	4	4	0.0%
ESTATAL	3	3	2	727	735	2.4%
MUNICIPAL	2	1	0	277	280	0.9%
TOTAL	68	413	294	30,271	31,046	100.0%

0.2% 1.3% 0.9% 97.5% 100.0%

RESULTADO DEFINITIVO EN PLATAFORMA SISVER	
SARS-CoV-2	16,567
NEGATIVO	12,220
NO RECIBIDA	294
INF AH1N1 PMD	97
RECHAZADA	413
B	58
A H3	16
METAPNEUMOVIRUS	9
ENTEROV//RHINOVIRUS	24
CORONA OC43	2
NO ADECUADO	68
INF A	8
CORONA 229E	1
CORONA NL63	1
CORONA HKU1	1
VSR	2
ADENOVIRUS	1
PARAINFLUENZA 3	1
NO SUBTIPIFICADO	1

NUEVA NORMALIDAD

31,046 SOSPECHOSOS **16,567** CONFIRMADOS **53.4%**

0.7%	229	DE LOS REGISTROS SIN RESULTADO TIENEN UNA FECHA DE RECEPCION EN LABORATORIO
3.4%	1,056	SIN RECEPCION EN LABORATORIO Y SIN RESULTADO
4.1%	1,285	SIN REGISTRO DE RECEPCION EN LABORATORIO
0.2%	68	NO ADECUADAS
1.3%	413	RECHAZADAS
0.9%	294	NO RECIBIDAS

79.5% **39** TIENEN MAS DE 72 HORAS DE RECEPCION EN EL LABORATORIO
31 CORRESPONDEN A REGISTROS CON **MAS DE 7 DIAS DE TRANSITO**



COVID-19 Sinaloa: Total de registros con toma de muestras en Plataforma SISVER.



INFORMACION AL DIA : miércoles, 02 de septiembre de 2020

SE TOMO MUESTRA PERO SIN RECEPCION EN LABORATORIO

Municipios	IMSS	IMSS-OPORTUNIDADES	ISSSTE	PRIVADA	SEDENA	SEMAR	SSA	PEMEX	ESTATAL	MUNICIPAL	TOTAL
AHOME	48	5	10	1	0	4	30	0	0	0	98
CHOIX	2	0	0	0	0	0	6	0	0	0	8
EL FUERTE	4	9	2	0	0	0	1	0	0	0	16
GUASAVE	94	0	4	9	0	0	58	0	0	0	165
SINALOA	3	0	0	2	0	0	17	0	0	0	22
ANGOSTURA	5	0	0	2	0	0	42	0	0	0	49
MOCORITO	0	0	1	7	0	0	2	0	0	0	10
SALVADOR ALVARADO	7	0	0	0	2	0	5	0	0	0	14
BADIRAGUATO	0	0	0	1	0	0	10	0	0	0	11
CULIACAN	130	0	18	298	0	0	141	0	11	0	598
NAVOLATO	27	0	0	5	0	0	12	0	1	0	45
COSALA	0	0	0	0	0	0	7	0	0	0	7
ELOTA	0	0	0	1	0	0	2	0	1	0	4
SAN IGNACIO	0	0	1	2	0	0	0	0	0	0	3
CONCORDIA	0	0	0	1	0	0	3	0	0	0	4
ESCUINAPA	0	0	2	0	1	0	12	0	0	0	15
MAZATLAN	44	6	15	65	14	6	39	0	0	1	190
ROSARIO	0	0	5	3	0	0	11	0	0	0	19
Total	364	20	58	397	17	10	398	0	13	1	1,278
Otro Estado	2	0	0	5	0	0	0	0	0	0	7

Municipios	REGISTROS SIN RESULTADO Y TIENEN FECHA DE RECEPCION EN LABORATORIO	TIENEN MAS DE 72 HORAS DE RECEPCION EN EL LABORATORIO Y SIN RESULTADO
AHOME	12	5
CHOIX	0	0
EL FUERTE	0	0
GUASAVE	48	1
SINALOA	11	0
ANGOSTURA	1	1
MOCORITO	0	0
SALVADOR ALVARADO	3	1
BADIRAGUATO	7	0
CULIACAN	77	22
NAVOLATO	5	0
COSALA	2	0
ELOTA	2	1
SAN IGNACIO	0	0
CONCORDIA	2	0
ESCUINAPA	8	1
MAZATLAN	42	6
ROSARIO	9	1
Total	229	39
Otro Estado	0	0

COVID-19 Sinaloa: Unidades de Salud con retraso en Dictaminación ó Confirmación de Defunciones Sospechosas a COVID-19 en Plataforma SISVER.



Información al día:

miércoles, 02 de septiembre de 2020

Información al día:

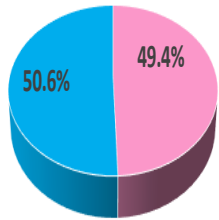
miércoles, 02 de septiembre de 2020

UNIDAD MEDICA	DEFUNCIONES PENDIENTES DE CONFIRMAR
DR. M.CARDENAS DE LA VEGA	26
HOSPITAL MILITAR REGIONAL DE MAZATLAN, SIN.	7
HOSPITAL GENERAL LOS MOCHIS	11
HGZMF 32 GUASAVE	38
HGSMF 30 GUAMUCHIL	16
HGR 1 CULIACAN	135
LOS MOCHIS	32
SANATORIO CEMSI CHAPULTEPEC	0
HGZMF 3 MAZATLAN	92
HGZMF 28 COSTA RICA	4
MAZATLAN	9
HOSPITAL CIVIL DE CULIACAN	24
UMF 35 CULIACAN	1
UMFH 22 EL DORADO	3
CLINICA HOSPITAL MARIA DEL MAR	6
HOSPITAL GENERAL DE MAZATLAN	1
HGZ 49 LOS MOCHIS	5
HOSPITAL GENERAL CULIACAN	5
CLINICA HOSPITAL CULIACAN S. A. DE C. V.	7
OPERADORA NUEVA CLINICA SANTA MARIA S.A DE C.V	3
HOSPITAL MARINA MAZATLAN	1
UMF 46 CULIACAN	1
UMF 56 PRADOS	2
UMF 36 CULIACAN	2
HOSPITAL GENERAL ESCUINAPA	1
HOSPITAL INTEGRAL CONCORDIA	1
HR VILLA UNION	1
HOSPITAL ANGELES CULIACAN	1
HR FUERTE, EL	1
HOSPITAL NAVAL DE MAZATLAN	0
HGSMF 4 NAVOLATO	1
	437

COVID-19 Sinaloa: Casos confirmados por edad y sexo

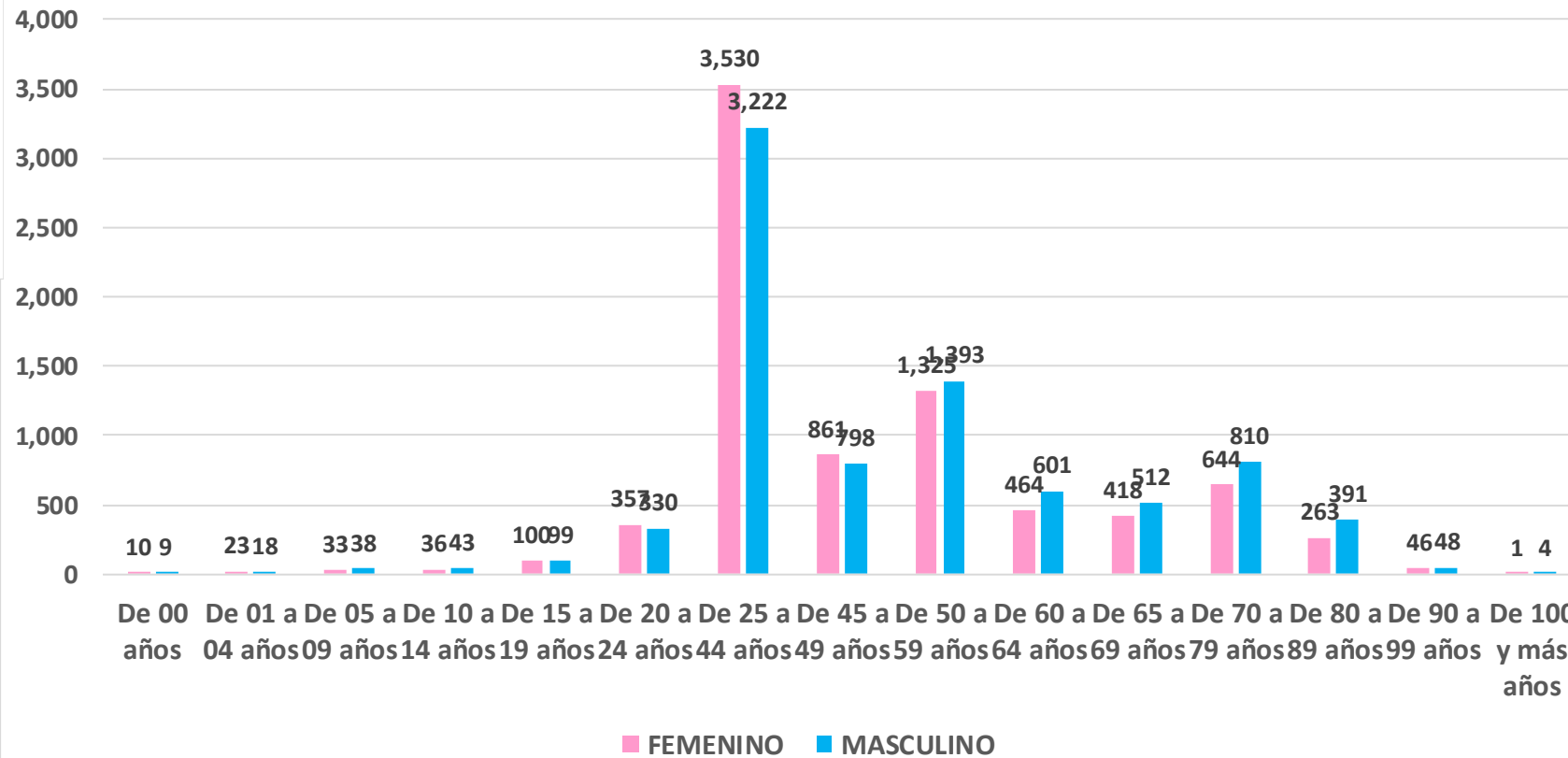
Mediana de edad: **45** años

CASOS CONFIRMADOS SEGÚN SEXO



■ MUJER ■ HOMBRE

Casos Confirmados COVID-19, por Edad y Sexo



NUEVA NORMALIDAD

16,427

Confirmados acumulados



COVID-19 Sinaloa: Casos confirmados por edad y sexo

GRUPOS DE EDAD NOTIFICADOS EN PLATAFORMA POR COVID-19, SINALOA

Grupo de Edad	Sospechosos	%	CASOS (+) COVID-19	%	Defuncion	Letalidad	Hosp-COVID-19	Indice de Hospitalizacion	Tasa de Incidencia
De 00 años	155	0.43%	19	0.1%	0	0.0%	12	63.2%	37.8
De 01 a 04 años	278	0.8%	41	0.2%	1	2.4%	14	34.1%	20.1
De 05 a 09 años	278	0.78%	71	0.4%	3	4.2%	17	23.9%	27.0
De 10 a 14 años	312	0.9%	79	0.5%	3	3.8%	11	13.9%	29.1
De 15 a 19 años	658	1.84%	199	1.2%	2	1.0%	28	14.1%	72.0
De 20 a 24 años	1,947	5.4%	687	4.2%	10	1.5%	49	7.1%	253.9
De 25 a 44 años	15,536	43.40%	6,752	41.1%	183	2.7%	891	13.2%	736.8
De 45 a 49 años	3,607	10.1%	1,659	10.1%	177	10.7%	465	28.0%	840.4
De 50 a 59 años	5,592	15.62%	2,718	16.5%	525	19.3%	1,212	44.6%	833.2
De 60 a 64 años	1,962	5.5%	1,065	6.5%	346	32.5%	658	61.8%	872.4
De 65 a 69 años	1,582	4.42%	930	5.7%	394	42.4%	688	74.0%	359.6
De 70 a 79 años	2,505	7.0%	1,454	8.9%	747	51.4%	1,163	80.0%	
De 80 a 89 años	1,185	3.31%	654	4.0%	395	60.4%	536	82.0%	
De 90 a 99 años	191	0.5%	94	0.6%	52	55.3%	72	76.6%	
De 100 y más años	8	0.02%	5	0.0%	0	0.0%	2	40.0%	
Total general	35,796	100.0%	16,427	100.0%	2,838	17.3%	5,818	35.4%	520.4

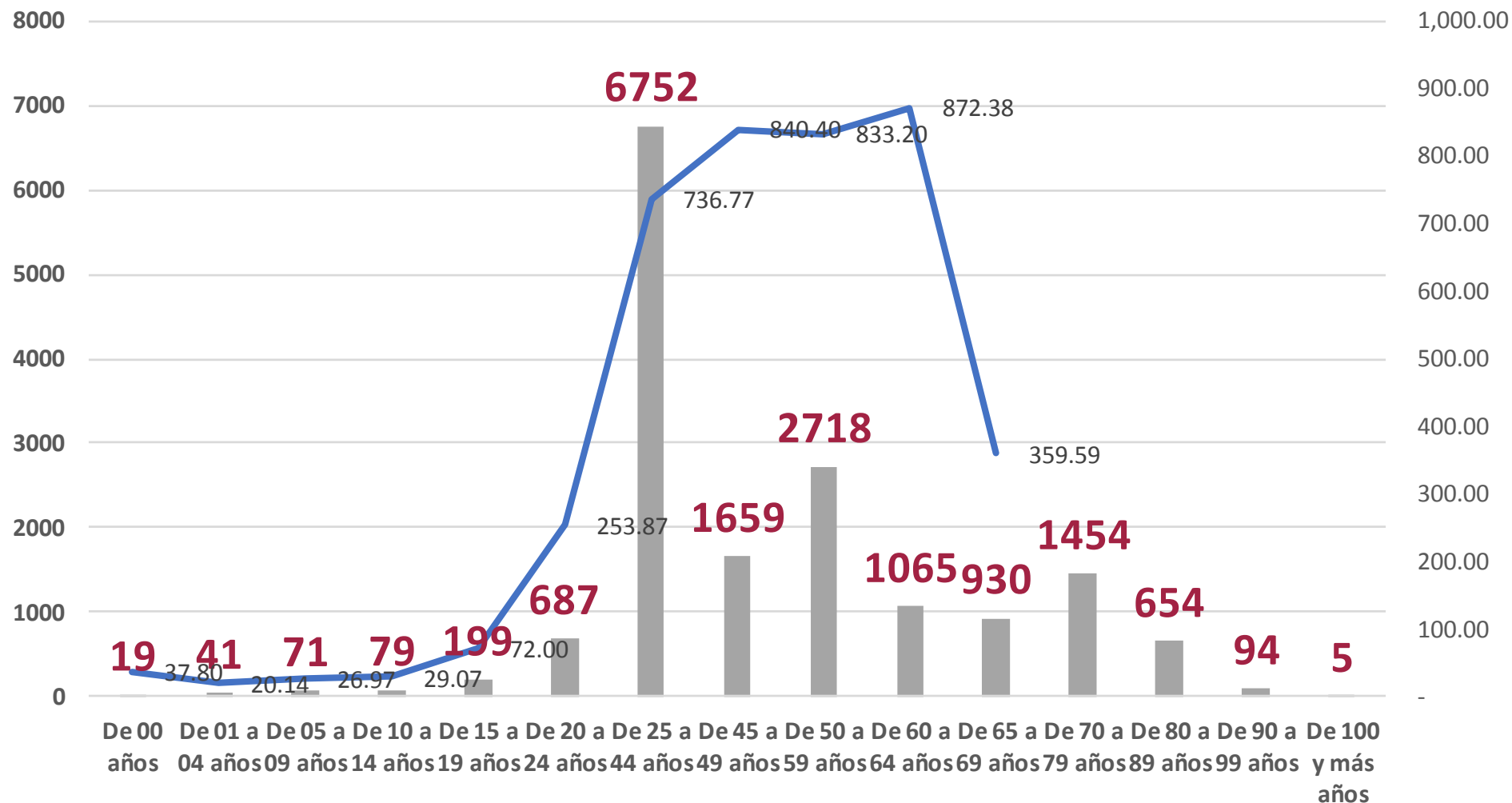
NUEVA NORMALIDAD

Tasa de Letalidad Estatal
17.3%



COVID-19 Sinaloa: Casos confirmados por edad y sexo

Casos Notificados y Confirmados en el Estado de Sinaloa por Grupo de Edad en Plataforma COVID-19



NUEVA NORMALIDAD

Tasa de Incidencia Estatal
520.39
Por 100 mil habt.



COVID-19 Sinaloa: Defunciones acumuladas por edad y sexo

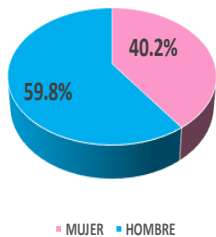
Mediana de edad: 67 años

**NUEVA
NORMALIDAD**

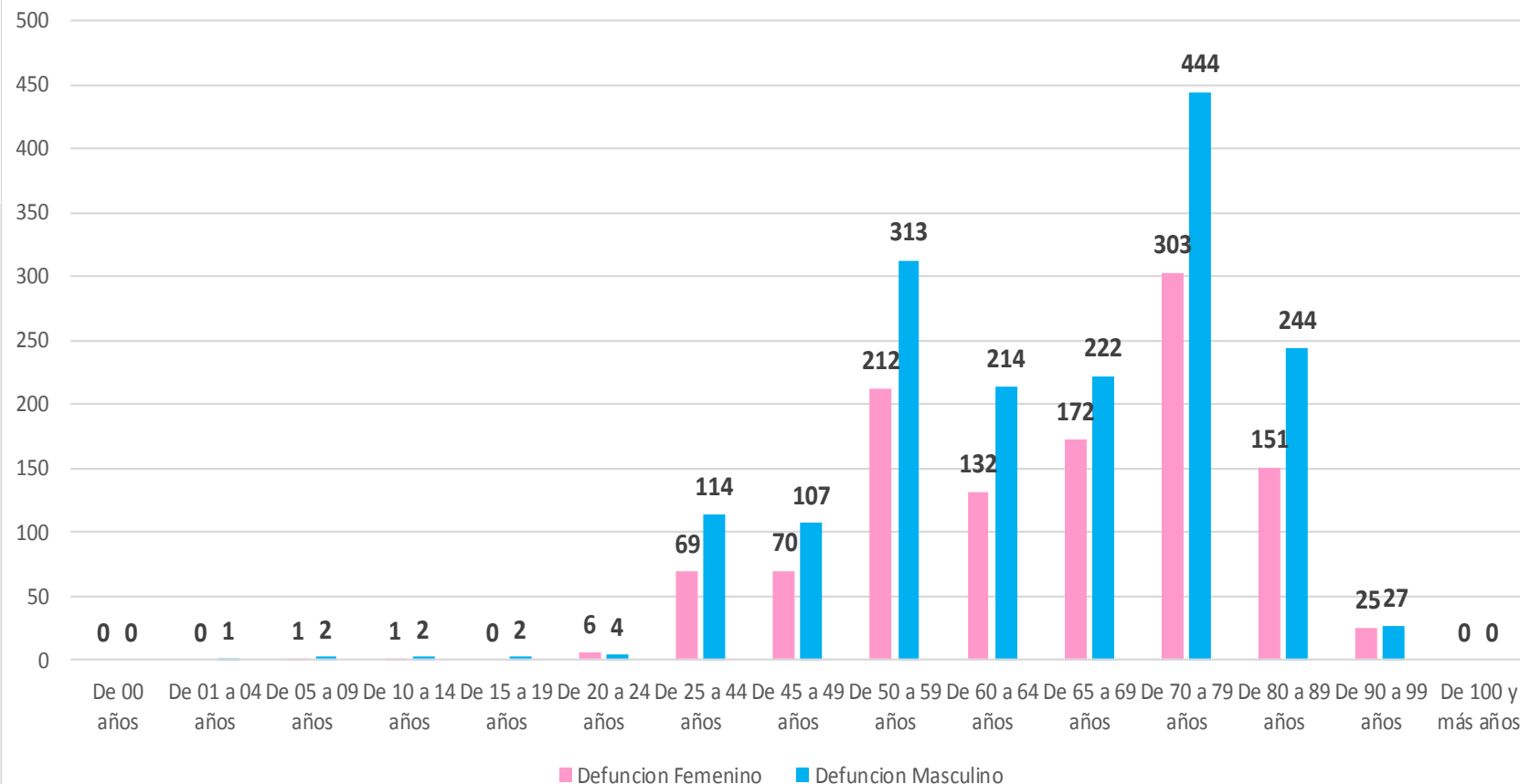
2,838

Defunciones

DEFUNCIONES CONFIRMADAS SEGÚN SEXO



DEFUNCIONES DE CASOS CONFIRMADOS COVID-19, POR EDAD Y SEXO



COVID-19 Sinaloa: Defunciones acumuladas por comorbilidad

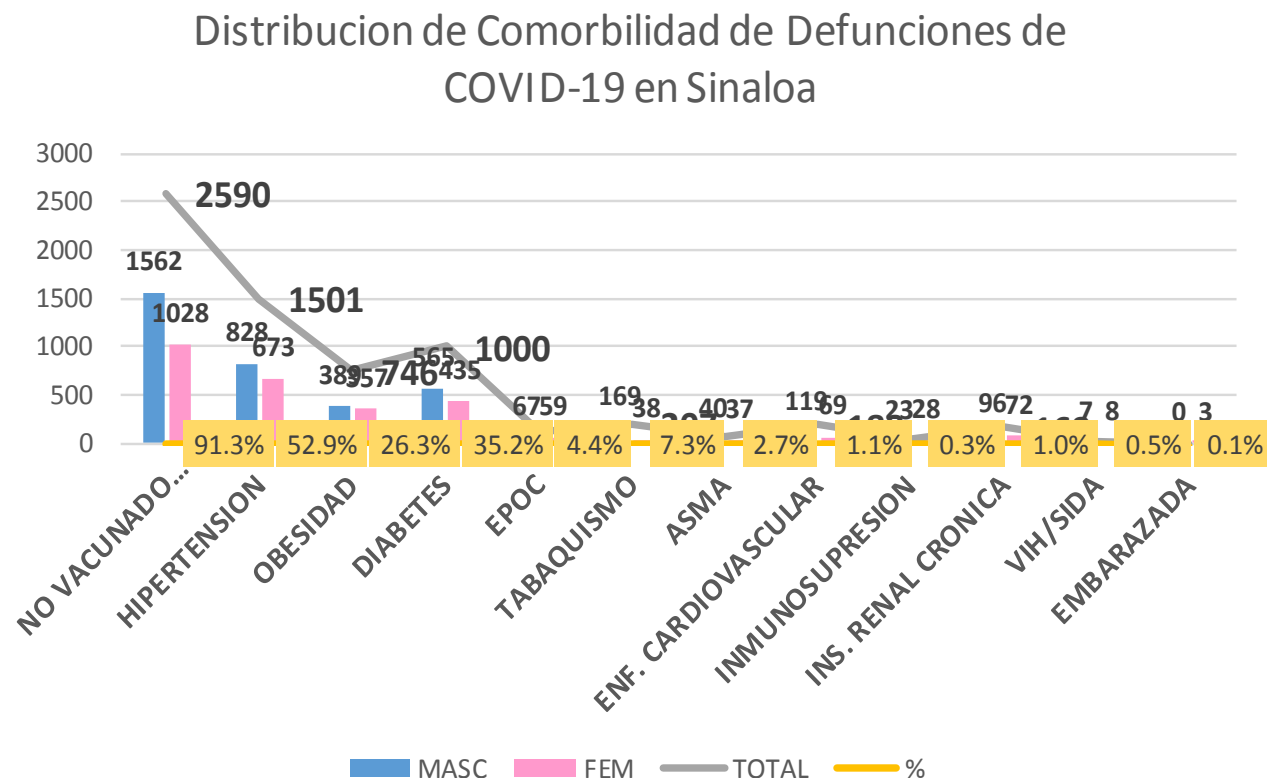
NUEVA
NORMALIDAD

2,838

Defunciones

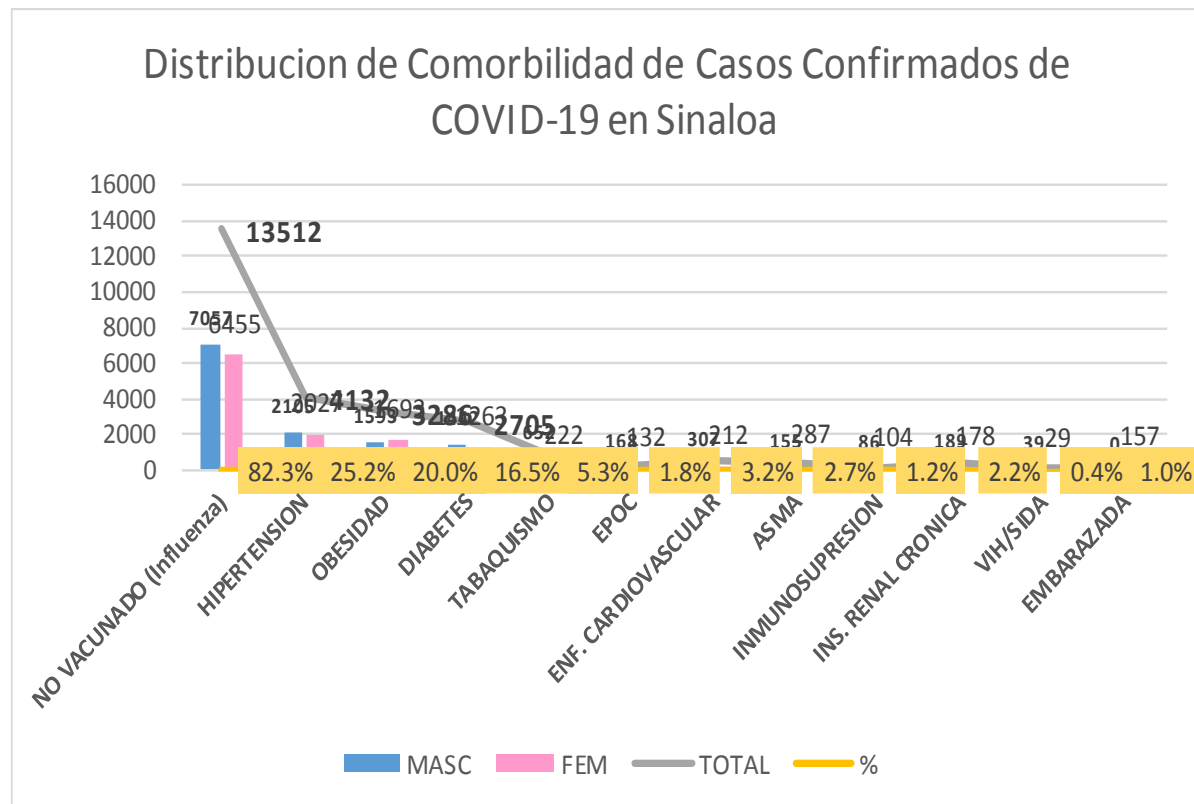


DEFUNCIONES				
2838	1696	1142		
COMORBILIDAD	MASC	FEM	TOTAL	%
NO VACUNADO (Influenza)	1562	1028	2590	91.3%
HIPERTENSION	828	673	1501	52.9%
OBESIDAD	389	357	746	26.3%
DIABETES	565	435	1000	35.2%
EPOC	67	59	126	4.4%
TABAQUISMO	169	38	207	7.3%
ASMA	40	37	77	2.7%
ENF. CARDIOVASCULAR	119	69	188	1.1%
INMUNOSUPRESION	23	28	51	0.3%
INS. RENAL CRONICA	96	72	168	1.0%
VIH/SIDA	7	8	15	0.5%
EMBARAZADA	0	3	3	0.1%



COVID-19 Sinaloa: Casos Confirmados por comorbilidad

CASOS CONFIRMADOS				
	16426	8316	8110	
COMORBILIDAD	MASC	FEM	TOTAL	%
NO VACUNADO (Influenza)	7057	6455	13512	82.3%
HIPERTENSION	2105	2027	4132	25.2%
OBESIDAD	1593	1693	3286	20.0%
DIABETES	1442	1263	2705	16.5%
TABAQUISMO	652	222	874	5.3%
EPOC	168	132	300	1.8%
ENF. CARDIOVASCULAR	307	212	519	3.2%
ASMA	155	287	442	2.7%
INMUNOSUPRESION	86	104	190	1.2%
INS. RENAL CRONICA	189	178	367	2.2%
VIH/SIDA	39	29	68	0.4%
EMBARAZADA	0	157	157	1.0%



NUEVA NORMALIDAD

Confirmados acumulados

16,427



COVID-19 Sinaloa: Confirmados y Defunciones acumuladas por Institución

NUEVA
NORMALIDAD

2,838

Defunciones



CONFIRMADOS POR INSTITUCION EN PLATAFORMA POR COVID-19, SINALOA

Institucion	Notificados	Confirmados	%	Defunciones
SSA	13,404	6,202	37.8%	578
IMSS	16,470	7,652	46.6%	1,638
IMSS_PR	457	225	1.4%	28
ISSSTE	2,501	1,099	6.7%	379
PEMEX	0	0	0.0%	0
Privados	1,209	302	1.8%	60
SEDENA	323	159	1.0%	21
SEMAR	381	150	0.9%	25
Servicios Estatales	772	457	2.8%	97
Servicios Municipales	279	181	1.1%	12
Universitarios	0	0	0.0%	0
Cruz Roja	0	0	0.0%	0
DIF	0	0	0.0%	0
Total	35,796	16,427	100.0%	2,838

CLASIFICACION DE DEFUNCIONES CONFIRMADAS, NEGATIVAS Y SOSPECHOSAS EN PLATAFORMA COVID-19, SINALOA, AL DIA DE HOY:

Institucion	Defunciones Positivas a COVID-19	Defunciones NEGATIVAS a COVID-19	Defunciones SOSPECHOSAS a COVID-19***
SSA	578	100	19
IMSS	1,638	457	301
IMSS_PR	28	12	2
ISSSTE	379	78	67
PEMEX	0	0	0
Privados	60	7	19
SEDENA	21	6	7
SEMAR	25	3	0
Servicios Estatales	97	13	24
Servicios Municipales	12	0	0
Universitarios	0	0	0
Cruz Roja	0	0	0
DIF	0	0	0
Total	2,838	676	439

*** PENDIENTES DE DICTAMINAR

COVID-19 Sinaloa: Tipo de Paciente por Evolución Hospitalaria

TIPO DE PACIENTE REG. CONFIRMADO POR COVID-19, SIN

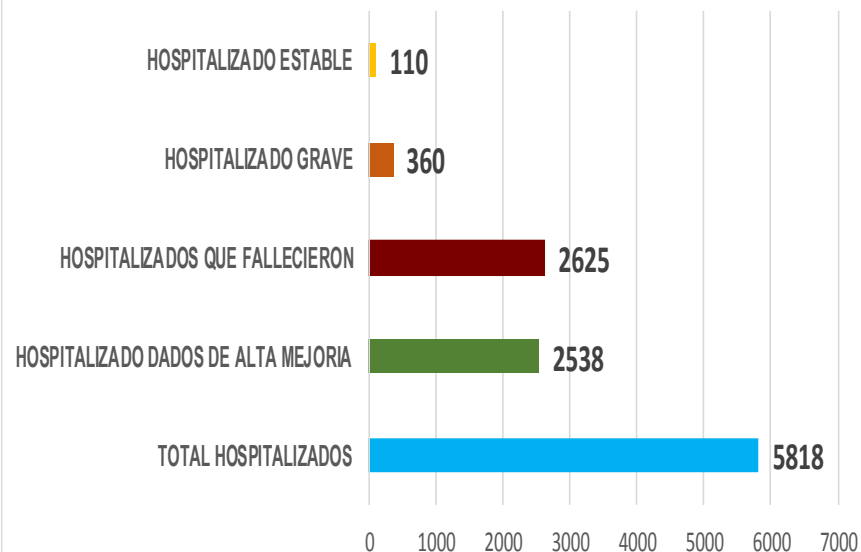
TIPO DE PACIENTE CONFIRMADO POR COVID-19, SINALOA POR EVOLUCION DE GRAVEDAD AL 02/sep/2020		
EVOLUCION HOSPITALIA	Casos	%
AMBULATORIO	10609	64.6%
HOSPITALIZADO	5818	35.4%
	16427	100.0%

TIPO DE PACIENTE HOSPITALIZADOS Y CONFIRMADO POR COVID-19, SINALOA

		%
TOTAL HOSPITALIZADOS	5818	
HOSPITALIZADO DADOS DE ALTA MEJORIA	2538	43.6%
HOSPITALIZADOS QUE FALLECIERON	2625	45.1%
HOSPITALIZADO GRAVE	360	6.2%
HOSPITALIZADO ESTABLE	110	1.9%

NUEVA NORMALIDAD

Tipo de paciente Hospitalizado y Confirmado por COVID-19



Casos Hospitalizados Intubados y Positivos a SARS-Cov-2

Total de Casos Intubados	650	100.0%
Total de Intubados No Grave	3	0.5%
Total de Intubados Grave	46	7.1%
Total de Intubados con Alta Mejoria	175	26.9%
Total de Intubados Fallecidos	410	63.1%
Total de Intubados Alta Traslado	9	1.4%



COVID-19 Sinaloa: Casos confirmados y Defunciones por Ocupación

NUEVA
NORMALIDAD

2,838

Defunciones

Confirmados
acumulados

16,427



ESTATAL

OCUPACIÓN

CASOS
CONFIRMADOS
COVID-19

DEFUNCIONES
COVID-19
ESTATAL

OCUPACIÓN	CASOS CONFIRMADOS COVID-19	DEFUNCIONES COVID-19 ESTATAL
OTROS TRABAJADORES DE LA SALUD	1022	10
MEDICOS	966	26
ENFERMERAS	1580	9
DENTISTAS	38	1
LABORATORISTAS	80	1
OTROS PROFESIONISTAS	380	19
ESTUDIANTES	462	12
JUBILADO / PENSIONADO	1357	674
GERENTES O PROPIETARIOS DE EMPRESAS O NEGOCIOS	77	12
HOGAR	2686	830
COMERCIANTES DE MERCADOS FIJOS O AMBULANTES	258	57
CHOFERES	145	30
MAESTROS	200	24
CAMPESINOS	197	68
OBREROS	118	33
OTROS	1935	305
DESEMPLEADOS	1019	346
EMPLEADOS	3906	381

16426

2838

17.3%

DEFUNCIONES EN PERSONAL DE LA SALUD POR GRUPO DE EDAD CON SARS-Cov2

DEFUNCIONES POR GRUPO DE EDAD CON SARS-Cov2	MEDICOS	ENFERMERAS	OTROS TRABAJADORES DE LA SALUD	LABORATORISTAS	DENTISTAS	Total	%
De 20 a 24 años	0	0	0	0	0	0	0.0%
De 25 a 44 años	2	3	0	0	0	5	10.6%
De 45 a 49 años	3	1	1	0	0	5	10.6%
De 50 a 59 años	5	4	5	1	0	15	31.9%
De 60 a 64 años	5	0	0	0	0	5	10.6%
De 65 a 69 años	6	0	2	0	1	9	19.1%
De 70 a 79 años	4	0	2	0	0	6	12.8%
De 80 a 89 años	1	1	0	0	0	2	4.3%
De 90 a 99 años	0	0	0	0	0	0	0.0%
De 100 y más años	0	0	0	0	0	0	0.0%
Total general	26	9	10	1	1	47	100.0%

55.3% 19.1% 21.3% 2.1% 2.1% 100.0%

COVID-19 Sinaloa: Casos confirmados en personal de la salud por Municipio

CASOS CONFIRMADOS SARS-Cov2 EN PERSONAL DE LA SALUD POR MUNICIPIO							
Municipios	MEDICOS	ENFERMERAS	OTROS TRABAJADORES DE LA SALUD	LABORATORISTAS	DENTISTAS	Total	%
AHOME	165	300	226	20	4	715	19.4%
CHOIX	1	2	3	0	0	6	0.2%
EL FUERTE	6	20	13	1	0	40	1.1%
GUASAVE	82	184	82	9	3	360	9.8%
SINALOA	9	15	5	1	0	30	0.8%
ANGOSTURA	11	15	1	0	0	27	0.7%
MOCORITO	2	3	1	0	0	6	0.2%
SALVADOR ALVARADO	41	53	19	1	0	114	3.1%
BADIRAGUATO	1	1	1	0	0	3	0.1%
CULIACÁN	436	593	432	28	19	1508	40.9%
NAVOLATO	9	80	32	1	2	124	3.4%
COSALÁ	8	4	2	0	1	15	0.4%
ELOTA	3	1	2	0	0	6	0.2%
SAN IGNACIO	0	0	0	0	0	0	0.0%
CONCORDIA	2	1	0	0	0	3	0.1%
ESCUINAPA	20	43	22	1	1	87	2.4%
MAZATLÁN	162	258	179	18	8	625	16.9%
ROSARIO	5	7	1	0	0	13	0.4%
Total	963	1580	1021	80	38	3682	99.8%
Otro Estado	5	2	2	0	0	9	0.2%

NUEVA NORMALIDAD

2,838

Defunciones

Confirmados acumulados

16,427



COVID-19 Sinaloa: Casos confirmados en personal de la salud por Institución y Grupo de Edad

CASOS CONFIRMADOS SARS-Cov2 EN PERSONAL DE LA SALUD POR INSTITUCION							
INSTITUCION	MEDICOS	ENFERMERAS	OTROS TRABAJADORES DE LA SALUD	LABORATORISTAS	DENTISTAS	Total	%
SSA	406	517	357	23	24	1327	36.0%
IMSS	385	814	548	40	9	1796	48.7%
IMSS_PR	26	29	20	1	1	77	2.1%
ISSSTE	60	135	47	8	2	252	6.8%
PEMEX	0	0	0	0	0	0	0.0%
Privados	26	17	8	4	0	55	1.5%
SEDENA	2	2	1	0	0	5	0.1%
SEMAR	7	17	5	2	2	33	0.9%
*Servicios	41	38	24	2	0	105	2.8%
**Servicios	13	11	12	0	0	36	1.0%
Universitaria	0	0	0	0	0	0	0.0%
Cruz Roja	0	0	0	0	0	0	0.0%
DIF	0	0	0	0	0	0	0.0%
TOTAL	966	1580	1022	80	38	3686	100.0%

*Servicios Estatales (Hosp. Civil Culiacan)

**Servicios Municipales (Hosp. Maza de Juarez Mazatlan)

CASOS CONFIRMADOS SARS-Cov2 EN PERSONAL DE LA SALUD POR GRUPO DE EDAD							
GRUPO DE EDAD EN PERSONAL DE LA SALUD CON COVID-19	MEDICOS	ENFERMERAS	OTROS TRABAJADORES DE LA SALUD	LABORATORISTAS	DENTISTAS	Total	%
De 20 a 24 años	23	69	50	3	0	145	3.9%
De 25 a 44 años	619	1115	660	49	21	2464	66.9%
De 45 a 49 años	95	205	143	9	4	456	12.4%
De 50 a 59 años	134	172	136	17	10	469	12.7%
De 60 a 64 años	57	11	15	1	2	86	2.3%
De 65 a 69 años	24	4	8	0	1	37	1.0%
De 70 a 79 años	8	3	8	0	0	19	0.5%
De 80 a 89 años	4	1	0	1	0	6	0.2%
De 90 a 99 años	2	1	0	0	0	3	0.1%
De 100 y más años	0	0	0	0	0	0	0.0%
Total general	966	1581	1020	80	38	3685	100.0%

NUEVA NORMALIDAD

2,838

Defunciones

Confirmados acumulados

16,427





SERVICIOS DE SALUD DE SINALOA

SUBDIRECCIÓN DE VIGILANCIA EPIDEMIOLÓGICA

Situación de la Notificación de Casos y Defunciones en las Diferentes Unidades de Salud

CLUES	INSTIT	NOMBRE DE LA UNIDAD	Notificados	Confirmados	Defunciones Positivas a Sars-CoV-2
SLSSA000024	SSA	HOSPITAL GENERAL LOS MOCHIS	931	512	198
SLSSA000963	SSA	HOSPITAL INTEGRAL CHOIX	14	7	0
SLSSA002573	SSA	HOSPITAL INTEGRAL VALLE DEL CARRIZO	0	0	0
SLSSA001255	SSA	HOSPITAL GENERAL GUASAVE	354	229	77
SLSSA002136	SSA	HOSPITAL INTEGRAL DE SINALOA DE LEYVA	0	0	0
SLSSA000193	SSA	HOSPITAL INTEGRAL ANGOSTURA	26	19	0
SLSSA001716	SSA	HOSPITAL INTEGRAL MOCORITO	33	16	1
SLSSA018113	SSA	HOSPITAL GENERAL DE GUAMUCHIL	488	291	53
SLSSA000246	SSA	HOSPITAL INTEGRAL BADIRAGUATO	108	39	0
SLSSA000666	SSA	HOSPITAL GENERAL CULIACÁN	1483	703	140
SLSSA002491	SSA	HOSPITAL INTEGRAL NAVOLATO	73	33	0
SLSSA017582	SSA	HOSPITAL INTEGRAL VALLE DE SAN LORENZO	2	0	0
SLSSA018265	SSA	HOSPITAL GENERAL EL DORADO	156	46	2
SLSSA000572	SSA	HOSPITAL INTEGRAL COSALA	136	49	0
SLSSA017570	SSA	HOSPITAL INTEGRAL SAN IGNACIO	1	0	0
SLSSA017594	SSA	HOSPITAL GENERAL LA CRUZ	18	6	0
SLSSA000473	SSA	HOSPITAL INTEGRAL CONCORDIA	26	13	1
SLSSA001873	SSA	HOSPITAL INTEGRAL DE EL ROSARIO	109	60	2
SLSSA002585	SSA	HOSPITAL GENERAL DE MAZATLÁN	423	282	80
SLSSA018253	SSA	HOSPITAL GENERAL ESCUINAPA	329	197	14

TOTAL DE CASOS COVID-19 NOTIFICADOS EN MPIO. DE CULIACAN				9268	3976	1078
MUNICIPIO	CLUES	INSTIT	NOMBRE DE LA UNIDAD	Notificados	Confirmados	Defunciones (Positivas a SARS-CoV-2)
CULIACÁN	SLIMS000131	IMSS	HGR 1 CULIACÁN	3287	1655	563
CULIACÁN	SLIMS000184	IMSS	HGZMF 28 COSTA RICA	602	215	51
CULIACÁN	SLIST000073	ISSSTE	C.M.F. CULIACAN	2	0	0
CULIACÁN	SLIST000085	ISSSTE	DR. MANUEL CARDENAS DE LA VEGA	1676	630	202
CULIACÁN	SLSME000016	SME	HOSPITAL CIVIL DE CULIACÁN	768	455	97
CULIACÁN	SLSMP000365	SMP	CLÍNICA DE REHABILITACIÓN Y ESPECIALIDADES	41	21	1
CULIACÁN	SLSMP000370	SMP	CLÍNICA HOSPITAL CULIACÁN S. A. DE C. V.	156	15	8
CULIACÁN	SLSMP000394	SMP	SANATORIO CEMSI CHAPULTEPEC	17	2	0
CULIACÁN	SLSMP000411	SMP	SANATORIO BATIZ RAMOS	3	1	0
CULIACÁN	SLSMP000440	SMP	OPERADORA NUEVA CLÍNICA SANTA MARÍA S.A DE	44	6	3
CULIACÁN	SLSMP000534	SMP	HOSPITAL ÁNGELES CULIACÁN	469	2	0
CULIACÁN	SLSSA017606	SSA	HOSPITAL DE LA MUJER	109	36	1
CULIACÁN	SLSSA018265	SSA	HOSPITAL GENERAL EL DORADO	156	46	2
CULIACÁN	SLSME000021	SME	-HOSPITAL PEDIATRICO	6	2	0
CULIACÁN	SLSSA002556	SSA	HOSPITAL PEDIATRICO DE SINALOA	372	135	4
CULIACÁN	SLSMP002815	SMP	MEDICA DE LA CIUDAD	77	52	6
CULIACÁN	SLSSA000666	SSA	HOSPITAL GENERAL CULIACÁN	1483	703	140



SERVICIOS DE SALUD DE SINALOA

SUBDIRECCIÓN DE VIGILANCIA EPIDEMIOLÓGICA

Situación de la OCUPACION HOSPITALARIA en los Municipios

Municipios	CAMAS COVID	Casos Acumulados	Defunciones Acumuladas	Hospitalizados Según Plataforma SISVER	PORCENTAJE DE OCUPACION HOSPITALARIA -SINALOA-																															
					01-ago-20	02-ago-20	03-ago-20	04-ago-20	05-ago-20	06-ago-20	07-ago-20	08-ago-20	09-ago-20	10-ago-20	11-ago-20	12-ago-20	13-ago-20	14-ago-20	15-ago-20	16-ago-20	17-ago-20	18-ago-20	19-ago-20	20-ago-20	21-ago-20	22-ago-20	23-ago-20	24-ago-20	25-ago-20	26-ago-20	27-ago-20	28-ago-20	29-ago-20	30-ago-20	31-ago-20	
AHOME	188	2,318	587	1,034	72%	72%	71%	55%	56%	60%	55%	57%	57%	53%	53%	51%	49%	49%	44%	43%	42%	42%	42%	44%	44%	45%	44%	48%	41%	39%	39%	38%	34%	37%		
CHOIX	3	36	7	17	0%	0%	0%	0%	0%	0%	0%	0%	0%	0%	0%	0%	0%	0%	0%	0%	0%	0%	0%	0%	0%	0%	0%	0%	0%	0%	0%	0%	0%			
EL FUERTE	0	243	67	122	0%	0%	0%	0%	0%	0%	0%	0%	0%	0%	0%	0%	0%	0%	0%	0%	0%	0%	0%	0%	0%	0%	0%	0%	0%	0%	0%	0%	0%			
GUASAVE	180	2,382	373	679	32%	33%	32%	25%	27%	27%	31%	28%	29%	28%	23%	24%	22%	22%	22%	22%	22%	22%	26%	26%	27%	26%	26%	23%	23%	21%	21%	17%	15%			
SINALOA	3	247	29	64	0%	0%	0%	0%	0%	0%	0%	0%	0%	0%	0%	0%	0%	0%	0%	0%	0%	0%	0%	0%	0%	0%	0%	0%	0%	0%	0%	0%	0%			
ANGOSTURA	3	219	53	136	0%	0%	0%	0%	0%	0%	0%	0%	0%	0%	0%	0%	0%	0%	0%	0%	0%	0%	0%	0%	0%	0%	0%	0%	0%	0%	0%	0%	0%			
MOCORITO	3	94	27	60	0%	0%	0%	0%	0%	0%	0%	0%	0%	0%	0%	0%	0%	0%	0%	0%	0%	0%	0%	0%	0%	0%	0%	0%	0%	0%	0%	0%	0%			
SALVADOR ALVARADO	64	684	121	282	53%	55%	52%	53%	53%	55%	50%	50%	50%	50%	39%	44%	44%	42%	47%	45%	44%	47%	44%	50%	50%	52%	50%	39%	38%	39%	45%	41%	41%	41%		
BADIRAGUATO	3	66	10	24	0%	0%	0%	0%	0%	0%	0%	0%	0%	0%	0%	0%	0%	0%	0%	0%	0%	0%	0%	0%	0%	0%	0%	0%	0%	0%	0%	0%	0%			
CULIACAN	491	6,194	954	1,968	65%	63%	64%	67%	63%	62%	61%	63%	64%	62%	62%	61%	59%	59%	58%	57%	58%	59%	58%	53%	53%	55%	54%	56%	56%	56%	57%	56%	54%	57%		
NAVOLATO	3	514	104	186	0%	0%	0%	0%	0%	0%	0%	0%	0%	0%	0%	0%	0%	0%	0%	0%	0%	0%	0%	0%	0%	0%	0%	0%	0%	0%	0%	0%	0%	0%		
COSALA	3	61	2	9	0%	0%	0%	0%	0%	0%	0%	0%	0%	0%	0%	0%	0%	0%	0%	0%	0%	0%	0%	0%	0%	0%	0%	0%	0%	0%	0%	0%	0%	0%		
ELOTA	15	42	6	26	0%	0%	0%	0%	0%	0%	0%	0%	0%	0%	0%	0%	0%	0%	0%	0%	0%	0%	0%	0%	0%	0%	0%	0%	0%	0%	0%	0%	0%	0%		
SAN IGNACIO	3	41	7	16	0%	0%	0%	0%	0%	0%	0%	0%	0%	0%	0%	0%	0%	0%	0%	0%	0%	0%	0%	0%	0%	0%	0%	0%	0%	0%	0%	0%	0%	0%		
CONCORDIA	3	44	11	18	0%	0%	0%	0%	0%	0%	0%	0%	0%	0%	0%	0%	0%	0%	0%	0%	0%	0%	0%	0%	0%	0%	0%	0%	0%	0%	0%	0%	0%	0%		
ESCUINAPA	80	262	37	106	8%	8%	6%	8%	8%	8%	11%	11%	11%	11%	11%	8%	8%	5%	4%	3%	3%	4%	4%	3%	3%	3%	3%	1%	4%	4%	1%	1%	1%	1%		
MAZATLAN	271	2,922	415	1,025	51%	54%	53%	49%	50%	49%	49%	52%	52%	51%	48%	50%	47%	47%	46%	46%	46%	47%	47%	46%	46%	46%	44%	45%	38%	39%	40%	40%	40%	40%		
ROSARIO	3	113	16	51	0%	0%	0%	0%	0%	0%	0%	0%	0%	0%	0%	0%	0%	0%	0%	0%	0%	0%	0%	0%	0%	0%	0%	0%	0%	0%	0%	0%	0%	0%		
Total	1319	16,482	2826	5,823	52%	52%	51%	49%	48%	48%	47%	49%	49%	48%	47%	46%	44%	44%	43%	42%	42%	43%	42%	41%	41%	42%	41%	42%	40%	40%	40%	39%	38%	39%		

Fuente: Atencion Medica; <http://saludsinaloa.gob.mx/index.php/coronavirus/>



SERVICIOS DE SALUD DE SINALOA
SUBDIRECCIÓN DE VIGILANCIA EPIDEMIOLÓGICA

**REPORTES POR
JURISDICCION SANITARIA**

PLATAFORMA SISVER

COVID-19 Sinaloa: Casos y Defunciones JURISDICCIÓN MOCHIS



NUEVA NORMALIDAD

661

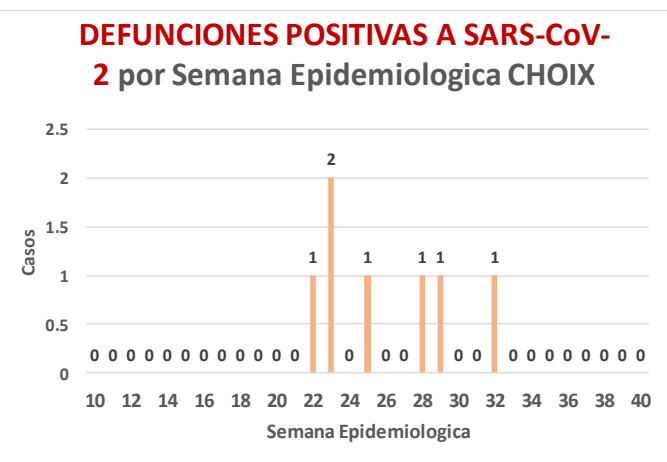
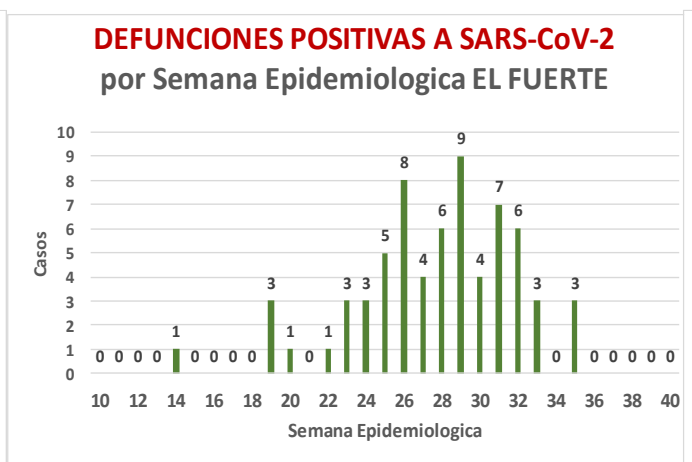
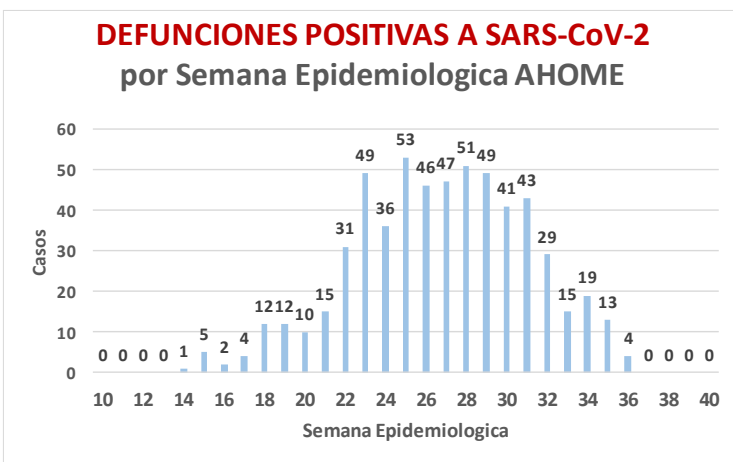
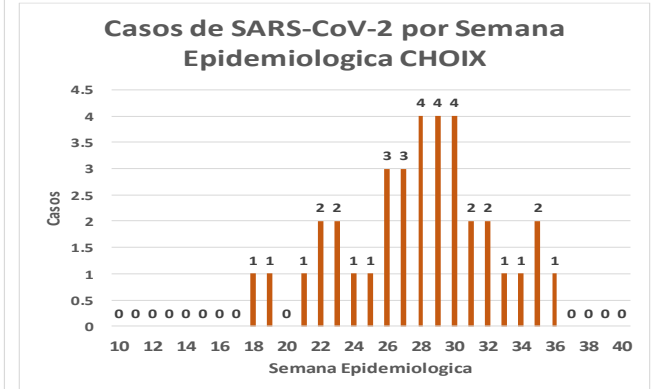
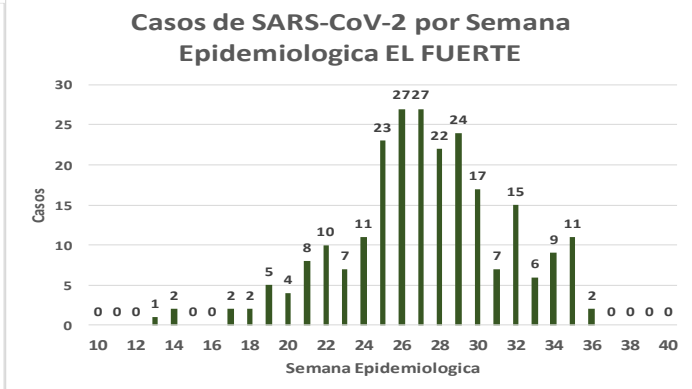
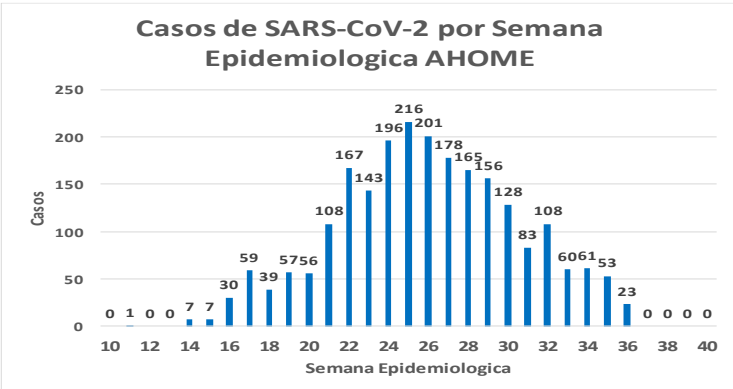
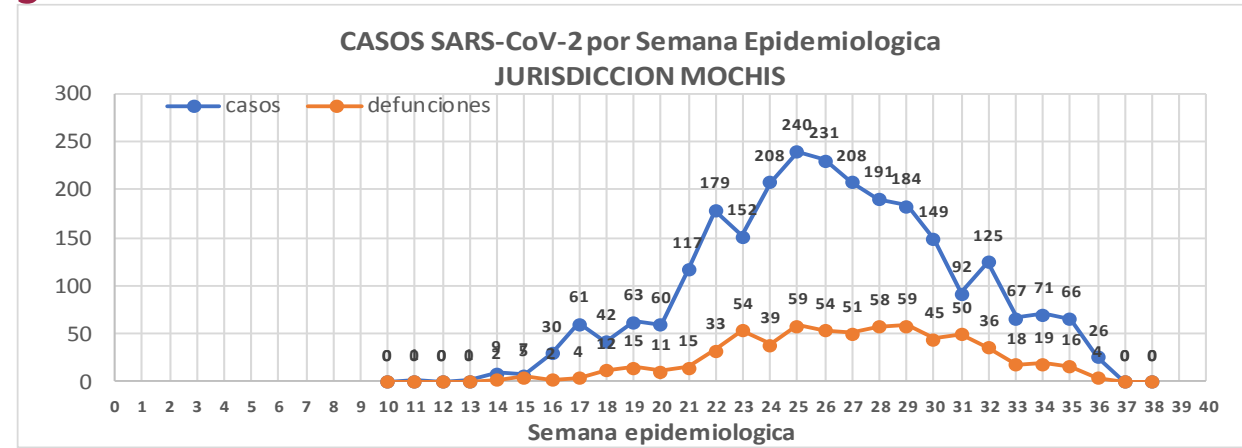
Defunciones Jurisdicción Mochis



Datos actualizados al **miércoles, 02 de septiembre de 2020**

JURISDICCION SANITARIA	Casos Acum. SARS-CoV-2*	%
Jurisd. No. 1 Mochis	2580	100.0%
AHOME	2302	89.2%
CHOIX	36	1.4%
EL FUERTE	242	9.4%

* Municipio de residencia



COVID-19 Sinaloa: Muestreo de Casos JURISDICCIÓN MOCHIS



SALUD
SECRETARÍA DE SALUD

**NUEVA
NORMALIDAD**

661

**Defunciones
Jurisdicción
Mochis**



JURISDICCION No. 1 , MOCHIS

INSTITUCION	NO ADECUADO	RECHAZADA	NO RECIBIDA	SOSPECHOSOS	TOTAL CON MUESTRA	% SOSPECHOSOS
IMSS	0	36	12	2,141	2,189	46.0%
IMSS-OPORTUNIDADES	0	5	0	216	221	4.6%
ISSSTE	2	0	0	333	335	7.0%
PRIVADA	1	0	0	82	83	1.7%
SEDENA	0	0	0	5	5	0.1%
SEMAR	0	0	1	93	94	2.0%
SSA	8	0	0	1,817	1,825	38.4%
PEMEX	0	0	0	0	0	0.0%
ESTATAL	0	0	0	3	3	0.1%
MUNICIPAL	0	1	0	0	1	0.0%
TOTAL	11	42	13	4,690	4,756	100.0%
	0.2%	0.9%	0.3%	98.6%	100.0%	

RESULTADO DEFINITIVO EN PLATAFORMA SISVER; JUR MOCHIS	
SARS-CoV-2	2597
NEGATIVO	1894
NO RECIBIDA	13
INF AH1N1 PMD	53
RECHAZADA	42
B	15
A H3	1
METAPNEUMOVIRUS	3
ENTEROV//RHINOVIRUS	2
CORONA OC43	0
NO ADECUADO	11
INF A	4
CORONA 229E	0
CORONA NL63	0
CORONA HKU1	0
VSR	1
ADENOVIRUS	0
PARAINFLUENZA 3	0
NO SUBTIPIFICADO	0

INFORMACION AL DIA : miércoles, 02 de septiembre de 2020

SE TOMO MUESTRA PERO SIN RECEPCION EN LABORATORIO

Municipios	IMSS	IMSS-OPORTUNIDADES	ISSSTE	PRIVADA	SEDENA	SEMAR	SSA	PEMEX	ESTATAL	MUNICIPAL	TOTAL
AHOME	48	5	10	1	0	4	30	0	0	0	98
CHOIX	2	0	0	0	0	0	6	0	0	0	8
EL FUERTE	4	9	2	0	0	0	1	0	0	0	16
TOTAL JURISDICCION	54	14	12	1	0	4	37	0	0	0	122

COVID-19 Sinaloa: Informe ejecutivo: JURISDICCIÓN MOCHIS

Unidades de Salud que han reportado en SISVER

MUNICIPIO	CLUES	SECTOR	UNIDAD	Defunciones en la Semana Epidemiológica			Total Defunciones Asociadas a SarsCov-2	Casos confirmados en la Semana Epidemiológica			Total de Casos Confirmados	Tasa letalidad X 100 (D/G)*100	Lugar Letalidad	PRUEBAS REALIZADAS en la Sem Epidemiologica			INDICE DE POSITIVIDAD	Lugar de Índice de Positividad
				SEM EPI NUM-34	SEM EPI NUM-35	Aumento		SEM EPI NUM-34	SEM EPI NUM-35	Aumento				SEM EPI NUM-34	SEM EPI NUM-35	Aumento		
AHOME	SLMPO00831	PRIVADA	CLINICA ANGELES	0	0	0	0	0	0	0	1	0.00	12	0	0	0	-	-
AHOME	SLMPO00032	PRIVADA	CLINICA SANTA MARIA	0	0	0	0	0	0	0	1	0.00	12	0	0	0	-	-
AHOME	SLIMS000015	IMSS	HGP 2 LOS MOCHIS	0	0	0	2	0	1	1	61	3.28	8	1	2	1	50.00	5
AHOME	SLIMS000020	IMSS	HGZ 49 LOS MOCHIS	16	11	-5	396	31	30	-1	1,041	38.04	5	54	57	3	52.63	4
AHOME	SLMPO00114	PRIVADA	HOSPITAL FATIMA	2	0	-2	20	2	1	-1	53	37.74	6	2	1	-1	100.00	1
AHOME	SLMPO00155	PRIVADA	HOSPITAL GENERAL CENTRO MEDICO DE LOS MOCHIS	0	0	0	1	0	0	0	2	50.00	1	0	0	0	-	-
AHOME	SLSSA000024	SSA	HOSPITAL GENERAL LOS MOCHIS	2	0	-2	198	15	5	-10	512	38.67	4	24	17	-7	29.41	8
AHOME	SLIST000015	ISSSTE	LOS MOCHIS	2	5	3	103	7	7	0	260	39.62	3	14	16	2	43.75	7
AHOME	SLSSA000036	SSA	LOS MOCHIS	0	0	0	0	0	0	0	0	-	-	0	0	0	-	-
AHOME	SLSSA017332	SSA	OFICINAS JURISDICCIONALES	0	0	0	2	10	7	-3	367	0.54	11	75	50	-25	14.00	9
AHOME	SLMPO000061	PRIVADA	SALUD INTEGRAL SINALOENSE C.S.	0	0	0	3	0	0	0	10	30.00	7	0	1	1	0.00	10
AHOME	SLSMA000010	SEMAR	SANATORIO NAVAL DE TOPOLOBAMPO	0	0	0	1	1	6	5	61	1.64	10	2	8	6	75.00	3
AHOME	SLIMS000085	IMSS	UMF 5 TOPOLOBAMPO	0	0	0	0	0	0	0	4	0.00	12	0	0	0	-	-
AHOME	SLIMS000032	IMSS	UMF 37 LOS MOCHIS	0	0	0	6	6	5	-1	258	2.33	9	12	10	-2	50.00	5
AHOME	SLIMS000044	IMSS	UMFH 6 AHOME	0	0	0	0	0	0	0	2	0.00	12	0	0	0	-	-
AHOME	SLIMS000073	IMSS	UMFH 13 SAN MIGUEL	0	0	0	1	0	0	0	2	50.00	1	0	0	0	-	-
AHOME	SLIMS000476	IMSS	UMFH 33 EL CARRIZO	0	0	0	0	0	0	0	0	-	-	0	0	0	-	-
AHOME	SLIMS000061	IMSS	UMFH 7 HIGUERA	0	0	0	0	0	1	1	4	0.00	12	0	1	1	100.00	1
TOTAL MPIO. AHOME				22	16	-6	733	72	63	-9	2639	27.78		184	163	-21	38.65	
CHOIX	SLSSA018352	SSA	CENTRO DE SALUD CHOIX	0	0	0	0	0	0	0	2	0.00	1	0	0	0	-	-
CHOIX	SLSSA000963	SSA	HOSPITAL INTEGRAL CHOIX	0	0	0	0	0	0	0	7	0.00	1	0	0	0	-	-
TOTAL MPIO. CHOIX				0	0	0	0	0	0	0	9	-		0	0	0	-	
EL FUERTE	SLIMO000576	IMSS-OPC	HR FUERTE, EL	0	2	2	19	6	10	4	129	14.73	2	12	20	8	50.00	5
EL FUERTE	SLIMS000266	IMSS	UMF 14 SANTA ROSA	0	0	0	1	0	0	0	2	50.00	1	0	0	0	-	-
EL FUERTE	SLIMS000522	IMSS	UMF 43 SAN BLAS	0	0	0	0	0	0	0	1	0.00	3	0	0	0	-	-
TOTAL MPIO. EL FUERTE				0	2	2	20	6	10	4	132	15.15		12	20	8	50.00	
TOTAL JURISDICCION 1, MOCHIS				22	18	-4	753	78	73	-5	2,780	27.09		196	183	-13	39.89	

NUEVA NORMALIDAD

INDICE DE POSITIVIDAD 39.89

TASA DE LETALIDAD 27.09



COVID-19 Sinaloa: Casos y Defunciones **JURISDICCIÓN CULIACÁN**



SALUD
SECRETARÍA DE SALUD

NUEVA NORMALIDAD

1068

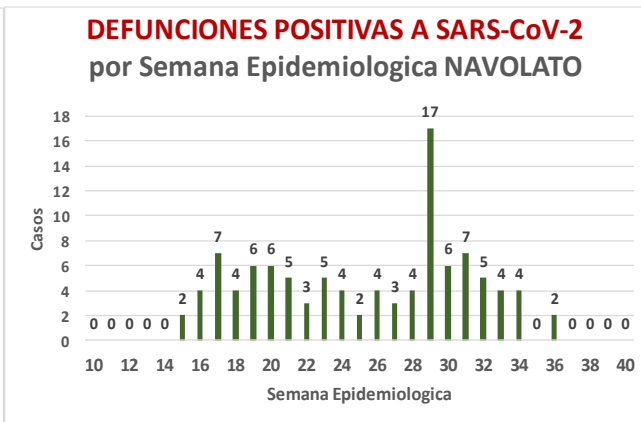
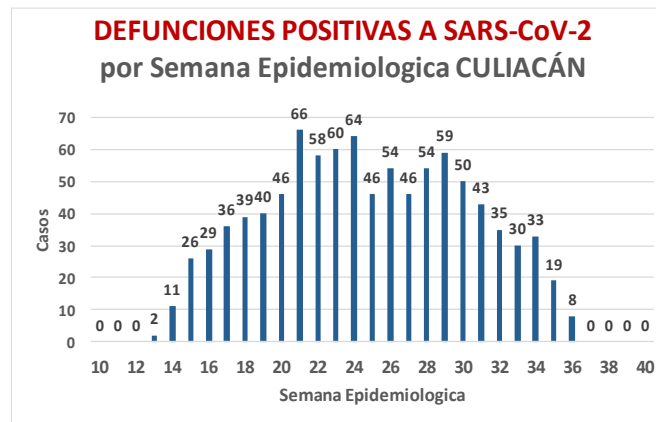
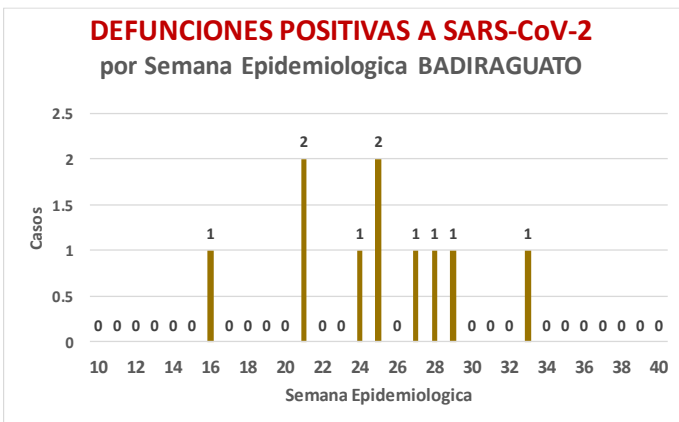
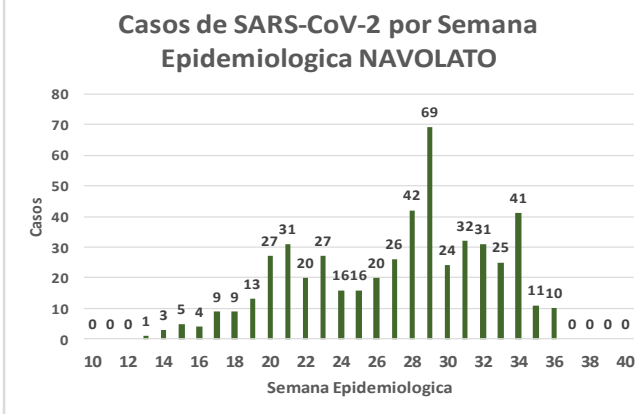
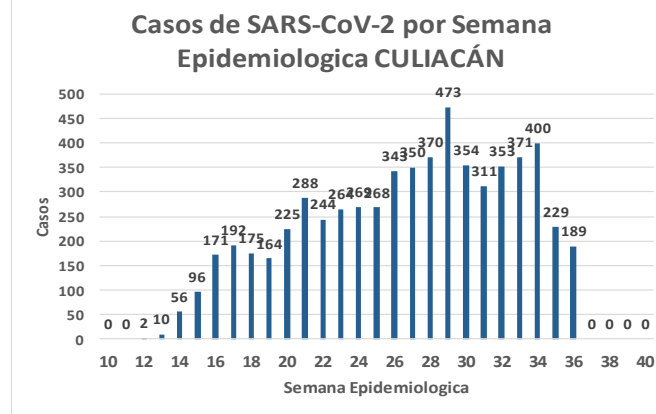
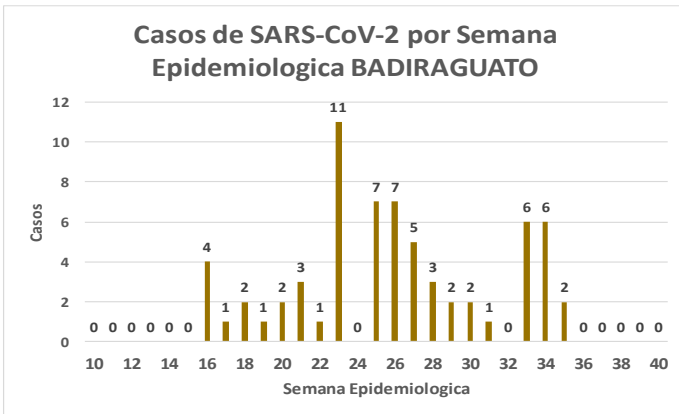
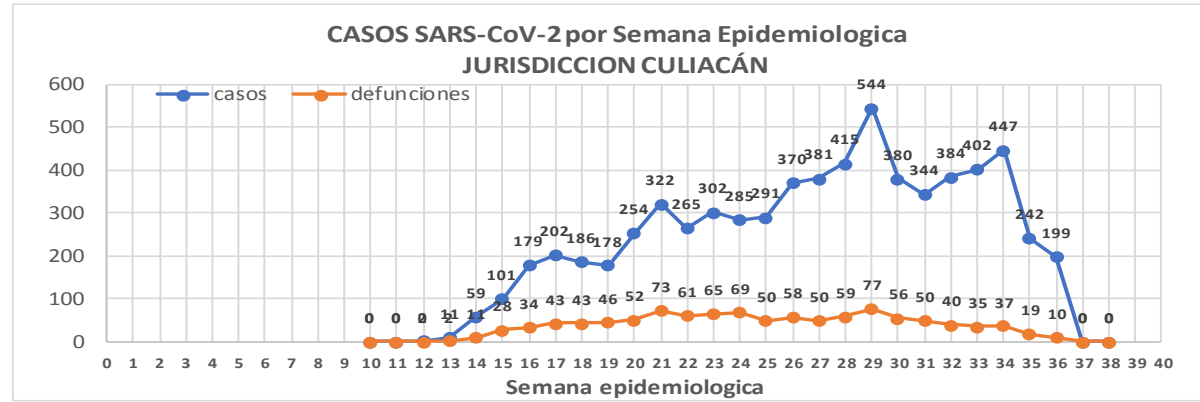
Defunciones Jurisdicción Culiacán



Datos actualizados al **miércoles, 02 de septiembre de 2020**

JURISDICCION SANITARIA	Casos Acum. SARS-CoV-2*	%
Jurisd. No. 4 Culiacán	6745	100.0%
BADIRAGUATO	66	1.0%
CULIACAN	6167	91.4%
NAVOLATO	512	7.6%

* Municipio de residencia



COVID-19 Sinaloa: Muestreo de Casos **JURISDICCIÓN CULIACÁN**



SALUD
SECRETARÍA DE SALUD

Jurisd. No. 4 Culiacán

INSTITUCION	NO ADECUADO	RECHAZADA	NO RECIBIDA	SOSPECHOSOS	TOTAL CON MUESTRA	% SOSPECHOSOS
IMSS	0	164	56	5,631	5,851	42.9%
IMSS-OPORTUNIDADES	0	0	0	19	19	0.1%
ISSSTE	1	4	16	831	852	6.2%
PRIVADA	1	3	152	469	625	4.6%
SEDENA	0	0	0	14	14	0.1%
SEMAR	0	0	0	1	1	0.0%
SSA	24	25	23	5,505	5,577	40.9%
PEMEX	0	0	0	0	0	0.0%
ESTATAL	3	3	2	700	708	5.2%
MUNICIPAL	0	0	0	0	0	0.0%
TOTAL	29	199	249	13,170	13,647	100.0%

0.2% 1.5% 1.8% 96.5% 100.0%

RESULTADO DEFINITIVO EN PLATAFORMA SISVER; JUR CULIACAN

SARS-CoV-2	6774
NEGATIVO	5682
NO RECIBIDA	249
INF AH1N1 PMD	26
RECHAZADA	199
B	24
A H3	7
METAPNEUMOVIRUS	1
ENTEROV//RHINOVIRUS	10
CORONA OC43	1
NO ADECUADO	29
INF A	4
CORONA 229E	1
CORONA NL63	1
CORONA HKU1	1
VSR	1
ADENOVIRUS	0
PARAINFLUENZA 3	1
NO SUBTIPIFICADO	1

NUEVA NORMALIDAD

1068

Defunciones
Jurisdicción
Culiacán

INFORMACION AL DIA : miércoles, 02 de septiembre de 2020

SE TOMO MUESTRA PERO SIN RECEPCION EN LABORATORIO

Municipios	IMSS	IMSS-OPORTUNIDADES	ISSSTE	PRIVADA	SEDENA	SEMAR	SSA	PEMEX	ESTATAL	MUNICIPAL	TOTAL
BADIRAGUATO	0	0	0	1	0	0	10	0	0	0	11
CULIACAN	130	0	18	298	0	0	141	0	11	0	598
NAVOLATO	27	0	0	5	0	0	12	0	1	0	45
TOTAL JURISDICCION	157	0	18	304	0	0	163	0	12	0	654



COVID-19 Sinaloa: Informe ejecutivo: JURISDICCIÓN CULIACÁN

Unidades de Salud que han reportado en SISVER

MUNICIPIO	CLUES	SECTOR	UNIDAD	Defunciones en la Semana Epidemiológica			Total Defunciones Asociadas a SarsCov-2	Casos confirmados en la Semana Epidemiológica			Total de Casos Confirmados	Tasa Letalidad X 100 (D/G)*100	Lugar Letalidad	PRUEBAS REALIZADAS en la Sem Epidemiológica			INDICE DE POSITIVIDAD	Lugar de Índice de POSITIVIDAD
				SEM EPI NUM-34	SEM EPI NUM-35	Aumento		SEM EPI NUM-34	SEM EPI NUM-35	Aumento				SEM EPI NUM-34	SEM EPI NUM-35	Aumento		
CULIACÁN	SLSSA000905	SSA	ADOLFO LOPEZ MATEOS (EL TAMARINDO)	0	0	0	0	0	0	0	0	-	-	0	0	0	-	-
CULIACÁN	XXDES002092	SSA	BRIGADA EPIDEMIOLOGICA CULIACAN	0	0	0	0	0	0	0	13	0.00	20	0	0	0	-	-
CULIACÁN	SLSMP000365	PRIVADA	CLINICA DE REHABILITACION Y ESPECIALIDADES	0	0	0	1	0	0	0	21	4.76	12	0	0	0	-	-
CULIACÁN	SLSMP000370	PRIVADA	CLINICA HOSPITAL CULIACAN S. A. DE C. V.	0	0	0	8	0	0	0	15	53.33	1	0	0	0	-	-
CULIACÁN	SLSSA000794	SSA	COSTA RICA	0	0	0	0	0	0	0	0	-	-	0	0	0	-	-
CULIACÁN	SLIST000073	ISSSTE	CULIACAN	0	0	0	0	0	0	0	0	-	-	0	0	0	-	-
CULIACÁN	SLSSA000753	SSA	CULIACAN	0	0	0	0	22	10	-12	357	0.00	20	44	27	-17	37.04	11
CULIACÁN	SLSSA000741	SSA	CULIACAN (AGUARUTO)	0	0	0	0	0	0	0	5	0.00	20	0	0	0	-	-
CULIACÁN	SLSSA000695	SSA	CULIACAN (PEMEX)	0	0	0	0	0	0	0	2	0.00	20	0	0	0	-	-
CULIACÁN	SLIST000085	ISSSTE	DR. M.CARDENAS DE LA VEGA	0	0	0	202	18	0	-18	630	32.06	4	23	0	-23	-	-
CULIACÁN	SLSSA002474	SSA	EL DORADO	0	0	0	0	0	0	0	0	-	-	0	0	0	-	-
CULIACÁN	SLIMS000131	IMSS	HGR 1 CULIACAN	31	15	-16	563	93	58	-35	1,655	34.02	3	165	136	-29	42.65	8
CULIACÁN	SLIMS000184	IMSS	HGZMF 28 COSTA RICA	2	0	-2	51	17	2	-15	215	23.72	6	25	9	-16	22.22	14
CULIACÁN	SLSMP000534	PRIVADA	HOSPITAL ANGELES CULIACAN	0	0	0	0	0	0	0	2	0.00	20	0	0	0	-	-
CULIACÁN	SLSME000016	ESTATAL	HOSPITAL CIVIL DE CULIACAN	3	0	-3	97	20	10	-10	455	21.32	7	38	21	-17	47.62	7
CULIACÁN	SLSSA000666	SSA	HOSPITAL GENERAL CULIACAN	0	2	2	140	43	17	-26	703	19.91	8	63	44	-19	38.64	10
CULIACÁN	SLSSA018265	SSA	HOSPITAL GENERAL EL DORADO	0	1	1	2	3	5	2	46	4.35	13	5	6	1	83.33	1
CULIACÁN	SLSSA000811	SSA	HOSPITAL INTEGRAL EL DORADO	0	0	0	0	0	0	0	2	0.00	20	0	0	0	-	-
CULIACÁN	SLSSA017582	SSA	HOSPITAL INTEGRAL VALLE DE SAN LORENZO	0	0	0	0	0	0	0	0	-	-	0	0	0	-	-
CULIACÁN	SLSSA017606	SSA	HOSPITAL MATERNO NEONATAL	0	0	0	1	1	1	0	36	2.78	16	6	3	-3	33.33	12
CULIACÁN	SLSME000021	ESTATAL	HOSPITAL PEDIATRICO DE SINALOA	0	0	0	0	0	0	0	2	0.00	20	0	0	0	-	-
CULIACÁN	SLSSA002556	SSA	HOSPITAL PEDIATRICO DE SINALOA	0	0	0	4	9	10	1	135	2.96	15	19	18	-1	55.56	4
CULIACÁN	SLSSA002643	SSA	JURISDICCION SANITARIA IV CULIACAN	0	0	0	2	85	64	-21	1,235	0.16	19	173	128	-45	50.00	6
CULIACÁN	SLSMP002815	PRIVADA	MEDICA DE LA CIUDAD	0	0	0	6	0	0	0	52	11.54	9	0	0	0	-	-
CULIACÁN	SLSSA000852	SSA	OBISPO	0	0	0	0	0	0	0	0	-	-	0	0	0	-	-
CULIACÁN	SLSSA017455	SSA	OFICINAS JURISDICCIONALES	0	0	0	0	0	0	0	34	0.00	20	0	0	0	-	-
CULIACÁN	SLSMP000440	PRIVADA	OPERADORA NUEVA CLINICA SANTA MARIA S.A DE C.V	0	0	0	3	0	0	0	6	50.00	2	0	0	0	-	-
CULIACÁN	SLSSA000876	SSA	QUILA	0	0	0	0	0	0	0	6	0.00	20	0	0	0	-	-
CULIACÁN	SLSMP000411	PRIVADA	SANATORIO BATIZ RAMOS	0	0	0	0	0	0	0	1	0.00	20	0	0	0	-	-
CULIACÁN	SLSMP000394	PRIVADA	SANATORIO CEMSI CHAPULTEPEC	0	0	0	0	0	0	0	2	0.00	20	0	0	0	-	-
CULIACÁN	SLIMS000143	IMSS	UMF 35 CULIACAN	0	1	1	6	43	29	-14	420	1.43	18	64	53	-11	54.72	5
CULIACÁN	SLIMS000155	IMSS	UMF 36 CULIACAN	0	0	0	11	19	17	-2	218	5.05	11	31	25	-6	68.00	2
CULIACÁN	SLIMS000160	IMSS	UMF 46 CULIACAN	1	0	-1	6	31	8	-23	233	2.58	17	41	19	-22	42.11	9
CULIACÁN	SLIMS000172	IMSS	UMF 52 CULIACAN	0	1	1	2	5	0	-5	27	7.41	10	5	2	-3	0.00	15
CULIACÁN	SLIMS000633	IMSS	UMF 55 CULIACAN	1	0	-1	5	13	3	-10	144	3.47	14	26	9	-17	33.33	12
CULIACÁN	SLIMS000196	IMSS	UMFH 22 EL DORADO	0	0	0	4	0	2	2	14	28.57	5	0	3	3	66.67	3
TOTAL MPIO. CULIACAN				38	20	-18	1,114	422	236	-186	6,686	16.66		728	503	-225	46.92	
BADIRAGUATO	SLSSA018060	SSA	CARAVANA DE LA SALUD TIPO 0 EL CASTILLO	0	0	0	0	0	0	0	0	-	-	0	0	0	-	-
BADIRAGUATO	SLSSA000362	SSA	HIGUERAS DE ALVAREZ BORBOA(H DELOS MONZO	0	0	0	0	0	0	0	0	-	-	0	0	0	-	-
BADIRAGUATO	SLSSA000246	SSA	HOSPITAL INTEGRAL BADIRAGUATO	0	0	0	0	4	1	-3	39	0.00	1	9	1	-8	100.00	1
TOTAL MPIO. BADIRAGUATO				0	0	0	0	4	1	-3	39	0.00		9	1	-8	100.00	
NAVOLATO	SLIMS000435	IMSS	HGSMF 4 NAVOLATO	0	0	0	3	19	5	-14	191	1.57	2	32	14	-18	35.71	2
NAVOLATO	SLSSA002491	SSA	HOSPITAL INTEGRAL NAVOLATO	0	0	0	0	3	1	-2	33	0.00	3	6	3	-3	33.33	3
NAVOLATO	SLSSA002305	SSA	SAN PEDRO	0	0	0	0	0	0	0	7	0.00	3	0	0	0	-	-
NAVOLATO	SLIMS000440	IMSS	UMFH 11 VILLA JUAREZ	1	0	-1	5	4	1	-3	37	13.51	1	8	2	-6	50.00	1
TOTAL MPIO. NAVOLATO				1	0	-1	8	26	7	-19	268	2.99		46	19	-27	36.84	
TOTAL JURISDICCION 4, CULIACAN				39	20	-19	1,122	452	244	-208	6,993	16.04		783	523	-260	46.65	

NUEVA NORMALIDAD

INDICE DE POSITIVIDAD
46.65

TASA DE LETALIDAD
16.04



COVID-19 Sinaloa: Casos y Defunciones JURISDICCIÓN MAZATLÁN



SALUD
SECRETARÍA DE SALUD

NUEVA NORMALIDAD

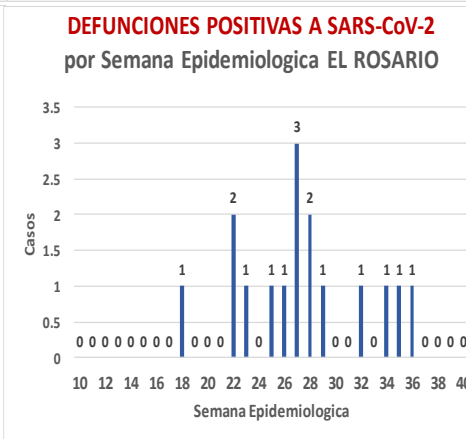
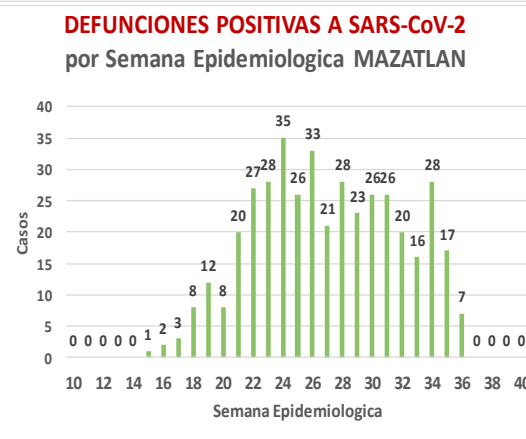
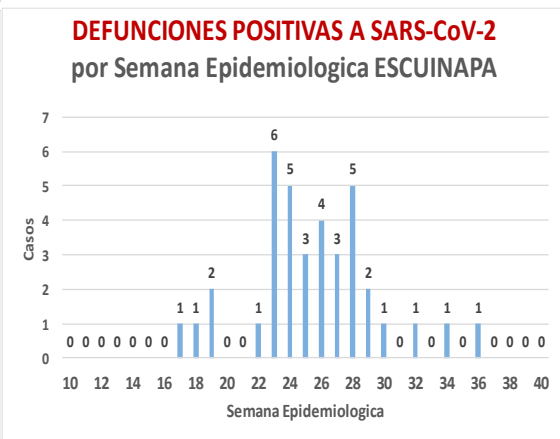
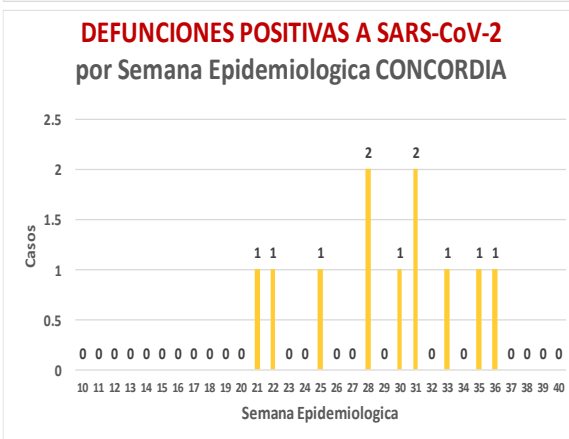
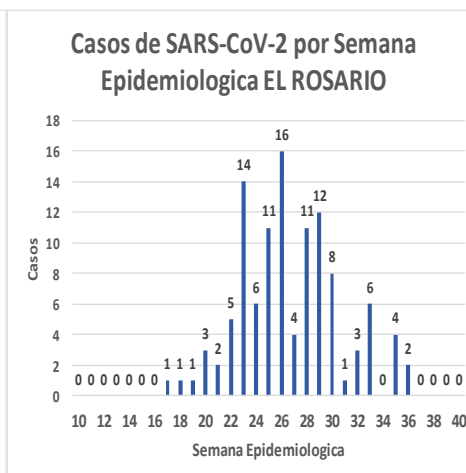
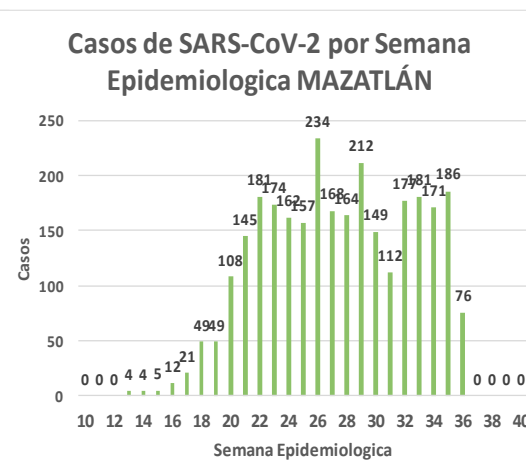
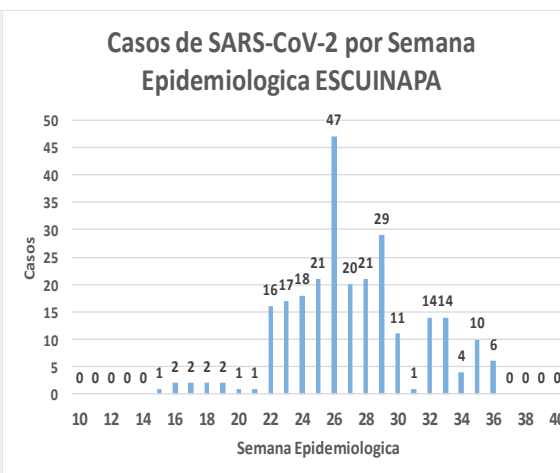
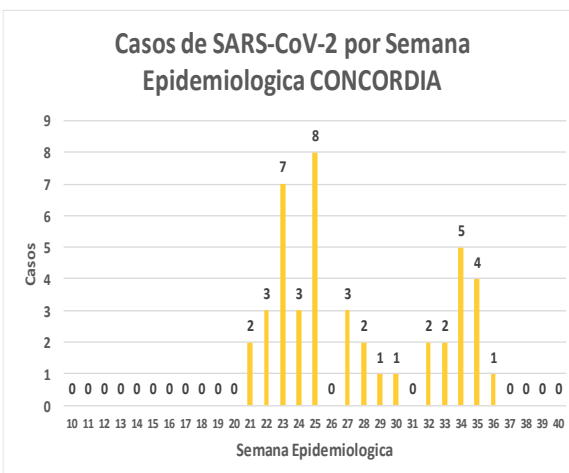
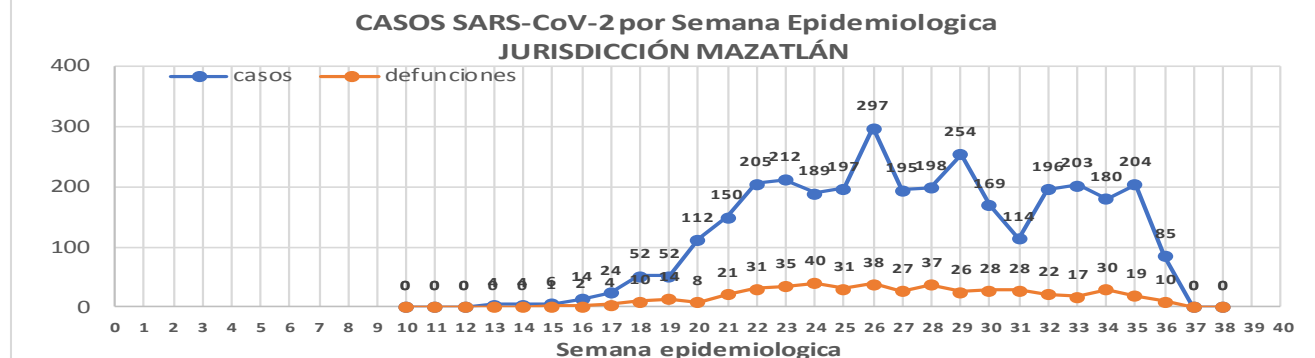
479
Defunciones
Jurisdicción
Mazatlán



Datos actualizados al **miércoles, 02 de septiembre de 2020**

JURISDICCION SANITARIA	Casos Acum. SARS-CoV-2*	%
Jurisd. No. 6 Mazatlan	3316	100.0%
CONCORDIA	44	1.3%
ESCUINAPA	260	7.8%
MAZATLAN	2901	87.5%
ROSARIO	111	3.3%

* Municipio de residencia



COVID-19 Sinaloa: Muestreo de Casos **JURISDICCIÓN MAZATLÁN**



**NUEVA
NORMALIDAD**

479

**Defunciones
Jurisdicción
MAZATLÁN**



Jurisd. No. 6 Mazatlan

INSTITUCION	NO ADECUADO	RECHAZADA	NO RECIBIDA	SOSPECHOSOS	TOTAL CON MUESTRA	% SOSPECHOSOS
IMSS	0	25	9	2,157	2,191	37.6%
IMSS-OPORTUNIDADES	0	11	0	159	170	2.9%
ISSSTE	1	9	3	307	320	5.5%
PRIVADA	3	0	1	256	260	4.5%
SEDENA	0	2	2	198	202	3.5%
SEMAR	0	6	2	144	152	2.6%
SSA	11	11	5	2,216	2,243	38.5%
PEMEX	0	0	0	3	3	0.1%
ESTATAL	0	0	0	2	2	0.0%
MUNICIPAL	2	0	0	275	277	4.8%
TOTAL	17	64	22	5,717	5,820	100.0%

0.3% 1.1% 0.4% 98.2% 100.0%

RESULTADO DEFINITIVO EN PLATAFORMA SISVER; JUR MAZATLÁN

SARS-CoV-2	3341
NEGATIVO	2132
NO RECIBIDA	22
INF AH1N1 PMD	4
RECHAZADA	64
B	7
A H3	3
METAPNEUMOVIRUS	1
ENTEROV//RHINOVIRUS	1
CORONA OC43	0
NO ADECUADO	17
INF A	0
CORONA 229E	0
CORONA NL63	0
CORONA HKU1	0
VSR	0
ADENOVIRUS	0
PARAINFLUENZA 3	0
NO SUBTIPIFICADO	0

INFORMACION AL DIA : miércoles, 02 de septiembre de 2020

SE TOMO MUESTRA PERO SIN RECEPCION EN LABORATORIO

Municipios	IMSS	IMSS- OPORTUNIDADES	ISSSTE	PRIVADA	SEDENA	SEMAR	SSA	PEMEX	ESTATAL	MUNICIPAL	TOTAL
CONCORDIA	0	0	0	1	0	0	3	0	0	0	4
ESCUINAPA	0	0	2	0	1	0	12	0	0	0	15
MAZATLAN	44	6	15	65	14	6	39	0	0	1	190
ROSARIO	0	0	5	3	0	0	11	0	0	0	209
TOTAL	44	6	22	69	15	6	65	0	0	1	418

COVID-19 Sinaloa: Informe ejecutivo: JURISDICCION MAZATLÁN



Unidades de Salud que han reportado en SISVER

MUNICIPIO	CLUES	SECTOR	UNIDAD	Defunciones en la Semana Epidemiologica			Total Defunciones Asociadas a SarsCov-2	Casos confirmados en la Semana Epidemiologica			Total de Casos Confirmados	Tasa letalidad X 100 (D/G)*100	Lugar Letalidad	PRUEBAS REALIZADAS en la Sem Epidemiologica			INDICE DE POSITIVIDAD	Lugar de Índice de POSITIVIDAD
				SEM EPI NUM-34	SEM EPI NUM-35	Aumento		SEM EPI NUM-34	SEM EPI NUM-35	Aumento				SEM EPI NUM-34	SEM EPI NUM-35	Aumento		
MAZATLÁN	XXDES002099	SSA	BRIGADA EPIDEMIOLOGICA MAZATLAN	0	0	0	0	0	0	0	0	-	-	0	0	0	-	-
MAZATLÁN	SLSMP000732	PRIVADA	CLINICA HOSPITAL MARIA DEL MAR	0	0	0	2	0	0	0	11	18.18	6	0	0	0	-	-
MAZATLÁN	SLSMP000621	PRIVADA	CLINICA DEL MAR DE MAZATLAN S.A DE C.V.	1	0	-1	4	0	1	1	23	17.39	7	1	1	0	100.00	1
MAZATLÁN	SLIMS000341	IMSS	HGZMF 3 MAZATLAN	21	15	-6	231	83	105	22	1,139	20.28	4	151	166	15	63.25	6
MAZATLÁN	SLSSA002585	SSA	HOSPITAL GENERAL DE MAZATLAN	0	0	0	80	12	15	3	282	28.37	2	23	28	5	53.57	10
MAZATLÁN	SLSMM000014	MUNICIPAL	HOSPITAL MARGARITA MAZA DE JUAREZ	1	0	-1	12	11	6	-5	181	6.63	11	14	11	-3	54.55	9
MAZATLÁN	SLSMP002844	PRIVADA	HOSPITAL MARINA MAZATLAN	0	0	0	5	2	0	-2	67	7.46	10	6	0	-6	-	-
MAZATLÁN	SLSDN000016	SEDENA	HOSPITAL MILITAR REGIONAL DE MAZATLAN, SIN.	3	0	-3	21	6	12	6	159	13.21	8	7	14	7	85.71	3
MAZATLÁN	SLSMA000022	SEMAR	HOSPITAL NAVAL DE MAZATLAN	0	0	0	24	10	1	-9	90	26.67	3	14	4	-10	25.00	12
MAZATLÁN	SLSMP000616	PRIVADA	HOSPITAL SHARP MAZATLAN S. A DE C. V.	0	0	0	7	0	0	0	35	20.00	5	0	0	0	-	-
MAZATLÁN	SLIMO000733	IMSS-OPORTUNIDADES	HR VILLA UNION	1	0	-1	9	4	4	0	96	9.38	9	8	8	0	50.00	11
MAZATLÁN	SLSSA002655	SSA	JURISDICCION SANITARIA VI MAZATLAN	0	0	0	0	16	26	10	351	0.00	14	33	43	10	60.47	7
MAZATLÁN	SLIST000196	ISSSTE	MAZATLAN	4	3	-1	75	7	9	2	214	35.05	1	8	10	2	90.00	2
MAZATLÁN	SLSSA001576	SSA	MAZATLAN (COL. 20 DE NOVIEMBRE)	0	0	0	0	0	0	0	0	-	-	1	0	-1	-	-
MAZATLÁN	SLSSA001605	SSA	MAZATLAN (COL. CENTRO)	0	0	0	0	11	7	-4	307	0.00	14	19	12	-7	58.33	8
MAZATLÁN	SLSSA017501	SSA	OFICINAS JURISDICCIONALES	0	0	0	0	0	0	0	0	-	-	0	0	0	-	-
MAZATLÁN	SLIMS000353	IMSS	UMF 45 MAZATLAN	0	0	0	2	5	3	-2	53	3.77	13	11	4	-7	75.00	5
MAZATLÁN	SLIMS000645	IMSS	UMF 56 PRADOS	0	1	1	3	13	4	-9	62	4.84	12	20	5	-15	80.00	4
MAZATLÁN	SLSSA002515	SSA	VALLE DEL JARIPILLO	0	0	0	0	0	0	0	1	0.00	14	0	0	0	-	-
TOTAL MPIO. MAZATLAN				31	19	-12	475	180	193	13	3,071	15.47		316	306	-10	63.07	
CONCORDIA	XXDES002097	SSA	BRIGADA EPIDEMIOLOGICA CONCORDIA	0	0	0	0	0	0	0	0	-	-	0	0	0	-	-
CONCORDIA	SLSSA000485	SSA	CONCORDIA	0	0	0	0	0	0	0	10	0.00	2	0	0	0	-	-
CONCORDIA	SLSSA000473	SSA	HOSPITAL INTEGRAL CONCORDIA	0	0	0	1	2	2	0	13	7.69	1	2	4	2	50.00	1
TOTAL MPIO. CONCORDIA				0	0	0	1	2	2	0	23	4.35		2	4	2	50.00	
ROSARIO	SLIMO000832	IMSS-OPORTUNIDADES	EL POZOLE	0	0	0	0	0	0	0	0	-	-	0	0	0	-	-
ROSARIO	SLIST000225	ISSSTE	EL ROSARIO	0	0	0	0	0	0	0	1	0.00	2	0	0	0	-	-
ROSARIO	SLSSA001873	SSA	HOSPITAL INTEGRAL DE EL ROSARIO	0	0	0	2	0	2	2	60	3.33	1	0	4	4	50.00	1
ROSARIO	SLIMS000406	IMSS	UMFH 31 EL ROSARIO	0	0	0	0	0	0	0	3	0.00	2	0	0	0	-	-
TOTAL MPIO. ROSARIO				0	0	0	2	0	2	2	64	3.13		0	4	4	50.00	
ESCUINAPA	SLSSA001132	SSA	ESCUINAPA	0	0	0	1	0	0	0	13	7.69	2	0	0	0	-	-
ESCUINAPA	SLSSA018253	SSA	HOSPITAL GENERAL ESCUINAPA	0	0	0	14	2	11	9	197	7.11	3	4	22	18	50.00	1
ESCUINAPA	SLSSA001173	SSA	TEACAPAN	0	0	0	0	0	0	0	0	-	-	0	0	0	-	-
ESCUINAPA	SLIMS000230	IMSS	UMFH 29 ESCUINAPA	0	0	0	2	0	0	0	16	12.50	1	0	0	0	-	-
TOTAL MPIO. ESCUINAPA				0	0	0	17	2	11	9	226	7.52		4	22	18	50.00	
TOTAL JURISDICCION 6, MAZATLÁN				31	19	-12	495	184	208	24	3,384	14.63		322	336	14	61.90	

NUEVA NORMALIDAD

INDICE DE POSITIVIDAD
61.9

TASA DE LETALIDAD
14.63



COVID-19 Sinaloa: Casos y Defunciones **JURISDICCIÓN GUASAVE**



NUEVA NORMALIDAD

402

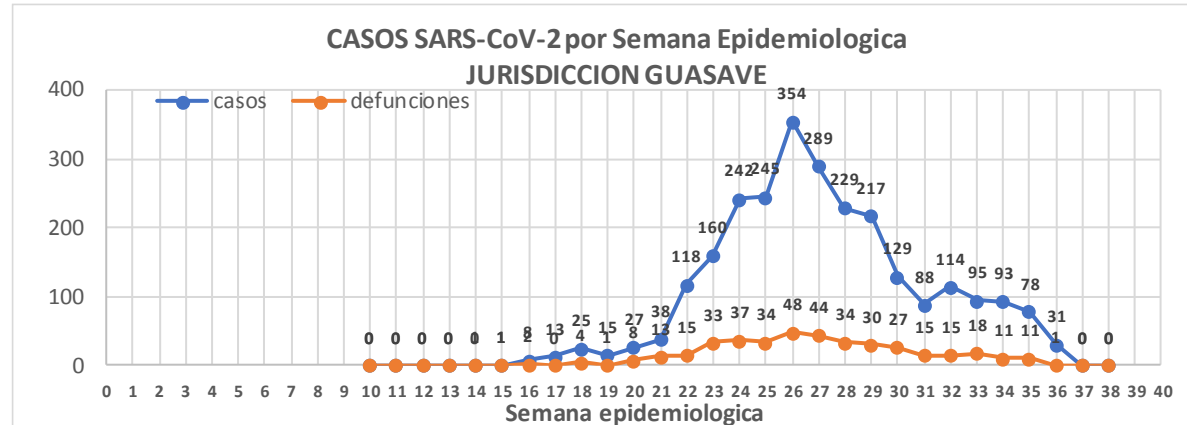
Defunciones Jurisdicción GUASAVE



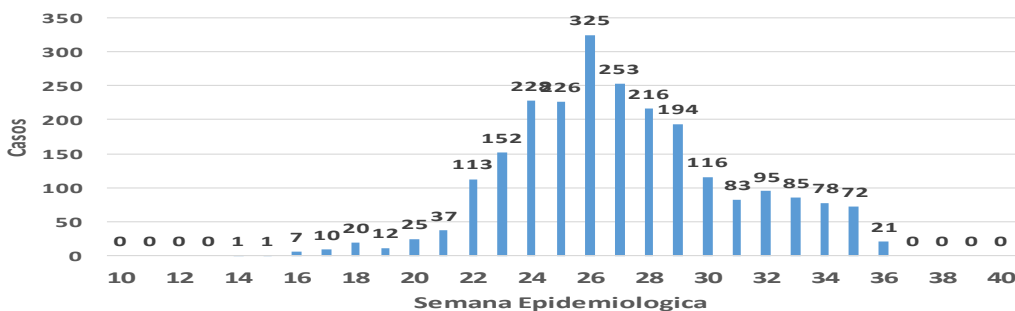
Datos actualizados al **miércoles, 02 de septiembre de 2020**

JURISDICCION SANITARIA	Casos Acum. SARS-CoV-2*	%
Jurisd. No. 2 Guasave	2610	100.0%
GUASAVE	2370	90.8%
SINALOA	240	9.2%

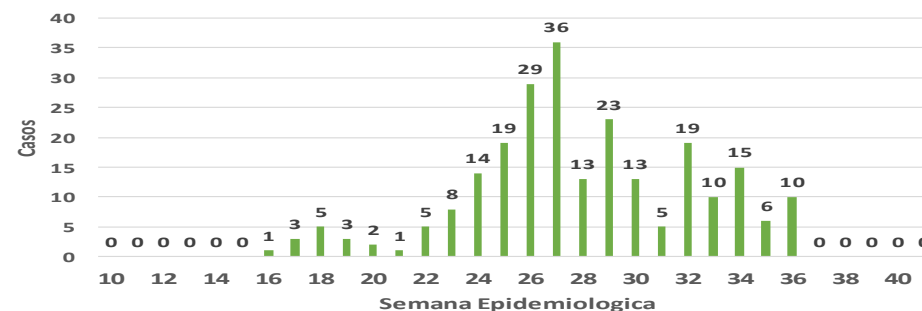
* Municipio de residencia



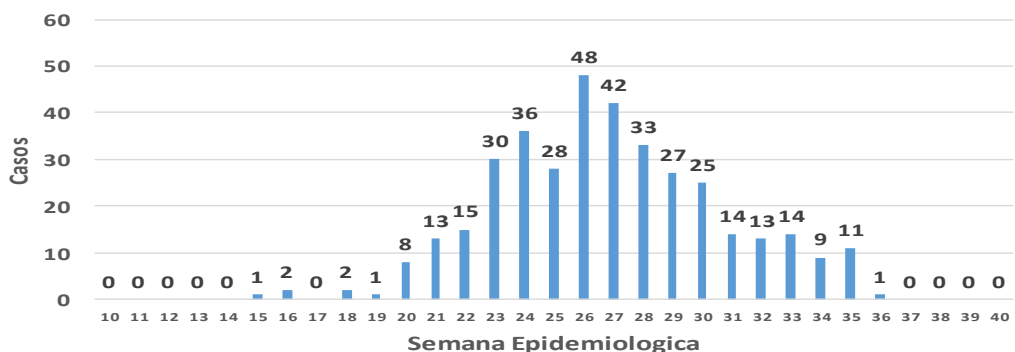
Casos de SARS-CoV-2 por Semana Epidemiologica GUASAVE



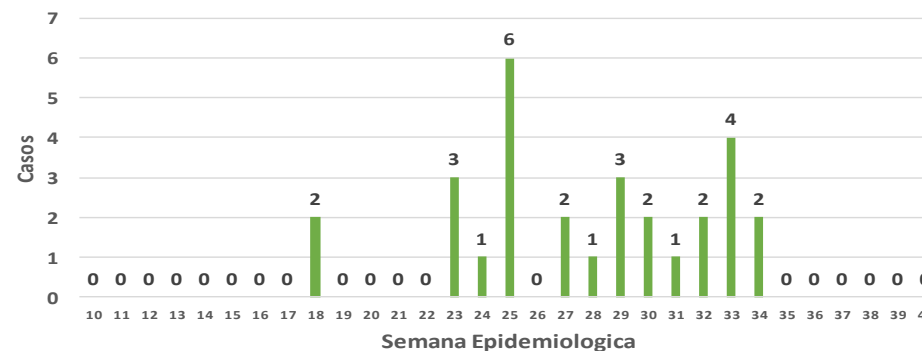
Casos de SARS-CoV-2 por Semana Epidemiologica SINALOA DE LEYVA



DEFUNCIONES POSITIVAS A SARS-CoV-2 por Semana Epidemiologica GUASAVE



DEFUNCIONES POSITIVAS A SARS-CoV-2 por Semana Epidemiologica SINALOA DE LEYVA



COVID-19 Sinaloa: Muestreo de Casos JURISDICCIÓN GUASAVE



SALUD
SECRETARÍA DE SALUD

**NUEVA
NORMALIDAD**

402

**Defunciones
Jurisdicción
GUASAVE**



Jurisd. No. 2 Guasave						
INSTITUCION	NO ADECUADO	RECHAZADA	NO RECIBIDA	SOSPECHOSOS	TOTAL CON MUESTRA	% SOSPECHOSOS
IMSS	0	83	6	2,651	2,740	57.8%
IMSS-OPORTUNIDADES	0	2	0	12	14	0.3%
ISSSTE	1	0	0	85	86	1.8%
PRIVADA	0	0	0	41	41	0.9%
SEDENA	0	0	0	0	0	0.0%
SEMAR	0	0	0	4	4	0.1%
SSA	7	11	0	1,827	1,845	38.9%
PEMEX	0	0	0	1	1	0.0%
ESTATAL	0	0	0	7	7	0.1%
MUNICIPAL	0	0	0	0	0	0.0%
TOTAL	8	96	6	4,628	4,738	100.0%
	0.2%	2.0%	0.1%	97.7%	100.0%	

RESULTADO DEFINITIVO EN PLATAFORMA SISVER; JUR GUASAVE	
SARS-CoV-2	2629
NEGATIVO	1786
NO RECIBIDA	6
INF AH1N1 PMD	11
RECHAZADA	96
B	5
A H3	5
METAPNEUMOVIRUS	2
ENTEROV//RHINOVIRUS	5
CORONA OC43	0
NO ADECUADO	8
INF A	0
CORONA 229E	0
CORONA NL63	0
CORONA HKU1	0
VSR	0
ADENOVIRUS	0
PARAINFLUENZA 3	0
NO SUBTIPIFICADO	0

INFORMACION AL DIA : miércoles, 02 de septiembre de 2020

SE TOMO MUESTRA PERO SIN RECEPCION EN LABORATORIO

Municipios	IMSS	IMSS-OPORTUNIDADES	ISSSTE	PRIVADA	SEDENA	SEMAR	SSA	PEMEX	ESTATAL	MUNICIPAL	TOTAL
GUASAVE	94	0	4	9	0	0	58	0	0	0	165
SINALOA	3	0	0	2	0	0	17	0	0	0	22
TOTAL JURISDICCION	97	0	4	11	0	0	75	0	0	0	187

COVID-19 Sinaloa: Informe ejecutivo: JURISDICCION GUASAVE



Unidades de Salud que han reportado en SISVER

MUNICIPIO	CLUES	SECTOR	UNIDAD	Defunciones en la Semana Epidemiologica			Total Defunciones Asociadas a SarsCov-2	Casos confirmados en la Semana Epidemiologica			Total de Casos Confirmados	Tasa letalidad X 100 (D/G)*100	Lugar Letalidad	PRUEBAS REALIZADAS en la Sem Epidemiologica			INDICE DE POSITIVIDAD	Lugar de Indice de POSITIVIDAD
				SEM EPI NUM-34	SEM EPI NUM-35	Aumento		SEM EPI NUM-34	SEM EPI NUM-35	Aumento				SEM EPI NUM-34	SEM EPI NUM-35	Aumento		
GUASAVE	SLSSA001296	SSA	BACHOCO	0	0	0	0	0	0	0	1	0.00	4	0	0	0	-	-
GUASAVE	SLSSA001301	SSA	BAMOA	0	0	0	0	0	0	0	5	0.00	4	0	0	0	-	-
GUASAVE	XXDES002086	SSA	BRIGADA EPIDEMIOLOGICA GUASAVE	0	0	0	0	0	0	0	0	-	-	0	0	0	-	-
GUASAVE	SLSSA018224	SSA	CENTRO DE SALUD GUASAVE II	0	0	0	1	17	15	-2	477	0.21	3	56	37	-19	40.54	3
GUASAVE	SLSSA001354	SSA	COREREPE (EL GALLO)	0	0	0	0	0	0	0	1	0.00	4	0	0	0	-	-
GUASAVE	SLSSA001366	SSA	EL CUBILETE (EL NUMERO UNO)	0	0	0	0	0	0	0	2	0.00	4	0	0	0	-	-
GUASAVE	SLSSA001412	SSA	EL HUITUSSI	0	0	0	0	0	0	0	0	-	-	0	0	0	-	-
GUASAVE	SLSSA001395	SSA	GABRIEL LEYVA SOLANO (BENITO JUAREZ)	0	0	0	0	0	0	0	2	0.00	4	0	0	0	-	-
GUASAVE	SLSSA001383	SSA	GABRIEL LEYVA SOLANO (EL BATAMOTE)	0	0	0	0	0	0	0	1	0.00	4	0	0	0	-	-
GUASAVE	SLIST000160	ISSSTE	GUASAVE	0	0	0	0	0	0	0	0	-	-	0	0	0	-	-
GUASAVE	SLIMS000271	IMSS	HGZMF 32 GUASAVE	6	6	0	232	49	44	-5	1,504	15.43	2	108	63	-45	69.84	1
GUASAVE	SLSSA001255	SSA	HOSPITAL GENERAL GUASAVE	1	2	1	77	4	6	2	229	33.62	1	14	13	-1	46.15	2
GUASAVE	SLSSA001400	SSA	JUAN JOSE RIOS	0	0	0	0	0	0	0	4	0.00	4	0	0	0	-	-
GUASAVE	SLSSA001313	SSA	LA BRECHA	0	0	0	0	0	0	0	2	0.00	4	0	0	0	-	-
GUASAVE	SLSSA001511	SSA	LA TRINIDAD	0	0	0	0	0	0	0	3	0.00	4	0	0	0	-	-
GUASAVE	SLSSA001470	SSA	LAS QUEMAZONES	0	0	0	0	0	0	0	1	0.00	4	0	0	0	-	-
GUASAVE	SLSSA001424	SSA	LEON FONSECA (ESTACION VERDURA)	0	0	0	0	0	0	0	3	0.00	4	0	0	0	-	-
GUASAVE	SLSSA001436	SSA	NIO	0	0	0	0	0	0	0	3	0.00	4	0	0	0	-	-
GUASAVE	SLSSA001441	SSA	PALOS BLANCOS	0	0	0	0	0	0	0	3	0.00	4	0	0	0	-	-
GUASAVE	SLSSA001506	SSA	SAN RAFAEL (GRAL.MIGUEL VALLE DAVALOS)	0	0	0	0	0	0	0	3	0.00	4	0	0	0	-	-
GUASAVE	SLIMS000312	IMSS	UMFH 15 JUAN JOSE RIOS	0	0	0	0	0	0	0	4	0.00	4	0	1	1	0.00	4
TOTAL MPIO. GUASAVE				7	8	1	310	70	65	-5	2248	13.79		178	114	-64	57.02	
SINALOA	SLSSA002211	SSA	ESTACION NARANJO	0	0	0	0	0	0	0	4	0.00	1	0	0	0	-	-
SINALOA	SLSSA002141	SSA	SINALOA DE LEYVA	0	0	0	0	11	4	-7	111	0.00	1	26	18	-8	22.22	-
SINALOA	SLSSA017361	SSA	UNIDAD TECNICO ADMINSTRATIVA	0	0	0	0	0	0	0	0	-	-	0	0	0	-	-
TOTAL MPIO. SINALOA DE LEYVA				0	0	0	0	11	4	-7	115	0.00		26	18	-8	22.22	
TOTAL JURISDICCION 2, GUASAVE				7	8	1	310	81	69	-12	2,363	13.12		204	132	-72	52.27	

NUEVA NORMALIDAD

INDICE DE POSITIVIDAD
52.27

TASA DE LETALIDAD
13.12



COVID-19 Sinaloa: Casos y Defunciones **JURISDICCIÓN GUAMUCHIL**



SALUD
SECRETARÍA DE SALUD

NUEVA NORMALIDAD

201

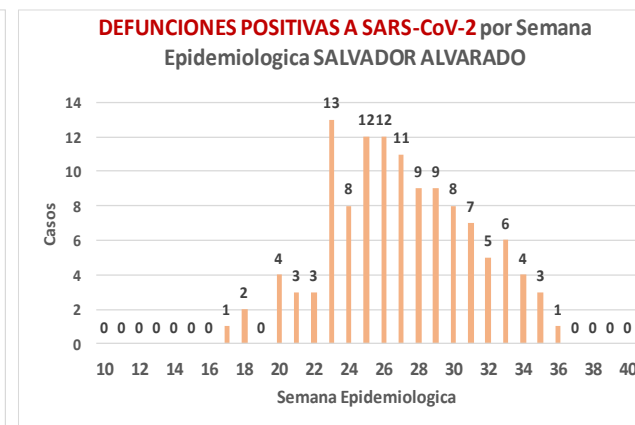
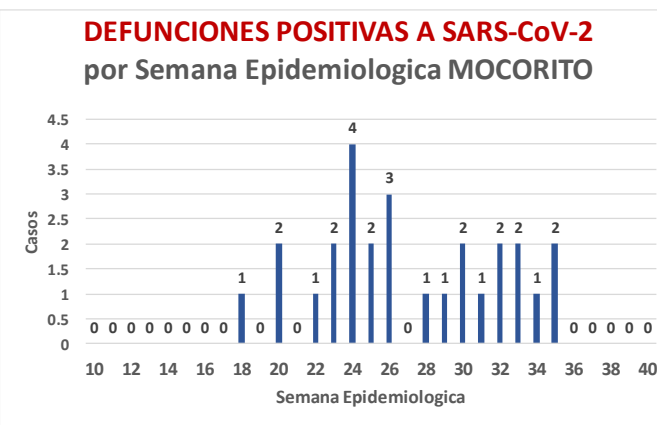
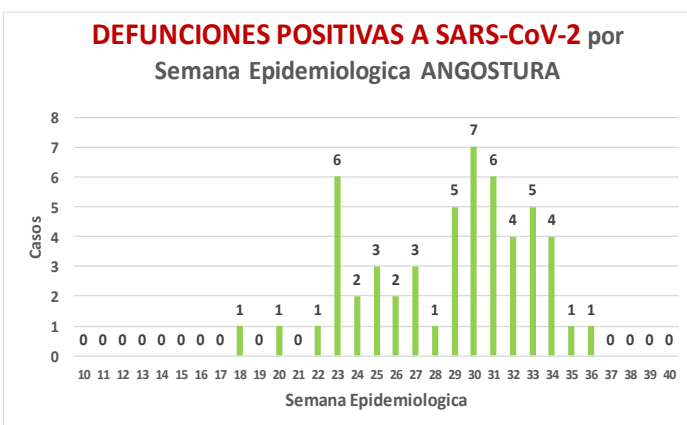
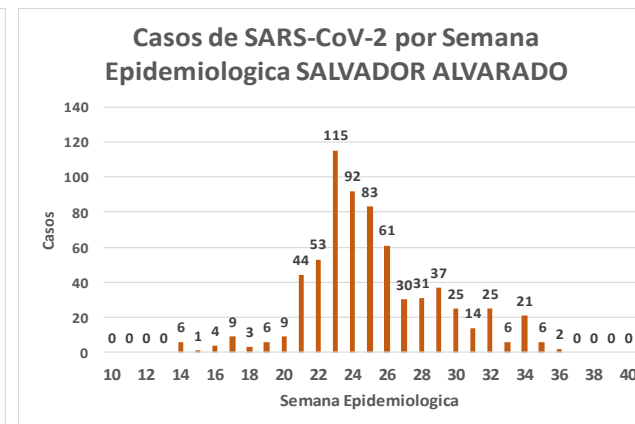
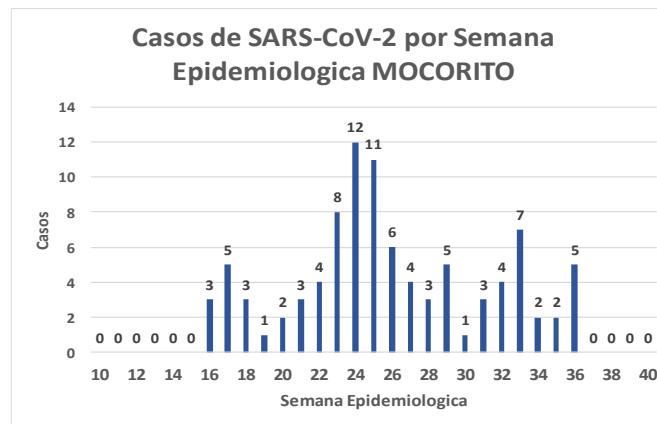
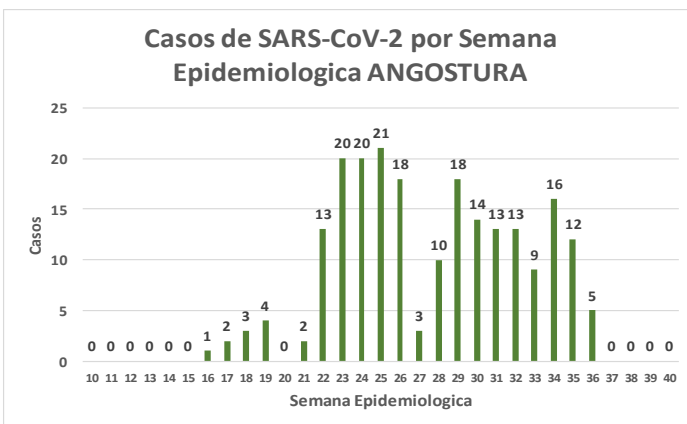
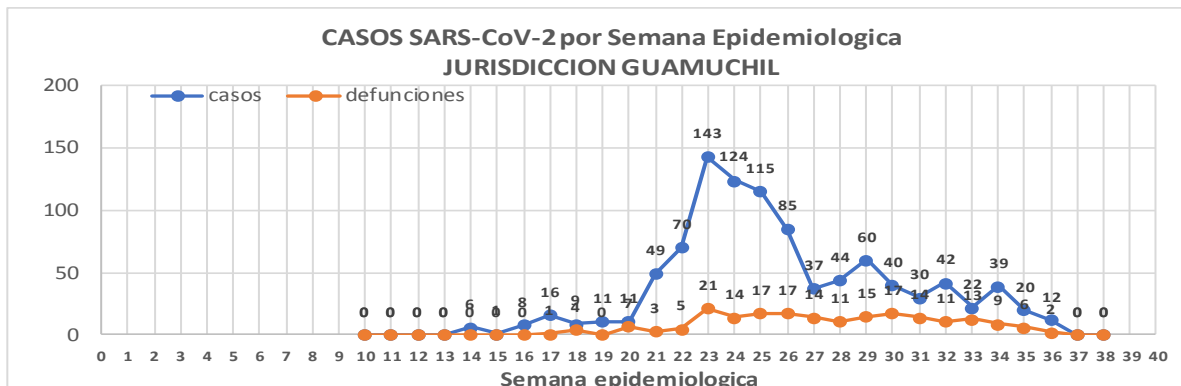
Defunciones Jurisdicción GUAMUCHIL



Datos actualizados al **miércoles, 02 de septiembre de 2020**

JURISDICCION SANITARIA	Casos Acum. SARS-CoV-2*	%
Jurisd. No. 3 Guamuchil	994	100.0%
ANGOSTURA	217	21.8%
MOCORITO	94	9.5%
SALVADOR ALVARADO	683	68.7%

* Municipio de residencia



COVID-19 Sinaloa: Muestreo de Casos **JURISDICCIÓN GUAMUCHIL**



Jurisd. No. 3 Guamuchil

INSTITUCION	NO ADECUADO	RECHAZADA	NO RECIBIDA	SOSPECHOSOS	TOTAL CON MUESTRA	% SOSPECHOSOS
IMSS	0	5	1	500	506	31.0%
IMSS-OPORTUNIDADES	0	0	0	0	0	0.0%
ISSSTE	0	1	0	58	59	3.6%
PRIVADA	0	0	1	16	17	1.0%
SEDENA	0	0	0	5	5	0.3%
SEMAR	0	0	0	0	0	0.0%
SSA	1	6	0	1,028	1,035	63.4%
PEMEX	0	0	0	0	0	0.0%
ESTATAL	0	0	0	11	11	0.7%
MUNICIPAL	0	0	0	0	0	0.0%
TOTAL	1	12	2	1,618	1,633	100.0%
	0.1%	0.7%	0.1%	99.1%	100.0%	

RESULTADO DEFINITIVO EN PLATAFORMA SISVER; JUR GUAMUCHIL

SARS-CoV-2	997
NEGATIVO	544
NO RECIBIDA	2
INF AH1N1 PMD	0
RECHAZADA	12
B	1
A H3	0
METAPNEUMOVIRUS	0
ENTEROV//RHINOVIRUS	3
CORONA OC43	0
NO ADECUADO	1
INF A	0
CORONA 229E	0
CORONA NL63	0
CORONA HKU1	0
VSR	0
ADENOVIRUS	0
PARAINFLUENZA 3	0
NO SUBTIPIFICADO	0

NUEVA NORMALIDAD

201

Defunciones
Jurisdicción
GUAMUCHIL

INFORMACION AL DIA : miércoles, 02 de septiembre de 2020

SE TOMO MUESTRA PERO SIN RECEPCION EN LABORATORIO

Municipios	IMSS	IMSS-OPORTUNIDADES	ISSSTE	PRIVADA	SEDENA	SEMAR	SSA	PEMEX	ESTATAL	MUNICIPAL	TOTAL
ANGOSTURA	5	0	0	2	0	0	42	0	0	0	49
MOCORITO	0	0	1	7	0	0	2	0	0	0	10
SALVADOR ALVARADO	7	0	0	0	2	0	5	0	0	0	14
TOTAL JURISDICCION	12	0	1	9	2	0	49	0	0	0	73



COVID-19 Sinaloa: Informe ejecutivo: JURISDICCIÓN GUAMUCHIL

Unidades de Salud que han reportado en SISVER

MUNICIPIO	CLUES	SECTOR	UNIDAD	Defunciones en la Semana Epidemiológica			Total Defunciones Asociadas a SarsCov-2	Casos confirmados en la Semana Epidemiológica			Total de Casos Confirmados	Tasa letalidad X 100 (D/G)*100	Lugar Letalidad	PRUEBAS REALIZADAS en la Sem Epidemiológica			INDICE DE POSITIVIDAD	Lugar de Índice de POSITIVIDAD
				SEM EPI NUM-34	SEM EPI NUM-35	Aumento		SEM EPI NUM-34	SEM EPI NUM-35	Aumento				SEM EPI NUM-34	SEM EPI NUM-35	Aumento		
SALVADOR ALVARADO	SLSSA001955	SSA	CENTRO DE SALUD GUAMUCHIL	0	0	0	0	0	0	0	0	-	-	0	0	0	-	-
SALVADOR ALVARADO	SLIST000230	ISSSTE	GUAMUCHIL	0	0	0	0	0	0	0	0	-	-	0	0	0	-	-
SALVADOR ALVARADO	SLIMS000411	IMSS	HGSMF 30 GUAMUCHIL	7	4	-3	106	31	12	-19	327	32.42	1	41	16	-25	75.00	1
SALVADOR ALVARADO	SLSSA018113	SSA	HOSPITAL GENERAL DE GUAMUCHIL	2	2	0	53	5	5	0	291	18.21	2	11	7	-4	71.43	2
SALVADOR ALVARADO	SLSSA002631	SSA	JURISDICCION SANITARIA III GUAMUCHIL	0	0	0	0	1	0	-1	227	0.00	3	3	1	-2	0.00	3
TOTAL MPIO. SALVADOR ALVARADO				9	6	-3	159	37	17	-20	845	18.82		55	24	-31	70.83	
ANGOSTURA	SLSSA000193	SSA	HOSPITAL INTEGRAL ANGOSTURA	0	0	0	0	0	0	0	19	0.00	1	0	0	0	-	-
ANGOSTURA	SLIMS000090	IMSS	UMF 51 LA ANGOSTURA	0	0	0	0	0	0	0	0	-	-	0	0	0	-	-
TOTAL MPIO. ANGOSTURA				0	0	0	0	0	0	0	19	0.00		0	0	0	-	
MOCORITO	SLSSA001716	SSA	HOSPITAL INTEGRAL MOCORITO	0	0	0	1	0	0	0	16	6.25	1	0	0	0	-	-
TOTAL MPIO. MOCORITO				0	0	0	1	0	0	0	16	6.25		0	0	0	-	
TOTAL JURISDICCION 3, GUAMUCHIL				9	6	-3	160	37	17	-20	880	18.18		55	24	-31	70.83	

NUEVA NORMALIDAD

INDICE DE POSITIVIDAD
70.83

TASA DE LETALIDAD
18.18



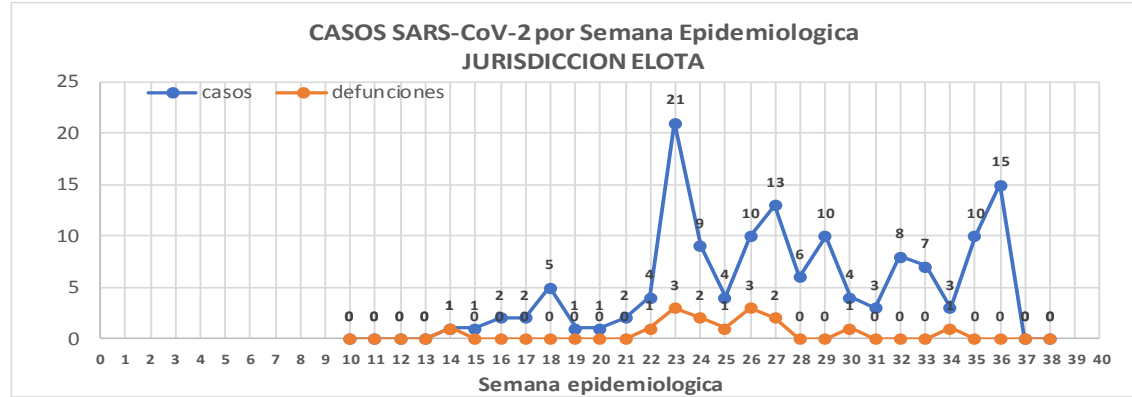
COVID-19 Sinaloa: Casos y Defunciones **JURISDICCIÓN ELOTA**



Datos actualizados al **miércoles, 02 de septiembre de 2020**

JURISDICCION SANITARIA	Casos Acum. SARS-CoV-2*	%
Jurisd. No. 5 ELOTA	142	100.0%
COSALA	61	43.0%
ELOTA	40	28.2%
SAN IGNACIO	41	28.9%

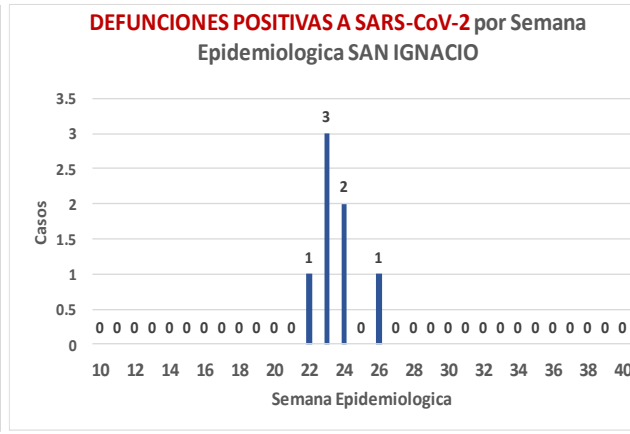
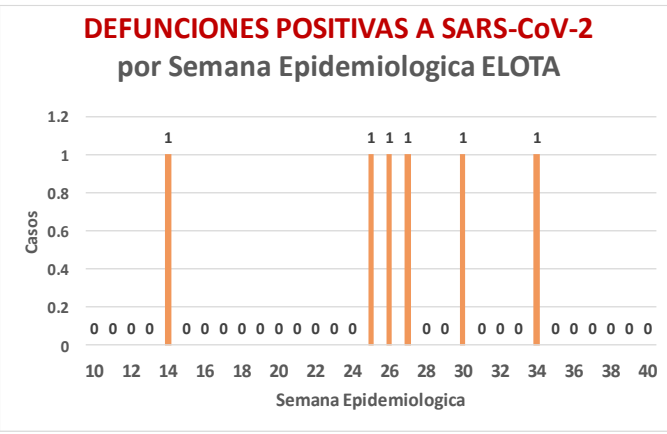
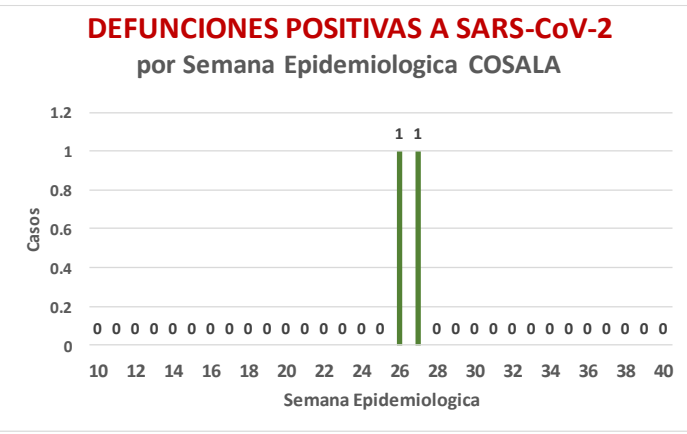
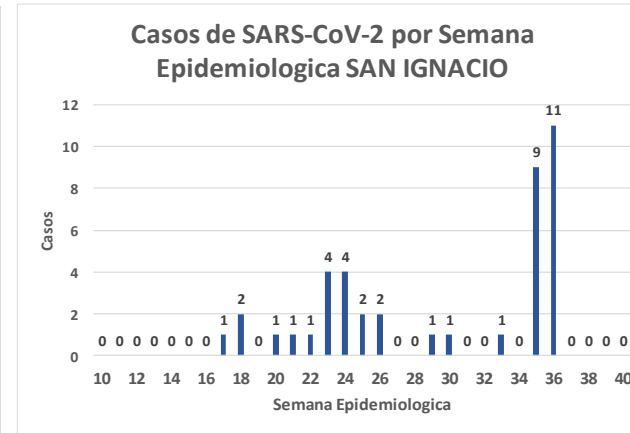
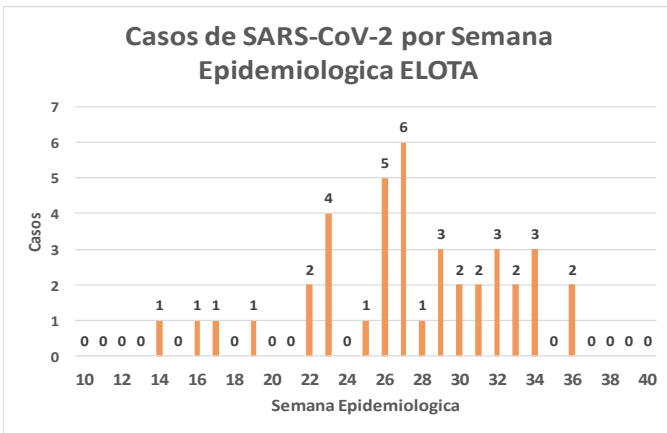
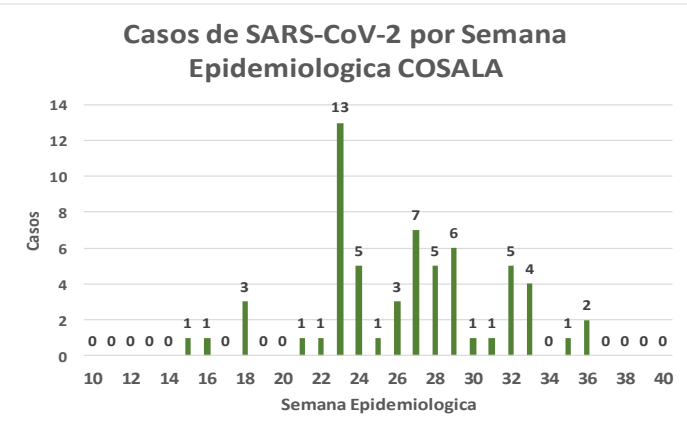
* Municipio de residencia



NUEVA NORMALIDAD

15

Defunciones Jurisdicción ELOTA



COVID-19 Sinaloa: Muestreo de Casos **JURISDICCIÓN ELOTA**



NUEVA NORMALIDAD

15

**Defunciones
Jurisdicción
ELOTA**



Jurisd. No. 5 Elota

INSTITUCION	NO ADECUADO	RECHAZADA	NO RECIBIDA	SOSPECHOSOS	TOTAL CON MUESTRA	% SOSPECHOSOS
IMSS	0	0	0	28	28	10.2%
IMSS-OPORTUNIDADES	0	0	0	1	1	0.4%
ISSSTE	0	0	0	25	25	9.1%
PRIVADA	0	0	0	7	7	2.5%
SEDENA	0	0	0	3	3	1.1%
SEMAR	0	0	0	0	0	0.0%
SSA	1	0	0	206	207	75.3%
PEMEX	0	0	0	0	0	0.0%
ESTATAL	0	0	0	3	3	1.1%
MUNICIPAL	0	0	0	1	1	0.4%
TOTAL	1	0	0	274	275	100.0%
	0.4%	0.0%	0.0%	99.6%	100.0%	

RESULTADO DEFINITIVO EN PLATAFORMA SISVER; JUR ELOTA

SARS-CoV-2	144
NEGATIVO	105
NO RECIBIDA	0
INF AH1N1 PMD	1
RECHAZADA	0
B	4
A H3	0
METAPNEUMOVIRUS	1
ENTEROV//RHINOVIRUS	3
CORONA OC43	1
NO ADECUADO	1
INF A	0
CORONA 229E	0
CORONA NL63	0
CORONA HKU1	0
VSR	0
ADENOVIRUS	1
PARAINFLUENZA 3	0
NO SUBTIPIFICADO	0

INFORMACION AL DIA : miércoles, 02 de septiembre de 2020

SE TOMO MUESTRA PERO SIN RECEPCION EN LABORATORIO

Municipios	IMSS	IMSS-OPORTUNIDADES	ISSSTE	PRIVADA	SEDENA	SEMAR	SSA	PEMEX	ESTATAL	MUNICIPAL	TOTAL
COSALA	0	0	0	0	0	0	7	0	0	0	7
ELOTA	0	0	0	1	0	0	2	0	1	0	4
SAN IGNACIO	0	0	1	2	0	0	0	0	0	0	3
TOTAL JURISDICCION	0	0	1	3	0	0	9	0	1	0	14

COVID-19 Sinaloa: Informe ejecutivo: JURISDICCIÓN ELOTA

Unidades de Salud que han reportado en SISVER

MUNICIPIO	CLUES	SECTOR	UNIDAD	Defunciones en la Semana Epidemiológica			Total Defunciones Asociadas a SarsCov-2	Casos confirmados en la Semana Epidemiológica			Total de Casos Confirmados	Tasa letalidad X 100 (D/G)*100	Lugar Letalidad	PRUEBAS REALIZADAS en la Sem Epidemiológica			INDICE DE POSITIVIDAD	Lugar de Índice de POSITIVIDAD
				SEM EPI NUM-34	SEM EPI NUM-35	Aumento		SEM EPI NUM-34	SEM EPI NUM-35	Aumento				SEM EPI NUM-34	SEM EPI NUM-35	Aumento		
ELOTA	SLSSA017594	SSA	HOSPITAL GENERAL LA CRUZ	0	0	0	0	0	0	0	6	0.00	1	0	0	0	-	-
ELOTA	SLSSA001086	SSA	LA CRUZ	0	0	0	0	0	0	0	0	-	-	0	0	0	-	-
ELOTA	SLIMS000225	IMSS	UMF 21 LA CRUZ	0	0	0	0	1	0	-1	3	0.00	1	2	0	-2	-	-
TOTAL MPIO. ELOTA				0	0	0	0	1	0	-1	9	0.00		2	0	-2	-	
COSALÁ	SLSSA000572	SSA	HOSPITAL INTEGRAL COSALA	0	0	0	0	0	1	1	49	0.00	1	1	1	0	100.00	1
TOTAL MPIO. COSALA				0	0	0	0	0	1	1	49	0.00		1	1	0	100.00	
SAN IGNACIO	SLSSA017570	SSA	HOSPITAL INTEGRAL SAN IGNACIO	0	0	0	0	0	0	0	0	-	-	0	0	0	-	-
TOTAL MPIO. SAN IGNACIO				0	0	0	0	0	0	0	0	-		0	0	0	-	
TOTAL JURISDICCION 5, ELOTA				0	0	0	0	1	1	0	58	0.00		3	1	-2	100.00	

NUEVA NORMALIDAD

INDICE DE POSITIVIDAD 100.

TASA DE LETALIDAD .





DIRECCIÓN DE PREVENCIÓN Y PROMOCIÓN DE LA SALUD
SUBDIRECCIÓN DE VIGILANCIA EPIDEMIOLÓGICA

SALUD

SECRETARÍA DE SALUD

