



SERVICIOS DE SALUD DE SINALOA

SUBDIRECCIÓN DE VIGILANCIA EPIDEMIOLÓGICA



LUNES, 02 DE OCTUBRE DEL 2023

27/FEB/2020 AL 02/OCT/2023, 1313 DÍAS TRANSCURRIDOS DE COVID-19 EN SINALOA

COVID-19 SINALOA

COMUNICADO TECNICO DIARIO



Nota: Este comunicado contiene información preliminar y sus datos pueden variar sin previo aviso, datos presentados disponibles a la fecha y corte especificados.



SALUD

SECRETARÍA DE SALUD

DGE

DIRECCIÓN GENERAL
DE EPIDEMIOLOGÍA

PLATAFORMA SINAVE/SISVER





SITUACION GENERAL EN EL ESTADO DE SINALOA POR SARS-COV 2



SERVICIOS DE SALUD DE SINALOA SUBDIRECCION DE EPIDEMIOLOGIA

SINALOA , PLATAFORMA DE VIGILANCIA EPIDEMIOLOGICA COVID-19

MUNICIPIOS	NOTIFICADOS ACUMULADO AL 02/oct/2023			RESULTADO FINAL						
	AMBOS GENEROS	FEMENINOS	MASCULINOS	RESULTADO NEGATIVO	RESULTADO INFLUENZA	OTROS DX	POSITIVO SARS-CoV-2	SOSPECHOSOS	DEFUNCION (+) Sars-CoV-2	CASOS ACTIVOS *
AHOME	69,174	39,464	29,710	36,781	98	517	30,625	8	1,739	47
CHOIX	1,005	541	464	488	13	16	481	0	49	0
EL FUERTE	6,368	3,621	2,747	2,890	154	59	3,330	1	291	8
GUASAVE	44,654	25,822	18,832	22,974	144	672	15,721	2	1,073	2
SINALOA	3,356	1,893	1,463	1,923	14	61	1,204	0	154	1
ANGOSTURA	2,994	1,655	1,339	1,344	11	20	1,568	3	175	0
MOCORITO	1,860	1,017	843	1,013	15	32	749	0	113	0
SALVADOR ALVARADO	8,803	5,120	3,683	4,386	28	44	4,228	1	291	1
BADIRAGUATO	2,501	1,409	1,092	1,470	579	50	916	0	43	1
CULIACAN	219,801	128,923	90,878	123,263	275	2,149	88,147	54	3,605	72
NAVOLATO	11,285	6,491	4,794	5,733	23	109	5,101	2	352	4
COSALA	1,353	690	663	613	10	15	515	0	17	0
ELOTA	3,860	2,113	1,747	2,221	10	37	1,476	0	69	0
SAN IGNACIO	817	456	361	411	0	13	380	0	31	0
CONCORDIA	662	344	318	311	84	7	318	0	48	0
MAZATLAN	71,041	40,051	30,990	39,915	102	569	27,942	6	1,680	5
ESCUINAPA	4,691	2,667	2,024	2,125	37	108	2,248	3	159	0
ROSARIO	3,712	1,972	1,740	1,545	6	39	1,997	1	115	0
TOTAL	457,937	264,249	193,688	249,406	1,603	4,517	186,946	81	10,004	141
OTRO ESTADO	549	4,453	4,379	6,247	20	5	2,399	10	111	0

CASOS ACTIVOS*: Caso Confirmado Positivo con fecha de inicio de sintomas en los ultimos 14 dias.

NOTIFICADOS
457,937

NEGATIVOS
249,406

POSITIVOS
186,946

SOSPECHOSOS
81

DEFUNCIONES
10,004

HOSPITALIZADOS
21,196

TASAS E INDICES ACUMULADOS

TASA DE INCIDENCIA ESTATAL X 100,000 HABS	5,831
INDICE DE LETALIDAD	5.35%
% POSITIVIDAD	40.8 %
INDICE DE HOSPITALIZACION	11.2%



Concentrado General, casos COVID-19.



CASOS ACTIVOS POR MUNICIPIO EN EL ESTADO DE SINALOA POR SARS-COV 2



ACTIVOS ESTIMADOS

141

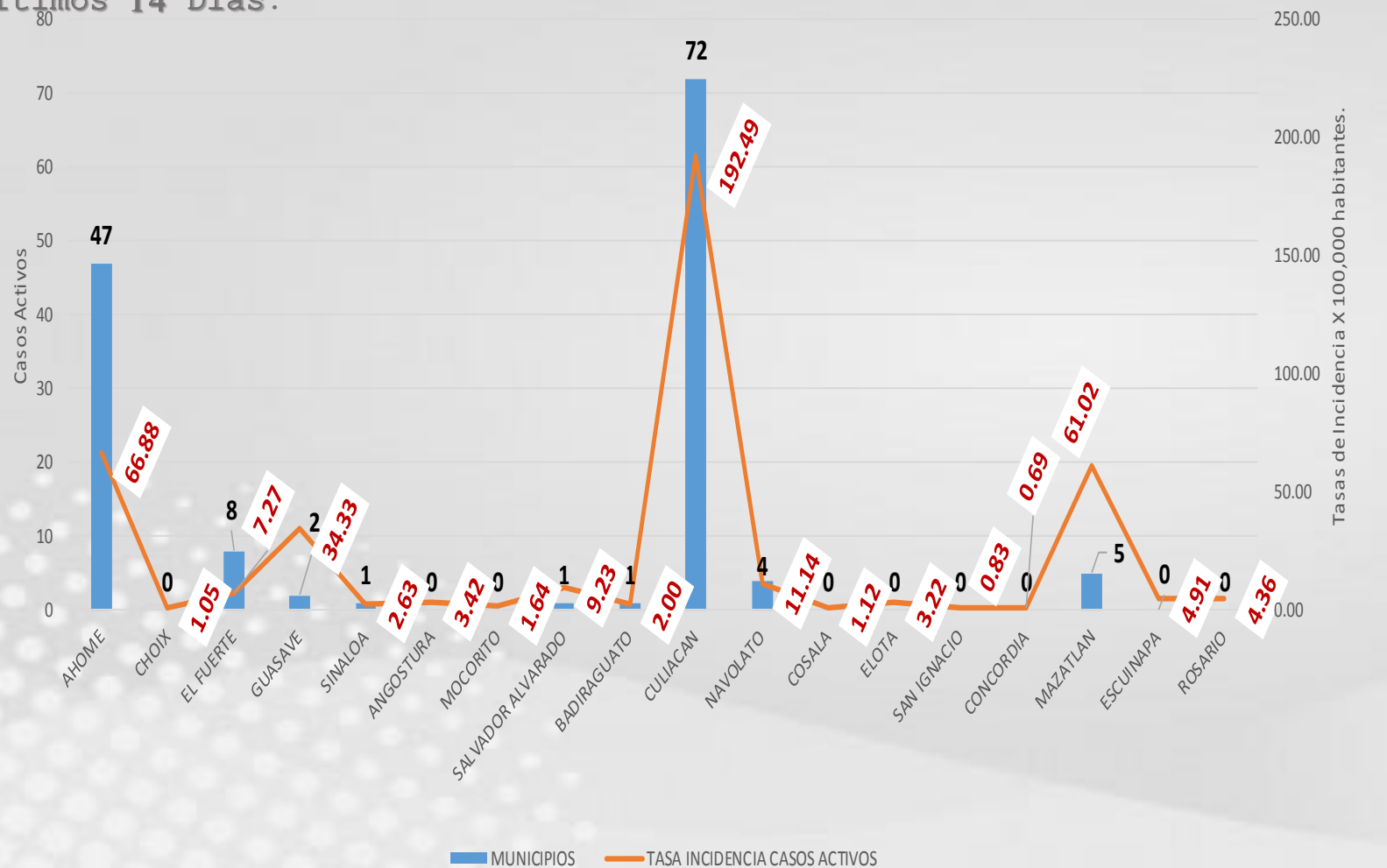
HOSPITALIZADOS

3

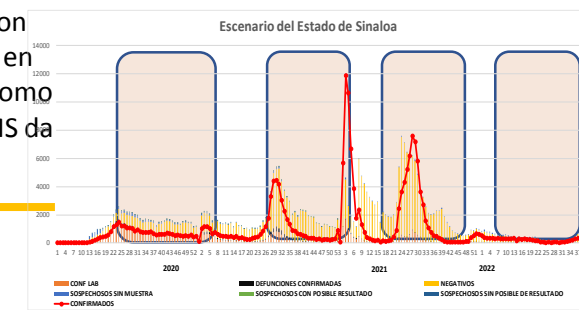
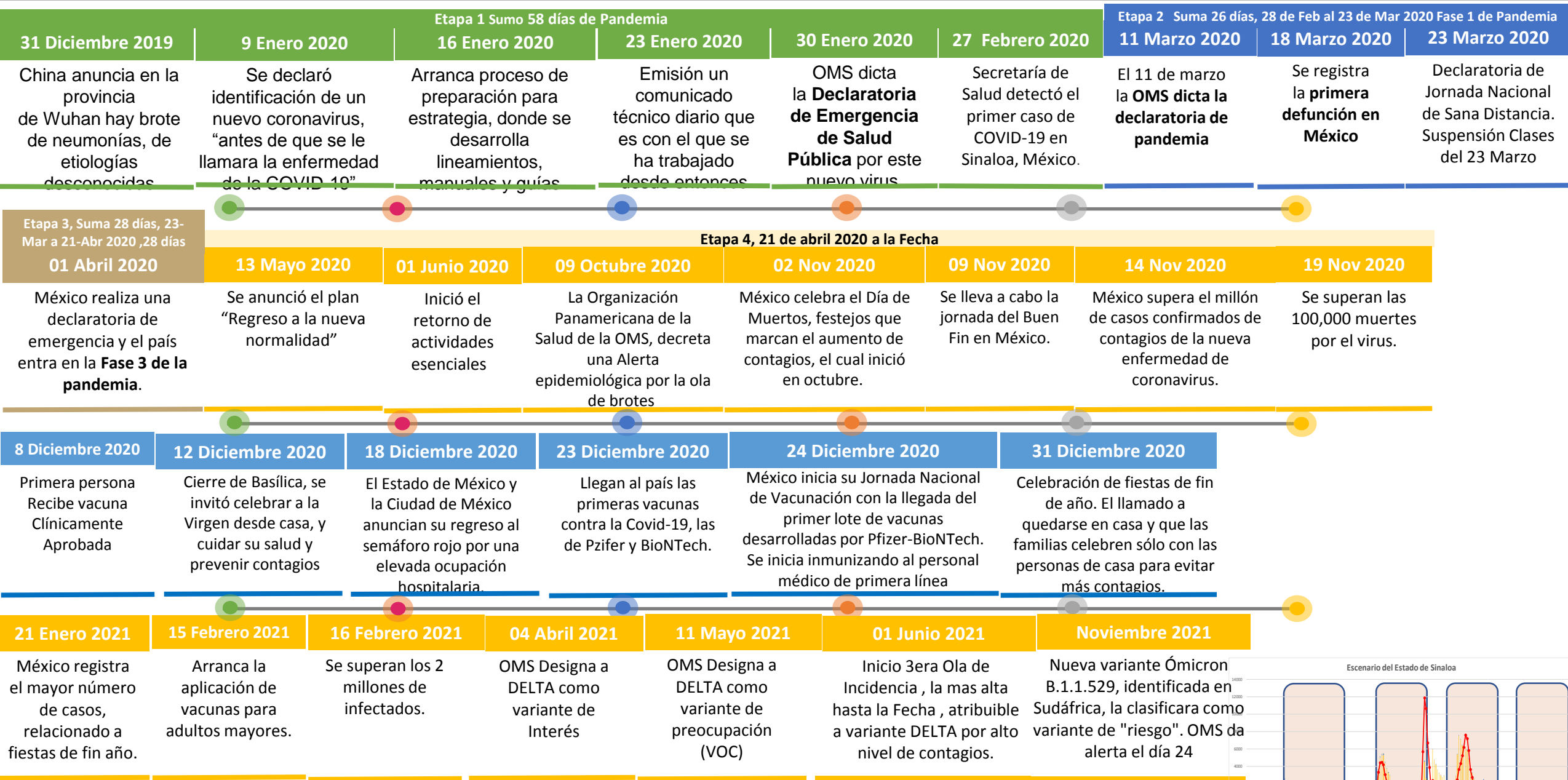
AMBULATORIOS

138

CASO ACTIVO: Caso Confirmado Positivo con Fecha de Inicio de Síntomas en los Últimos 14 Días.



CRONOLOGIA COVID-19, FASES, ETAPAS Y FECHAS



La primera ola empezó cuando inició la epidemia, en febrero de 2020 hasta Septiembre
 La segunda ola epidémica fue en octubre de 2020 y llegó un punto máximo en abril de 2021
 La Tercer ola epidémica Inicio en Junio de 2021 a Noviembre



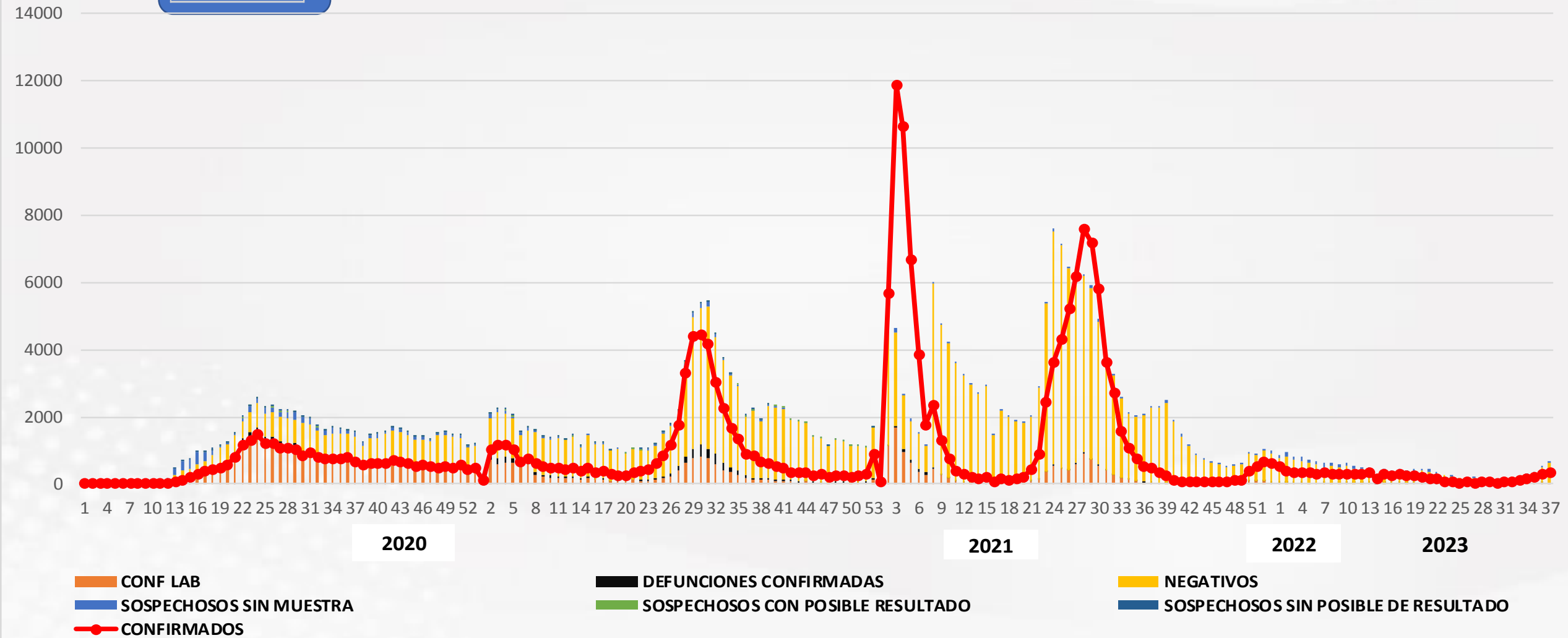
COVID-19 Sinaloa: Concentrado General de Casos Positivos, Sospechosos y Negativos



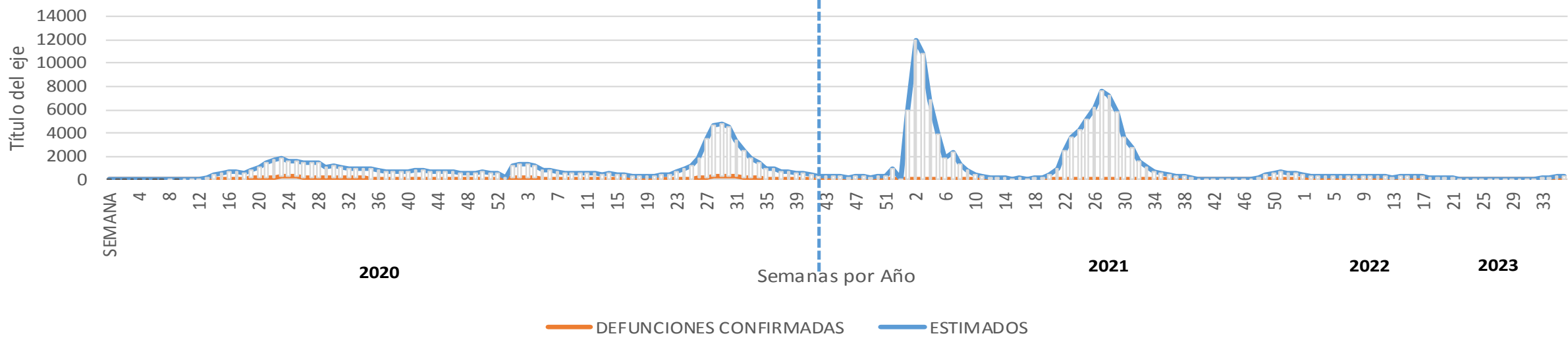
NOTIFICADOS

457,937

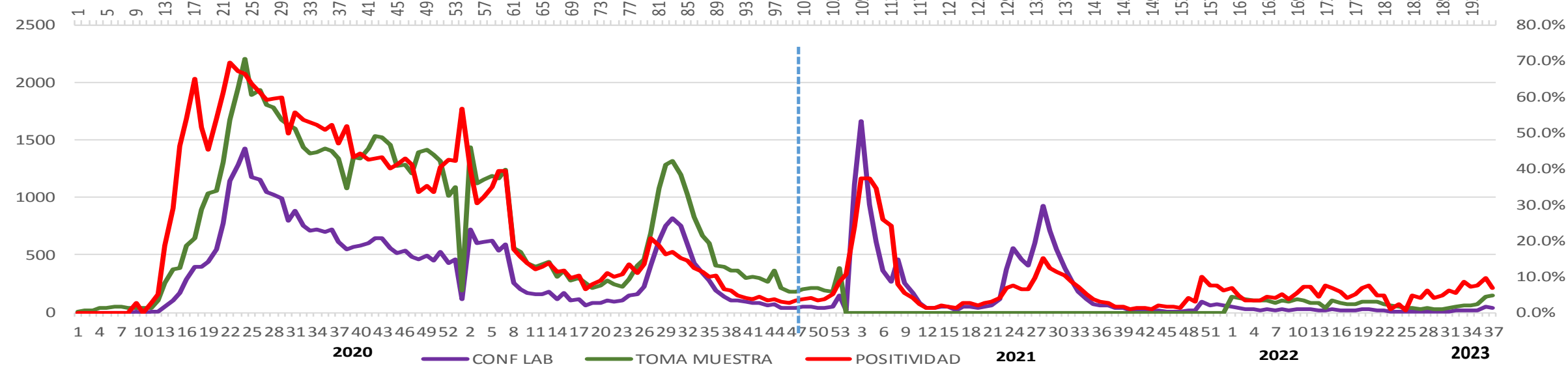
Escenario del Estado de Sinaloa



Casos y Defunciones del Estado de Sinaloa



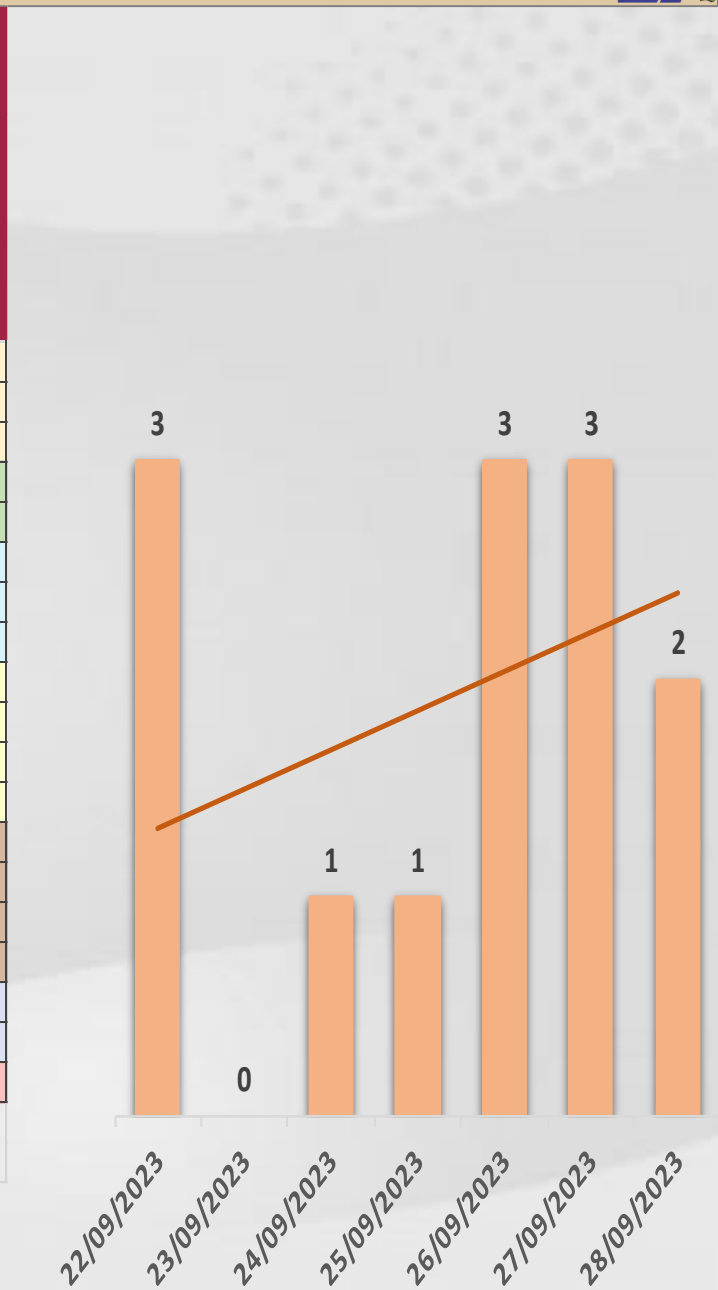
2022 Comportamiento de Positividad en Toma de Muestras por SARS-Cov2 en Sinaloa



CONFIRMADOS SARS-COV 2 POR LESP EN SINALOA LOS ULTIMOS 10 DIAS



LISTA DE CASOS CONFIRMADOS POR LESP LOS ULTIMOS DIAS POR MUNICIPIO	CONFIRMADOS ACUMULADOS AL CORTE DE HOY 02/oct/2023	VENTANA DE RESPUESTA LESP CONFIRMADOS A SARS-COV-2			CASOS CONFIRMADOS A SARS-COV-2 EVOLUCIONADOS EN PLATAFORMA SINAVE/SISVER							Total Casos Confirmados Últimos 10 Días	
		01/10/2023	30/09/2023	29/09/2023	28/09/2023	27/09/2023	26/09/2023	25/09/2023	24/09/2023	23/09/2023	22/09/2023		
AHOME	30,625	0	0	0	0	1	2	0	0	0	1	4	
CHOIX	481	0	0	0	0	0	0	0	0	0	0	0	
EL FUERTE	3,330	0	0	0	0	0	0	0	0	0	0	0	
GUASAVE	15,721	0	0	0	0	0	0	0	0	0	0	0	
SINALOA	1,204	0	0	0	0	0	0	0	0	0	0	0	
ANGOSTURA	1,568	0	0	0	0	0	0	0	0	0	0	0	
MOCORITO	749	0	0	0	0	0	0	0	0	0	0	0	
SALVADOR ALVARA	4,228	0	0	0	0	0	0	0	0	0	0	0	
BADIRAGUATO	916	0	0	0	0	0	0	1	0	0	0	1	
CULIACAN	88,147	0	0	0	2	2	1	0	0	0	2	7	
NAVOLATO	5,101	0	0	0	0	0	0	0	0	0	0	0	
COSALA	515	0	0	0	0	0	0	0	0	0	0	0	
ELOTA	1,476	0	0	0	0	0	0	0	0	0	0	0	
SAN IGNACIO	380	0	0	0	0	0	0	0	0	0	0	0	
CONCORDIA	318	0	0	0	0	0	0	0	0	0	0	0	
MAZATLAN	27,942	0	0	0	0	0	0	0	0	0	0	0	
ESCUINAPA	2,248	0	0	0	0	0	0	0	1	0	0	1	
ROSARIO	1,997	0	0	0	0	0	0	0	0	0	0	0	
Total Estado	186,946	0	0	0	2	3	3	1	1	0	3	13	
De Otros Estados	2,399	Fuente: Plataforma Nacional SINAVE/SISVER, Preliminar al Corte. Acumulados al 02/oct/2023, Por Municipio. Con Ventana de Tiempo de 3 dias.											
Total	189,345												



VENTANA DE TIEMPO: Lapso de respuesta considerado referente a los procesos de laboratorio y posible demanda de muestras así como de actualización en Plataforma.



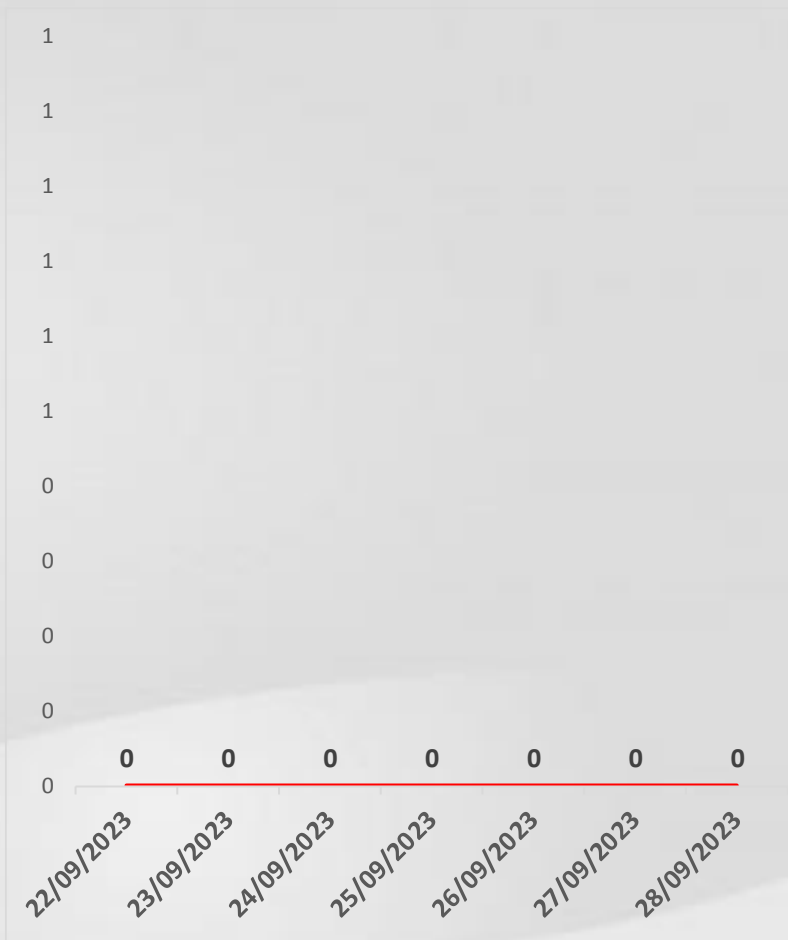
COVID-19 Sinaloa: Defunciones Confirmadas por Laboratorio a SARS-CoV-2



Notificadas por Municipio últimos 10 días.

LISTA DE CASOS DE DEFUNCIONES CONFIRMADAS POR LESP LOS ULTIMOS DIAS POR MUNICIPIO	CONFIRMADOS ACUMULADOS AL CORTE DE HOY 02/oct/2023	VENTANA DE RESPUESTA LESP CONFIRMADOS A SARS-COV-2			CASOS CONFIRMADOS A SARS-COV-2 LOS ULTIMOS 7 DIAS EVOLUCIONADOS EN PLATAFORMA SINAVE/SISVER							Total Defunciones Confirmadas a SARS-Cov2 los Últimos 10 Días	
		01/10/2023	30/09/2023	29/09/2023	28/09/2023	27/09/2023	26/09/2023	25/09/2023	24/09/2023	23/09/2023	22/09/2023		
AHOME	1,739	0	0	0	0	0	0	0	0	0	0	0	0
CHOIX	49	0	0	0	0	0	0	0	0	0	0	0	0
EL FUERTE	291	0	0	0	0	0	0	0	0	0	0	0	0
GUASAVE	1,073	0	0	0	0	0	0	0	0	0	0	0	0
SINALOA	154	0	0	0	0	0	0	0	0	0	0	0	0
ANGOSTURA	175	0	0	0	0	0	0	0	0	0	0	0	0
MOCORITO	113	0	0	0	0	0	0	0	0	0	0	0	0
SALVADOR ALVARADO	291	0	0	0	0	0	0	0	0	0	0	0	0
BADIRAGUATO	43	0	0	0	0	0	0	0	0	0	0	0	0
CULIACAN	3,605	0	0	0	0	0	0	0	0	0	0	0	0
NAVOLATO	352	0	0	0	0	0	0	0	0	0	0	0	0
COSALA	17	0	0	0	0	0	0	0	0	0	0	0	0
ELOTA	69	0	0	0	0	0	0	0	0	0	0	0	0
SAN IGNACIO	31	0	0	0	0	0	0	0	0	0	0	0	0
CONCORDIA	48	0	0	0	0	0	0	0	0	0	0	0	0
MAZATLAN	1,680	0	0	0	0	0	0	0	0	0	0	0	0
ESCUINAPA	159	0	0	0	0	0	0	0	0	0	0	0	0
ROSARIO	115	0	0	0	0	0	0	0	0	0	0	0	0
Total Estado	10,004	0	0	0	0	0	0	0	0	0	0	0	0
De Otros Estados	111												
Total	10,115												

Fuente: Plataforma Nacional SINAVE/SISVER, Preliminar al Corte. Acumulados al 02/oct/2023, Por Municipio. Con Ventana de Tiempo de 3 días.



VENTANA DE TIEMPO: Lapso de respuesta considerado referente a los procesos de laboratorio y posible demanda de muestras, certificación por defunción, así como de actualización en Plataforma.

Fuente: Plataforma Nacional SINAVE/SISVER. Jefatura de Depto. De Vigilancia Epidemiológica, Servicios de Salud de Sinaloa.

COVID-19 Sinaloa: Casos y Defunciones Positivas a SARS-CoV-2, por LESPS, Notificadas por Jurisdicción los últimos 10 días.



LISTA DE CASOS CONFIRMADOS POR LESP LOS ULTIMOS DIAS POR MUNICIPIO	CONFIRMADOS ACUMULADOS AL CORTE DE HOY 02/oct/2023	VENTANA DE RESPUESTA LESP CONFIRMADOS A SARS-COV-2			CASOS CONFIRMADOS A SARS-COV-2 LOS ULTIMOS 7 DIAS EVOLUCIONADOS EN PLATAFORMA SINAVE/SISVER							Total Confirmados por LESP en SISVER los Ultimos 10 Dias	
		01/10/2023	30/09/2023	29/09/2023	28/09/2023	27/09/2023	26/09/2023	25/09/2023	24/09/2023	23/09/2023	22/09/2023		
Jurisdicción I, Los Mochis	34,436	0	0	0	0	1	2	0	0	0	1	4	
Jurisdicción II, Guasave	32,646	0	0	0	0	0	0	0	0	0	0	0	
Jurisdicción III, Guamuchil	8,113	0	0	0	0	0	0	0	0	0	0	0	
Jurisdicción IV, Culiacán	94,679	0	0	0	2	2	1	1	0	0	2	8	
Jurisdicción V, Mazatlán	30,116	0	0	0	0	0	0	0	0	0	0	0	
Jurisdicción VI, Escuinapa	4,245	0	0	0	0	0	0	0	1	0	0	1	
Total Estado	204,235	0	0	0	2	3	3	1	1	0	3	13	



LISTA DE DEFUNCIONES ULTIMOS DIAS POR JURISDICCIONES	DEFUNCIONES ACUMULADAS AL CORTE DE HOY 02/oct/2023	VENTANA DE RESPUESTA LESP CONFIRMADOS A SARS-COV-2			DEFUNCIONES CONFIRMADAS A SARS-COV-2 LOS ULTIMOS 7 DIAS EVOLUCIONADOS EN PLATAFORMA SINAVE/SISVER							Total Evoluciones a Defuncion en los Ultimos 10 Dias	
		01/10/2023	30/09/2023	29/09/2023	28/09/2023	27/09/2023	26/09/2023	25/09/2023	24/09/2023	23/09/2023	22/09/2023		
Jurisdicción I, Los Mochis	2,079	0	0	0	0	0	0	0	0	0	0	0	
Jurisdicción II, Guasave	1,227	0	0	0	0	0	0	0	0	0	0	0	
Jurisdicción III, Guamuchil	579	0	0	0	0	0	0	0	0	0	0	0	
Jurisdicción IV, Culiacán	4,017	0	0	0	0	0	0	0	0	0	0	0	
Jurisdicción V, Mazatlán	1,828	0	0	0	0	0	0	0	0	0	0	0	
Jurisdicción VI, Escuinapa	274	0	0	0	0	0	0	0	0	0	0	0	
Total Estado	10,004	0	0	0	0	0	0	0	0	0	0	0	

VENTANA DE TIEMPO: Lapso de respuesta considerado referente a los procesos de laboratorio y posible demanda de muestras, certificación por defunción, así como de actualización en Plataforma.

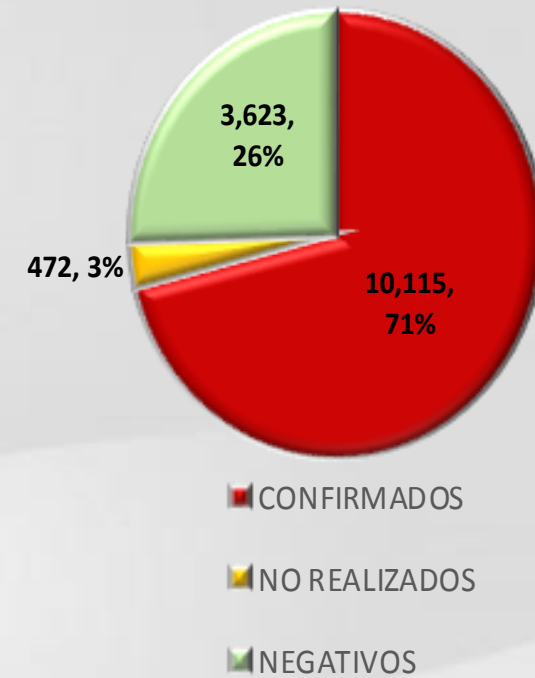
COVID-19 Sinaloa: Defunciones Confirmadas por Laboratorio, Asociación
Dictaminación a SARS-CoV-2 Notificadas al Estado.



COVID 19, SINALOA: DEFUNCIONES POR ASOCIACION Y DICTAMINACION CLINICA EPIDEMIOLOGICA

CLASIFICACION FINAL DE DEFUNCIONES AL 02/oct/2023	TOMA DE MUESTRA		TOTAL	TOTAL DEFUNCIONES
	SI	NO		
CONFIRMADO POR LABORATORIO	7,757	0	7,757	10,115
CONFIRMADO POR ANTIGENO	152	1,541	1,693	
CONFIRMADO POR ASOCIACION	22	99	121	
CONFIRMADO POR DICTAMINACION	43	501	544	
INVALIDO	4	0	4	472
NO REALIZADO	83	0	83	
SOSPECHOSO	45	340	385	
NEGATIVO	2,898	0	2,898	3,623
NEGATIVO ANTIGENO	24	701	725	
TOTAL	11,028	3,182	14,210	14,210

CLASIFICACION FINAL DE PRUEBAS SARS COV2 DE DEFUNCIONES

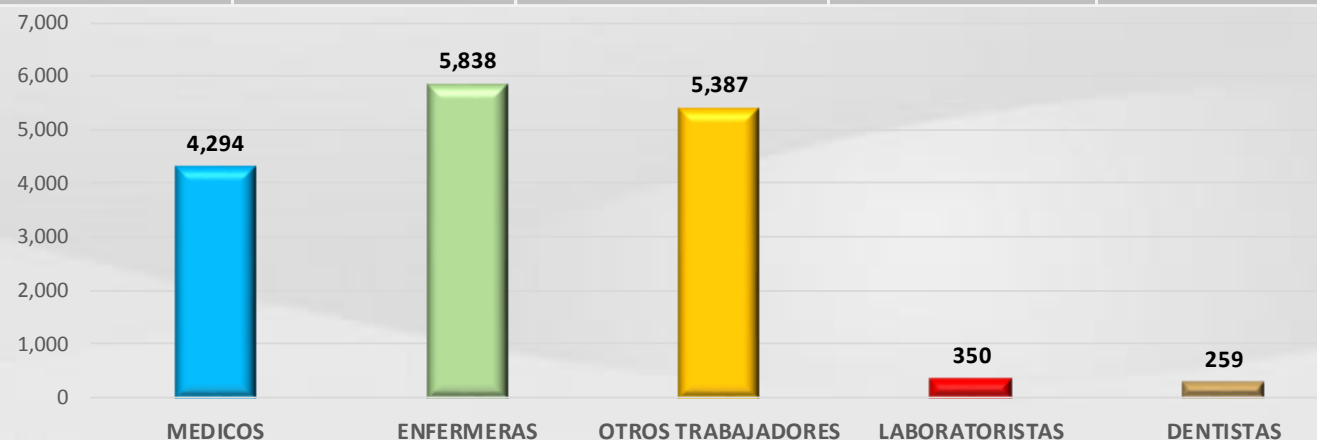


COVID-19 Sinaloa: Casos confirmados en personal de la salud por Institución



SARS-CoV-2 POR INSTITUCION Y	MEDICOS	ENFERMERAS	OTROS TRABAJADORES	LABORATORISTAS	DENTISTAS	TOTAL
SSA	1,406	1,579	1,464	108	147	4,704
IMSS	1,835	3,057	2,634	174	68	7,768
IMSS-OPORTUNIDADES	120	125	84	2	6	337
SEDENA	7	5	9	3	0	24
ISSSTE	553	766	356	43	20	1,738
SEMAR	21	29	12	2	2	66
MUNICIPAL	14	11	13	0	0	38
ESTATAL	114	70	37	4	0	225
PRIVADA	223	196	778	14	16	1,227
PEMEX	0	0	0	0	0	0
CRUZ ROJA	0	0	0	0	0	0
UNIVERSITARIO	1	0	0	0	0	1
TOTAL	4,294	5,838	5,387	350	259	16,128
	26.6%	36.2%	33.4%	2.2%	1.6%	100.0%

CONFIRMADOS DEL AREA DE LA SALUD	CASOS	DEFUNCIONES
MEDICOS	4,294	67
ENFERMERAS	5,838	19
OTROS TRABAJADORES DE LA SALUD	5,387	22
LABORATORISTAS	350	3
DENTISTAS	259	4
TOTAL	16,128	115



CUADROS ACUMULADOS CONFIRMADOS A SARS-COV 2 POR INSTITUCION EN EL ESTADO DE SINALOA



CONFIRMADOS A SARS-COV2	CASOS	DEFUNCIONES
SSA	33,993	1,875
IMSS	102,792	5,879
IMSS-OPORTUNIDADES	2,553	95
SEDENA	792	84
ISSSTE	8,078	1,540
SEMAR	607	36
MUNICIPAL	237	16
ESTATAL	1,187	306
PRIVADA	39,065	283
PEMEX	7	1
CRUZ ROJA	0	0
UNIVERSITARIO	2	0
TOTAL	189,313	10,115

EMBARAZADAS POSITIVAS A SARS-COV2	CASOS	DEFUNCIONES
SSA	455	12
IMSS	1,250	6
IMSS-OPORTUNIDADES	73	0
SEDENA	14	0
ISSSTE	59	0
SEMAR	9	0
MUNICIPAL	2	0
ESTATAL	23	0
PRIVADA	428	2
PEMEX	0	0
CRUZ ROJA	0	0
UNIVERSITARIO	0	0
TOTAL	2,313	20

HOSPITALIZADOS CONFIRMADOS A SARS-COV2	CASOS HOSPITALIZADOS	DEFUNCIONES HOSPITALIZADOS
SSA	5,011	1,871
IMSS	10,488	5,833
IMSS-OPORTUNIDADES	252	93
SEDENA	332	82
ISSSTE	3,086	1,536
SEMAR	254	36
MUNICIPAL	64	16
ESTATAL	595	306
PRIVADA	1,112	283
PEMEX	1	1
CRUZ ROJA	0	0
UNIVERSITARIO	1	0
TOTAL	21,196	10,057

MENORES DE 18 AÑOS CONFIRMADOS A SARS-COV2	CASOS	DEFUNCIONES
SSA	3,103	9
IMSS	5,200	26
IMSS-OPORTUNIDADES	252	1
SEDENA	55	0
ISSSTE	222	2
SEMAR	28	0
MUNICIPAL	5	0
ESTATAL	48	0
PRIVADA	3,599	1
PEMEX	0	0
CRUZ ROJA	0	0
UNIVERSITARIO	1	0
TOTAL	12,513	39



COVID-19 SINALOA

COMUNICADO TECNICO DIARIO



Dr. Macondo Montoya Parra.
Subdirector De Vigilancia Epidemiológica.

Dr. Rafael Martínez Rocha.
Jefe de Depto. De Vigilancia Epidemiológica.

Dr. Carlos Alberto Carlón Núñez.
Coordinador Estatal SISVER.



SALUD

SECRETARÍA DE SALUD

DGE

DIRECCIÓN GENERAL
DE EPIDEMIOLOGÍA

PLATAFORMA SINAVE/SISVER

Notificación de Eventos Emergentes con Impacto Epidemiológico al
667 758-70-00, ext. 40413.

E-mail: epidesin@yahoo.com.mx

Blvd. Alfonso Zaragoza Maytorena n° 2204, edificio "A", tercer piso,
Fraccionamiento Bonanzas, C.P. 80020, Culiacán, Sinaloa.



Bitácora diaria de CTD Covid-19 en
http://saludsinaloa.gob.mx/index.php/coronavirus_/
Apartado "Panorama Epidemiológico de COVID-19"