



SERVICIOS DE SALUD DE SINALOA

SUBDIRECCIÓN DE VIGILANCIA EPIDEMIOLÓGICA

COVID-19 SINALOA

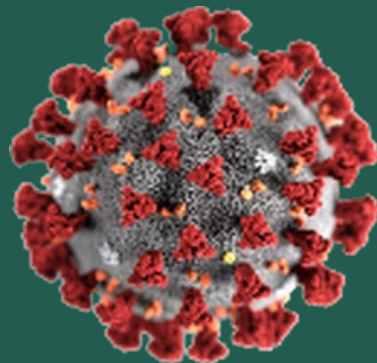
Comunicado Técnico Diario

NUEVA
NORMALIDAD

sábado, 2 de octubre de 2021

SALUD

SECRETARÍA DE SALUD



Dr. José Pablo Güémez Álvarez

Jefe de Depto. De Vigilancia Epidemiologica

Servicios de Salud de Sinaloa

Nota: Este comunicado contiene información preliminar y sus datos pueden variar sin previo aviso, datos presentados disponibles a la fecha y corte especificados.

SERVICIOS DE SALUD DE SINALOA
SINALOA , PLATAFORMA DE VIGILANCIA EPIDEMIOLOGICA COVID-19

Municipios	Notificados en Plataforma	Acumulados al 02/oct/2021		RESULTADO FINAL						Total Activos*
	Num.-	Femeninos	Masculinos	RESULTADO NEGATIVO	RESULTADO INFLUENZA	OTROS DX	POSITIVO SARS-CoV-2	SOSPECHOSOS	DEFUNCION (+) Sars-CoV-2	
AHOME	25,338	14,079	11,259	14,337	30	278	10,555	138	1,462	208
CHOIX	595	292	303	297	2	10	284	2	36	3
EL FUERTE	2,937	1,610	1,327	1,406	1	40	1,480	10	227	74
GUASAVE	17,760	9,828	7,932	8,824	4	1,531	7,283	118	902	158
SINALOA	1,700	914	786	993	0	50	652	5	125	6
ANGOSTURA	1,483	780	703	718	0	26	738	1	154	11
MOCORITO	955	495	460	513	0	26	413	3	92	5
SALVADOR ALVARADO	4,262	2,334	1,928	2,355	0	61	1,840	6	263	17
BADIRAGUATO	1,500	835	665	854	0	74	570	2	30	12
CULIACÁN	73,314	40,952	32,362	39,669	9	3,790	29,678	168	3,062	138
NAVOLATO	6,009	3,312	2,697	3,372	4	191	2,420	22	300	10
COSALÁ	1,022	511	511	449	0	198	372	3	13	4
ELOTA	2,449	1,318	1,131	1,400	1	51	996	1	55	31
SAN IGNACIO	535	295	240	238	0	8	289	0	26	1
CONCORDIA	383	192	191	176	0	0	191	0	44	0
MAZATLAN	23,654	12,936	10,718	11,004	1	1,739	10,774	136	1,426	82
ESCUINAPA	2,904	1,607	1,297	1,284	0	92	1,519	9	118	8
ROSARIO	2,334	1,225	1,109	999	1	62	1,268	4	95	1
Total	169,134	93,515	75,619	88,888	53	8,227	71,322	628	8,430	769
Otro Estado	898	354	544	434	0	53	405	6	80	

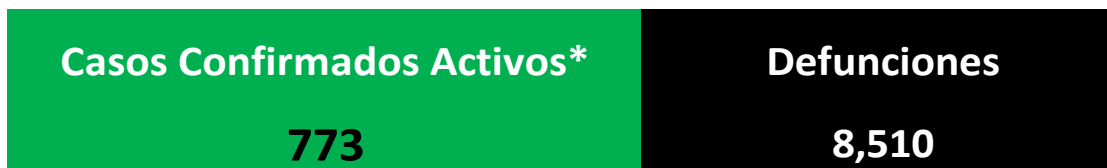
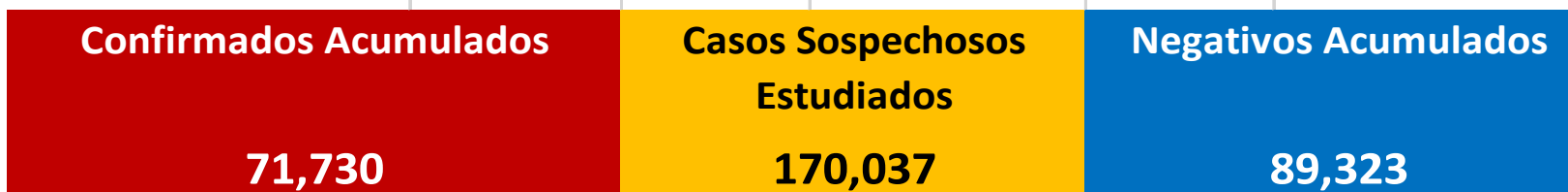
Fuente: Plataforma Nacional SISVER, Preliminar al Corte. Acumulados al 02/oct/2021 , Por Lugar de Residencia.

CASOS ACTIVOS*: Caso Confirmado Positivo con fecha de inicio de sintomas en los ultimos 14 dias.



COVID-19 SINALOA: Resumen de Casos

27 febrero 2020 - al sábado, 2 de octubre de 2021



* CASO ACTIVO: Caso Confirmado Positivo con Fecha de Inicio de Síntomas en los Últimos 14 Días



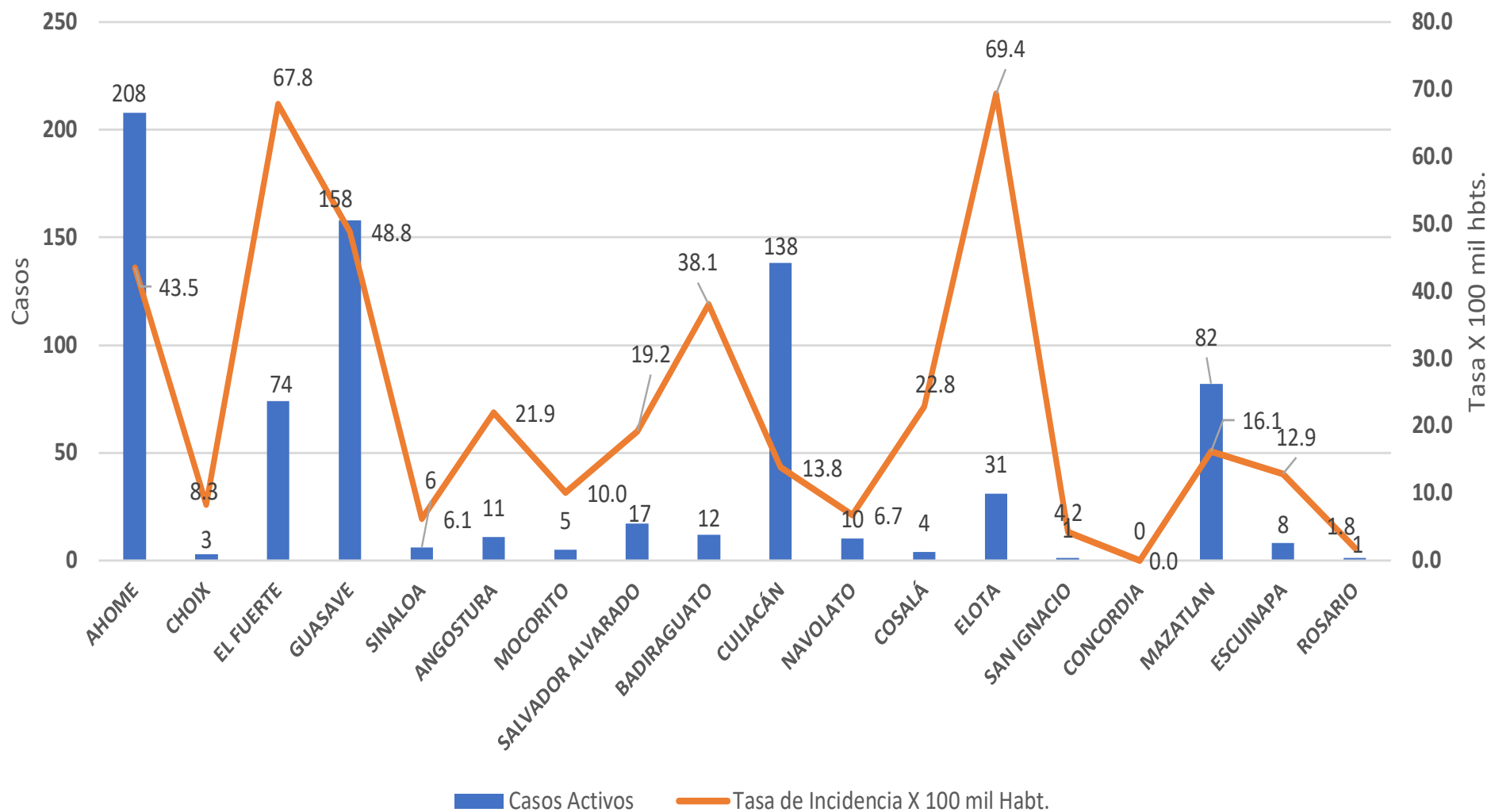
583 Días

[27/02/2020 - 02/10/2021]

Días de COVID-19 en SINALOA



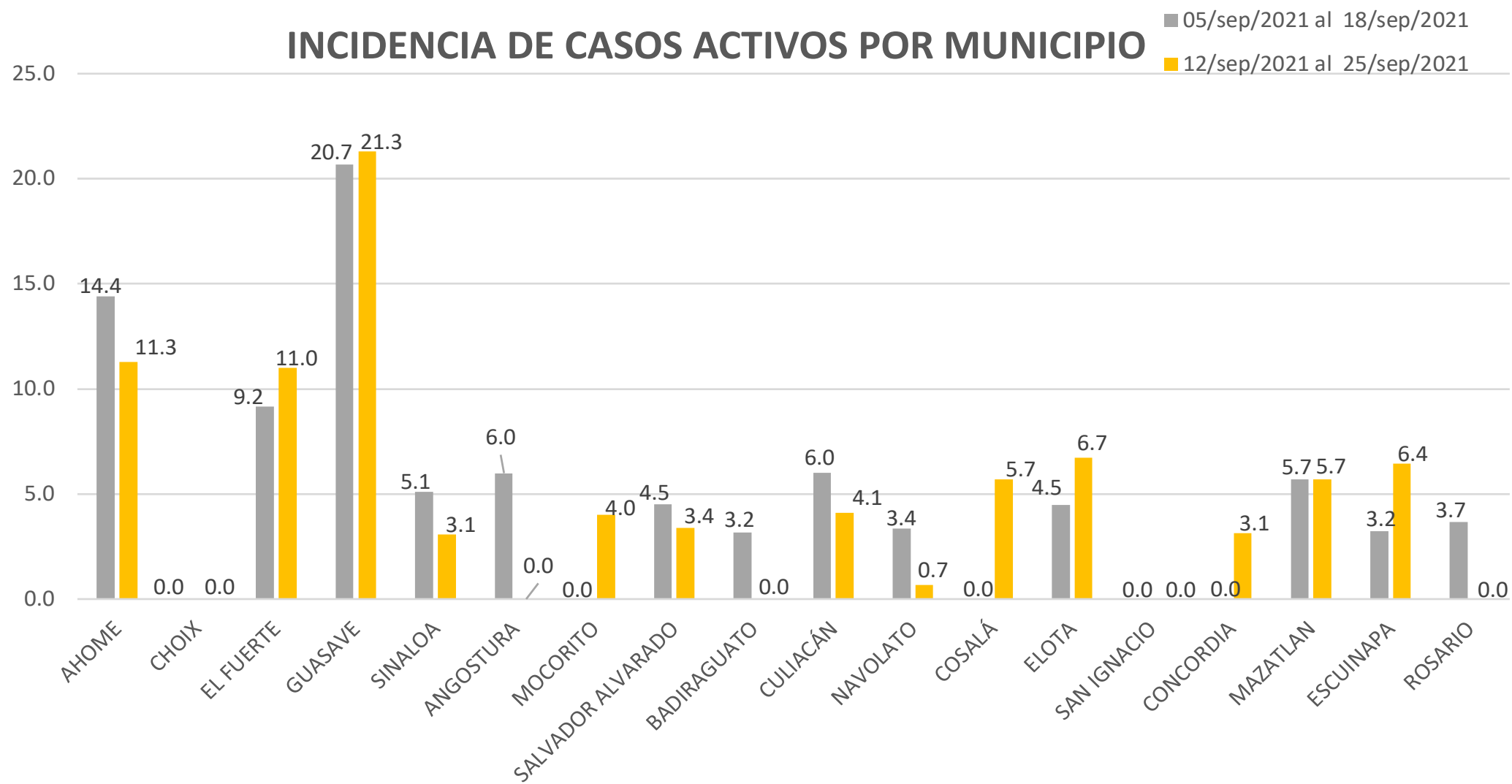
Casos Confirmados* Activos, de COVID-19 por Municipio al dia de hoy 02/oct/2021



Fuente: Plataforma Nacional SINAVE/SISVER, Acumulados al 02/oct/2021; Dr. José P. Güémez A.



INCIDENCIA DE CASOS ACTIVOS POR MUNICIPIO

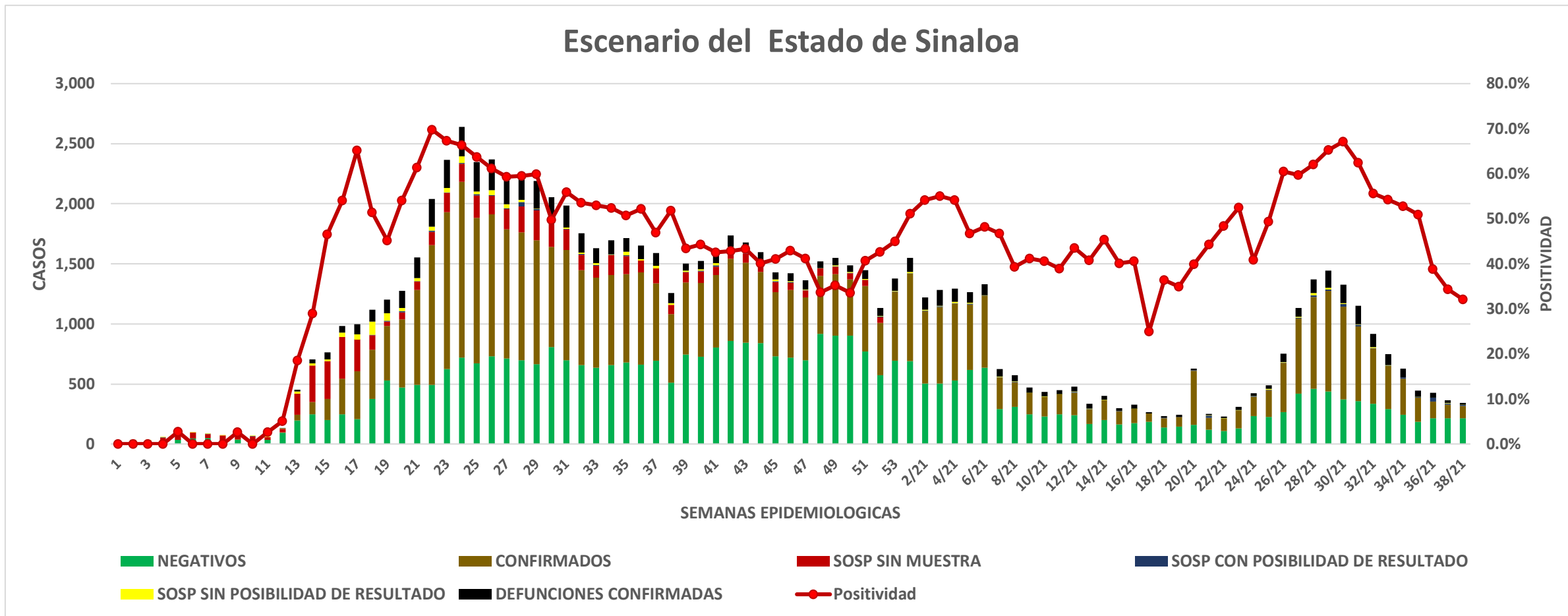


COVID-19 Sinaloa: Casos positivos, sospechosos y negativos

170,037 Personas Notificadas

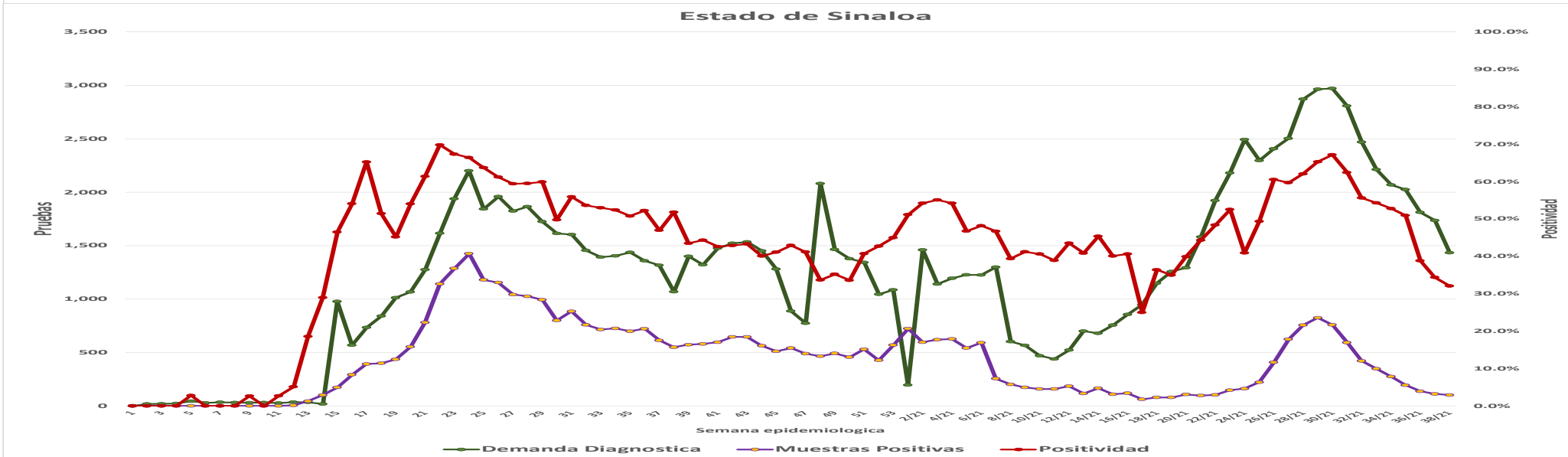
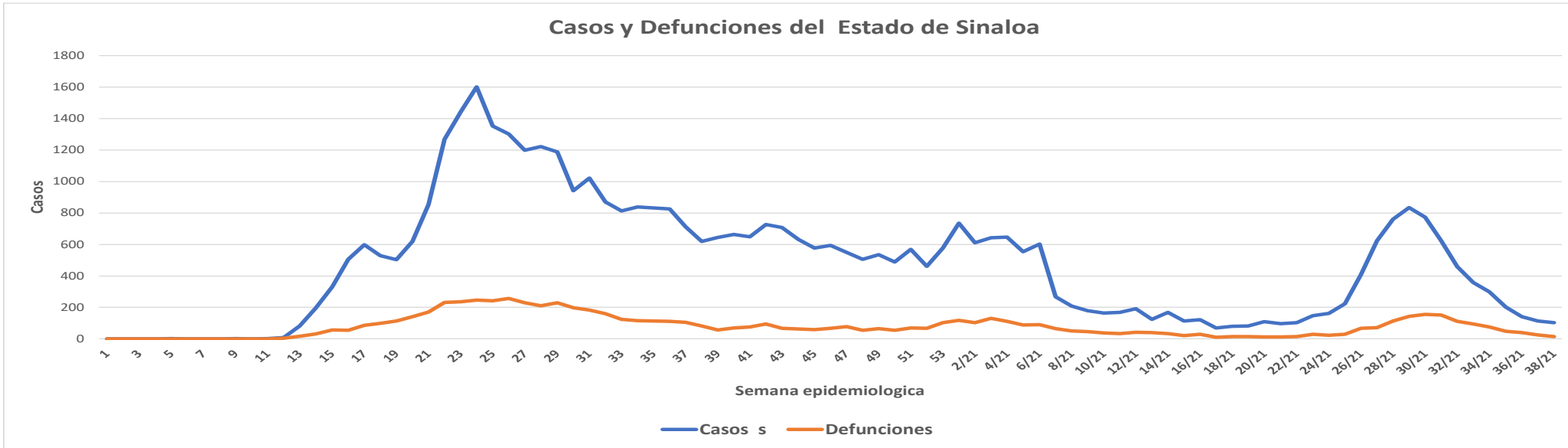
32.1% Positividad Semana 38/2021

Escenario del Estado de Sinaloa



COVID-19 Sinaloa: Casos Estimados, Defunciones, Demanda Diagnostica y Positividad

**NUEVA
NORMALIDAD**



COVID-19 Sinaloa: Casos Positivos a SARS-CoV-2, por LESPS Notificados los últimos 7 días.

NUEVA NORMALIDAD

CASOS CONFIRMADOS A SARS-CoV-2 SEGÚN MUNICIPIO LOS ULTIMOS 7 DIAS POR LESPS	02/10/2021 Acum. Hasta el día de hoy	CASOS CONFIRMADOS A SARS-COV-2 LOS ULTIMOS 7 DIAS POR LESPS							Total de Casos Confirmados Ultimos 7 Dias
		Registrados en Plataforma SINAVE/SISVER							
		01/10/2021	30/09/2021	29/09/2021	28/09/2021	27/09/2021	26/09/2021	25/09/2021	
AHOME	10,555	6	9	1	5	0	2	0	23
CHOIX	284	0	1	0	0	0	0	0	1
EL FUERTE	1,480	0	1	1	2	0	1	0	5
GUASAVE	7,283	3	3	9	3	0	16	7	41
SINALOA	652	0	0	0	1	0	0	0	1
ANGOSTURA	738	1	0	0	0	0	0	0	1
MOCORITO	413	0	0	1	0	0	0	0	1
SALVADOR ALVARADO	1,840	0	0	1	0	0	0	0	1
BADIRAGUATO	570	0	0	0	0	0	0	0	0
CULIACAN	29,678	8	4	1	3	1	3	1	21
NAVOLATO	2,420	0	0	0	1	0	0	0	1
COSALA	372	0	0	0	0	0	0	0	0
ELOTA	996	0	0	0	0	0	0	1	1
SAN IGNACIO	289	0	0	0	0	0	0	0	0
CONCORDIA	191	0	0	0	1	0	0	0	1
MAZATLAN	10,774	0	5	1	2	0	3	2	13
ESCUINAPA	1,519	0	0	0	1	0	0	1	2
ROSARIO	1,268	0	0	0	0	0	0	0	0
Total Estado	71,322	18	23	15	19	1	25	12	113
De Otros Estados	405								
	71,727								



COVID-19 Sinaloa: Casos y Defunciones Positivas a SARS-CoV-2, por LESPS, Notificadas los últimos 7 días.

**NUEVA
NORMALIDAD**

CASOS POSITIVOS A SARS-CoV-2 SEGÚN JURISDICCION LOS ULTIMOS 7 DIAS	02/10/2021 Acum. Hasta el día de hoy	CASOS POSITIVOS A SARS-COV-2 LOS ULTIMOS 7 DIAS							Total de Casos Confirmados Ultimos 7 Dias
		Registrados en Plataforma SINAVE/SISVER							
		01/10/2021	30/09/2021	29/09/2021	28/09/2021	27/09/2021	26/09/2021	25/09/2021	
Jurisdiccion I, Los Mochis	12,319	6	11	2	7	0	3	0	29
Jurisdiccion II, Guasave	7,935	3	3	9	4	0	16	7	42
Jurisdiccion III, Guamuchil	2,991	1	0	2	0	0	0	0	3
Jurisdiccion IV, Culiacan	33,040	8	4	1	4	1	3	1	22
Jurisdiccion V, Mazatlan	12,250	0	5	1	3	0	3	3	15
Jurisdiccion VI, Escuinapa	2,787	0	0	0	1	0	0	1	2
Total Estado	71,322	18	23	15	19	1	25	12	113

BASE SISVER									
DEFUNCIONES POSITIVAS A SARS-CoV-2 2 POR JURISDICCION LOS ULTIMOS 7 DIAS	02/10/2021 Acum. Hasta el día de hoy	DEFUNCIONES POSITIVAS A SARS-COV-2 LOS ULTIMOS 7 DIAS							Total de Casos Confirmados Ultimos 7 Dias
		Registrados en Plataforma SINAVE/SISVER							
		01/10/2021	30/09/2021	29/09/2021	28/09/2021	27/09/2021	26/09/2021	25/09/2021	
Jurisdiccion I, Los Mochis	1,725	0	2	2	2	0	1	1	8
Jurisdiccion II, Guasave	1,027	0	3	3	2	1	1	0	10
Jurisdiccion III, Guamuchil	509	0	0	1	0	0	0	0	1
Jurisdiccion IV, Culiacan	3,405	0	1	0	0	0	1	1	3
Jurisdiccion V, Mazatlan	1,551	0	1	2	2	0	0	0	5
Jurisdiccion VI, Escuinapa	213	0	0	0	0	0	0	0	0
Total Estado	8,430	0	7	8	6	1	3	2	27



COVID-19 Sinaloa: Defunciones Confirmadas por Laboratorio a SARS-CoV-2 Notificadas por Municipio últimos 7 días.



SALUD
SECRETARÍA DE SALUD

BASE SISVER

DEFUNCIONES POSITIVAS A SARS-CoV-2 SEGÚN MUNICIPIO LOS ULTIMOS 7 DIAS	02/10/2021 Acum. Hasta el día de hoy	DEFUNCIONES POSITIVAS A SARS-COV-2 LOS ULTIMOS 7 DIAS							Total de Casos Confirmados Ultimos 7 Dias
		Registrados en Plataforma SINAVE/SISVER							
		01/10/2021	30/09/2021	29/09/2021	28/09/2021	27/09/2021	26/09/2021	25/09/2021	
AHOME	1,462	0	2	2	2	0	0	0	6
CHOIX	36	0	0	0	0	0	0	0	0
EL FUERTE	227	0	0	0	0	0	1	1	2
GUASAVE	902	0	3	3	2	1	1	0	10
SINALOA	125	0	0	0	0	0	0	0	0
ANGOSTURA	154	0	0	0	0	0	0	0	0
MOCORITO	92	0	0	1	0	0	0	0	1
SALVADOR ALVARADO	263	0	0	0	0	0	0	0	0
BADIRAGUATO	30	0	0	0	0	0	0	0	0
CULIACAN	3,062	0	1	0	0	0	1	1	3
NAVOLATO	300	0	0	0	0	0	0	0	0
COSALA	13	0	0	0	0	0	0	0	0
ELOTA	55	0	0	0	0	0	0	0	0
SAN IGNACIO	26	0	0	0	0	0	0	0	0
CONCORDIA	44	0	0	0	0	0	0	0	0
MAZATLAN	1,426	0	1	2	2	0	0	0	5
ESCUINAPA	118	0	0	0	0	0	0	0	0
ROSARIO	95	0	0	0	0	0	0	0	0
Total Estado	8,430	0	7	8	6	1	3	2	27
Defunciones; Residentes de otros Estados	56								
Total Defunciones en el EDO	8,486								

**NUEVA
NORMALIDAD**



COVID-19 Sinaloa: Defunciones Confirmadas por Laboratorio, Asociación o Dictaminación a SARS-CoV-2 Notificadas al Estado.

COVID-19, SINALOA: DEFUNCIONES POR ASOCIACION Y DICTAMINACION CLINICA EPIDEMIOLOGICA

NUEVA
NORMALIDAD

CLASIFICACION FINAL DEFUNCIONES	Informacion hasta: 02/10/2021			TOTAL DEFUNCIONES
	TOMA DE MUESTRA		TOTAL	
	SI	NO		
CONFIRMADO POR LABORATORIO	6748	0	6,748	8,510
CONFIRMADO POR ANTIGENO	64	1199	1,263	
CONFIRMADO POR ASOCIACIÓN	17	85	102	
CONFIRMADO POR DICTAMINACIÓN	38	359	397	
INVALIDO	3	0	3	573
NO REALIZADO	75	0	75	
SOSPECHOSO	42	453	495	
NEGATIVO	2150	0	2,150	2,412
NEGATIVO ANTIGENO	6	256	262	
TOTAL GENERAL	9,137	2,096	11,233	11,495



COVID-19 Sinaloa: Casos y Defunciones en Embarazadas y Menores de 18 años

EMBARAZADAS CON SARS-COV2 <small>Registrados en Plataforma SINAVE/SISVER</small>	Casos	Defunciones
SSA	288	9
IMSS	378	5
IMSS-OPORTUNIDADES	27	0
SEDENA	10	0
ISSSTE	12	0
SEMAR	7	0
MUNICIPAL	2	0
HOSPITAL MARGARITA MAZA DE JUAREZ	0	0
ESTATAL	5	0
HOSPITAL CIVIL DE CULIACAN	0	0
PRIVADA	2	0
CLINICA HOSPITAL CULIACAN S. A. DE C. V.	0	0
HOSPITAL MARINA MAZATLAN	0	0
HOSPITAL ANGELES CULIACAN	0	0
MEDICA DE LA CIUDAD	0	1
Total	731	15

MENORES DE 18 AÑOS POSITIVOS A SARS-CoV-2	Casos	Defunciones
SSA	1,389	6
IMSS	1,648	17
IMSS-OPORTUNIDADES	89	1
SEDENA	16	0
ISSSTE	45	2
SEMAR	13	0
MUNICIPAL	5	0
HOSPITAL MARGARITA MAZA DE JUAREZ	0	0
ESTATAL	26	0
HOSPITAL CIVIL DE CULIACAN	0	0
PRIVADA	18	0
CLINICA HOSPITAL CULIACAN S. A. DE C. V.	0	0
HOSPITAL MARINA MAZATLAN	0	0
HOSPITAL ANGELES CULIACAN	0	0
MEDICA DE LA CIUDAD	0	0
Total	3249	26

**NUEVA
NORMALIDAD**



COVID-19 Sinaloa: Casos confirmados en personal de la salud por Institución

**NUEVA
NORMALIDAD**

SARS-CoV-2 POR INSTITUCION Y PERSONAL DE LA SALUD <small>Registrados en Plataforma SINAVE/SISVER</small>	MEDICOS	ENFERMERAS	OTROS TRABAJADORES DE LA SALUD	LABORATORISTAS	DENTISTAS	TOTAL
SSA	792	973	795	58	75	2,693
IMSS	840	1,520	1,207	78	24	3,669
IMSS-OPORTUNIDADES	43	52	32	2	2	131
SEDENA	3	4	7	1	0	15
ISSSTE	172	324	163	22	7	688
SEMAR	10	22	5	2	2	41
MUNICIPAL	14	11	13	0	0	38
HOSPITAL MARGARITA MAZA DE JUAREZ	14	11	13	0	0	38
ESTATAL	92	46	24	2	0	164
HOSPITAL CIVIL DE CULIACAN	92	46	24	2	0	164
PRIVADA	44	21	19	5	1	90
CLINICA HOSPITAL CULIACAN S. A. DE C. V.	1	0	0	0	0	1
HOSPITAL MARINA MAZATLAN	5	12	15	4	0	36
HOSPITAL ANGELES CULIACAN	6	1	1	0	0	8
MEDICA DE LA CIUDAD	4	1	0	0	0	5
Total	2,010	2,973	2,265	170	111	7,529

CONFIRMADOS DEL AREA DE LA SALUD <small>Registrados en Plataforma SINAVE/SISVER</small>	Hasta el día de Hoy	DEFUNCION
MEDICOS	2,010	61
ENFERMERAS	2,973	18
OTROS TRABAJADORES DE LA SALUD	2,265	22
LABORATORISTAS	170	3
DENTISTAS	111	3
Total	7,529	107





DIRECCIÓN DE PREVENCIÓN Y PROMOCIÓN DE LA SALUD
SUBDIRECCIÓN DE VIGILANCIA EPIDEMIOLÓGICA

SALUD

SECRETARÍA DE SALUD

