



SERVICIOS DE SALUD DE SINALOA

SUBDIRECCIÓN DE VIGILANCIA EPIDEMIOLÓGICA

COVID-19 SINALOA

Comunicado Técnico Diario

NUEVA
NORMALIDAD

viernes, 02 de octubre de 2020

SALUD

SECRETARÍA DE SALUD



Dr. José Pablo Güémez Alvarez
Jefe de Depto. De Vigilancia Epidemiologica
Servicios de Salud de Sinaloa

Fecha Corte:	02/oct/2020
Hora Corte:	8:38 pm



SERVICIOS DE SALUD DE SINALOA
SUBDIRECCIÓN DE VIGILANCIA EPIDEMIOLÓGICA

PANORAMA EPIDEMIOLOGICO DE COVID-19

SINALOA

Información diaria

**NUEVA
NORMALIDAD**

viernes, 02 de octubre de 2020

SALUD
SECRETARÍA DE SALUD





SERVICIOS DE SALUD DE SINALOA

SUBDIRECCIÓN DE VIGILANCIA EPIDEMIOLÓGICA

Municipios	Notificados en Plataforma	Acumulados al 02/oct/2020		RESULTADO FINAL						Tasa de Incidencia	Total Activos*	Tasa de Incidencia Activos
	Num.-	Femeninos	Masculinos	RESULTADO NEGATIVO	RESULTADO INFLUENZA	OTROS DX	POSITIVO SARS-CoV-2	SOSPECHOSOS	DEFUNCIONES			
AHOME	4,964	2,434	2,530	2,029	46	250	2,540	99	631	530.6	62	13.0
CHOIX	108	54	54	48	3	3	47	7	7	129.3	3	8.3
EL FUERTE	556	271	285	238	3	32	271	12	72	248.5	3	2.8
GUASAVE	5,893	3,206	2,687	1,942	9	1,156	2,647	139	403	817.2	56	17.3
SINALOA	585	281	304	273	0	32	267	13	34	273.3	5	5.1
ANGOSTURA	428	183	245	122	0	28	274	4	64	546.5	4	8.0
MOCORITO	209	92	117	81	0	18	104	6	31	208.6	2	4.0
SALVADOR ALVARADO	1,208	613	595	404	1	59	731	13	129	823.8	8	9.0
BADIRAGUATO	257	141	116	103	0	38	107	9	13	339.8	4	12.7
CULIACÁN	17,480	9,178	8,302	6,244	26	3,265	7,236	709	1,079	723.9	278	27.8
NAVOLATO	1,256	677	579	454	8	155	599	40	118	403.8	18	12.1
COSALÁ	195	115	80	33	0	89	63	10	3	359.4	0	0.0
ELOTA	140	66	74	51	2	34	50	3	13	111.9	1	2.2
SAN IGNACIO	95	44	51	38	0	7	46	4	10	194.2	3	12.7
CONCORDIA	102	47	55	32	0	14	51	5	15	160.2	0	0.0
ESCUINAPA	498	269	229	140	5	48	294	11	52	473.1	2	3.2
MAZATLÁN	7,397	3,773	3,624	2,415	3	1,358	3,470	151	516	682.8	140	27.5
ROSARIO	251	121	130	76	1	29	132	13	22	241.3	1	1.8
Total	41,622	21,565	20,057	14,723	107	6,615	18,929	1,248	3,212	599.7	590	18.7
Otro Estado	217	79	138	89	2	22	97	7	17			

Fuente: Plataforma Nacional de Vigilancia Epidemiológica COVID-19. Acumulados al 02/oct/2020 Tasa de Incidencia por 100,000 Habitantes. Por Lugar de Residencia.

CASOS ACTIVOS*: Caso Confirmado Positivo con fecha de inicio de síntomas en los últimos 14 días.

Línea del tiempo COVID-2019, México

58 días

26 días

28 días

164 Dias

Hoy 02/10/2020



COVID-19 SINALOYA: Resumen de Casos Confirmados

27 feb - al viernes, 02 de octubre de 2020



276 Dias



[31/12/2019 - 02/10/2020]

Confirmados acumulados

19,026

Casos Estudiados

41,839

Negativos acumulados

14,812

Casos Confirmados activos*

590

Defunciones

3,229

Nuevos Sospechosos

1,255

FASE 1

27/02/2020

Primer Caso Confirmado COVID-19

NUEVA NORMALIDAD

01/06/2020

3594 Casos Confirmados COVID-19

FASE 2

23/03/2020

4 Casos Confirmados COVID-19

FASE 3

21/04/2020

557 Casos Confirmados COVID-19

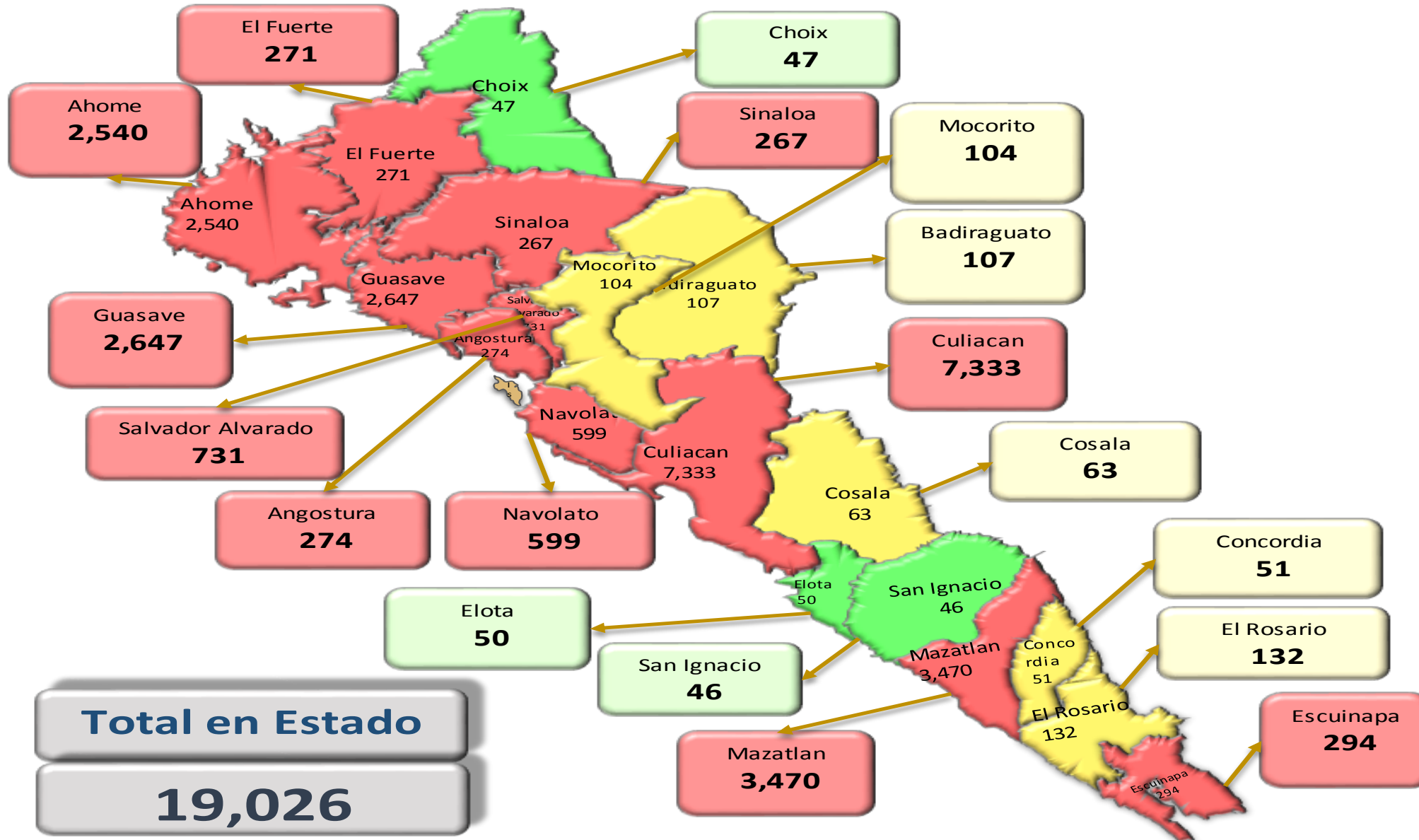


218 Dias

[27/02/2020 - 02/10/2020]

*CASO ACTIVO: Caso confirmado positivo con fecha de inicio de síntomas en los últimos 14 días.

COVID-19 Sinaloa: Mapa de casos confirmados acumulados por municipio de residencia



NUEVA NORMALIDAD

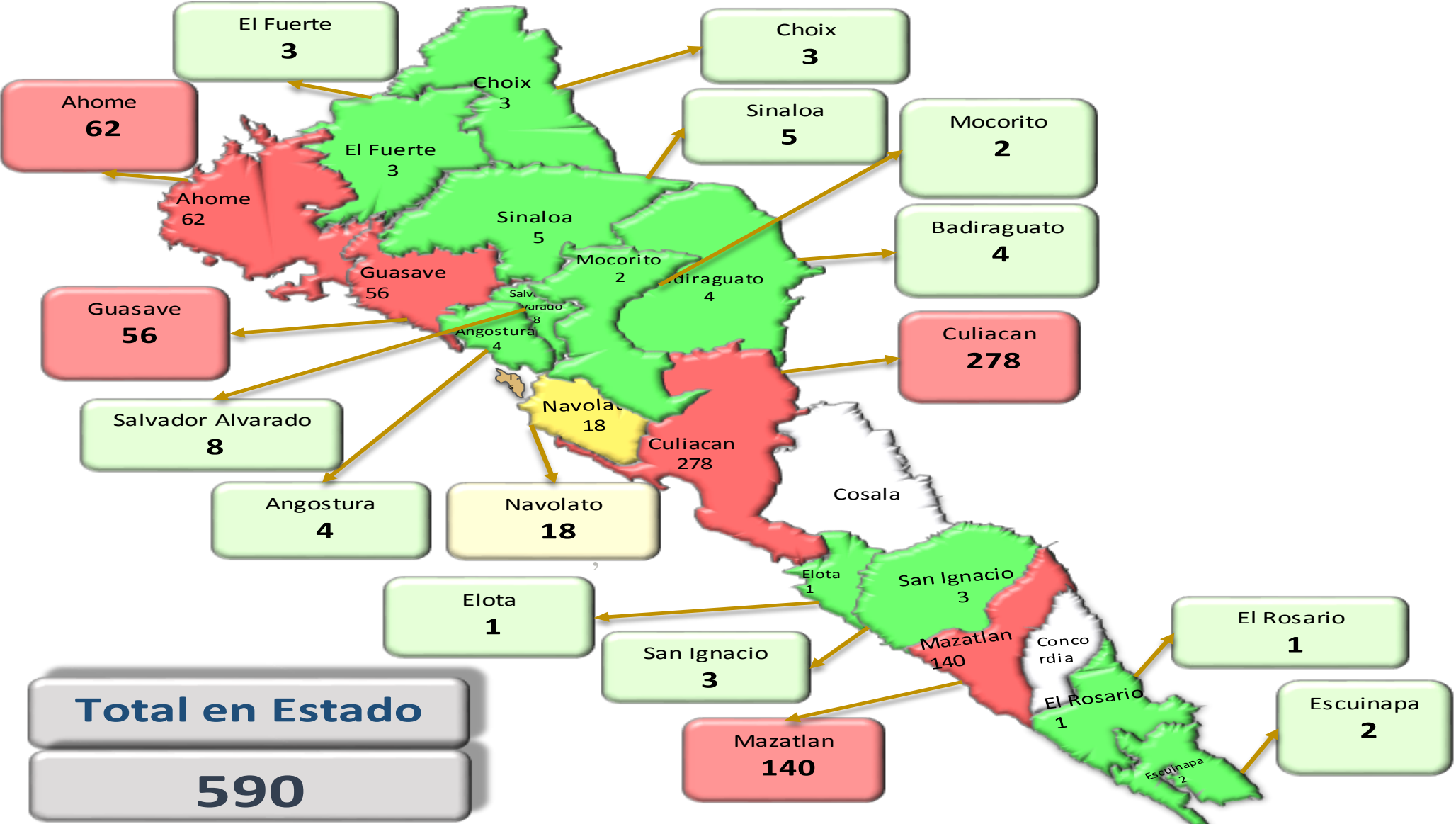
19,026

Confirmados acumulados



COVID-19 Sinaloa: Mapa de casos confirmados activos por municipio de residencia

CASOS ACTIVOS*: Caso Confirmado Positivo con fecha de inicio de síntomas en los últimos 14 días.



NUEVA NORMALIDAD

590

Confirmados activos



COVID-19 Sinaloa: Tabla de Tasas de Letalidad, Mortalidad y Morbilidad

Municipio	Poblacion 2020	Defunciones Acumuladas a la			Casos confirmados Acumulados a la			Tasa letalidad X 100 (D/G)*100	Lugar Letalidad	Tasa de mortalidad (D/B por 100,000)	Lugar Mortalidad	Tasa de morbilidad (G/B por 100,000)	Lugar Morbilidad	Casos activos Ultimos 14 dias
		SEM EPI NUM-38	SEM EPI NUM-39	Aumento	SEM EPI NUM-38	SEM EPI NUM-39	Aumento							
AHOME	478,702	620	627	7	2433	2494	61	25.14	4	130.98	2	520.99	6	62
CHOIX	36,345	7	7	0	38	44	6	15.91	11	19.26	17	121.06	17	3
EL FUERTE	109,067	70	71	1	258	268	10	26.49	3	65.10	9	245.72	12	3
GUASAVE	323,928	395	399	4	2537	2608	71	15.30	13	123.18	4	805.12	2	56
SINALOA	97,695	33	34	1	254	262	8	12.98	16	34.80	15	268.18	11	5
ANGOSTURA	50,140	64	64	0	267	270	3	23.70	6	127.64	3	538.49	5	4
MOCORITO	49,852	29	29	0	99	101	2	28.71	2	58.17	10	202.60	14	2
SALVADOR ALVARADO	88,736	127	128	1	708	722	14	17.73	9	144.25	1	813.65	1	8
BADIRAGUATO	31,493	13	13	0	90	103	13	12.62	17	41.28	13	327.06	10	4
CULIACAN	999,591	1042	1070	28	6789	7058	269	15.16	14	107.04	5	706.09	3	279
NAVOLATO	148,357	114	117	3	563	584	21	20.03	8	78.86	7	393.65	8	18
COSALA	17,530	3	3	0	63	63	0	4.76	18	17.11	18	359.38	9	0
ELOTA	44,674	12	12	0	48	49	1	24.49	5	26.86	16	109.68	18	1
SAN IGNACIO	23,690	10	10	0	43	43	0	23.26	7	42.21	12	181.51	15	3
CONCORDIA	31,830	15	15	0	50	51	1	29.41	1	47.12	11	160.22	16	0
ESCUINAPA	62,140	48	49	1	286	291	5	16.84	10	78.85	8	468.30	7	2
MAZATLAN	508,203	498	509	11	3211	3379	168	15.06	15	100.16	6	664.89	4	140
ROSARIO	54,700	21	21	0	128	133	5	15.79	12	38.39	14	243.14	13	1
TOTAL SINALOA	3,156,674	3121	3178	57	17865	18,523	658	17.16		100.68		586.79		591

NUEVA NORMALIDAD

Tasa de Mortalidad
100.7
por 100 mil habt.

Tasa de Letalidad
17.2
por 100 habt.



COVID-19 Sinaloa: Tabla de Positividad e índice de pruebas por Municipio

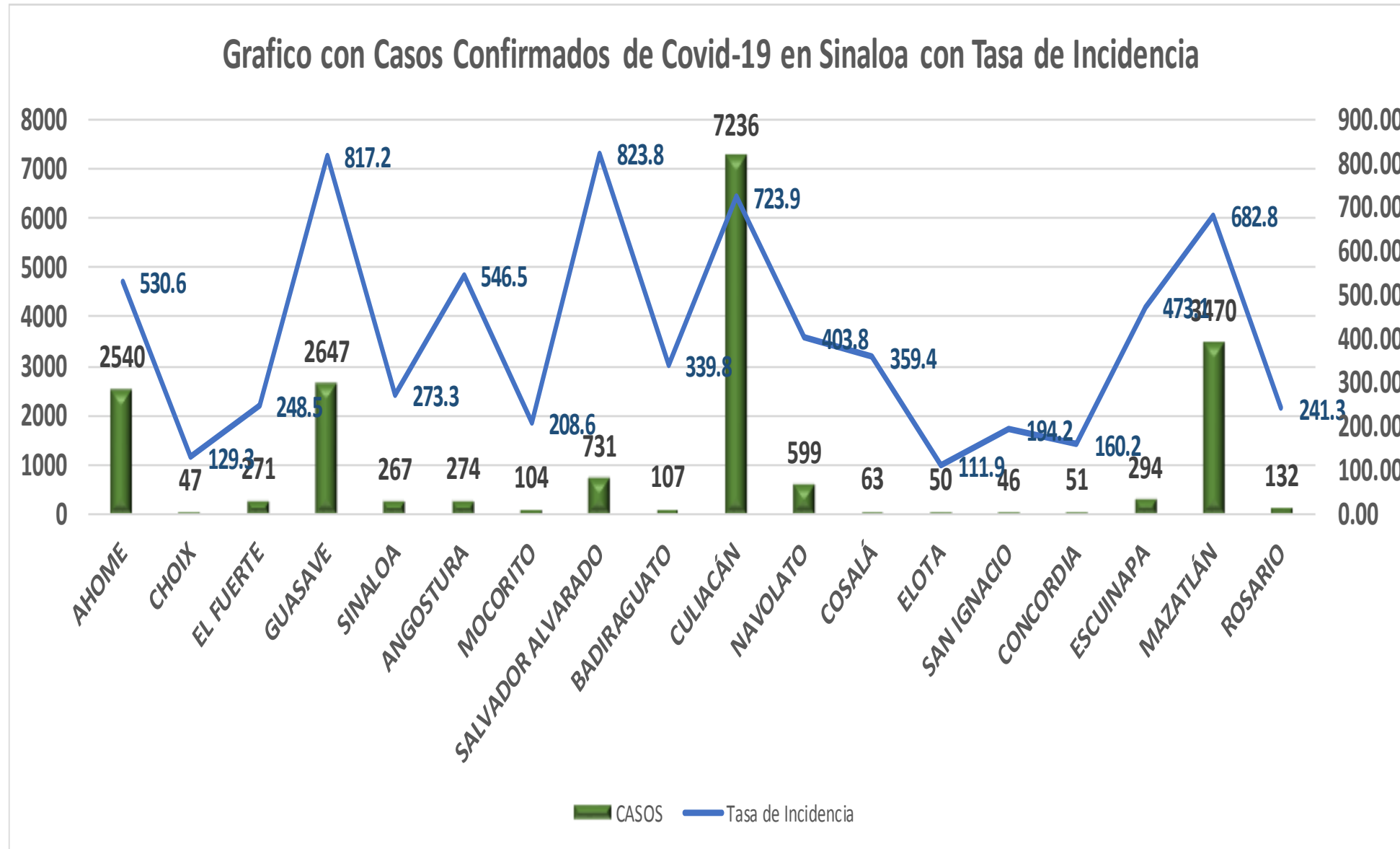
Municipio	Poblacion 2020	SOSPECHOSOS	NEGATIVOS	CASOS CONFIRMADOS	PRUEBAS REALIZADAS Acumuladas a la			INDICE DE POSITIVIDAD	Lugar de Indice de POSITIVIDAD	INDICE DE PRUEBAS POR 100,000	Lugar INDICE DE PRUEBAS
					SEM EPI NUM-38	SEM EPI NUM-39	Aumento				
AHOME	478,702	5057	2057	2552	4442	4625	183	55.18	11	966.16	5
CHOIX	36,345	109	48	47	84	98	14	47.96	17	269.64	16
EL FUERTE	109,067	559	240	271	501	520	19	52.12	14	476.77	12
GUASAVE	323,928	5968	1955	2652	4492	4684	192	56.62	10	1446.00	1
SINALOA	97,695	592	273	268	520	543	23	49.36	16	555.81	10
ANGOSTURA	50,140	432	122	277	387	392	5	70.66	1	781.81	6
MOCORITO	49,852	217	84	106	183	185	2	57.30	8	371.10	14
SALVADOR ALVARADO	88,736	1208	404	731	1118	1133	15	64.52	4	1276.83	3
BADIRAGUATO	31,493	257	103	107	188	209	21	51.20	15	663.64	9
CULIACAN	999,591	17958	6371	7362	13123	13592	469	54.16	13	1359.76	2
NAVOLATO	148,357	1277	464	607	1019	1070	51	56.73	9	721.23	7
COSALA	17,530	195	33	63	96	96	0	65.63	3	547.63	11
ELOTA	44,674	145	53	50	107	108	1	46.30	18	241.75	18
SAN IGNACIO	23,690	101	39	46	82	84	2	54.76	12	354.58	15
CONCORDIA	31,830	102	32	51	80	83	3	61.45	6	260.76	17
ESCUINAPA	62,140	504	141	294	429	440	11	66.82	2	708.08	8
MAZATLAN	508,203	7411	2420	3472	5557	5817	260	59.69	7	1144.62	4
ROSARIO	54,700	252	76	133	203	209	6	63.64	5	382.08	13
TOTAL SINALOA	3,156,674	42,344	14,915	19,089	32,611	33,888	1,277	44.01		472.49	

NUEVA NORMALIDAD

Indice de Positividad
44.0
Estado de SINALOA
SEM EPI NUM-39



COVID-19 Sinaloa: Grafico tasa de incidencia de casos Confirmados por municipio



NUEVA NORMALIDAD

19,026

Confirmados activos

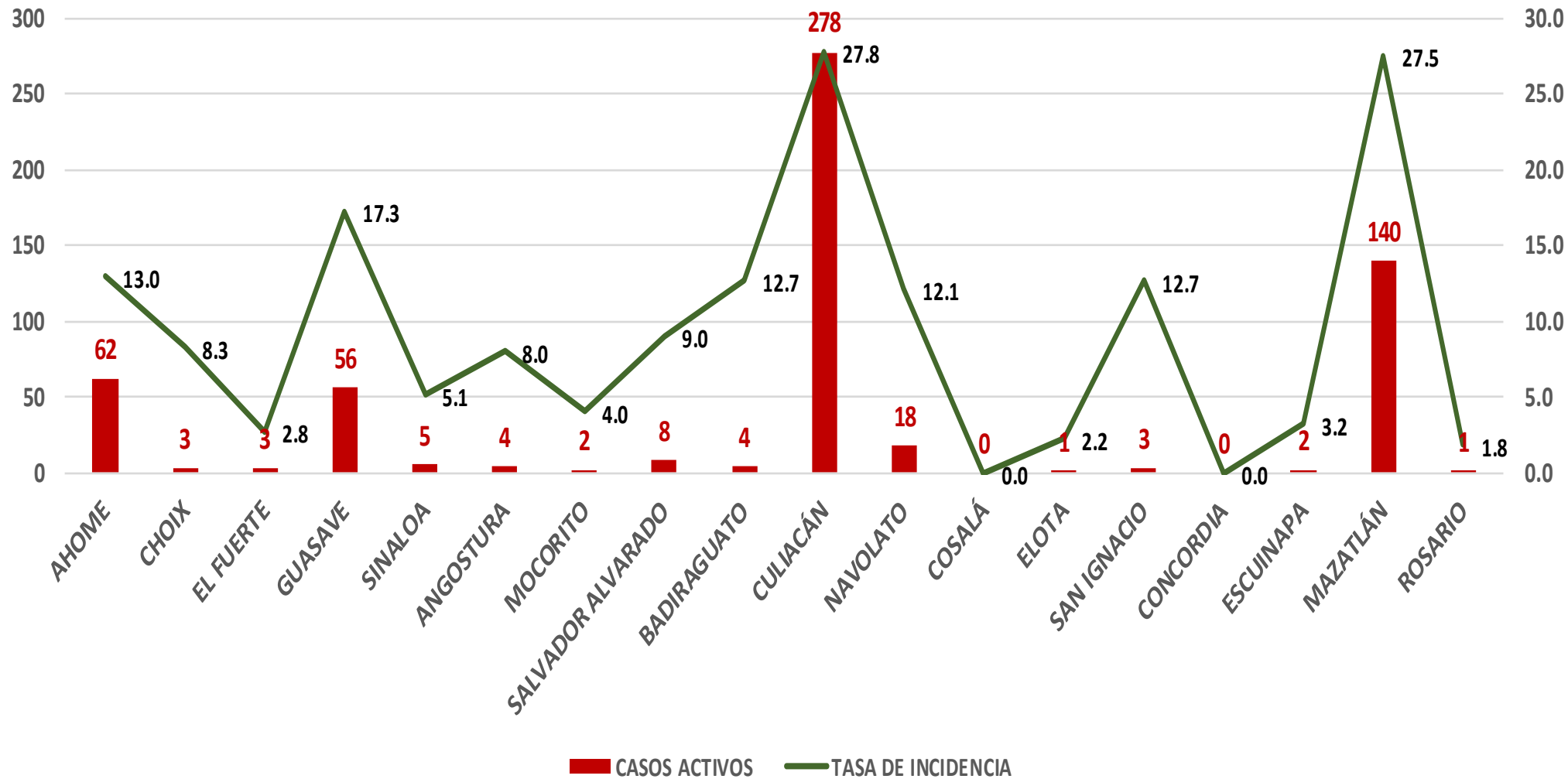
599.7

Incidencia Estatal Casos Confirmados por 100 mil hab.



COVID-19 Sinaloa: Grafico tasa de incidencia de casos activos por municipio

Casos Confirmados Activos* de Covid-19 en Sinaloa con Tasa de Incidencia



NUEVA NORMALIDAD

590

Confirmados activos

18.7

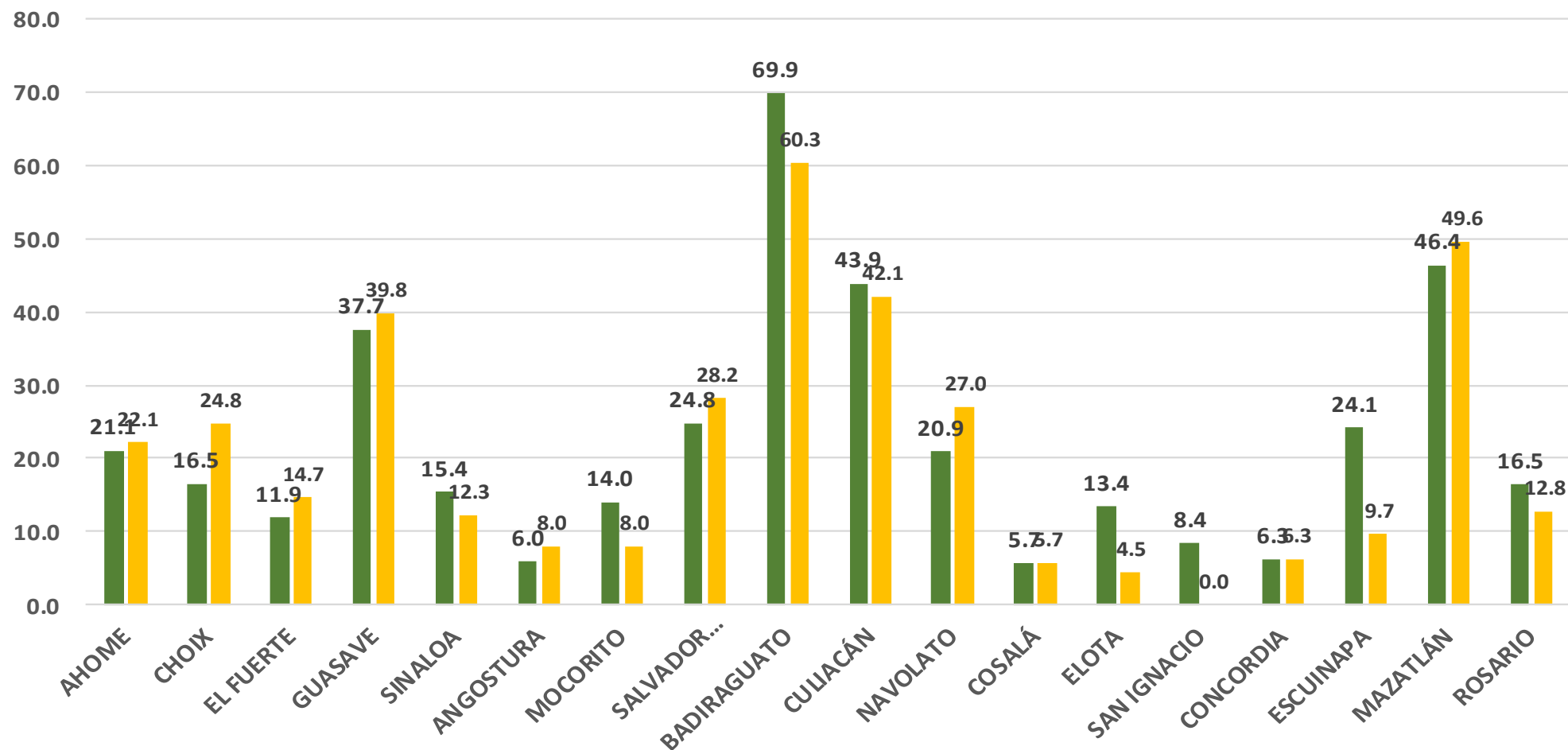
Incidenia Estatal Casos Activos por 100 mil hab.



COVID-19 Sinaloa: Grafico tasa de incidencia de casos activos por municipio

INCIDENCIA DE CASOS ACTIVOS POR MUNICIPIO

■ 6 al 19 sep ■ 13 al 26 sep



**NUEVA
NORMALIDAD**

590

**Confirmados
activos**

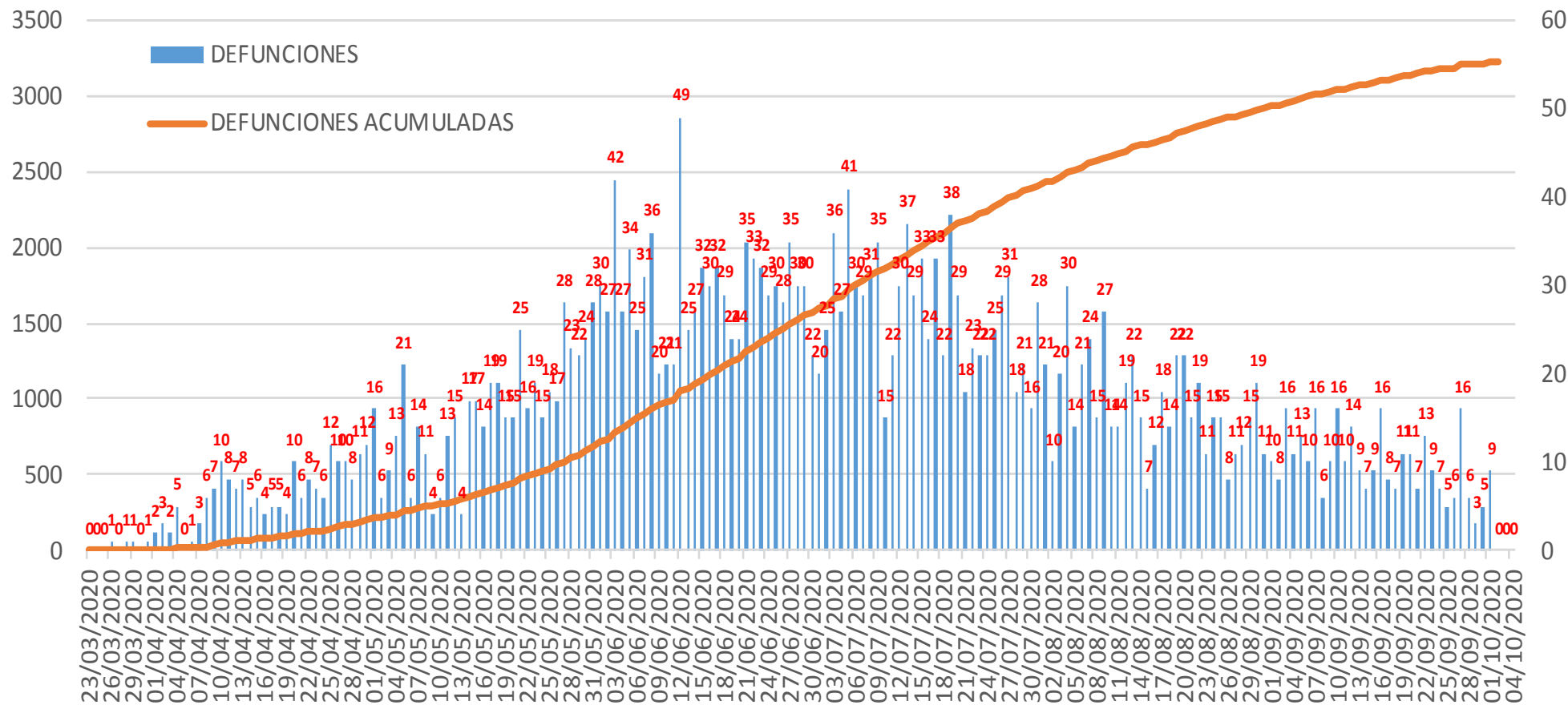
18.7

**Incidencia
Estatad Casos
Activos por
100 mil hab.**



COVID-19 Sinaloa: Defunciones acumuladas por fecha de defunción asociadas a Sars-CoV-2

Defunciones por día y acumuladas por fecha de defunción



NUEVA NORMALIDAD

3,229

Defunciones Acumuladas

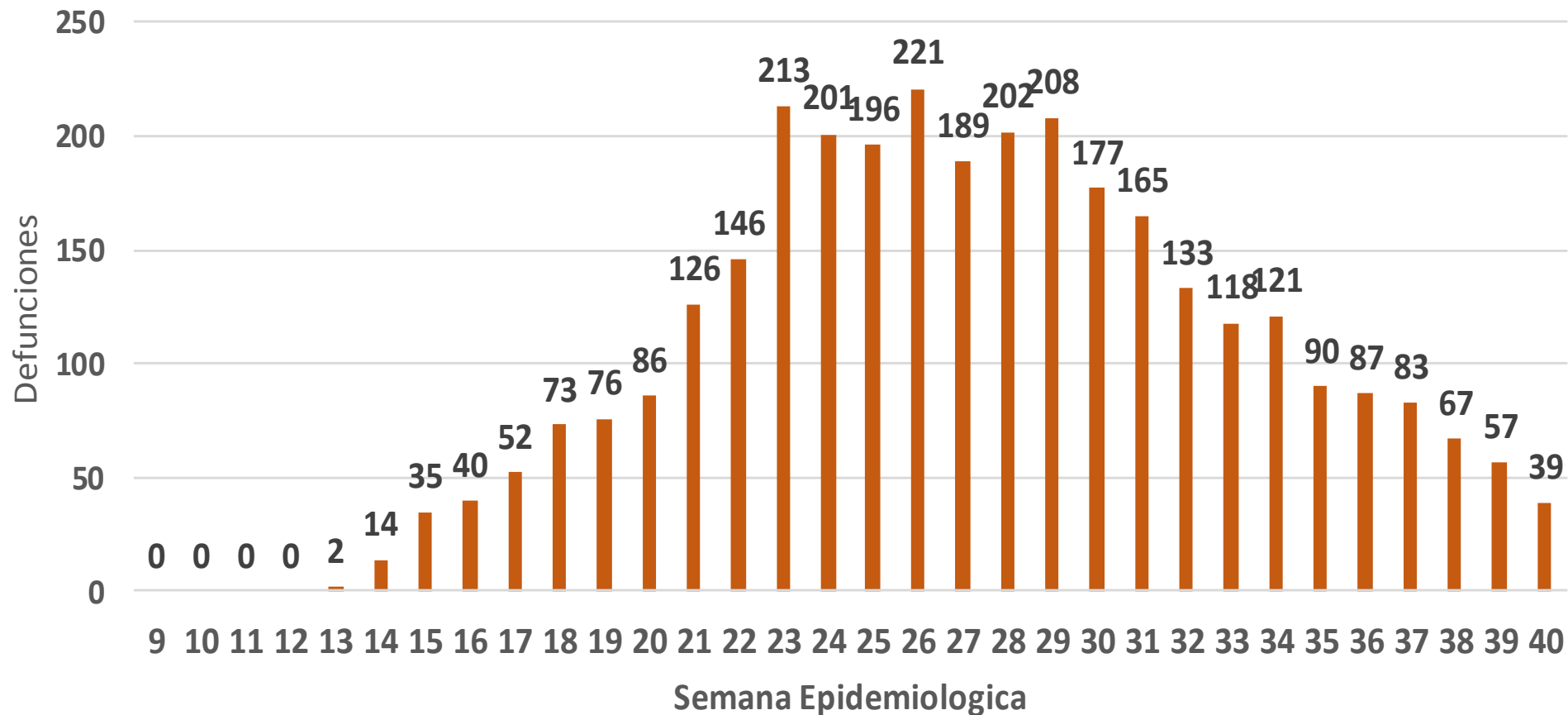
115

Defunciones últimos 14 días



COVID-19 Sinaloa: Defunciones Asociadas a SARS-CoV-2 Notificadas por Semana Epidemiológica

Defunciones Asociadas a SARS-CoV-2 Notificadas por semana en SINALOA Mpio. Residentes



**NUEVA
NORMALIDAD**

3,229

**Defunciones
Acumuladas**

115

**Defunciones
últimos 14
días**



COVID-19 Sinaloa: Embarazadas y Menores de 15 años

MUJERES EN EDAD FERTIL Y EMBARAZADAS

POSITIVAS A SARS-CoV-2

MUJERES EN EDAD FERTIL POR GRUPO DE EDAD	Mujeres Sospechosas	%	Mujeres (+) COVID-19	%	CON SARS-Cov2			DEFUNCIÓN	Hospitalizadas COVID-19	Indice de Hospitalización
					EMBARAZADAS	En PUERPERIO	%			
De 10 a 14 años	194	1.4%	51	0.9%	0	0	0.0%	0	0	0.0%
De 15 a 19 años	452	3.2%	133	2.3%	15	1	7.6%	0	9	60.0%
De 20 a 24 años	1,326	9.5%	480	8.4%	37	6	20.4%	1	14	37.8%
De 25 a 44 años	9,801	69.9%	4,070	71.0%	134	18	72.0%	4	43	32.1%
De 45 a 49 años	2,249	16.0%	998	17.4%	0	0	0.0%	0	0	0.0%
TOTAL	14,022	100.0%	5,732	100.0%	186	25	100.0%	5	66	35.5%
					211					

NUEVA NORMALIDAD

3,229

Defunciones Acumuladas

115

Defunciones últimos 14 días

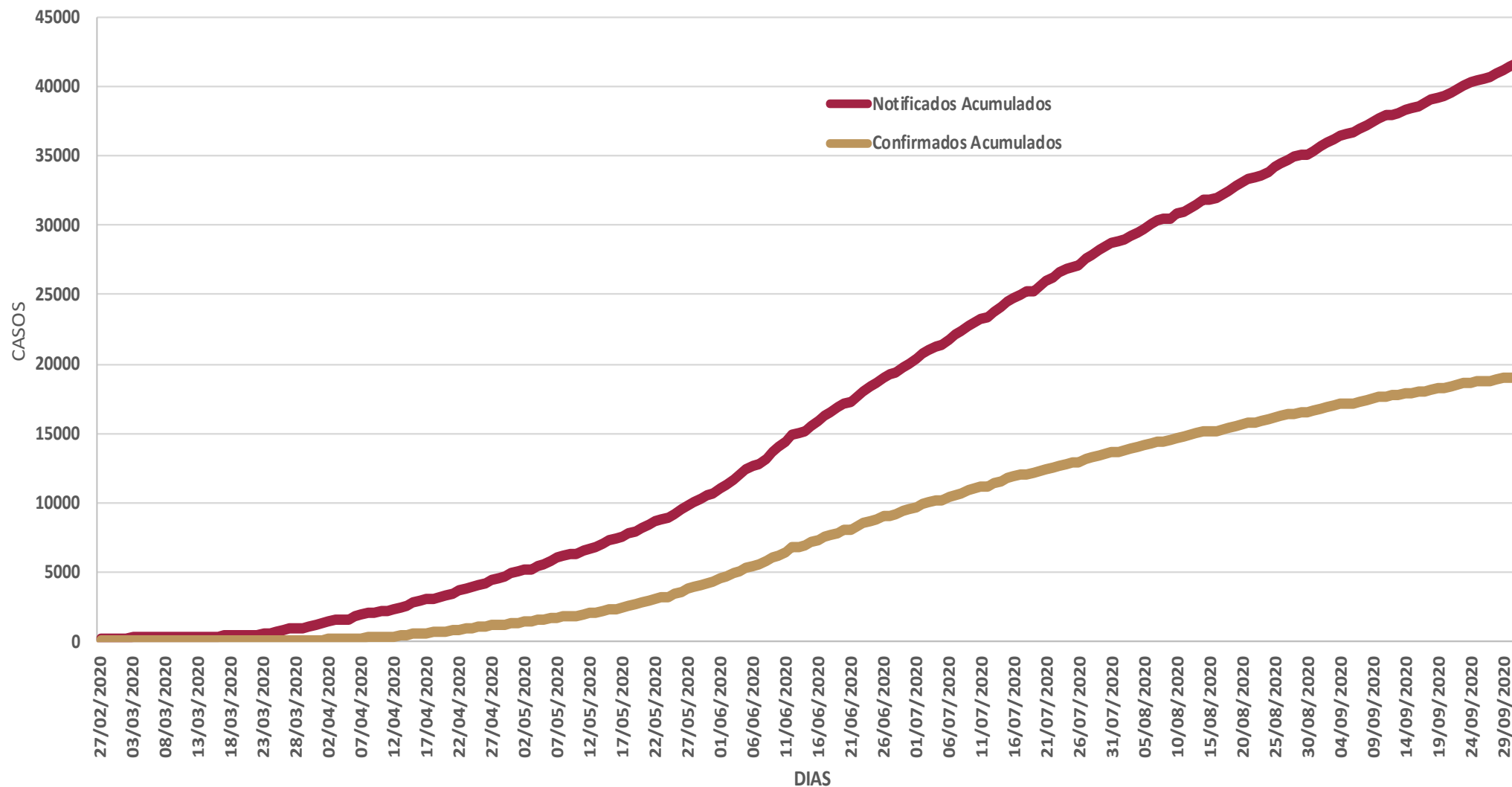


MENORES DE 15 AÑOS POSITIVOS A SARS-CoV-2

Grupo de Edad	Sospechosos	%	CASOS (+) COVID-19	%	Defuncion	Letalidad	Hosp-COVID-19	Indice de Hospitalización	Tasa de Incidencia
De 00 años	223	17.3%	34	12.4%	0	0.0%	16	47.1%	67.6
De 01 a 04 años	324	25.2%	50	18.2%	1	2.0%	18	36.0%	24.6
De 05 a 09 años	334	26.0%	82	29.8%	3	3.7%	20	24.4%	31.1
De 10 a 14 años	405	31.5%	109	39.6%	4	3.7%	14	12.8%	40.1
TOTAL < 15 AÑOS	1,286	100.0%	275	100.0%	8	2.9%	68	24.7%	



COVID-19 Sinaloa: Casos acumulados sospechosos y confirmados por fecha de inicio de síntomas



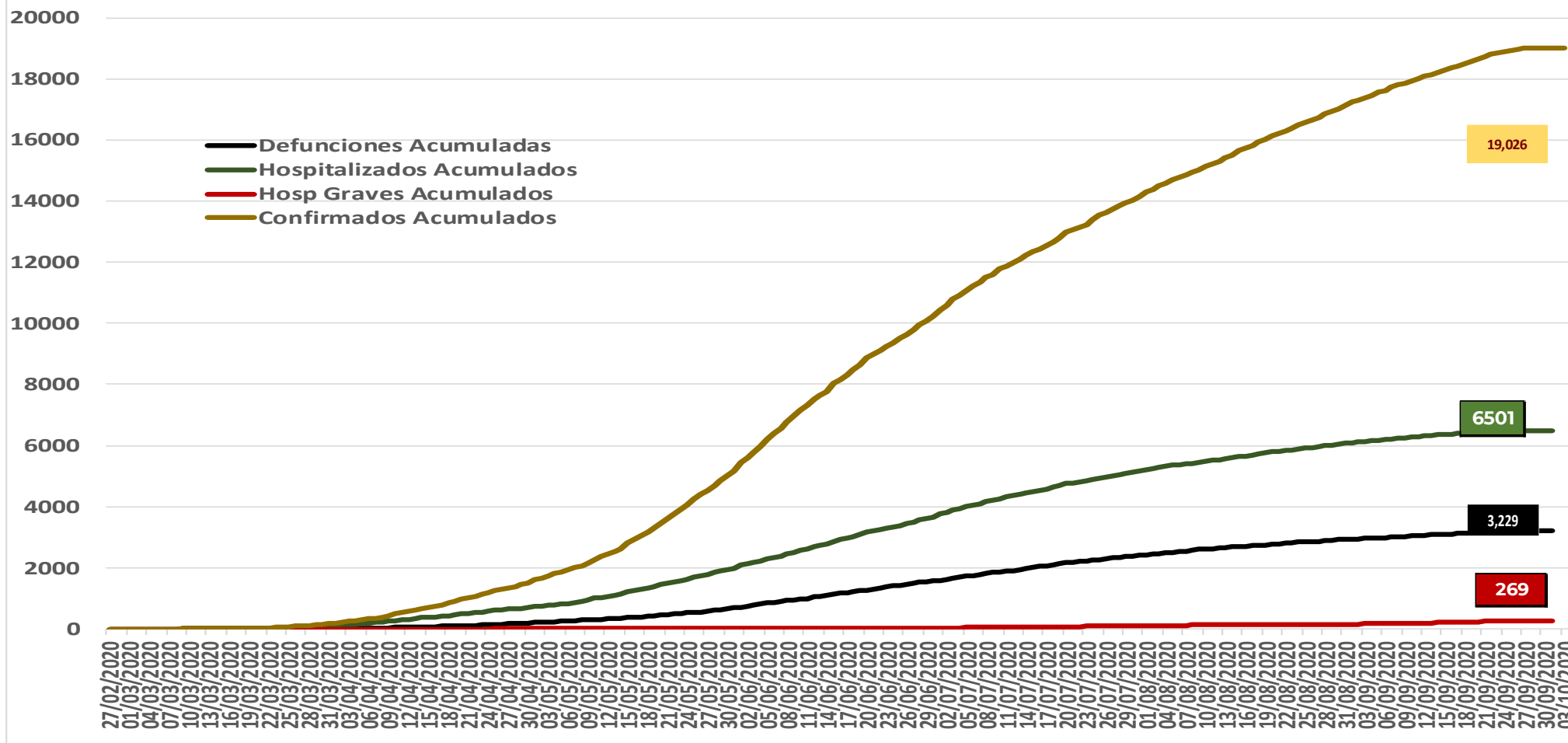
**NUEVA
NORMALIDAD**





COVID-19 Sinaloa: Casos sospechosos y confirmados por fecha de inicio de síntomas

CASOS SOSPECHOSOS ACUMULADOS CONFIRMADOS POR FECHA DE INICIO DE SINTOMAS



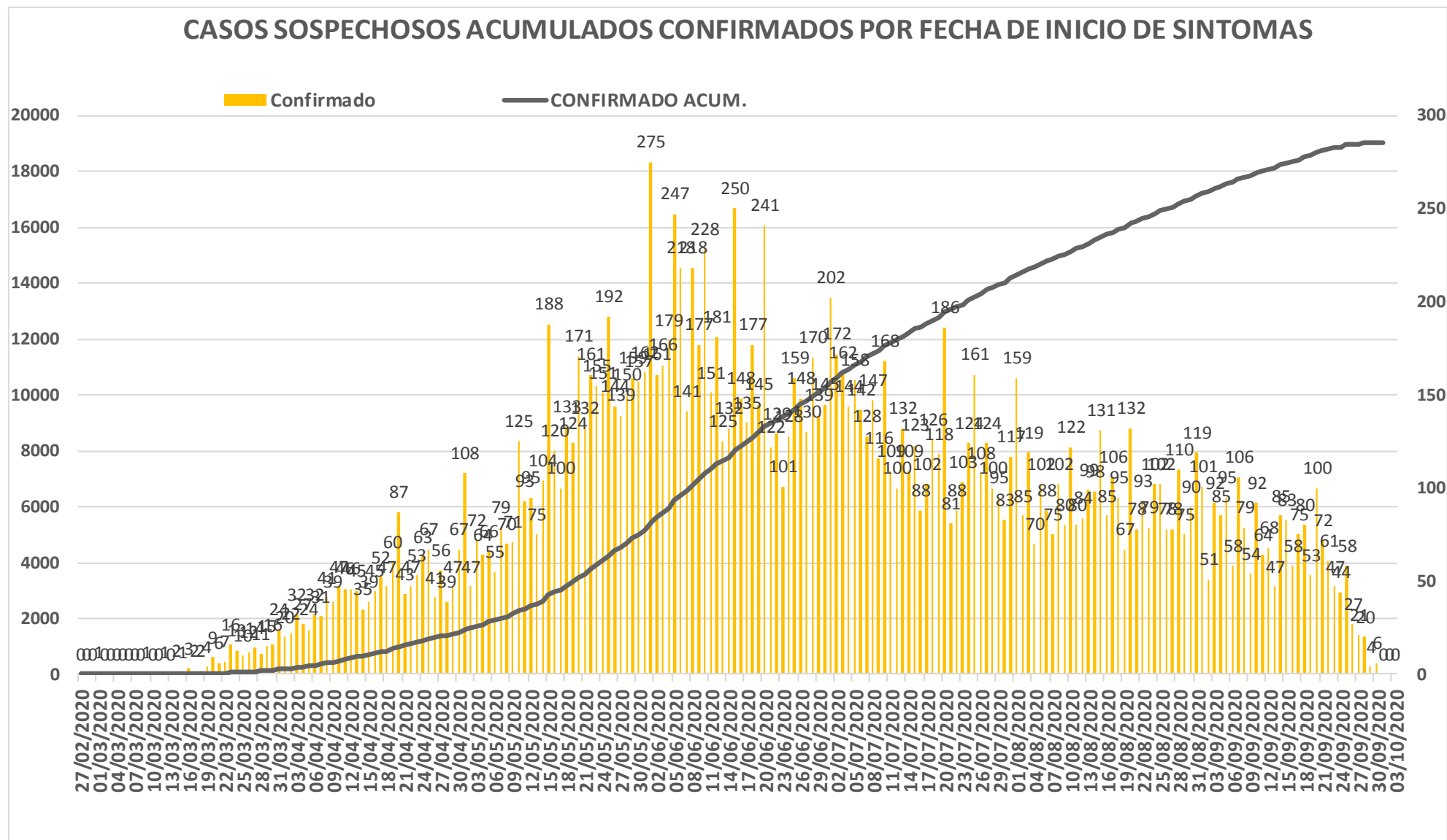
NUEVA NORMALIDAD

1,255
Nuevos Sospechosos

19,026
Confirmados



COVID-19 Sinaloa: Curva epidémica de casos acumulados Incidentes por fecha de inicio de síntomas.



**NUEVA
NORMALIDAD**

**Confirmados
acumulados
19,026**



COVID-19 Sinaloa: Curva epidémica de casos incidentes por fecha de resultado del LESPS.

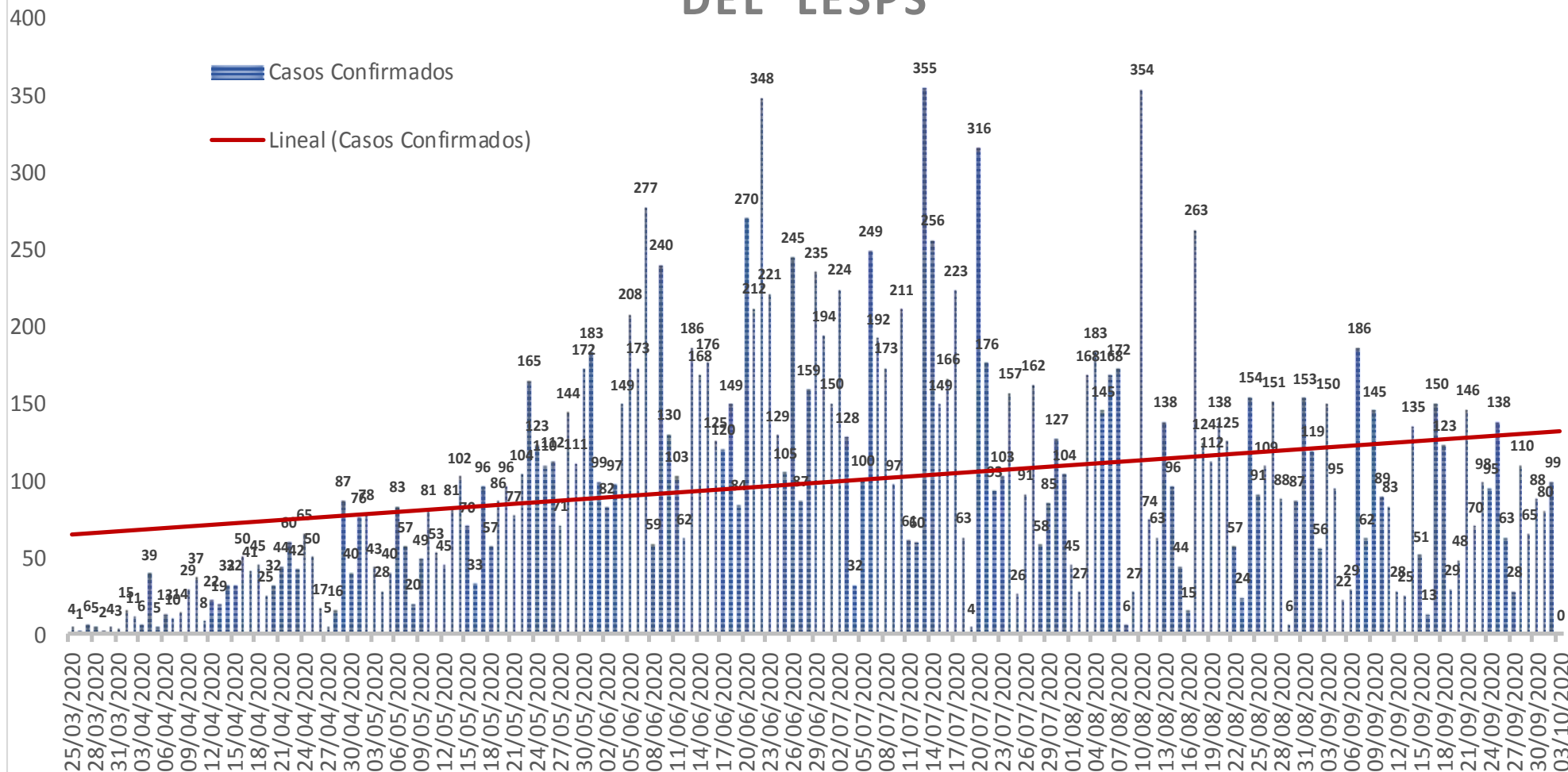
NUEVA NORMALIDAD

Estatad Confirmados acumulados

19,026

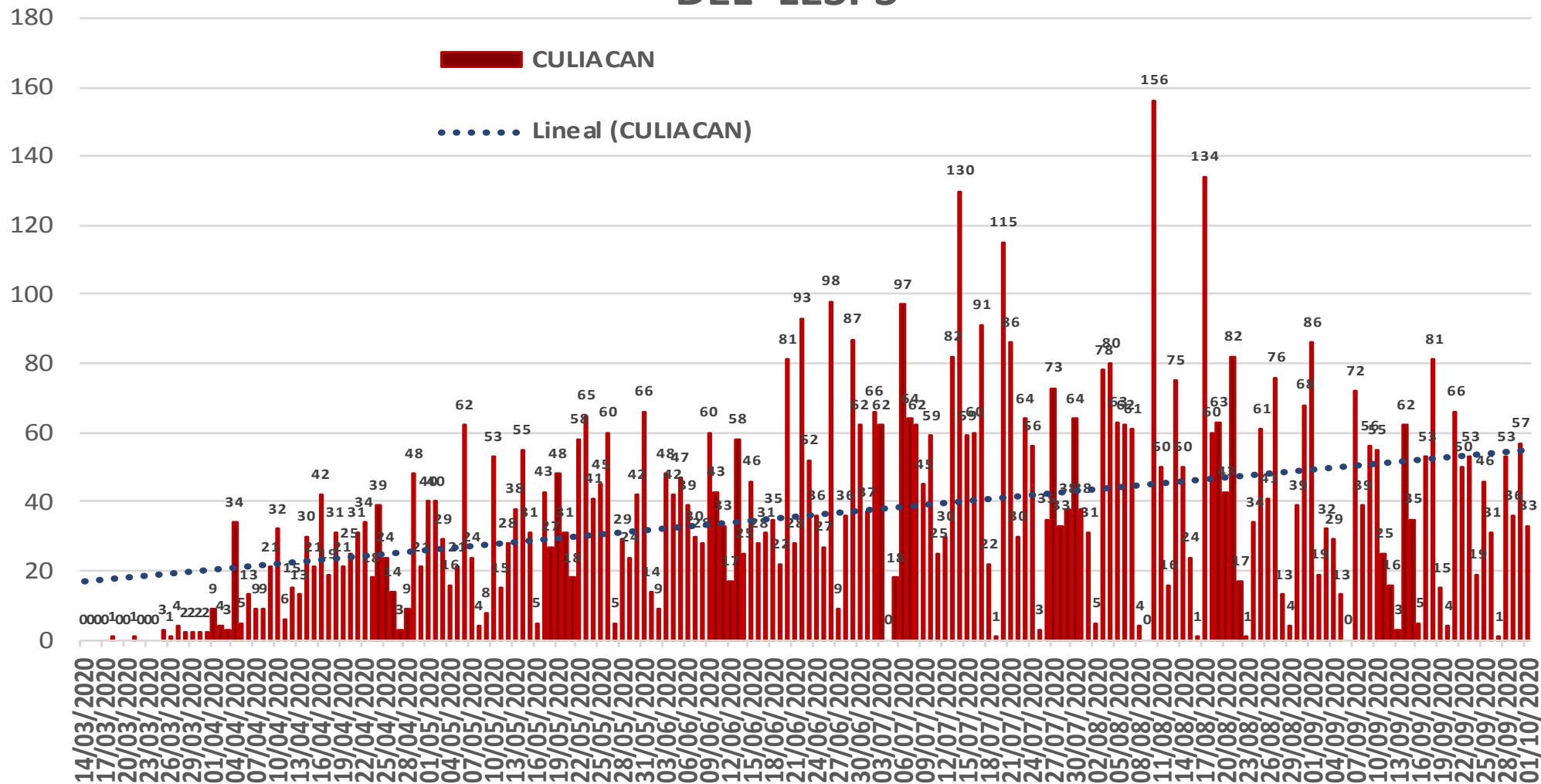


CASOS CONFIRMADOS SEGÚN FECHA DE RESULTADO DEL LESPS



COVID-19 Sinaloa: Curva epidémica de casos incidentes por fecha de resultado del LESPS.

CASOS CONFIRMADOS SEGÚN FECHA DE RESULTADO DEL LESPS



NUEVA NORMALIDAD

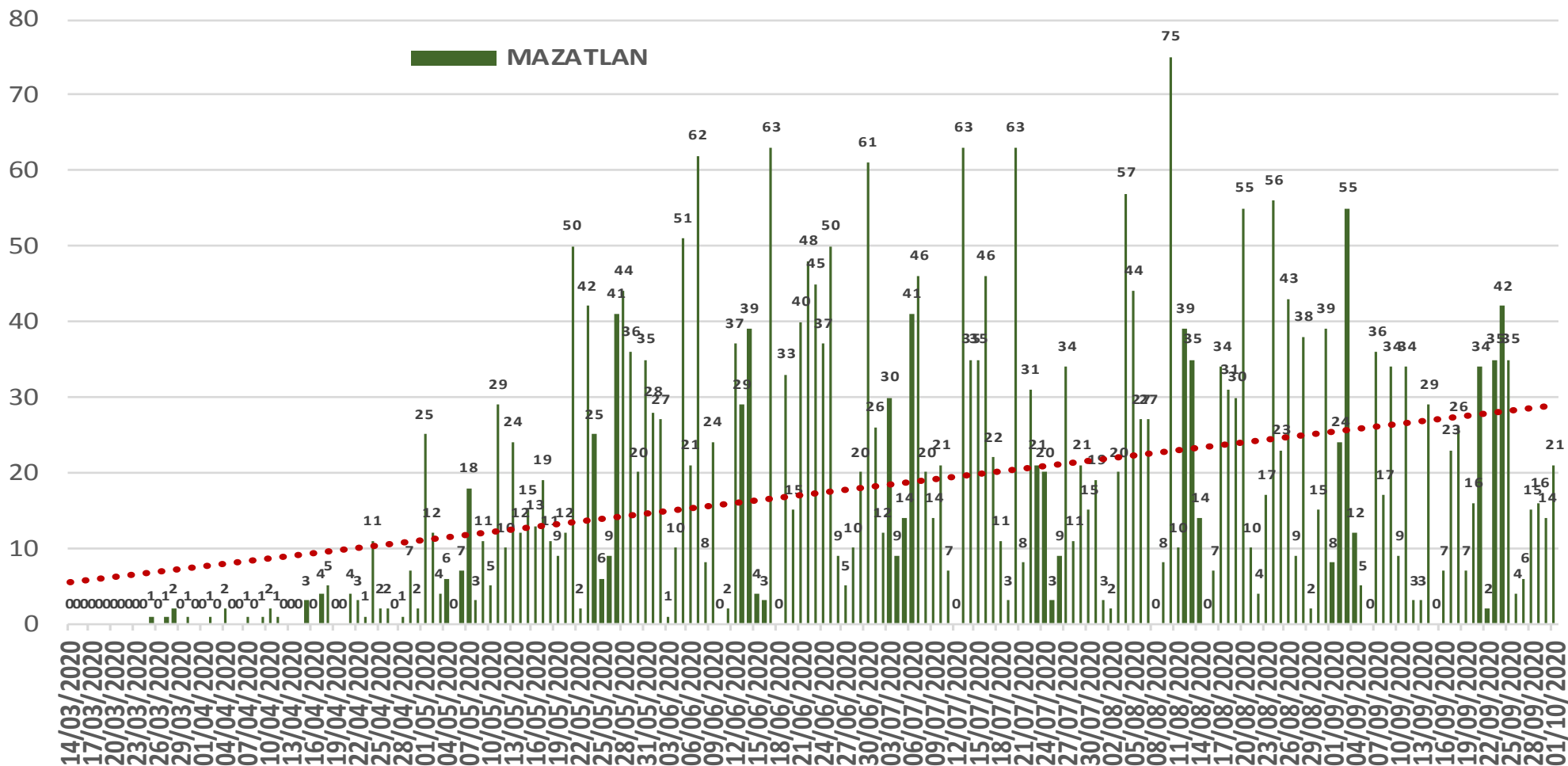
Estatad Confirmados acumulados
19,026

Casos Confirmados CULIACAN
7,236



COVID-19 Sinaloa: Curva epidémica de casos incidentes por fecha de resultado del LESPS.

CASOS CONFIRMADOS SEGÚN FECHA DE RESULTADO DEL LESPS



NUEVA NORMALIDAD

Estatad Confirmados acumulados

19,026

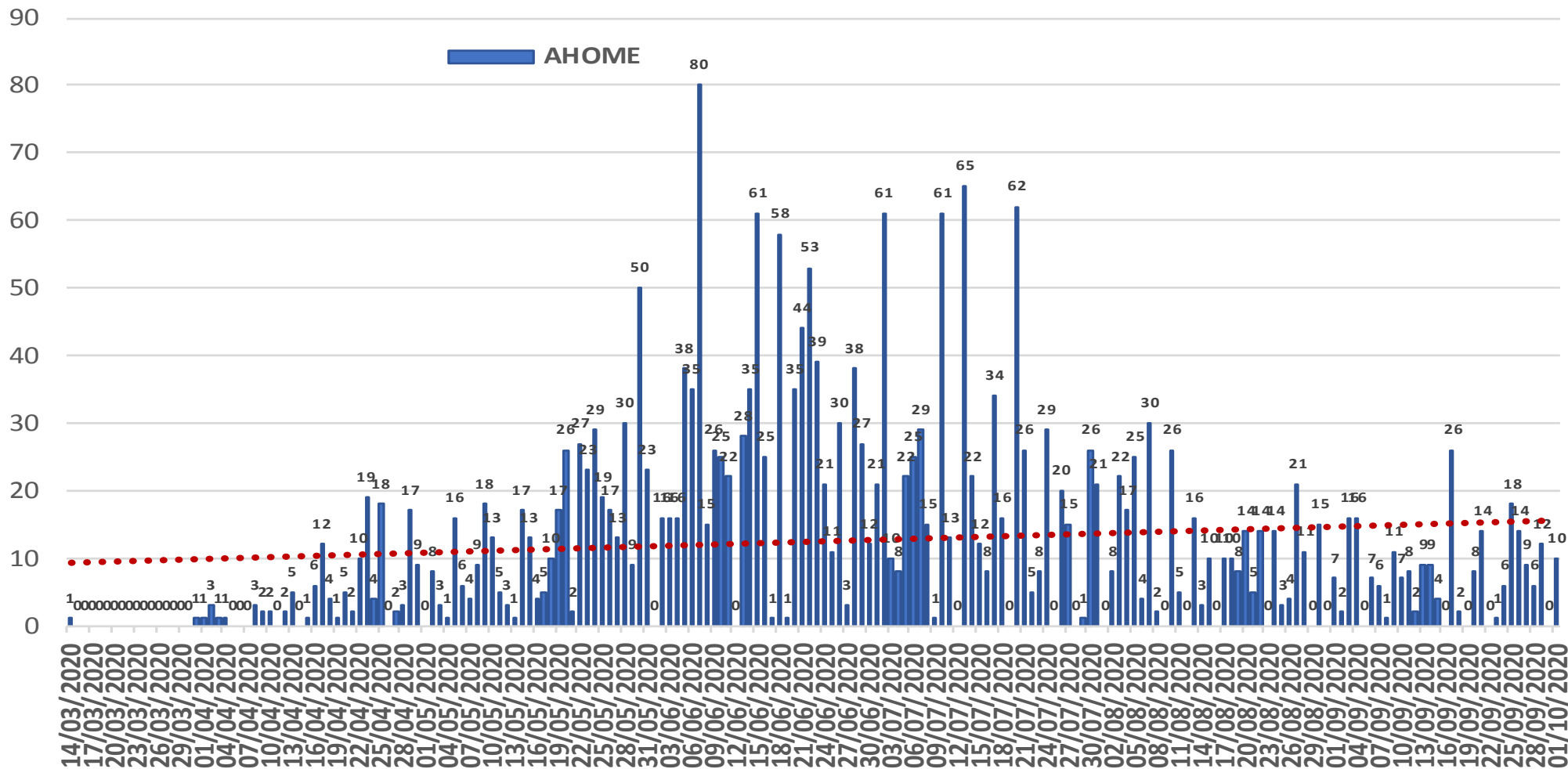
Casos Confirmados MAZATLAN

3,470



COVID-19 Sinaloa: Curva epidémica de casos incidentes por fecha de resultado del LESPS.

CASOS CONFIRMADOS SEGÚN FECHA DE RESULTADO DEL LESPS



NUEVA NORMALIDAD

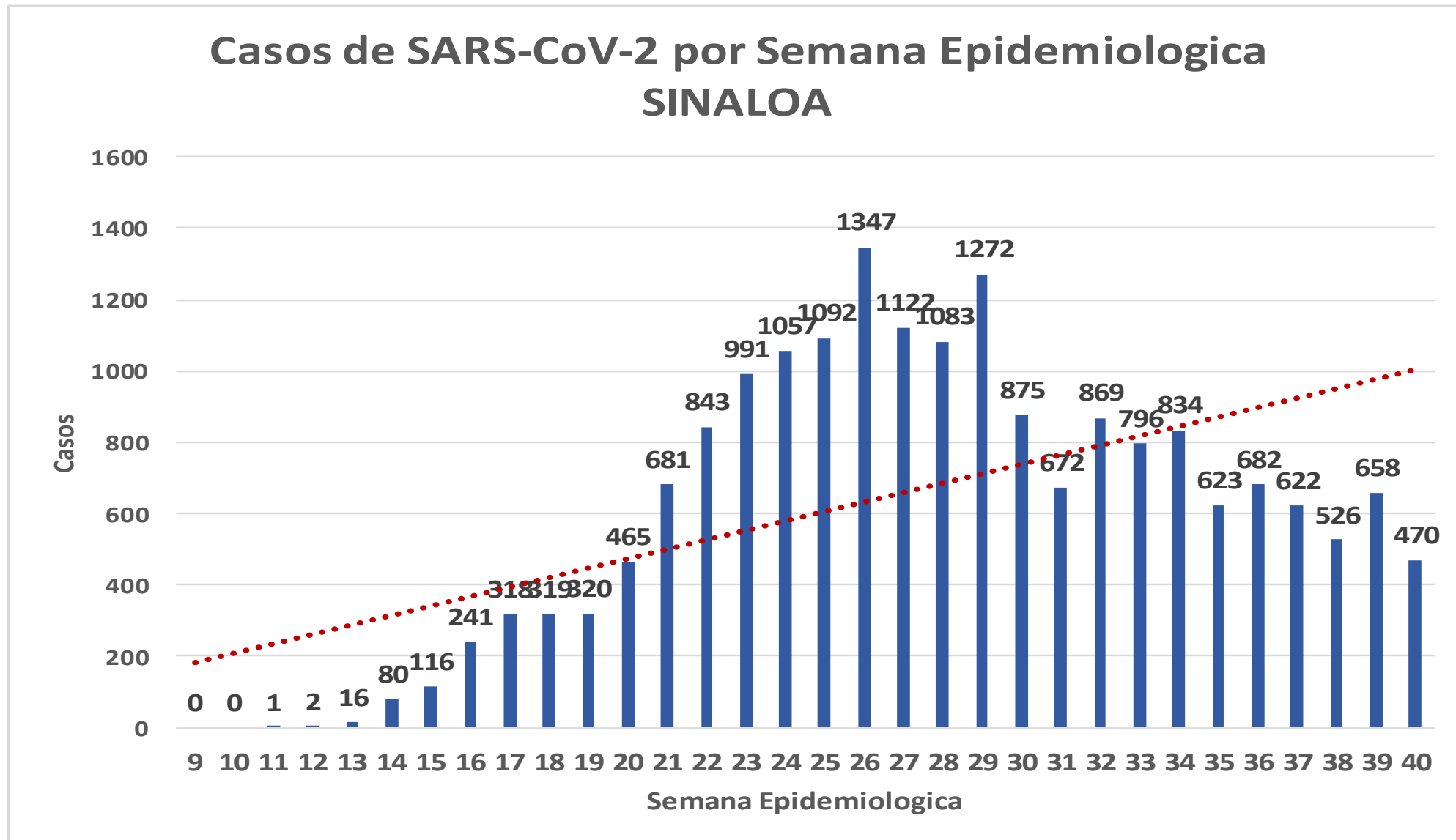
Estatad Confirmados acumulados
19,026

Casos Confirmados AHOME
2,540



COVID-19 Sinaloa: Curva epidémica de casos incidentes por fecha de resultado del LESPS.

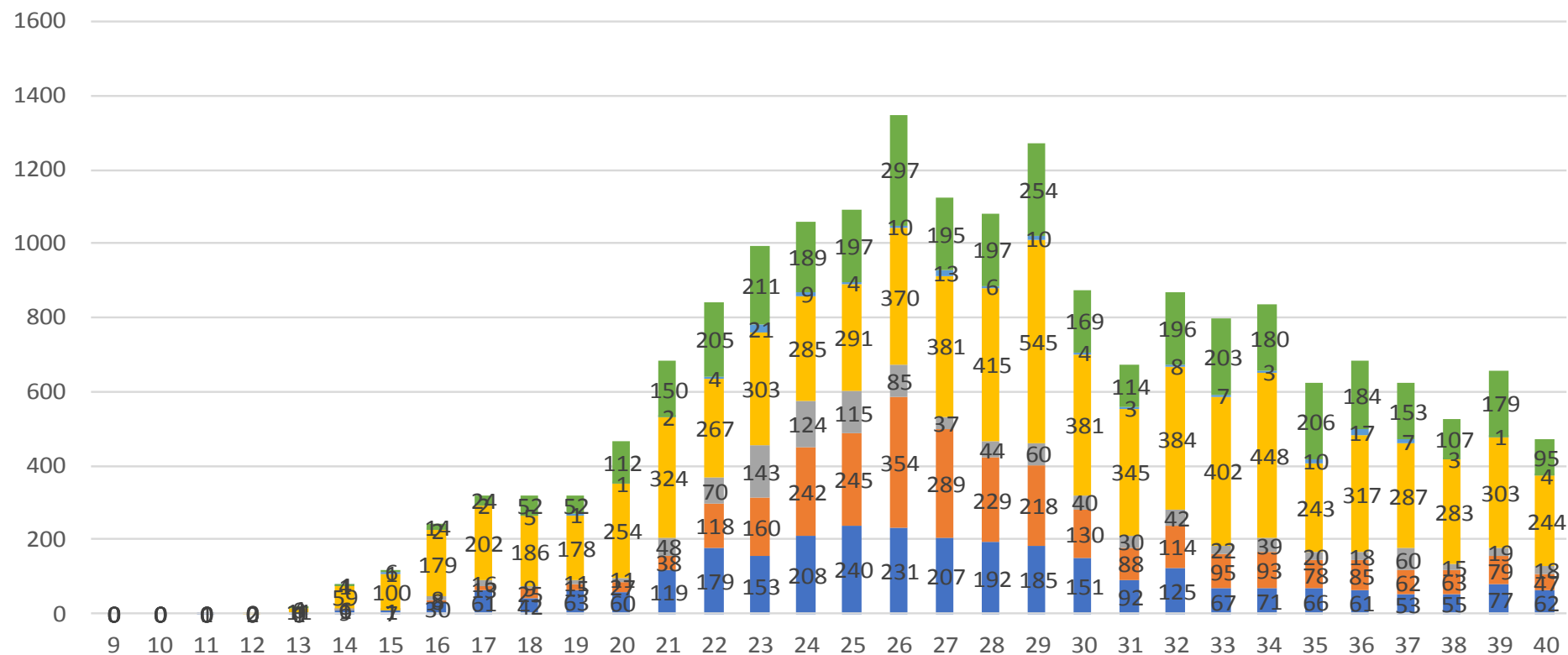
**NUEVA
NORMALIDAD**



COVID-19 Sinaloa: Curva epidémica de casos incidentes por fecha de resultado del LESPS.

Casos SARS-CoV-2 pr Semana epidemiologica y Jurisdicción

■ Jurisd. No. 1 Mochis ■ Jurisd. No. 2 Guasave ■ Jurisd. No. 3 Guamuchil
■ Jurisd. No. 4 Culiacan ■ Jurisd. No. 5 Elota ■ Jurisd. No. 6 Mazatlan



**NUEVA
NORMALIDAD**

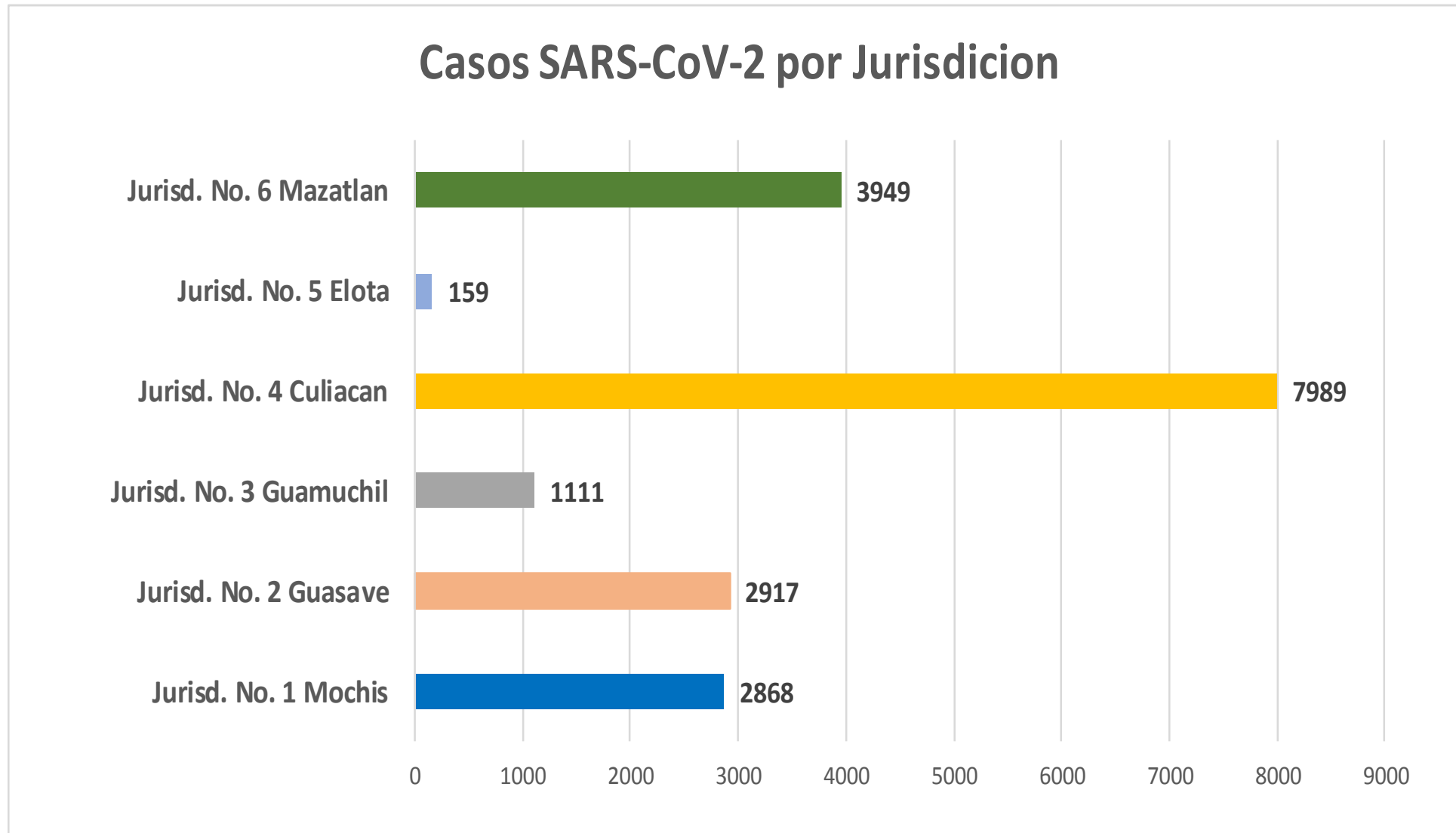
**Estatal
Confirmados
acumulados**

19,026



COVID-19 Sinaloa: Curva epidémica de casos incidentes por fecha de resultado del LESPS.

**NUEVA
NORMALIDAD**

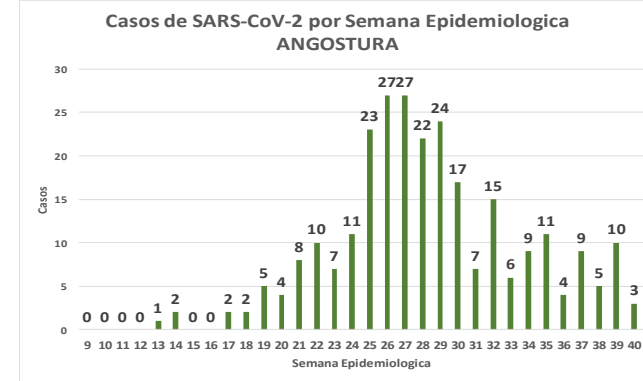
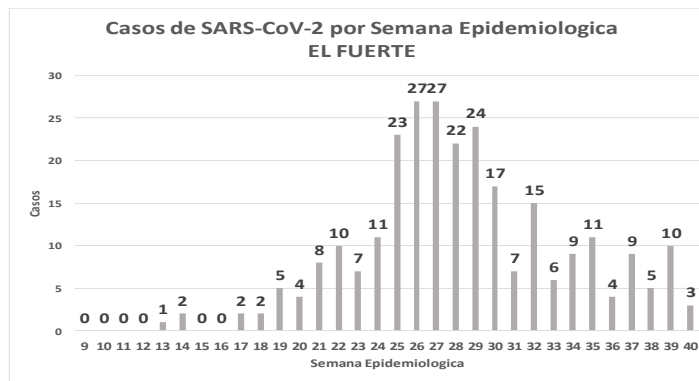
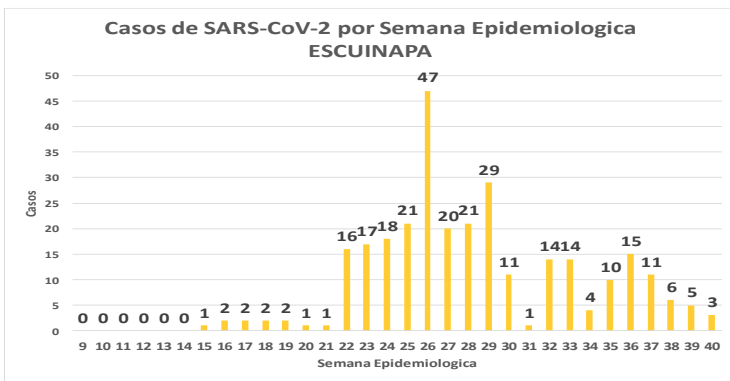
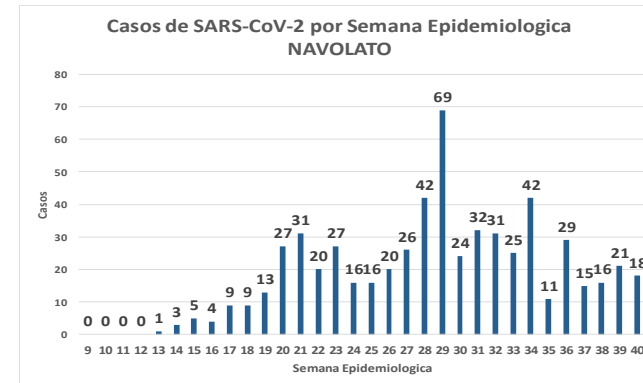
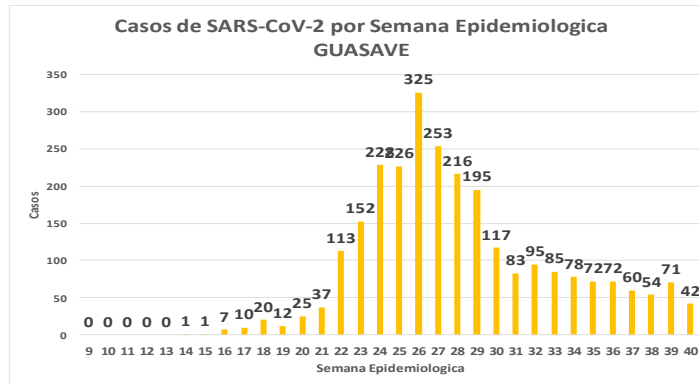
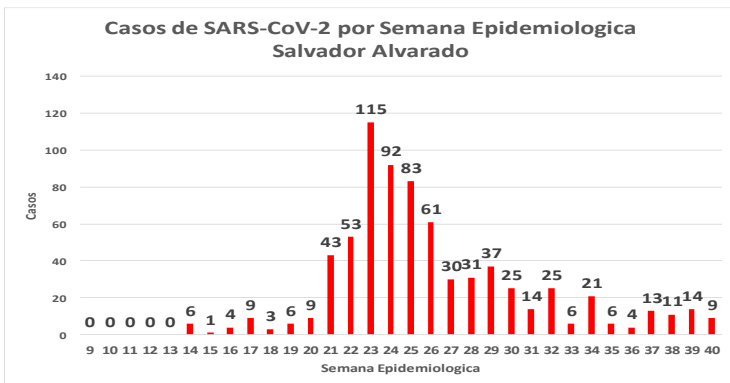
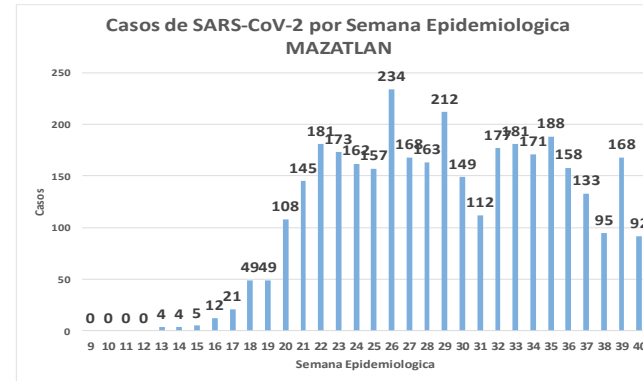
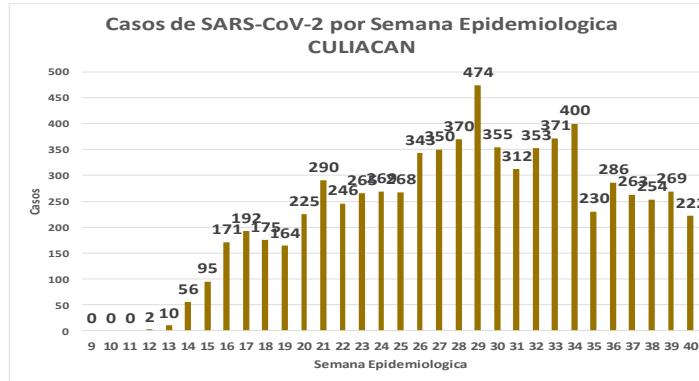
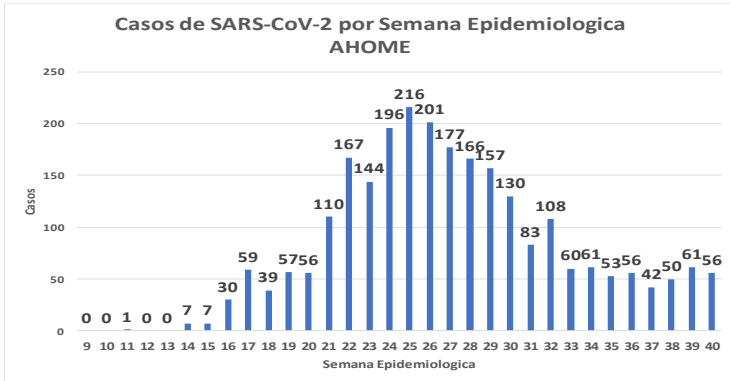


COVID-19 Sinaloa: Comportamiento COVID-19 por Municipio.



SALUD
SECRETARÍA DE SALUD

NUEVA NORMALIDAD



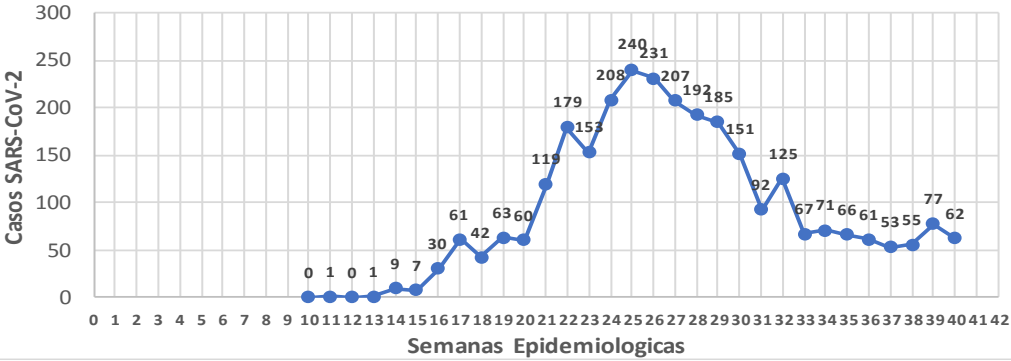
COVID-19 Sinaloa: Comportamiento COVID-19 por JURISDICCION.



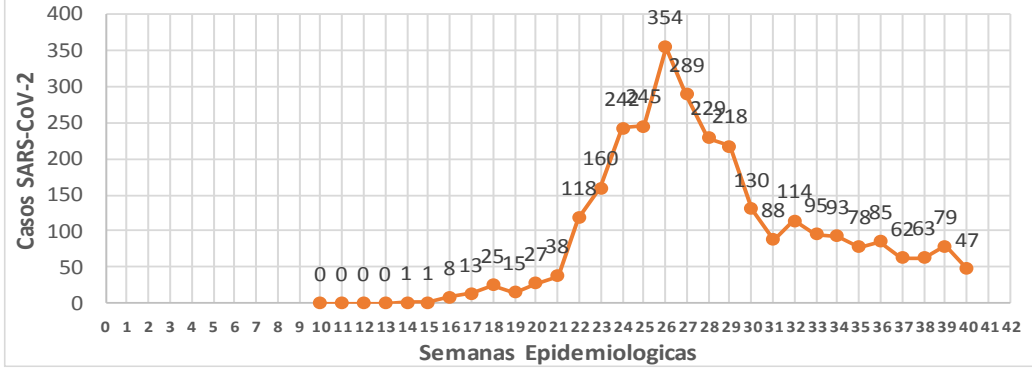
SALUD
SECRETARÍA DE SALUD

NUEVA NORMALIDAD

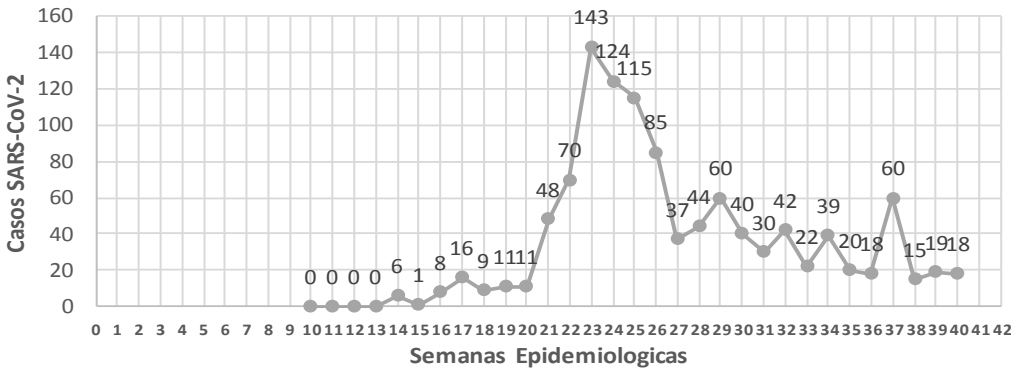
CASOS SARS-CoV-2 por Semana Epidemiologica
JURISDICCION MOCHIS



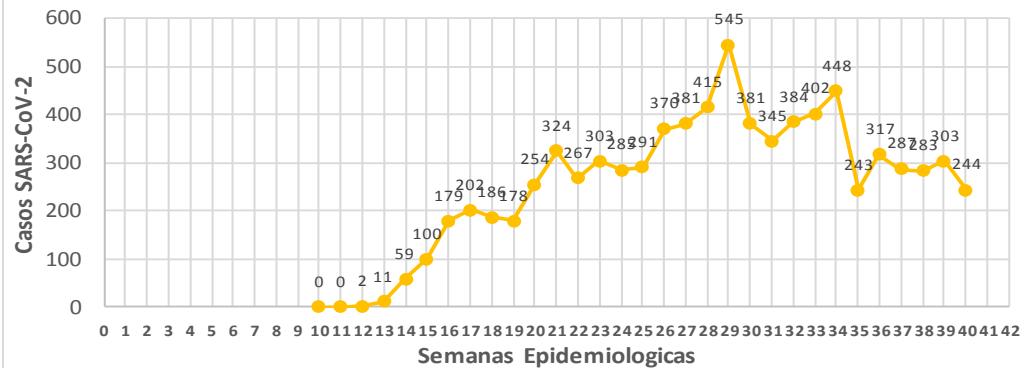
CASOS SARS-CoV-2 por Semana Epidemiologica
JURISDICCION GUASAVE



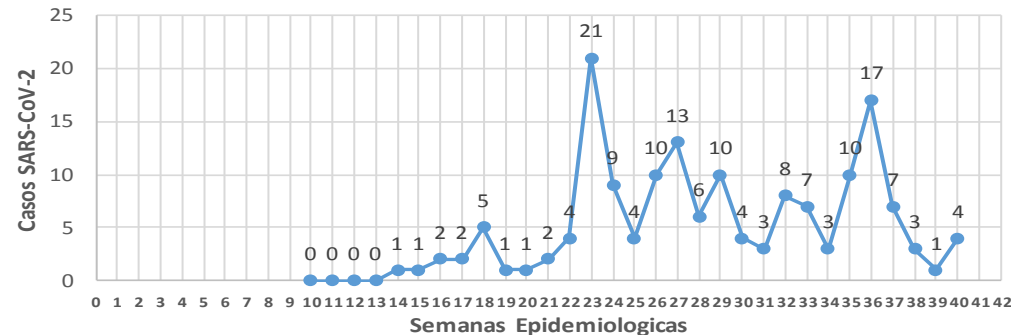
CASOS SARS-CoV-2 por Semana Epidemiologica
JURISDICCION GUAMUCHIL



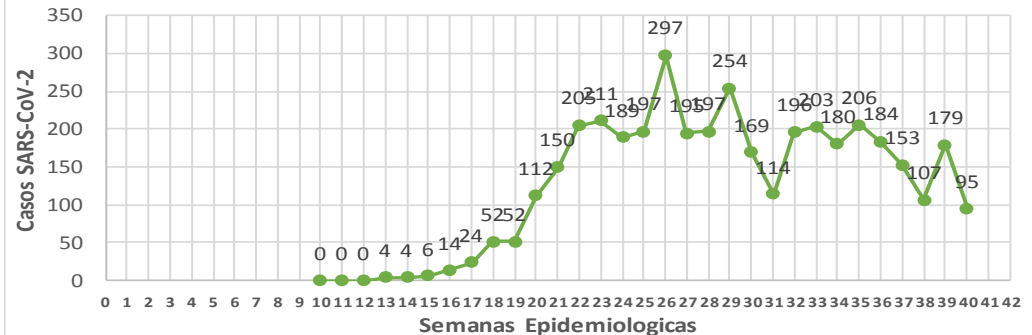
CASOS SARS-CoV-2 por Semana Epidemiologica
JURISDICCION CULIACAN



CASOS SARS-CoV-2 por Semana Epidemiologica
JURISDICCION ELOTA



CASOS SARS-CoV-2 por Semana Epidemiologica
JURISDICCION MAZATLAN



COVID-19 Sinaloa: Total de registros con toma de muestras en Plataforma SISVER.

DATOS TOTALES DE REGISTROS EN PLATAFORMA SISVER

SINALOA: SOSPECHOSOS POR SECTOR

INSTITUCION	NO ADECUADO	RECHAZADA	NO RECIBIDA	SOSPECHOSOS	TOTAL CON MUESTRA	% SOSPECHOSOS
IMSS	0	323	61	15,846	16,230	44.1%
IMSS-OPORTUNIDADES	0	18	0	485	503	1.4%
ISSSTE	3	21	19	1,848	1,891	5.1%
PRIVADA	7	6	55	1,302	1,370	3.7%
SEDENA	0	4	2	278	284	0.8%
SEMAR	0	8	3	285	296	0.8%
SSA	65	79	29	14,880	15,053	40.9%
PEMEX	0	0	0	6	6	0.0%
ESTATAL	2	5	2	820	829	2.3%
MUNICIPAL	2	1	0	310	313	0.9%
TOTAL	79	465	171	36,060	36,775	100.0%

0.2% 1.3% 0.5% 98.1% 100.0%

36,775

SOSPECHOSOS

19,286

CONFIRMADOS

52.4%

0.6%

215

DE LOS REGISTROS SIN RESULTADO TIENEN UNA FECHA DE RECEPCION EN LABORATORIO

3.3%

1,196

SIN RECEPCION EN LABORATORIO Y SIN RESULTADO

3.8%

1,411

SIN REGISTRO DE RECEPCION EN LABORATORIO

0.2%

79

NO ADECUADAS

1.3%

465

RECHAZADAS

0.5%

171

NO RECIBIDAS

46

TIENEN MAS DE 72 HORAS DE RECEPCION EN EL LABORATORIO

91.3%

42

CORRESPONDEN A REGISTROS CON MAS DE 7 DIAS DE TRANSITO

RESULTADO DEFINITIVO EN PLATAFORMA SISVER	
SARS-CoV-2	19,286
NEGATIVO	15,142
NO RECIBIDA	171
INF AH1N1 PMD	97
RECHAZADA	465
B	58
A H3	16
METAPNEUMOVIRUS	9
ENTEROV//RHINOVIRUS	25
CORONA OC43	2
NO ADECUADO	79
INF A	7
CORONA 229E	1
CORONA NL63	1
CORONA HKU1	1
VSR	2
ADENOVIRUS	1
PARAINFLUENZA 3	1
NO SUBTIPIFICADO	0

NUEVA NORMALIDAD



COVID-19 Sinaloa: Total de registros con toma de muestras en Plataforma SISVER.



INFORMACION AL DIA : viernes, 02 de octubre de 2020

SE TOMO MUESTRA PERO SIN RECEPCION EN LABORATORIO

Municipios	IMSS	IMSS-OPORTUNIDADES	ISSSTE	PRIVADA	SEDENA	SEMAR	SSA	PEMEX	ESTATAL	MUNICIPAL	TOTAL
AHOME	64	2	6	8	0	3	18	0	0	0	101
CHOIX	2	2	0	0	0	0	4	0	0	0	8
EL FUERTE	5	4	2	1	0	0	0	0	0	0	12
GUASAVE	90	0	3	11	0	0	42	0	0	0	146
SINALOA	4	0	0	1	0	0	10	0	0	0	15
ANGOSTURA	2	0	0	3	0	0	2	0	0	0	7
MOCORITO	0	0	1	6	0	0	2	0	0	0	9
SALVADOR ALVARADO	10	0	0	0	1	0	4	0	0	0	15
BADIRAGUATO	0	0	0	1	0	0	8	0	0	0	9
CULIACAN	201	0	130	317	1	0	167	0	7	0	823
NAVOLATO	31	0	2	2	0	0	6	0	0	0	41
COSALA	0	0	0	0	0	0	10	0	0	0	10
ELOTA	0	0	1	1	0	0	1	0	0	0	3
SAN IGNACIO	0	0	1	5	0	0	4	0	0	0	10
CONCORDIA	1	0	1	1	0	0	2	0	0	0	5
ESCUINAPA	1	0	0	0	1	1	8	0	0	0	11
MAZATLAN	37	5	9	58	9	10	35	0	0	0	163
ROSARIO	0	0	4	3	0	0	6	0	0	0	13
Total	448	13	160	418	12	14	329	0	7	0	1,401
Otro Estado	2	0	1	6	0	0	1	0	0	0	10

Municipios	REGISTROS SIN RESULTADO Y TIENEN FECHA DE RECEPCION EN LABORATORIO	TIENEN MAS DE 72 HORAS DE RECEPCION EN EL LABORATORIO Y SIN RESULTADO
AHOME	12	1
CHOIX	0	0
EL FUERTE	0	0
GUASAVE	31	0
SINALOA	6	0
ANGOSTURA	0	0
MOCORITO	3	3
SALVADOR ALVARADO	2	1
BADIRAGUATO	3	0
CULIACAN	113	36
NAVOLATO	2	0
COSALA	5	0
ELOTA	0	0
SAN IGNACIO	1	1
CONCORDIA	0	0
ESCUINAPA	2	0
MAZATLAN	30	3
ROSARIO	3	0
Total	213	45
Otro Estado	2	1

COVID-19 Sinaloa: Unidades de Salud con retraso en Dictaminación ó Confirmación de Defunciones Sospechosas a COVID-19 en Plataforma SISVER.



Información al día:

viernes, 02 de octubre de 2020

Información al día:

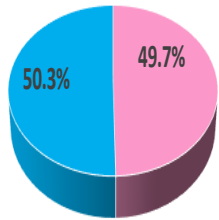
viernes, 02 de octubre de 2020

UNIDAD MEDICA	DEFUNCIONES PENDIENTES DE CONFIRMAR
DR. M.CARDENAS DE LA VEGA	26
HOSPITAL MILITAR REGIONAL DE MAZATLAN, SIN.	7
HOSPITAL GENERAL LOS MOCHIS	11
HGZMF 32 GUASAVE	42
HGSMF 30 GUAMUCHIL	14
HGR 1 CULIACAN	154
LOS MOCHIS	35
SANATORIO CEMSI CHAPULTEPEC	0
HGZMF 3 MAZATLAN	100
HGZMF 28 COSTA RICA	5
MAZATLAN	9
HOSPITAL CIVIL DE CULIACAN	23
UMF 35 CULIACAN	1
UMFH 22 EL DORADO	3
CLINICA HOSPITAL MARIA DEL MAR	3
HOSPITAL GENERAL DE MAZATLAN	0
HGZ 49 LOS MOCHIS	4
HOSPITAL GENERAL CULIACAN	8
CLINICA HOSPITAL CULIACAN S. A. DE C. V.	17
OPERADORA NUEVA CLINICA SANTA MARIA S.A DE C.V	4
HOSPITAL MARINA MAZATLAN	1
UMF 46 CULIACAN	1
UMF 56 PRADOS	2
UMF 36 CULIACAN	2
HOSPITAL GENERAL ESCUINAPA	1
HOSPITAL INTEGRAL CONCORDIA	0
HR VILLA UNION	2
HOSPITAL ANGELES CULIACAN	1
HR FUERTE, EL	1
HOSPITAL NAVAL DE MAZATLAN	0
HGSMF 4 NAVOLATO	1
	478

COVID-19 Sinaloa: Casos confirmados por edad y sexo

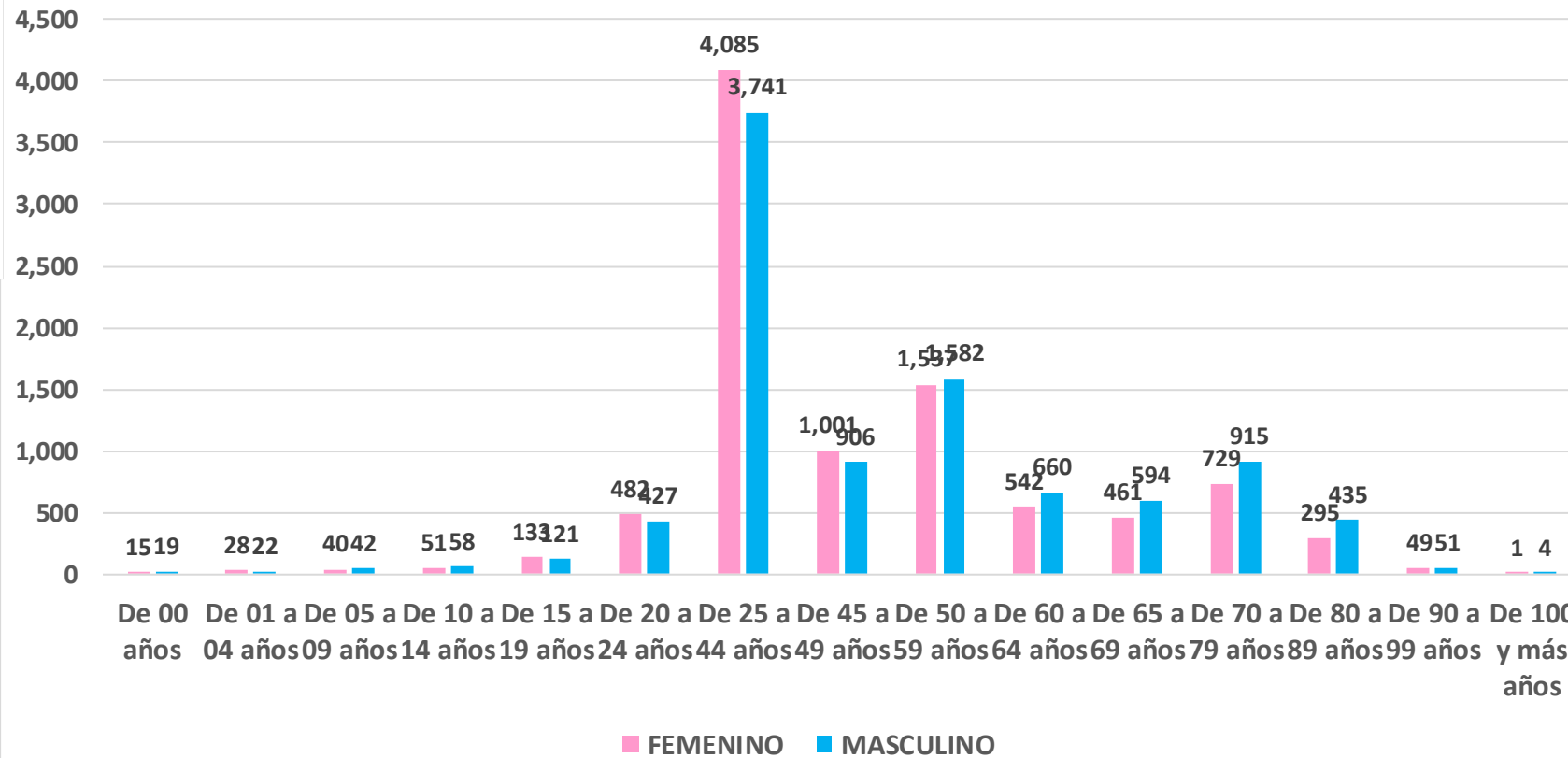
Mediana de edad: **45** años

CASOS CONFIRMADOS SEGÚN SEXO



■ MUJER ■ HOMBRE

Casos Confirmados COVID-19, por Edad y Sexo



NUEVA NORMALIDAD

19,026

Confirmados acumulados



COVID-19 Sinaloa: Casos confirmados por edad y sexo

GRUPOS DE EDAD NOTIFICADOS EN PLATAFORMA POR COVID-19, SINALOA

Grupo de Edad	Sospechosos	%	CASOS (+) COVID-19	%	Defuncion	Letalidad	Hosp-COVID- 19	Indice de Hospitalizaci on	Tasa de Incidencia
De 00 años	223	0.53%	34	0.2%	0	0.0%	16	47.1%	67.6
De 01 a 04 años	324	0.8%	50	0.3%	1	2.0%	18	36.0%	24.6
De 05 a 09 años	334	0.80%	82	0.4%	3	3.7%	20	24.4%	31.1
De 10 a 14 años	405	1.0%	109	0.6%	4	3.7%	14	12.8%	40.1
De 15 a 19 años	836	2.00%	254	1.3%	2	0.8%	34	13.4%	91.9
De 20 a 24 años	2,524	6.0%	909	4.8%	12	1.3%	65	7.2%	335.9
De 25 a 44 años	18,080	43.21%	7,826	41.1%	202	2.6%	996	12.7%	854.0
De 45 a 49 años	4,189	10.0%	1,907	10.0%	194	10.2%	510	26.7%	966.0
De 50 a 59 años	6,434	15.38%	3,119	16.4%	590	18.9%	1,340	43.0%	956.1
De 60 a 64 años	2,218	5.3%	1,202	6.3%	392	32.6%	735	61.1%	984.6
De 65 a 69 años	1,823	4.36%	1,055	5.5%	448	42.5%	768	72.8%	407.9
De 70 a 79 años	2,879	6.9%	1,644	8.6%	873	53.1%	1,308	79.6%	
De 80 a 89 años	1,348	3.22%	730	3.8%	451	61.8%	596	81.6%	
De 90 a 99 años	215	0.5%	100	0.5%	57	57.0%	79	79.0%	
De 100 y más años	9	0.02%	5	0.0%	0	0.0%	2	40.0%	602.7
Total general	41,841	100.0%	19,026	100.0%	3,229	17.0%	6,501	34.2%	

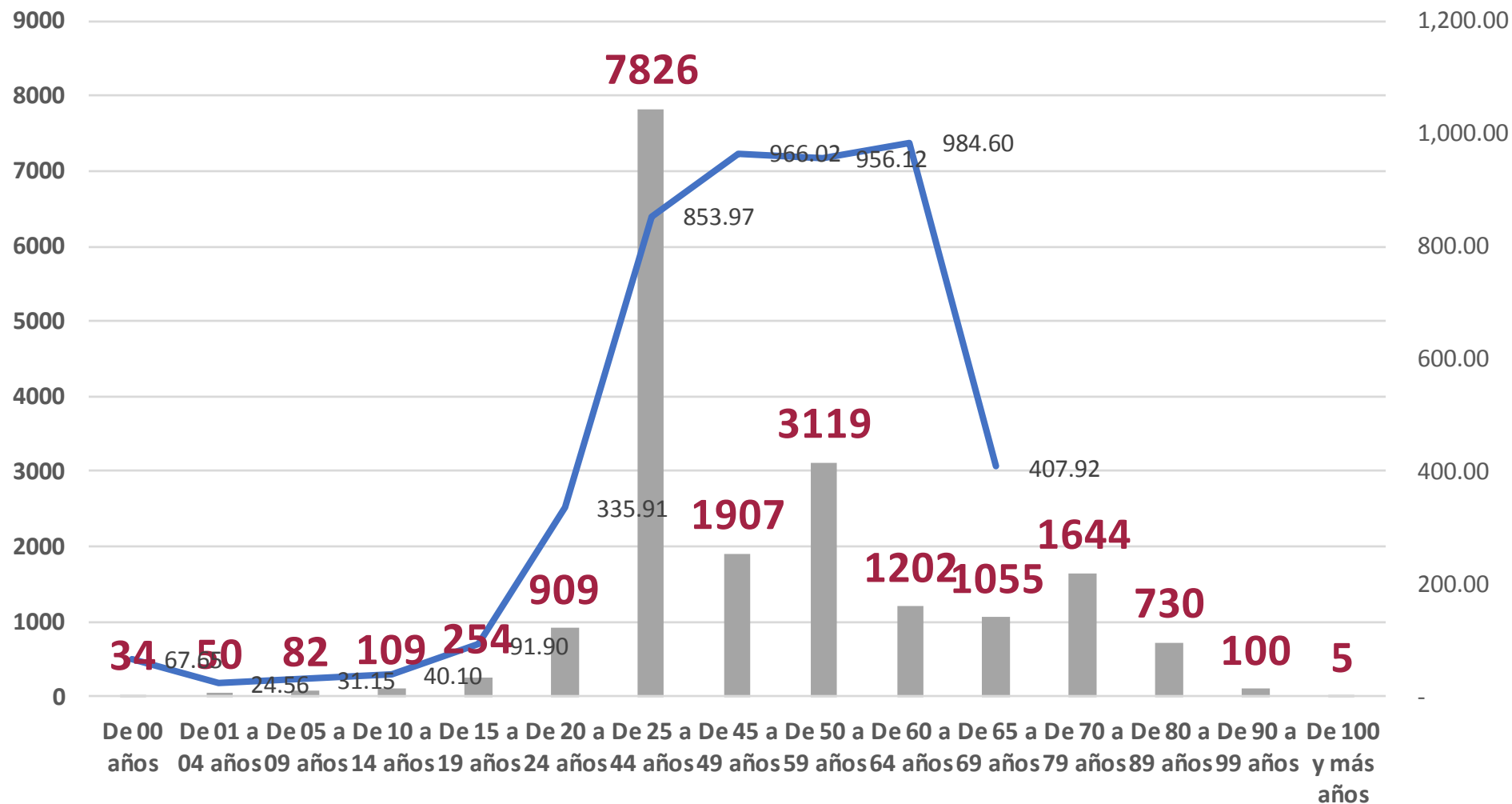
**NUEVA
NORMALIDAD**

Tasa de Letalidad Estatal
17.0%



COVID-19 Sinaloa: Casos confirmados por edad y sexo

Casos Notificados y Confirmados en el Estado de Sinaloa por Grupo de Edad en Plataforma COVID-19



NUEVA NORMALIDAD

Tasa de Incidencia Estatal
602.72
Por 100 mil habt.





COVID-19 Sinaloa: Defunciones acumuladas por edad y sexo

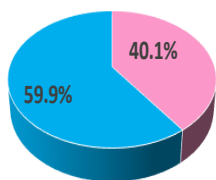
Mediana de edad: 67 años

**NUEVA
NORMALIDAD**

3,229

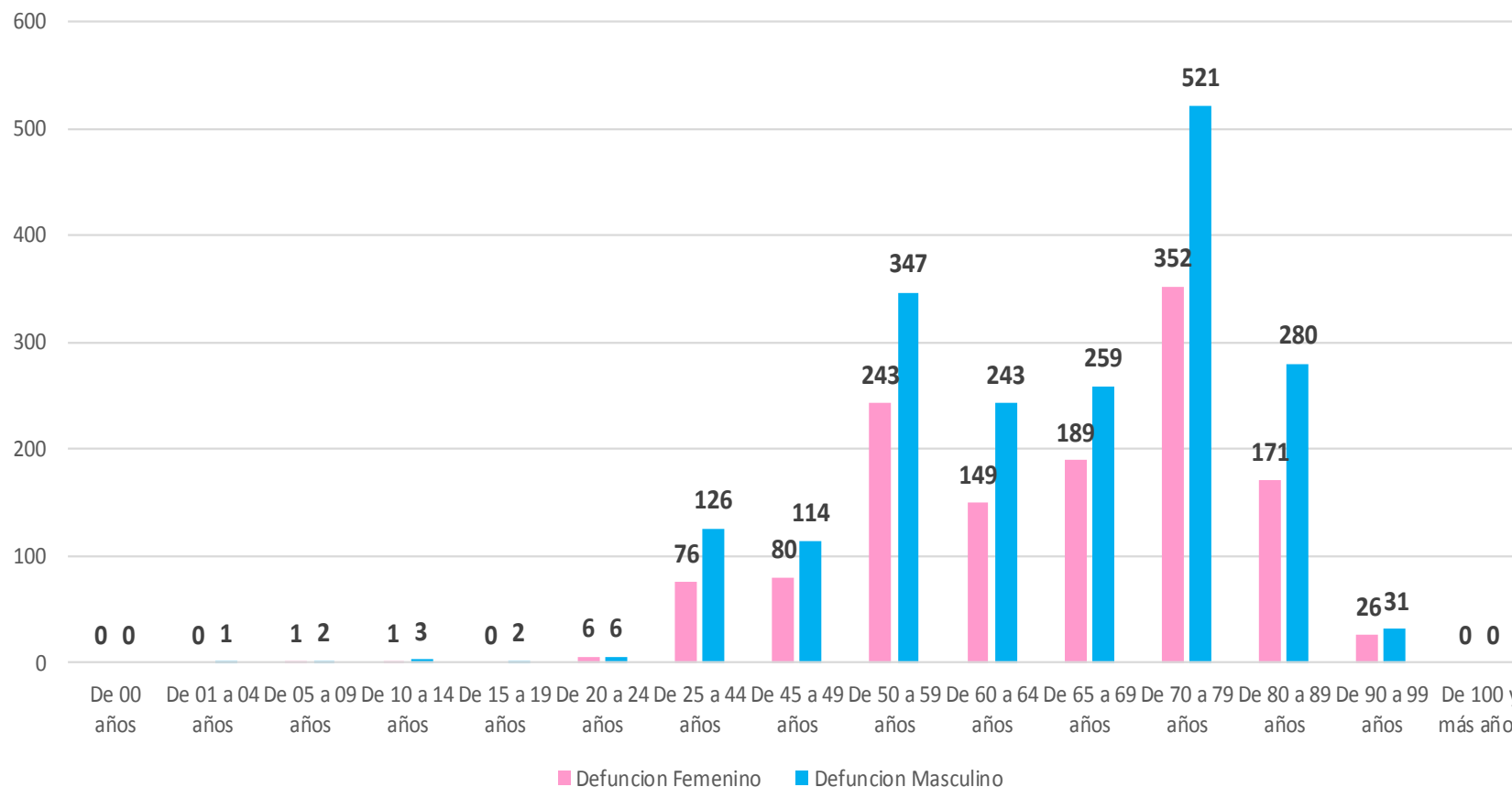
Defunciones

DEFUNCIONES CONFIRMADAS SEGÚN SEXO



■ MUJER ■ HOMBRE

DEFUNCIONES DE CASOS CONFIRMADOS COVID-19, POR EDAD Y SEXO



COVID-19 Sinaloa: Defunciones acumuladas por comorbilidad

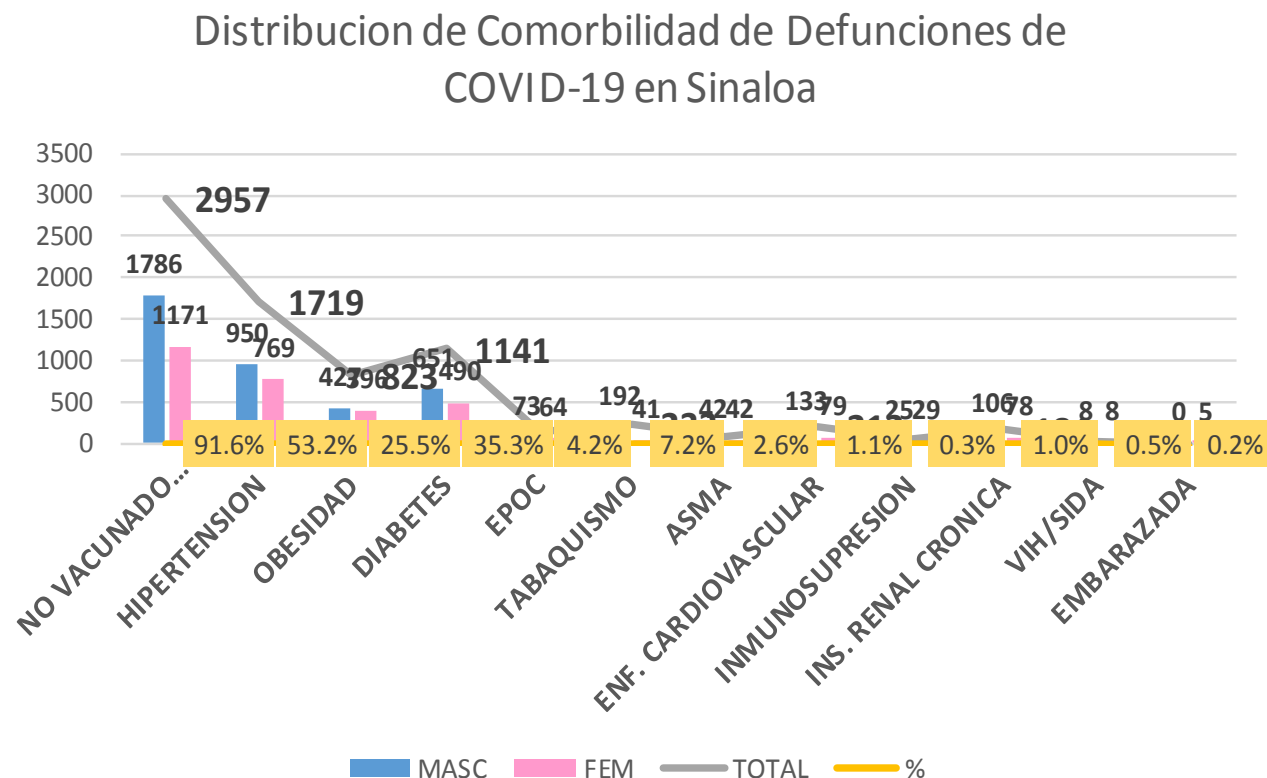
NUEVA
NORMALIDAD

3,229

Defunciones

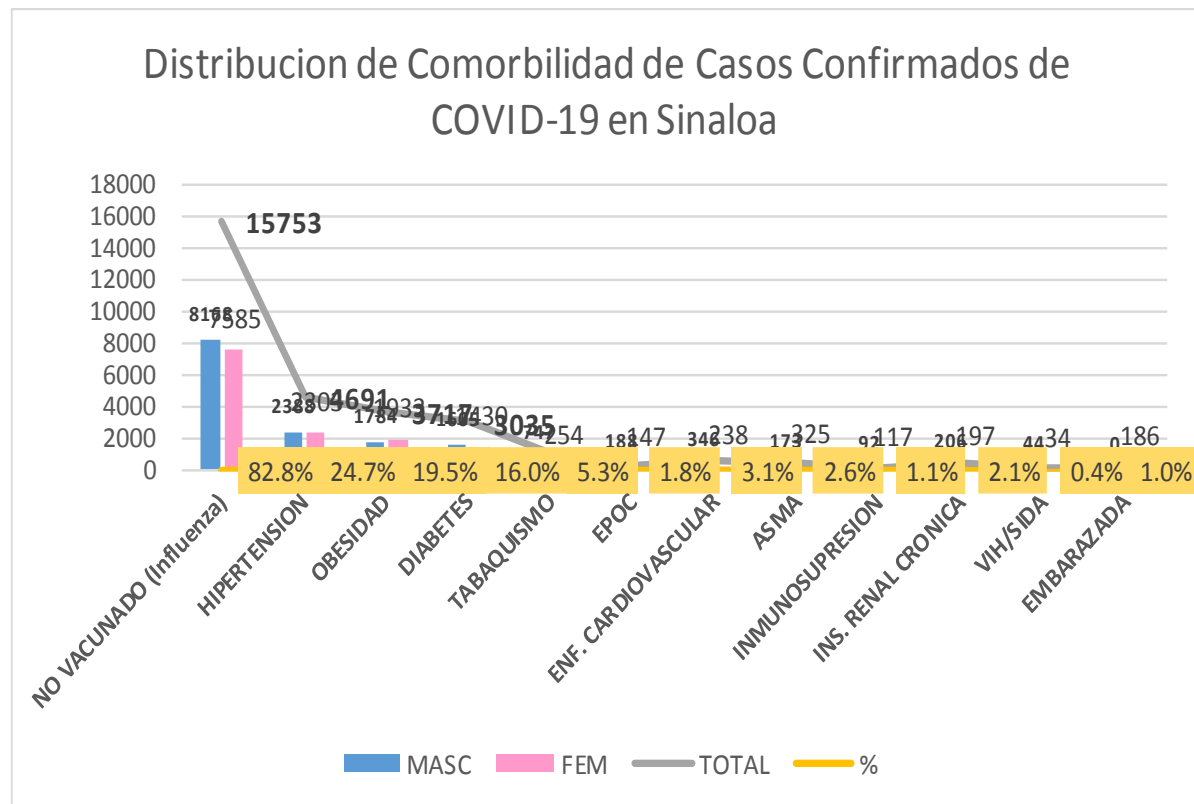


DEFUNCIONES				
3229	1935	1294		
COMORBILIDAD	MASC	FEM	TOTAL	%
NO VACUNADO (Influenza)	1786	1171	2957	91.6%
HIPERTENSION	950	769	1719	53.2%
OBESIDAD	427	396	823	25.5%
DIABETES	651	490	1141	35.3%
EPOC	73	64	137	4.2%
TABAQUISMO	192	41	233	7.2%
ASMA	42	42	84	2.6%
ENF. CARDIOVASCULAR	133	79	212	1.1%
INMUNOSUPRESION	25	29	54	0.3%
INS. RENAL CRONICA	106	78	184	1.0%
VIH/SIDA	8	8	16	0.5%
EMBARAZADA	0	5	5	0.2%



COVID-19 Sinaloa: Casos Confirmados por comorbilidad

CASOS CONFIRMADOS				
	19025	9577	9448	
COMORBILIDAD	MASC	FEM	TOTAL	%
NO VACUNADO (Influenza)	8168	7585	15753	82.8%
HIPERTENSION	2388	2303	4691	24.7%
OBESIDAD	1784	1933	3717	19.5%
DIABETES	1605	1430	3035	16.0%
TABAQUISMO	747	254	1001	5.3%
EPOC	188	147	335	1.8%
ENF. CARDIOVASCULAR	346	238	584	3.1%
ASMA	173	325	498	2.6%
INMUNOSUPRESION	92	117	209	1.1%
INS. RENAL CRONICA	206	197	403	2.1%
VIH/SIDA	44	34	78	0.4%
EMBARAZADA	0	186	186	1.0%



NUEVA NORMALIDAD

Confirmados acumulados

19,026



COVID-19 Sinaloa: Confirmados y Defunciones acumuladas por Institución

NUEVA
NORMALIDAD

3,229

Defunciones



CONFIRMADOS POR INSTITUCION EN PLATAFORMA POR COVID-19, SINALOA

Institucion	Notificados	Confirmados	%	Defunciones
SSA	15,672	7,150	37.6%	706
IMSS	19,434	8,998	47.3%	1,849
IMSS_PR	524	251	1.3%	29
ISSSTE	2,900	1,153	6.1%	403
PEMEX	0	0	0.0%	0
Privados	1,350	419	2.2%	67
SEDENA	364	185	1.0%	28
SEMAR	421	162	0.9%	29
Servicios Estatales	864	506	2.7%	105
Servicios Municipales	312	202	1.1%	13
Universitarios	0	0	0.0%	0
Cruz Roja	0	0	0.0%	0
DIF	0	0	0.0%	0
Total	41,841	19,026	100.0%	3,229

CLASIFICACION DE DEFUNCIONES CONFIRMADAS, NEGATIVAS Y SOSPECHOSAS EN PLATAFORMA COVID-19, SINALOA, AL DIA DE HOY:

Institucion	Defunciones Positivas a COVID-19	Defunciones NEGATIVAS a COVID-19	Defunciones SOSPECHOSAS a COVID-19***
SSA	706	151	20
IMSS	1,849	560	331
IMSS_PR	29	13	3
ISSSTE	403	86	70
PEMEX	0	0	0
Privados	67	7	26
SEDENA	28	6	7
SEMAR	29	3	0
Servicios Estatales	105	15	23
Servicios Municipales	13	0	0
Universitarios	0	0	0
Cruz Roja	0	0	0
DIF	0	0	0
Total	3,229	841	480

*** PENDIENTES DE DICTAMINAR

COVID-19 Sinaloa: Tipo de Paciente por Evolución Hospitalaria

TIPO DE PACIENTE REG. CONFIRMADO POR COVID-19, SIN TIPO DE PACIENTE CONFIRMADO POR COVID-19, SINALOA POR EVOLUCION DE GRAVEDAD AL 02/oct/2020

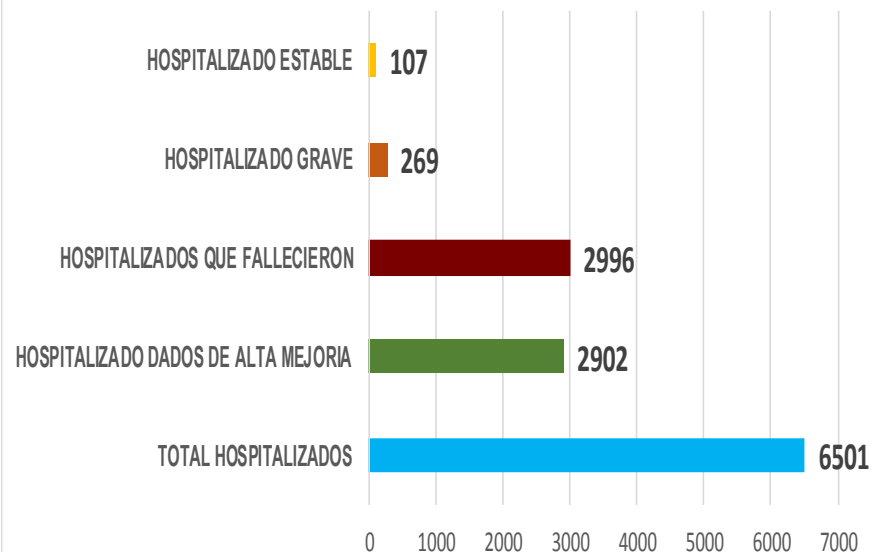
EVOLUCION HOSPITALARIA	Casos	%
AMBULATORIO	12525	65.8%
HOSPITALIZADO	6501	34.2%
TOTAL	19026	100.0%

TIPO DE PACIENTE HOSPITALIZADOS Y CONFIRMADO POR COVID-19, SINALOA

TOTAL HOSPITALIZADOS	6501	%
HOSPITALIZADO DADOS DE ALTA MEJORIA	2902	44.6%
HOSPITALIZADOS QUE FALLECIERON	2996	46.1%
HOSPITALIZADO GRAVE	269	4.1%
HOSPITALIZADO ESTABLE	107	1.6%



Tipo de paciente Hospitalizado y Confirmado por COVID-19



Casos Hospitalizados Intubados y Positivos a SARS-Cov-2

Total de Casos Intubados	1202	100.0%
Total de Intubados No Grave	3	0.2%
Total de Intubados Grave	36	3.0%
Total de Intubados con Alta Mejoria	193	16.1%
Total de Intubados Fallecidos	954	79.4%
Total de Intubados Alta Traslado	10	0.8%



COVID-19 Sinaloa: Casos confirmados y Defunciones por Ocupación

NUEVA NORMALIDAD

3,229

Defunciones

Confirmados acumulados

19,026



ESTATAL

OCUPACIÓN	ESTATAL	
	CASOS CONFIRMADOS COVID-19	DEFUNCIONES COVID-19 ESTATAL
OTROS TRABAJADORES DE LA SALUD	1135	10
MEDICOS	1096	34
ENFERMERAS	1730	9
DENTISTAS	42	1
LABORATORISTAS	96	1
OTROS PROFESIONISTAS	433	20
ESTUDIANTES	578	13
JUBILADO / PENSIONADO	1515	756
GERENTES O PROPIETARIOS DE EMPRESAS O NEGOCIOS	86	14
HOGAR	3077	946
COMERCIANTES DE MERCADOS FIJOS O AMBULANTES	309	64
CHOFERES	165	34
MAESTROS	238	24
CAMPESINOS	213	75
OBREROS	131	35
OTROS	2308	365
DESEMPLEADOS	1179	406
EMPLEADOS	4694	422

19025

3229

17.0%

DEFUNCIONES EN PERSONAL DE LA SALUD POR GRUPO DE EDAD CON SARS-Cov2

DEFUNCIONES POR GRUPO DE EDAD CON SARS-Cov2	MEDICOS	ENFERMERAS	OTROS TRABAJADORES DE LA SALUD	LABORATORISTAS	DENTISTAS	Total	%
De 20 a 24 años	0	0	0	0	0	0	0.0%
De 25 a 44 años	4	3	0	0	0	7	12.7%
De 45 a 49 años	3	1	1	0	0	5	9.1%
De 50 a 59 años	6	4	5	1	0	16	29.1%
De 60 a 64 años	9	0	0	0	0	9	16.4%
De 65 a 69 años	7	0	2	0	1	10	18.2%
De 70 a 79 años	4	0	2	0	0	6	10.9%
De 80 a 89 años	1	1	0	0	0	2	3.6%
De 90 a 99 años	0	0	0	0	0	0	0.0%
De 100 y más años	0	0	0	0	0	0	0.0%
Total general	34	9	10	1	1	55	100.0%

61.8% 16.4% 18.2% 1.8% 1.8% 100.0%

COVID-19 Sinaloa: Casos confirmados en personal de la salud por Municipio

CASOS CONFIRMADOS SARS-Cov2 EN PERSONAL DE LA SALUD POR MUNICIPIO							
Municipios	MEDICOS	ENFERMERAS	OTROS TRABAJADORES DE LA SALUD	LABORATORISTAS	DENTISTAS	Total	%
AHOME	193	325	246	22	4	790	19.2%
CHOIX	1	2	4	0	0	7	0.2%
EL FUERTE	9	24	16	2	0	51	1.2%
GUASAVE	90	190	90	10	3	383	9.3%
SINALOA	9	15	5	1	0	30	0.7%
ANGOSTURA	11	15	1	0	0	27	0.7%
MOCORITO	2	3	1	0	0	6	0.1%
SALVADOR ALVARADO	42	56	21	1	0	120	2.9%
BADIRAGUATO	2	1	1	0	0	4	0.1%
CULIACÁN	498	653	481	36	23	1691	41.2%
NAVOLATO	15	89	33	1	2	140	3.4%
COSALÁ	8	4	2	0	1	15	0.4%
ELOTA	4	1	2	0	0	7	0.2%
SAN IGNACIO	0	0	0	0	0	0	0.0%
CONCORDIA	2	1	0	0	0	3	0.1%
ESCUINAPA	20	50	22	1	1	94	2.3%
MAZATLÁN	180	294	207	22	8	711	17.3%
ROSARIO	5	7	2	0	0	14	0.3%
Total	1091	1730	1134	96	42	4093	99.7%
Otro Estado	8	2	2	0	0	12	0.3%

NUEVA NORMALIDAD

3,229

Defunciones

Confirmados acumulados

19,026



COVID-19 Sinaloa: Casos confirmados en personal de la salud por Institución y Grupo de Edad

CASOS CONFIRMADOS SARS-Cov2 EN PERSONAL DE LA SALUD POR INSTITUCION							
INSTITUCION	MEDICOS	ENFERMERAS	OTROS TRABAJADORES DE LA SALUD	LABORATORISTAS	DENTISTAS	Total	%
SSA	448	568	395	28	28	1467	35.8%
IMSS	450	901	615	49	9	2024	49.4%
IMSS_PR	31	31	22	2	1	87	2.1%
ISSSTE	62	139	49	8	2	260	6.3%
PEMEX	0	0	0	0	0	0	0.0%
Privados	33	19	10	5	0	67	1.6%
SEDENA	2	4	3	0	0	9	0.2%
SEMAR	7	17	5	2	2	33	0.8%
*Servicios	50	40	24	2	0	116	2.8%
**Servicios	13	11	12	0	0	36	0.9%
Universitaria	0	0	0	0	0	0	0.0%
Cruz Roja	0	0	0	0	0	0	0.0%
DIF	0	0	0	0	0	0	0.0%
TOTAL	1096	1730	1135	96	42	4099	100.0%

*Servicios Estatales (Hosp. Civil Culiacan)

**Servicios Municipales (Hosp. Maza de Juarez Mazatlan)

CASOS CONFIRMADOS SARS-Cov2 EN PERSONAL DE LA SALUD POR GRUPO DE EDAD							
GRUPO DE EDAD EN PERSONAL DE LA SALUD CON COVID-19	MEDICOS	ENFERMERAS	OTROS TRABAJADORES DE LA SALUD	LABORATORISTAS	DENTISTAS	Total	%
De 20 a 24 años	43	77	59	4	0	183	4.5%
De 25 a 44 años	697	1224	733	59	23	2736	66.8%
De 45 a 49 años	104	223	156	9	5	497	12.1%
De 50 a 59 años	148	187	150	20	11	516	12.6%
De 60 a 64 años	62	11	17	3	2	95	2.3%
De 65 a 69 años	28	4	8	0	1	41	1.0%
De 70 a 79 años	10	3	9	0	0	22	0.5%
De 80 a 89 años	4	1	1	1	0	7	0.2%
De 90 a 99 años	0	1	0	0	0	1	0.0%
De 100 y más años	0	0	0	0	0	0	0.0%
Total general	1096	1731	1133	96	42	4098	100.0%

NUEVA NORMALIDAD

3,229

Defunciones

Confirmados acumulados

19,026





SERVICIOS DE SALUD DE SINALOA

SUBDIRECCIÓN DE VIGILANCIA EPIDEMIOLÓGICA

Situación de la Notificación de Casos y Defunciones en las Diferentes Unidades de Salud

CLUES	INSTIT	NOMBRE DE LA UNIDAD	Notificados	Confirmados	Defunciones Positivas a Sars-CoV-2
SLSSA000024	SSA	HOSPITAL GENERAL LOS MOCHIS	1003	538	208
SLSSA000963	SSA	HOSPITAL INTEGRAL CHOIX	14	7	0
SLSSA002573	SSA	HOSPITAL INTEGRAL VALLE DEL CARRIZO	0	0	0
SLSSA001255	SSA	HOSPITAL GENERAL GUASAVE	381	245	79
SLSSA002136	SSA	HOSPITAL INTEGRAL DE SINALOA DE LEYVA	0	0	0
SLSSA000193	SSA	HOSPITAL INTEGRAL ANGOSTURA	26	19	0
SLSSA001716	SSA	HOSPITAL INTEGRAL MOCORITO	33	16	1
SLSSA018113	SSA	HOSPITAL GENERAL DE GUAMUCHIL	516	304	56
SLSSA000246	SSA	HOSPITAL INTEGRAL BADIRAGUATO	172	78	0
SLSSA000666	SSA	HOSPITAL GENERAL CULIACÁN	1710	789	195
SLSSA002491	SSA	HOSPITAL INTEGRAL NAVOLATO	82	35	0
SLSSA017582	SSA	HOSPITAL INTEGRAL VALLE DE SAN LORENZO	2	0	0
SLSSA018265	SSA	HOSPITAL GENERAL EL DORADO	204	66	2
SLSSA000572	SSA	HOSPITAL INTEGRAL COSALA	162	50	1
SLSSA017570	SSA	HOSPITAL INTEGRAL SAN IGNACIO	1	0	0
SLSSA017594	SSA	HOSPITAL GENERAL LA CRUZ	19	6	0
SLSSA000473	SSA	HOSPITAL INTEGRAL CONCORDIA	26	13	1
SLSSA001873	SSA	HOSPITAL INTEGRAL DE EL ROSARIO	131	71	2
SLSSA002585	SSA	HOSPITAL GENERAL DE MAZATLÁN	522	350	131
SLSSA018253	SSA	HOSPITAL GENERAL ESCUINAPA	370	216	22

TOTAL DE CASOS COVID-19 NOTIFICADOS EN MPIO. DE CULIACAN				11147	4675	1228
MUNICIPIO	CLUES	INSTIT	NOMBRE DE LA UNIDAD	Notificados	Confirmados	Defunciones (Positivas a SARS-CoV-2)
CULIACÁN	SLIMS000131	IMSS	HGR 1 CULIACÁN	3890	1927	646
CULIACÁN	SLIMS000184	IMSS	HGZMF 28 COSTA RICA	662	244	54
CULIACÁN	SLIST000073	ISSSTE	C.M.F. CULIACAN	2	0	0
CULIACÁN	SLIST000085	ISSSTE	DR. MANUEL CARDENAS DE LA VEGA	1970	635	202
CULIACÁN	SLSME000016	SME	HOSPITAL CIVIL DE CULIACÁN	863	506	105
CULIACÁN	SLSMP000365	SMP	CLÍNICA DE REHABILITACIÓN Y ESPECIALIDADES	41	21	1
CULIACÁN	SLSMP000370	SMP	CLÍNICA HOSPITAL CULIACÁN S. A. DE C. V.	206	15	8
CULIACÁN	SLSMP000394	SMP	SANATORIO CEMSI CHAPULTEPEC	36	2	0
CULIACÁN	SLSMP000411	SMP	SANATORIO BATIZ RAMOS	3	1	0
CULIACÁN	SLSMP000440	SMP	OPERADORA NUEVA CLÍNICA SANTA MARÍA S.A DE	65	6	3
CULIACÁN	SLSMP000534	SMP	HOSPITAL ÁNGELES CULIACÁN	735	177	0
CULIACÁN	SLSSA017606	SSA	HOSPITAL DE LA MUJER	202	60	1
CULIACÁN	SLSSA018265	SSA	HOSPITAL GENERAL EL DORADO	204	66	2
CULIACÁN	SLSME000021	SME	-HOSPITAL PEDIATRICO	6	2	0
CULIACÁN	SLSSA002556	SSA	HOSPITAL PEDIATRICO DE SINALOA	474	171	4
CULIACÁN	SLSMP002815	SMP	MEDICA DE LA CIUDAD	78	53	7
CULIACÁN	SLSSA000666	SSA	HOSPITAL GENERAL CULIACÁN	1710	789	195



SERVICIOS DE SALUD DE SINALOA

SUBDIRECCIÓN DE VIGILANCIA EPIDEMIOLÓGICA

Situación de la OCUPACION HOSPITALARIA en los Municipios

Municipios	CAMAS COVID	Casos Acumulados	Defunciones Acumuladas	Hospitalizados Según Plataforma SISVER	PORCENTAJE DE OCUPACION HOSPITALARIA -SINALOA-																															
					01-sep-20	02-sep-20	03-sep-20	04-sep-20	05-sep-20	06-sep-20	07-sep-20	08-sep-20	09-sep-20	10-sep-20	11-sep-20	12-sep-20	13-sep-20	14-sep-20	15-sep-20	16-sep-20	17-sep-20	18-sep-20	19-sep-20	20-sep-20	21-sep-20	22-sep-20	23-sep-20	24-sep-20	25-sep-20	26-sep-20	27-sep-20	28-sep-20	29-sep-20	30-sep-20	01-oct-20	
AHOME	188	2,567	634	1,111	33%	33%	30%	30%	30%	29%	29%	31%	26%	21%	21%	20%	20%	20%	18%	19%	18%	18%	17%	18%	16%	15%	19%	19%	19%	19%	19%	20%	19%	19%	19%	
CHOIX	3	47	7	18	0%	0%	0%	0%	0%	0%	0%	0%	0%	0%	0%	0%	0%	0%	0%	0%	0%	0%	0%	0%	0%	0%	0%	0%	0%	0%	0%	0%	0%	0%		
EL FUERTE	0	272	72	130	0%	0%	0%	0%	0%	0%	0%	0%	0%	0%	0%	0%	0%	0%	0%	0%	0%	0%	0%	0%	0%	0%	0%	0%	0%	0%	0%	0%	0%	0%		
GUASAVE	180	2,664	403	750	13%	13%	16%	21%	20%	21%	20%	20%	19%	20%	20%	18%	17%	14%	15%	12%	11%	11%	14%	14%	15%	14%	14%	14%	12%	12%	12%	14%	12%	13%	13%	
SINALOA	3	277	34	71	0%	0%	0%	0%	0%	0%	0%	0%	0%	0%	0%	0%	0%	0%	0%	0%	0%	0%	0%	0%	0%	0%	0%	0%	0%	0%	0%	0%	0%	0%		
ANGOSTURA	3	278	64	150	0%	0%	0%	0%	0%	0%	0%	0%	0%	0%	0%	0%	0%	0%	0%	0%	0%	0%	0%	0%	0%	0%	0%	0%	0%	0%	0%	0%	0%	0%		
MOCORITO	3	106	31	69	0%	0%	0%	0%	0%	0%	0%	0%	0%	0%	0%	0%	0%	0%	0%	0%	0%	0%	0%	0%	0%	0%	0%	0%	0%	0%	0%	0%	0%	0%		
SALVADOR ALVARADO	64	733	129	311	34%	34%	25%	33%	25%	27%	25%	34%	27%	27%	25%	25%	27%	30%	25%	22%	22%	23%	25%	23%	23%	36%	30%	28%	30%	30%	27%	38%	33%	36%		
BADIRAGUATO	3	107	13	25	0%	0%	0%	0%	0%	0%	0%	0%	0%	0%	0%	0%	0%	0%	0%	0%	0%	0%	0%	0%	0%	0%	0%	0%	0%	0%	0%	0%	0%	0%		
CULIACAN	491	7,385	1081	2,202	55%	54%	55%	54%	51%	53%	52%	53%	52%	53%	52%	53%	52%	52%	47%	44%	44%	44%	45%	44%	45%	49%	50%	50%	43%	43%	43%	40%	42%	39%		
NAVOLATO	3	609	118	209	0%	0%	0%	0%	0%	0%	0%	0%	0%	0%	0%	0%	0%	0%	0%	0%	0%	0%	0%	0%	0%	0%	0%	0%	0%	0%	0%	0%	0%	0%		
COSALA	3	63	3	10	0%	0%	0%	0%	0%	0%	0%	0%	0%	0%	0%	0%	0%	0%	0%	0%	0%	0%	0%	0%	0%	0%	0%	0%	0%	0%	0%	0%	0%	0%		
ELOTA	15	52	13	32	0%	0%	0%	0%	0%	0%	0%	0%	0%	0%	0%	0%	0%	0%	0%	0%	0%	0%	0%	0%	0%	0%	0%	0%	0%	0%	0%	0%	0%	0%		
SAN IGNACIO	3	47	10	20	0%	0%	0%	0%	0%	0%	0%	0%	0%	0%	0%	0%	0%	0%	0%	0%	0%	0%	0%	0%	0%	0%	0%	0%	0%	0%	0%	0%	0%	0%		
CONCORDIA	3	51	15	24	0%	0%	0%	0%	0%	0%	0%	0%	0%	0%	0%	0%	0%	0%	0%	0%	0%	0%	0%	0%	0%	0%	0%	0%	0%	0%	0%	0%	0%	0%		
ESCUINAPA	80	297	52	129	3%	3%	5%	5%	5%	1%	1%	1%	1%	4%	1%	1%	1%	1%	4%	3%	3%	1%	3%	4%	3%	1%	1%	1%	0%	0%	0%	0%	0%	0%		
MAZATLAN	271	3,498	516	1,200	40%	40%	41%	40%	41%	42%	41%	41%	37%	35%	36%	32%	31%	30%	29%	30%	27%	27%	30%	31%	29%	29%	28%	28%	27%	28%	28%	27%	27%	27%		
ROSARIO	3	135	22	63	0%	0%	0%	0%	0%	0%	0%	0%	0%	0%	0%	0%	0%	0%	0%	0%	0%	0%	0%	0%	0%	0%	0%	0%	0%	0%	0%	0%	0%	0%		
Total	1319	19,188	3217	6,524	37%	37%	37%	38%	36%	37%	36%	37%	35%	34%	34%	33%	32%	32%	31%	29%	27%	27%	28%	29%	28%	28%	30%	31%	30%	28%	28%	28%	27%	27%	27%	

Fuente: Atencion Medica; <http://saludsinaloa.gob.mx/index.php/coronavirus/>



SERVICIOS DE SALUD DE SINALOA
SUBDIRECCIÓN DE VIGILANCIA EPIDEMIOLÓGICA

**REPORTES POR
JURISDICCION SANITARIA**

PLATAFORMA SISVER

COVID-19 Sinaloa: Casos y Defunciones JURISDICCIÓN MOCHIS



NUEVA NORMALIDAD

713

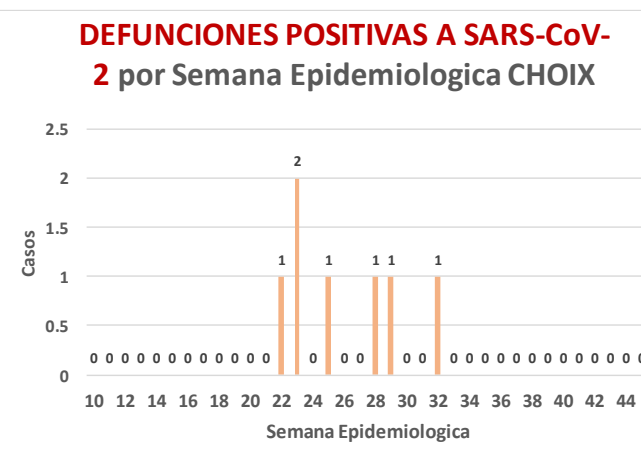
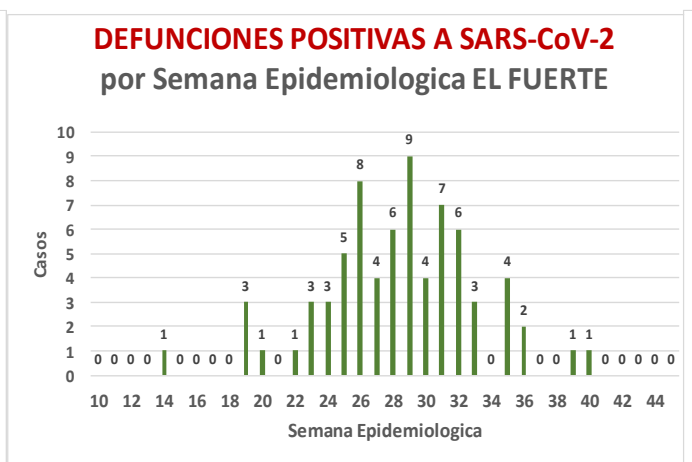
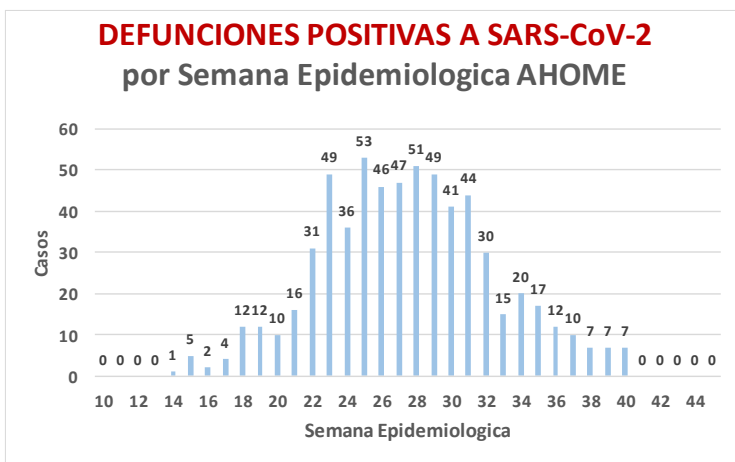
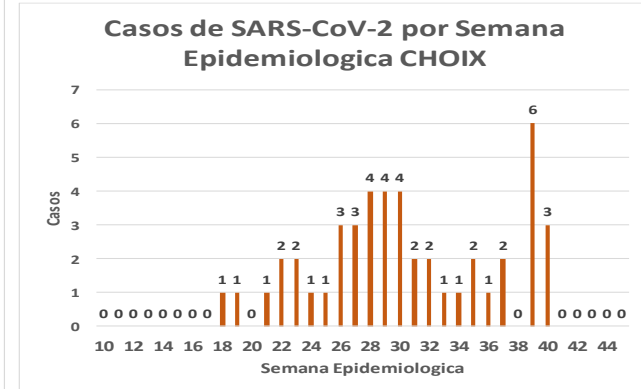
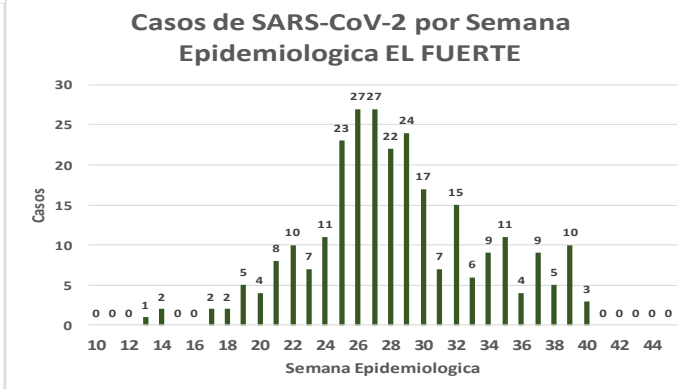
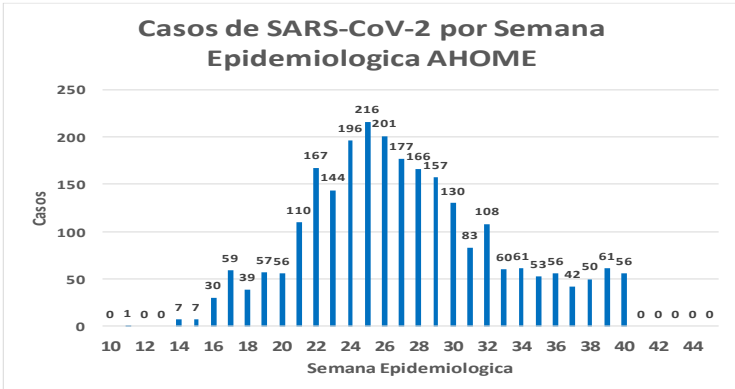
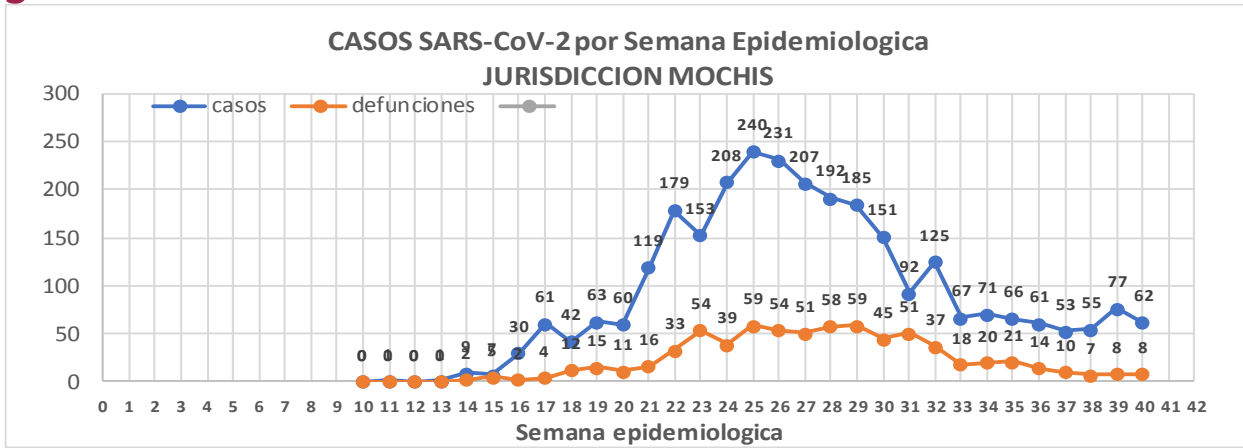
Defunciones Jurisdicción Mochis



Datos actualizados al **viernes, 02 de octubre de 2020**

JURISDICCION SANITARIA	Casos Acum. SARS-CoV-2*	%
Jurisd. No. 1 Mochis	2868	100.0%
AHOME	2550	88.9%
CHOIX	47	1.6%
EL FUERTE	271	9.4%

* Municipio de residencia



COVID-19 Sinaloa: Muestreo de Casos JURISDICCIÓN MOCHIS



NUEVA
NORMALIDAD

713

Defunciones
Jurisdicción
Mochis



JURISDICCION No. 1 , MOCHIS

INSTITUCION	NO ADECUADO	RECHAZADA	NO RECIBIDA	SOSPECHOSOS	TOTAL CON MUESTRA	% SOSPECHOSOS
IMSS	0	36	10	2,512	2,558	46.4%
IMSS-OPORTUNIDADES	0	5	0	264	269	4.9%
ISSSTE	0	2	0	359	361	6.6%
PRIVADA	1	0	0	96	97	1.8%
SEDENA	0	0	0	5	5	0.1%
SEMAR	0	1	1	110	112	2.0%
SSA	10	1	0	2,091	2,102	38.2%
PEMEX	0	0	0	0	0	0.0%
ESTATAL	0	0	0	3	3	0.1%
MUNICIPAL	0	1	0	0	1	0.0%
TOTAL	11	46	11	5,440	5,508	100.0%
	0.2%	0.8%	0.2%	98.8%	100.0%	

RESULTADO DEFINITIVO EN PLATAFORMA SISVER; JUR MOCHIS	
SARS-CoV-2	2886
NEGATIVO	2355
NO RECIBIDA	11
INF AH1N1 PMD	53
RECHAZADA	46
B	15
A H3	1
METAPNEUMOVIRUS	3
ENTEROV//RHINOVIRUS	2
CORONA OC43	0
NO ADECUADO	11
INF A	3
CORONA 229E	0
CORONA NL63	0
CORONA HKU1	0
VSR	1
ADENOVIRUS	0
PARAINFLUENZA 3	0
NO SUBTIPIFICADO	0

INFORMACION AL DIA : viernes, 02 de octubre de 2020

SE TOMO MUESTRA PERO SIN RECEPCION EN LABORATORIO

Municipios	IMSS	IMSS-OPORTUNIDADES	ISSSTE	PRIVADA	SEDENA	SEMAR	SSA	PEMEX	ESTATAL	MUNICIPAL	TOTAL
AHOME	64	2	6	8	0	3	18	0	0	0	101
CHOIX	2	2	0	0	0	0	4	0	0	0	8
EL FUERTE	5	4	2	1	0	0	0	0	0	0	12
TOTAL JURISDICCION	71	8	8	9	0	3	22	0	0	0	121

COVID-19 Sinaloa: Informe ejecutivo: JURISDICCIÓN MOCHIS



Unidades de Salud que han reportado en SISVER

MUNICIPIO	CLUES	SECTOR	UNIDAD	Defunciones en la Semana Epidemiológica			Total Defunciones Asociadas a SarsCov-2	Casos confirmados en la Semana Epidemiológica			Total de Casos Confirmados	Tasa letalidad X 100 (D/G)*100	Lugar Letalidad	PRUEBAS REALIZADAS en la Sem Epidemiologica			INDICE DE POSITIVIDAD	Lugar de Índice de POSITIVIDAD
				SEM EPI NUM-38	SEM EPI NUM-39	Aumento		SEM EPI NUM-38	SEM EPI NUM-39	Aumento				SEM EPI NUM-38	SEM EPI NUM-39	Aumento		
AHOME	SLMPO00831	PRIVADA	CLINICA ANGELES	0	0	0	0	0	0	0	1	0.00	12	0	0	0	-	-
AHOME	SLMPO00032	PRIVADA	CLINICA SANTA MARIA	0	0	0	0	0	0	0	1	0.00	12	0	0	0	-	-
AHOME	SLIMS000015	IMSS	HGP 2 LOS MOCHIS	0	0	0	2	1	2	1	64	3.13	8	2	8	6	25.00	8
AHOME	SLIMS000020	IMSS	HGZ 49 LOS MOCHIS	9	6	-3	431	18	24	6	1,145	37.64	5	33	48	15	50.00	3
AHOME	SLMPO00114	PRIVADA	HOSPITAL FATIMA	0	0	0	21	0	1	1	57	36.84	6	0	1	1	100.00	1
AHOME	SLMPO00155	PRIVADA	HOSPITAL GENERAL CENTRO MEDICO DE LOS MOCHIS	0	0	0	1	0	0	0	2	50.00	1	0	0	0	-	-
AHOME	SLSSA000024	SSA	HOSPITAL GENERAL LOS MOCHIS	0	0	0	208	5	7	2	538	38.66	4	20	20	0	35.00	5
AHOME	SLIST000015	ISSSTE	LOS MOCHIS	1	1	0	112	3	8	5	283	39.58	3	5	12	7	66.67	2
AHOME	SLSSA000036	SSA	LOS MOCHIS	0	0	0	0	0	0	0	0	-	-	0	0	0	-	-
AHOME	SLSSA017332	SSA	OFICINAS JURISDICCIONALES	0	0	0	2	20	13	-7	425	0.47	11	50	46	-4	28.26	7
AHOME	SLMPO00061	PRIVADA	SALUD INTEGRAL SINALOENSE C.S.	0	1	1	4	0	0	0	12	33.33	7	1	1	0	0.00	9
AHOME	SLSMA000010	SEMAR	SANATORIO NAVAL DE TOPOLOBAMPO	0	0	0	1	2	3	1	67	1.49	10	5	8	3	37.50	4
AHOME	SLIMS000085	IMSS	UMF 5 TOPOLOBAMPO	0	0	0	0	0	0	0	6	0.00	12	1	1	0	0.00	9
AHOME	SLIMS000032	IMSS	UMF 37 LOS MOCHIS	0	0	0	7	7	9	2	300	2.33	9	14	26	12	34.62	6
AHOME	SLIMS000044	IMSS	UMFH 6 AHOME	0	0	0	0	0	0	0	2	0.00	12	0	0	0	-	-
AHOME	SLIMS000073	IMSS	UMFH 13 SAN MIGUEL	0	0	0	1	0	0	0	2	50.00	1	0	1	1	0.00	9
AHOME	SLIMS000476	IMSS	UMFH 33 EL CARRIZO	0	0	0	0	0	0	0	0	-	-	0	0	0	-	-
AHOME	SLIMS000061	IMSS	UMFH 7 HIGUERA	0	0	0	0	0	0	0	5	0.00	12	0	0	0	-	-
TOTAL MPIO. AHOME				10	8	-2	790	56	67	11	2910	27.15		131	172	41	38.95	
CHOIX	SLSSA018352	SSA	CENTRO DE SALUD CHOIX	0	0	0	0	0	6	6	12	0.00	1	0	7	7	85.71	2
CHOIX	SLSSA000963	SSA	HOSPITAL INTEGRAL CHOIX	0	0	0	0	0	0	0	7	0.00	1	0	0	0	-	-
TOTAL MPIO. CHOIX				0	0	0	0	0	6	6	19	0.00		0	7	7	85.71	
EL FUERTE	SLIMO000576	IMSS-OPC	HR FUERTE, EL	0	0	0	20	1	7	6	149	13.42	2	6	24	18	29.17	-
EL FUERTE	SLIMS000266	IMSS	UMF 14 SANTA ROSA	0	0	0	1	0	0	0	2	50.00	1	0	0	0	-	-
EL FUERTE	SLIMS000522	IMSS	UMF 43 SAN BLAS	0	0	0	0	0	0	0	1	0.00	3	0	0	0	-	-
TOTAL MPIO. EL FUERTE				0	0	0	21	1	7	6	152	13.82		6	24	18	29.17	
TOTAL JURISDICCION 1, MOCHIS				10	8	-2	811	57	80	23	3,081	26.32		137	203	66	39.41	

NUEVA NORMALIDAD

INDICE DE POSITIVIDAD 39.41

TASA DE LETALIDAD 26.32



COVID-19 Sinaloa: Casos y Defunciones **JURISDICCIÓN CULIACÁN**



SALUD
SECRETARÍA DE SALUD

NUEVA NORMALIDAD

1212

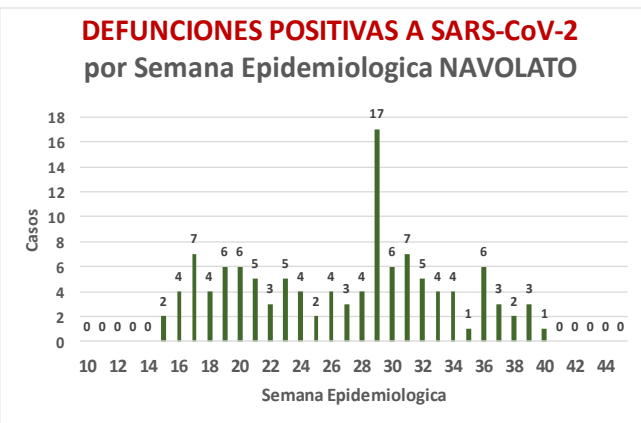
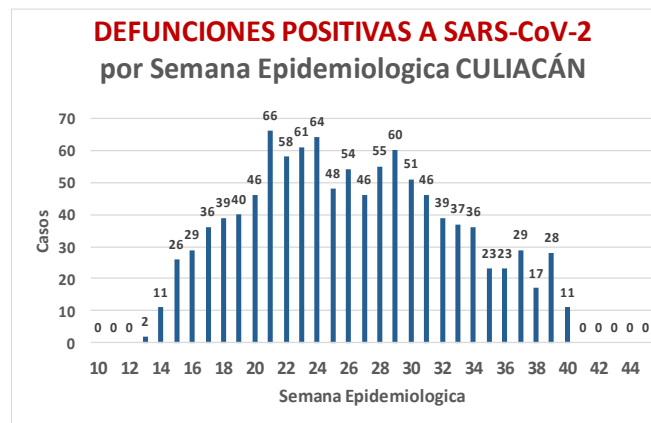
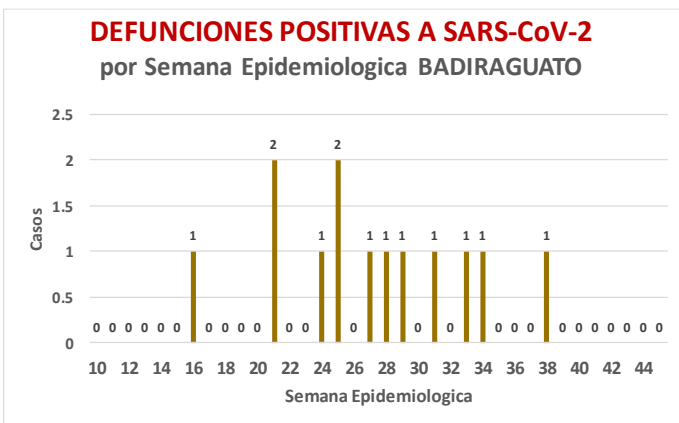
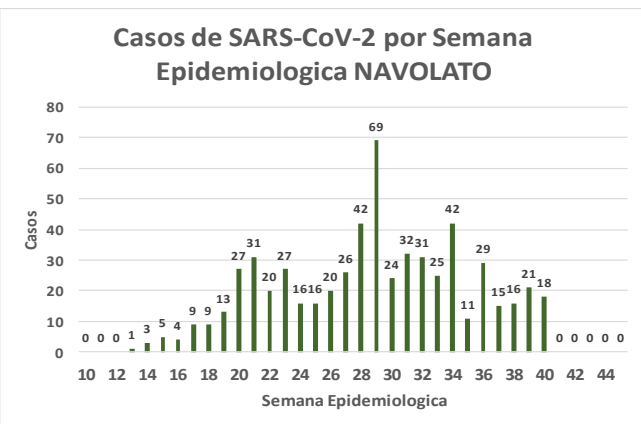
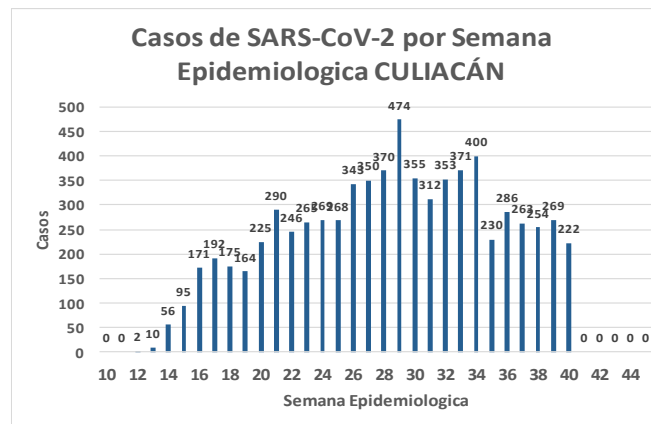
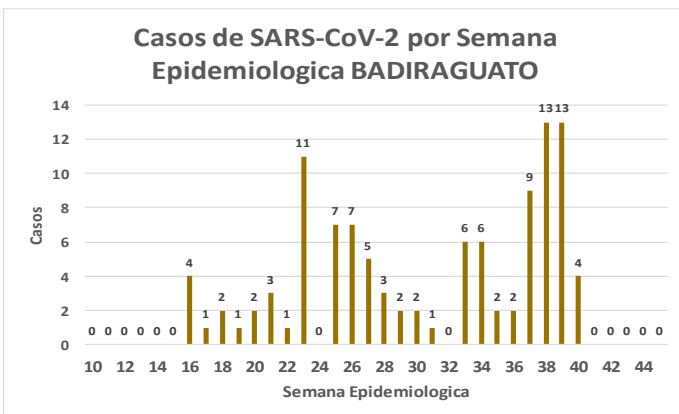
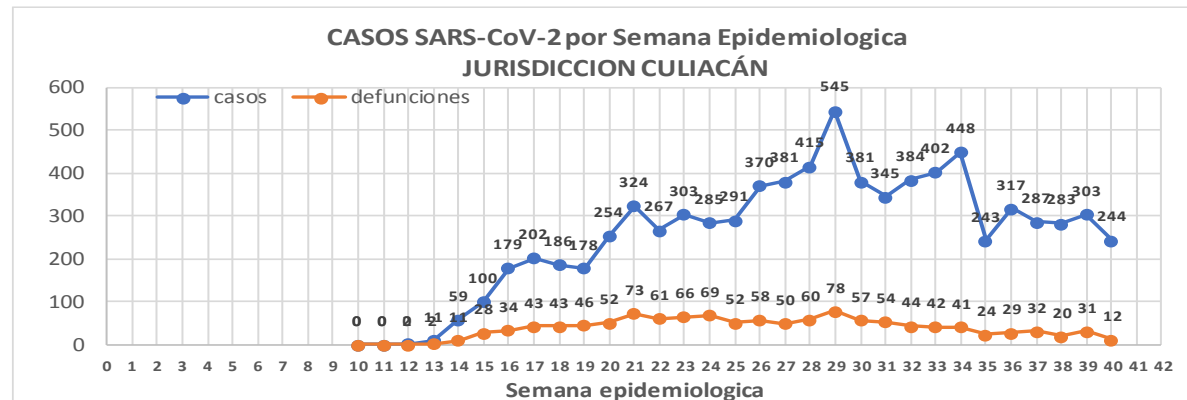
Defunciones Jurisdicción Culiacán



Datos actualizados al **viernes, 02 de octubre de 2020**

JURISDICCION SANITARIA	Casos Acum. SARS-CoV-2*	%
Jurisd. No. 4 Culiacán	7989	100.0%
BADIRAGUATO	107	1.3%
CULIACAN	7280	91.1%
NAVOLATO	602	7.5%

* Municipio de residencia



COVID-19 Sinaloa: Muestreo de Casos **JURISDICCIÓN CULIACÁN**



SALUD
SECRETARÍA DE SALUD

Jurisd. No. 4 Culiacán

INSTITUCION	NO ADECUADO	RECHAZADA	NO RECIBIDA	SOSPECHOSOS	TOTAL CON MUESTRA	% SOSPECHOSOS
IMSS	0	171	37	6,875	7,083	43.2%
IMSS-OPORTUNIDADES	0	0	0	19	19	0.1%
ISSSTE	1	6	16	954	977	6.0%
PRIVADA	2	4	53	828	887	5.4%
SEDENA	0	0	0	17	17	0.1%
SEMAR	0	0	0	1	1	0.0%
SSA	26	37	23	6,546	6,632	40.4%
PEMEX	0	0	0	0	0	0.0%
ESTATAL	2	5	2	787	796	4.9%
MUNICIPAL	0	0	0	0	0	0.0%
TOTAL	31	223	131	16,027	16,412	100.0%
	0.2%	1.4%	0.8%	97.7%	100.0%	

RESULTADO DEFINITIVO EN PLATAFORMA SISVER; JUR CULIACAN

SARS-CoV-2	8101
NEGATIVO	6975
NO RECIBIDA	131
INF AH1N1 PMD	26
RECHAZADA	223
B	24
A H3	7
METAPNEUMOVIRUS	1
ENTEROV//RHINOVIRUS	10
CORONA OC43	1
NO ADECUADO	31
INF A	4
CORONA 229E	1
CORONA NL63	1
CORONA HKU1	1
VSR	1
ADENOVIRUS	0
PARAINFLUENZA 3	1
NO SUBTIPIFICADO	0

NUEVA NORMALIDAD

1212

Defunciones
Jurisdicción
Culiacán

INFORMACION AL DIA : viernes, 02 de octubre de 2020

SE TOMO MUESTRA PERO SIN RECEPCION EN LABORATORIO

Municipios	IMSS	IMSS-OPORTUNIDADES	ISSSTE	PRIVADA	SEDENA	SEMAR	SSA	PEMEX	ESTATAL	MUNICIPAL	TOTAL
BADIRAGUATO	0	0	0	1	0	0	8	0	0	0	9
CULIACAN	201	0	130	317	1	0	167	0	7	0	823
NAVOLATO	31	0	2	2	0	0	6	0	0	0	41
TOTAL JURISDICCION	232	0	132	320	1	0	181	0	7	0	873



COVID-19 Sinaloa: Informe ejecutivo: JURISDICCION CULIACÁN



SALUD
SECRETARÍA DE SALUD

Unidades de Salud que han reportado en SISVER

MUNICIPIO	CLUES	SECTOR	UNIDAD	Defunciones en la Semana Epidemiológica			Total Defunciones Asociadas a SarsCov-2	Casos confirmados en la Semana Epidemiológica			Total de Casos Confirmados	Tasa Letalidad X 100 (D/G)*100	Lugar Letalidad	PRUEBAS REALIZADAS en la Sem Epidemiológica			INDICE DE POSITIVIDAD	Lugar de Índice de POSITIVIDAD
				SEM EPI NUM-38	SEM EPI NUM-39	Aumento		SEM EPI NUM-38	SEM EPI NUM-39	Aumento				SEM EPI NUM-38	SEM EPI NUM-39	Aumento		
CULIACÁN	SLSSA000905	SSA	ADOLFO LOPEZ MATEOS (EL TAMARINDO)	0	0	0	0	0	0	0	0	-	-	0	0	0	-	-
CULIACÁN	XXDES002092	SSA	BRIGADA EPIDEMIOLOGICA CULIACAN	0	0	0	0	0	0	0	13	0.00	20	0	0	0	-	-
CULIACÁN	SLSMP000365	PRIVADA	CLINICA DE REHABILITACION Y ESPECIALIDADES	0	0	0	1	0	0	0	21	4.76	10	0	0	0	-	-
CULIACÁN	SLSMP000370	PRIVADA	CLINICA HOSPITAL CULIACAN S. A. DE C. V.	0	0	0	8	0	0	0	15	53.33	1	0	0	0	-	-
CULIACÁN	SLSSA000794	SSA	COSTA RICA	0	0	0	0	0	0	0	0	-	-	0	0	0	-	-
CULIACÁN	SLIST000073	ISSSTE	CULIACAN	0	0	0	0	0	0	0	0	-	-	0	0	0	-	-
CULIACÁN	SLSSA000753	SSA	CULIACAN	0	0	0	0	6	14	8	422	0.00	20	13	31	18	45.16	13
CULIACÁN	SLSSA000741	SSA	CULIACAN (AGUARUTO)	0	0	0	0	0	0	0	5	0.00	20	0	1	1	0.00	19
CULIACÁN	SLSSA000695	SSA	CULIACAN (PEMEX)	0	0	0	0	0	0	0	2	0.00	20	1	1	0	0.00	19
CULIACÁN	SLIST000085	ISSSTE	DR. M.CARDENAS DE LA VEGA	0	0	0	202	1	1	0	635	31.81	5	1	1	0	100.00	1
CULIACÁN	SLSSA002474	SSA	EL DORADO	0	0	0	0	0	0	0	0	-	-	0	0	0	-	-
CULIACÁN	SLIMS000131	IMSS	HGR 1 CULIACAN	9	22	13	646	56	58	2	1,927	33.52	4	97	128	31	45.31	12
CULIACÁN	SLIMS000184	IMSS	HGZMF 28 COSTA RICA	1	1	0	54	3	4	1	244	22.13	7	8	10	2	40.00	15
CULIACÁN	SLSMP000534	PRIVADA	HOSPITAL ANGELES CULIACAN	0	0	0	0	37	39	2	177	0.00	20	63	80	17	48.75	11
CULIACÁN	SLSME000016	ESTATAL	HOSPITAL CIVIL DE CULIACAN	1	2	1	105	11	14	3	506	20.75	8	26	28	2	50.00	8
CULIACÁN	SLSSA000666	SSA	HOSPITAL GENERAL CULIACAN	9	7	-2	195	26	14	-12	789	24.71	6	42	38	-4	36.84	16
CULIACÁN	SLSSA018265	SSA	HOSPITAL GENERAL EL DORADO	0	0	0	2	5	5	0	66	3.03	13	6	10	4	50.00	8
CULIACÁN	SLSSA000811	SSA	HOSPITAL INTEGRAL EL DORADO	0	0	0	0	0	0	0	2	0.00	20	0	0	0	-	-
CULIACÁN	SLSSA017582	SSA	HOSPITAL INTEGRAL VALLE DE SAN LORENZO	0	0	0	0	0	0	0	0	-	-	0	0	0	-	-
CULIACÁN	SLSSA017606	SSA	HOSPITAL MATERNO NEONATAL	0	0	0	1	0	9	9	60	1.67	17	7	43	36	20.93	18
CULIACÁN	SLSME000021	ESTATAL	HOSPITAL PEDIATRICO DE SINALOA	0	0	0	0	0	0	0	2	0.00	20	0	0	0	-	-
CULIACÁN	SLSSA002556	SSA	HOSPITAL PEDIATRICO DE SINALOA	0	0	0	4	12	8	-4	171	2.34	15	26	22	-4	36.36	17
CULIACÁN	SLSSA002643	SSA	JURISDICCION SANITARIA IV CULIACAN	0	0	0	2	43	44	1	1,439	0.14	19	81	103	22	42.72	14
CULIACÁN	SLSMP002815	PRIVADA	MEDICA DE LA CIUDAD	0	0	0	7	0	1	1	53	13.21	9	0	1	1	100.00	1
CULIACÁN	SLSSA000852	SSA	OBISPO	0	0	0	0	0	0	0	0	-	-	0	0	0	-	-
CULIACÁN	SLSSA017455	SSA	OFICINAS JURISDICCIONALES	0	0	0	0	0	0	0	34	0.00	20	0	0	0	-	-
CULIACÁN	SLSMP000440	PRIVADA	OPERADORA NUEVA CLINICA SANTA MARIA S.A DE C.V	0	0	0	3	0	0	0	6	50.00	2	0	0	0	-	-
CULIACÁN	SLSSA000876	SSA	QUILA	0	0	0	0	0	0	0	6	0.00	20	0	0	0	-	-
CULIACÁN	SLSMP000411	PRIVADA	SANATORIO BATIZ RAMOS	0	0	0	0	0	0	0	1	0.00	20	0	0	0	-	-
CULIACÁN	SLSMP000394	PRIVADA	SANATORIO CEMSI CHAPULTEPEC	0	0	0	0	0	0	0	2	0.00	20	0	0	0	-	-
CULIACÁN	SLIMS000143	IMSS	UMF 35 CULIACAN	0	0	0	6	25	32	7	534	1.12	18	36	54	18	59.26	6
CULIACÁN	SLIMS000155	IMSS	UMF 36 CULIACAN	0	0	0	12	17	20	3	288	4.17	12	26	26	0	76.92	4
CULIACÁN	SLIMS000160	IMSS	UMF 46 CULIACAN	0	0	0	6	13	12	-1	293	2.05	16	18	18	0	66.67	5
CULIACÁN	SLIMS000172	IMSS	UMF 52 CULIACAN	0	0	0	2	0	6	6	45	4.44	11	0	12	12	50.00	8
CULIACÁN	SLIMS000633	IMSS	UMF 55 CULIACAN	0	0	0	5	7	7	0	175	2.86	14	13	13	0	53.85	7
CULIACÁN	SLIMS000196	IMSS	UMFH 22 EL DORADO	1	1	0	6	0	1	1	17	35.29	3	0	1	1	100.00	1
TOTAL MPIO. CULIACAN				21	33	12	1,267	262	289	27	7,950	15.94		464	621	157	46.54	
BADIRAGUATO	SLSSA018060	SSA	CARAVANA DE LA SALUD TIPO 0 EL CASTILLO	0	0	0	0	0	0	0	0	-	-	0	0	0	-	-
BADIRAGUATO	SLSSA000362	SSA	HIGUERAS DE ALVAREZ BORBOA(H DELOS MONZO	0	0	0	0	0	0	0	0	-	-	0	0	0	-	-
BADIRAGUATO	SLSSA000246	SSA	HOSPITAL INTEGRAL BADIRAGUATO	0	0	0	0	13	12	-1	78	0.00	1	26	18	-8	66.67	1
TOTAL MPIO. BADIRAGUATO				0	0	0	0	13	12	-1	78	0.00		26	18	-8	66.67	
NAVOLATO	SLIMS000435	IMSS	HGSMF 4 NAVOLATO	0	0	0	3	9	9	0	237	1.27	2	15	24	9	37.50	1
NAVOLATO	SLSSA002491	SSA	HOSPITAL INTEGRAL NAVOLATO	0	0	0	0	2	0	-2	35	0.00	3	5	0	-5	-	-
NAVOLATO	SLSSA002305	SSA	SAN PEDRO	0	0	0	0	0	0	0	7	0.00	3	0	0	0	-	-
NAVOLATO	SLIMS000440	IMSS	UMFH 11 VILLA JUAREZ	0	0	0	5	0	1	1	44	11.36	1	0	4	4	25.00	2
TOTAL MPIO. NAVOLATO				0	0	0	8	11	10	-1	323	2.48		20	28	8	35.71	
TOTAL JURISDICCION 4, CULIACAN				21	33	12	1,275	286	311	25	8,351	15.27		510	667	157	46.63	

NUEVA NORMALIDAD

INDICE DE POSITIVIDAD
46.63

TASA DE LETALIDAD
15.27



COVID-19 Sinaloa: Casos y Defunciones **JURISDICCIÓN MAZATLÁN**



NUEVA NORMALIDAD

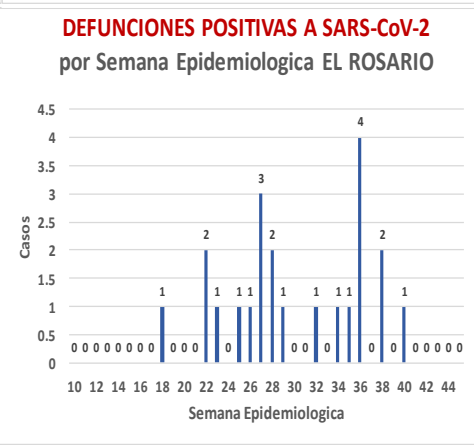
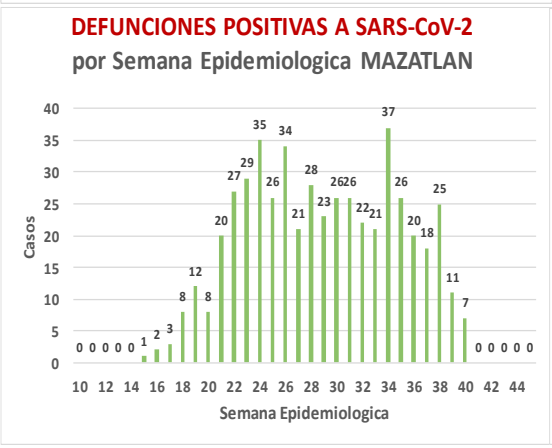
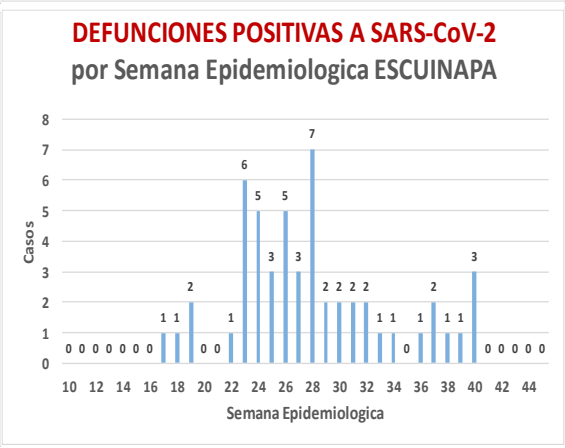
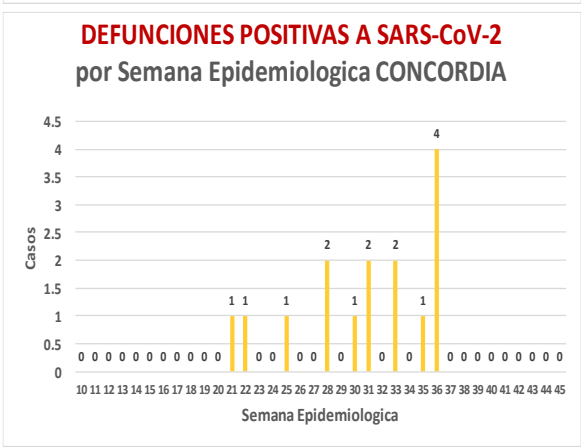
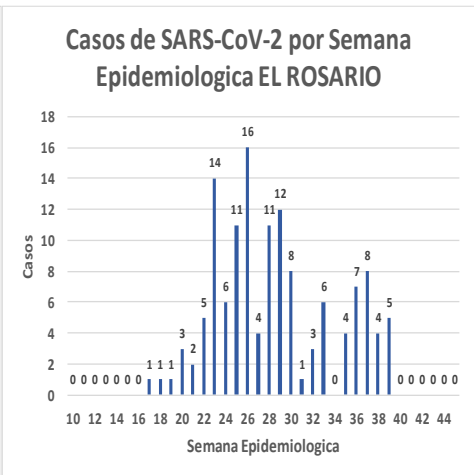
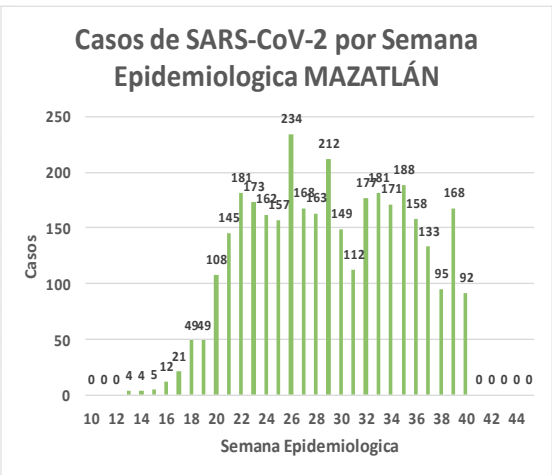
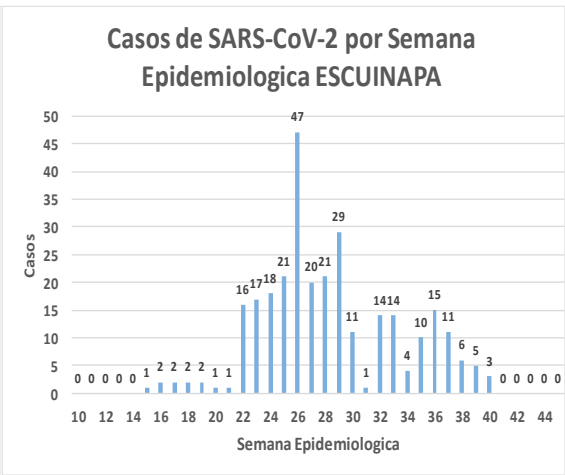
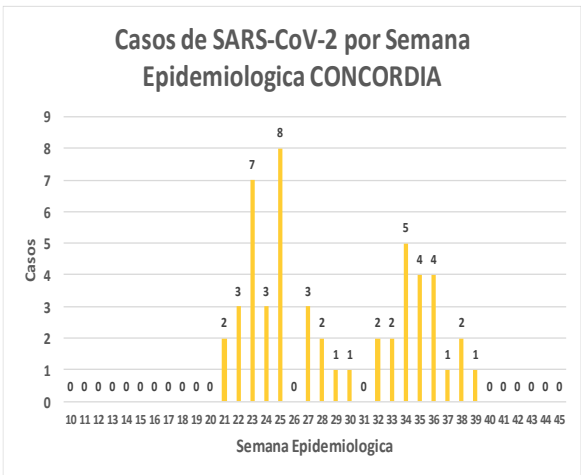
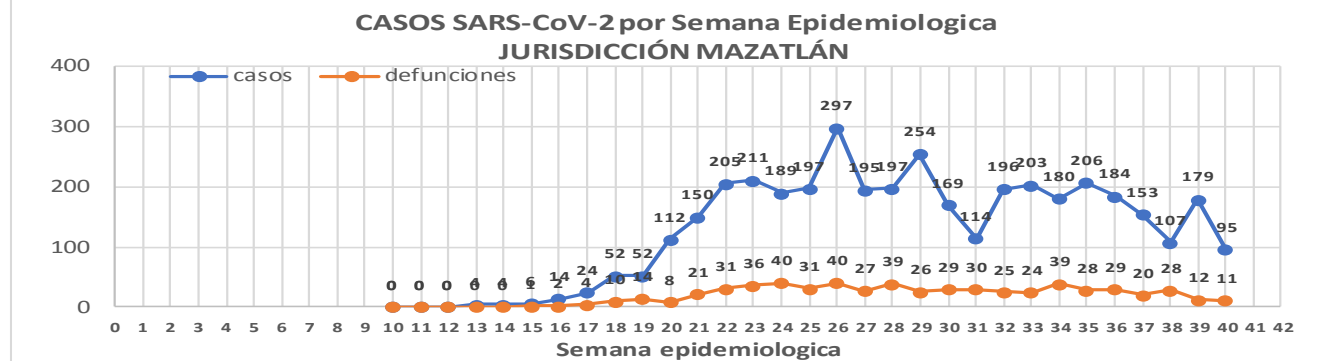
605
Defunciones
Jurisdicción
Mazatlán



Datos actualizados al **viernes, 02 de octubre de 2020**

JURISDICCION SANITARIA	Casos Acum. SARS-CoV-2*	%
Jurisd. No. 6 Mazatlan	3949	100.0%
CONCORDIA	51	1.3%
ESCUINAPA	294	7.4%
MAZATLAN	3471	87.9%
ROSARIO	133	3.4%

* Municipio de residencia



COVID-19 Sinaloa: Muestreo de Casos **JURISDICCIÓN MAZATLÁN**



NUEVA NORMALIDAD

605
Defunciones
Jurisdicción
MAZATLÁN



RESULTADO DEFINITIVO EN PLATAFORMA SISVER; JUR MAZATLÁN	
SARS-CoV-2	3981
NEGATIVO	2723
NO RECIBIDA	22
INF AH1N1 PMD	4
RECHAZADA	80
B	7
A H3	3
METAPNEUMOVIRUS	1
ENTEROV//RHINOVIRUS	2
CORONA OC43	0
NO ADECUADO	24
INF A	0
CORONA 229E	0
CORONA NL63	0
CORONA HKU1	0
VSR	0
ADENOVIRUS	0
PARAINFLUENZA 3	0
NO SUBTIPIFICADO	0

Jurisd. No. 6 Mazatlan						
INSTITUCION	NO ADECUADO	RECHAZADA	NO RECIBIDA	SOSPECHOSOS	TOTAL CON MUESTRA	% SOSPECHOSOS
IMSS	0	25	9	2,816	2,850	40.5%
IMSS-OPORTUNIDADES	0	11	0	178	189	2.7%
ISSSTE	1	12	3	341	357	5.1%
PRIVADA	4	2	1	279	286	4.1%
SEDENA	0	4	2	233	239	3.4%
SEMAR	0	7	2	165	174	2.5%
SSA	17	19	5	2,584	2,625	37.3%
PEMEX	0	0	0	5	5	0.1%
ESTATAL	0	0	0	4	4	0.1%
MUNICIPAL	2	0	0	308	310	4.4%
TOTAL	24	80	22	6,913	7,039	100.0%
	0.3%	1.1%	0.3%	98.2%	100.0%	

INFORMACION AL DIA : viernes, 02 de octubre de 2020

SE TOMO MUESTRA PERO SIN RECEPCION EN LABORATORIO											
Municipios	IMSS	IMSS- OPORTUNIDADES	ISSSTE	PRIVADA	SEDENA	SEMAR	SSA	PEMEX	ESTATAL	MUNICIPAL	TOTAL
CONCORDIA	1	0	1	1	0	0	2	0	0	0	5
ESCUINAPA	1	0	0	0	1	1	8	0	0	0	11
MAZATLAN	37	5	9	58	9	10	35	0	0	0	163
ROSARIO	0	0	4	3	0	0	6	0	0	0	179
TOTAL	39	5	14	62	10	11	51	0	0	0	358

COVID-19 Sinaloa: Informe ejecutivo: JURISDICCIÓN MAZATLÁN



SALUD
SECRETARÍA DE SALUD

Unidades de Salud que han reportado en SISVER

MUNICIPIO	CLUES	SECTOR	UNIDAD	Defunciones en la Semana Epidemiológica			Total Defunciones Asociadas a SarsCov-2	Casos confirmados en la Semana Epidemiológica			Total de Casos Confirmados	Tasa letalidad X 100 (D/G)*100	Lugar Letalidad	PRUEBAS REALIZADAS en la Sem Epidemiológica			INDICE DE POSITIVIDAD	Lugar de Índice de POSITIVIDAD
				SEM EPI NUM-38	SEM EPI NUM-39	Aumento		SEM EPI NUM-38	SEM EPI NUM-39	Aumento				SEM EPI NUM-38	SEM EPI NUM-39	Aumento		
MAZATLÁN	XXDES002099	SSA	BRIGADA EPIDEMIOLOGICA MAZATLAN	0	0	0	0	0	0	0	-	-	0	0	0	-	-	
MAZATLÁN	SLSMP000732	PRIVADA	CLINICA HOSPITAL MARIA DEL MAR	0	0	0	4	0	0	0	12	33.33	3	0	0	0	-	
MAZATLÁN	SLSMP000621	PRIVADA	CLINICA DEL MAR DE MAZATLAN S.A DE C.V.	2	0	-2	6	0	2	2	28	21.43	5	0	2	2	100.00	
MAZATLÁN	SLIMS000341	IMSS	HGZMF 3 MAZATLAN	12	6	-6	273	34	87	53	1,449	18.84	7	84	182	98	47.80	
MAZATLÁN	SLSSA002585	SSA	HOSPITAL GENERAL DE MAZATLAN	7	3	-4	131	22	18	-4	350	37.43	2	26	31	5	58.06	
MAZATLÁN	SLSMM000014	MUNICIPAL	HOSPITAL MARGARITA MAZA DE JUAREZ	0	0	0	13	4	6	2	202	6.44	11	8	9	1	66.67	
MAZATLÁN	SLSMP002844	PRIVADA	HOSPITAL MARINA MAZATLAN	0	0	0	5	1	1	0	74	6.76	10	5	5	0	20.00	
MAZATLÁN	SLSDN000016	SEDENA	HOSPITAL MILITAR REGIONAL DE MAZATLAN, SIN.	5	0	-5	28	7	8	1	185	15.14	8	7	10	3	80.00	
MAZATLÁN	SLSMA000022	SEMAR	HOSPITAL NAVAL DE MAZATLAN	0	1	1	28	1	0	-1	96	29.17	4	3	1	-2	0.00	
MAZATLÁN	SLSMP000616	PRIVADA	HOSPITAL SHARP MAZATLAN S. A DE C. V.	0	0	0	7	0	0	0	35	20.00	6	0	0	0	-	
MAZATLÁN	SLIMO000733	IMSS-OPORTUNIDADES	HR VILLA UNION	0	0	0	9	1	3	2	102	8.82	9	4	5	1	60.00	
MAZATLÁN	SLSSA002655	SSA	JURISDICCION SANITARIA VI MAZATLAN	0	0	0	0	13	14	1	409	0.00	14	16	29	13	48.28	
MAZATLÁN	SLIST000196	ISSSTE	MAZATLAN	2	1	-1	91	7	4	-3	243	37.45	1	10	9	-1	44.44	
MAZATLÁN	SLSSA001576	SSA	MAZATLAN (COL. 20 DE NOVIEMBRE)	0	0	0	0	0	0	0	0	-	-	0	0	0	-	
MAZATLÁN	SLSSA001605	SSA	MAZATLAN (COL. CENTRO)	0	0	0	0	11	9	-2	347	0.00	14	21	17	-4	52.94	
MAZATLÁN	SLSSA017501	SSA	OFICINAS JURISDICCIONALES	0	0	0	0	0	0	0	0	-	-	0	0	0	-	
MAZATLÁN	SLIMS000353	IMSS	UMF 45 MAZATLAN	0	0	0	2	0	8	8	64	3.13	13	1	9	8	88.89	
MAZATLÁN	SLIMS000645	IMSS	UMF 56 PRADOS	0	0	0	3	2	9	7	77	3.90	12	3	10	7	90.00	
MAZATLÁN	SLSSA002515	SSA	VALLE DEL JARIPILLO	0	0	0	0	0	0	0	1	0.00	14	0	0	0	-	
TOTAL MPIO. MAZATLAN				28	11	-17	600	103	169	66	3,674	16.33		188	319	131	52.98	
CONCORDIA	XXDES002097	SSA	BRIGADA EPIDEMIOLOGICA CONCORDIA	0	0	0	0	0	0	0	0	-	-	0	0	0	-	
CONCORDIA	SLSSA000485	SSA	CONCORDIA	0	0	0	0	0	0	0	10	0.00	2	0	0	0	-	
CONCORDIA	SLSSA000473	SSA	HOSPITAL INTEGRAL CONCORDIA	0	0	0	1	0	0	0	13	7.69	1	0	1	1	0.00	
TOTAL MPIO. CONCORDIA				0	0	0	1	0	0	0	23	4.35		0	1	1	0.00	
ROSARIO	SLIMO000832	IMSS-OPORTUNIDADES	EL POZOLE	0	0	0	0	0	0	0	0	-	-	0	0	0	-	
ROSARIO	SLIST000225	ISSSTE	EL ROSARIO	0	0	0	0	0	0	0	1	0.00	2	0	0	0	-	
ROSARIO	SLSSA001873	SSA	HOSPITAL INTEGRAL DE EL ROSARIO	0	0	0	2	1	3	2	71	2.82	1	3	6	3	50.00	
ROSARIO	SLIMS000406	IMSS	UMFH 31 EL ROSARIO	0	0	0	0	0	0	0	3	0.00	2	0	0	0	-	
TOTAL MPIO. ROSARIO				0	0	0	2	1	3	2	75	2.67		3	6	3	50.00	
ESCUINAPA	SLSSA001132	SSA	ESCUINAPA	0	0	0	1	0	2	2	18	5.56	3	0	4	4	50.00	
ESCUINAPA	SLSSA018253	SSA	HOSPITAL GENERAL ESCUINAPA	0	0	0	22	5	4	-1	216	10.19	2	12	13	1	30.77	
ESCUINAPA	SLSSA001173	SSA	TEACAPAN	0	0	0	0	0	0	0	0	-	-	0	0	0	-	
ESCUINAPA	SLIMS000230	IMSS	UMFH 29 ESCUINAPA	0	0	0	2	0	0	0	16	12.50	1	0	0	0	-	
TOTAL MPIO. ESCUINAPA				0	0	0	25	5	6	1	250	10.00		12	17	5	35.29	
TOTAL JURISDICCION 6, MAZATLÁN				28	11	-17	628	109	178	69	4,022	15.61		203	343	140	51.90	

NUEVA NORMALIDAD

INDICE DE POSITIVIDAD
51.9

TASA DE LETALIDAD
15.61



COVID-19 Sinaloa: Casos y Defunciones **JURISDICCIÓN GUASAVE**



NUEVA NORMALIDAD

437

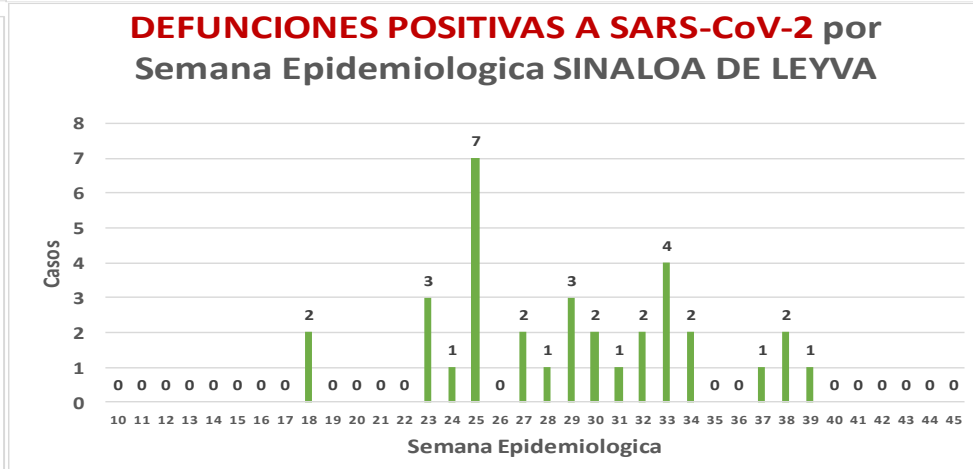
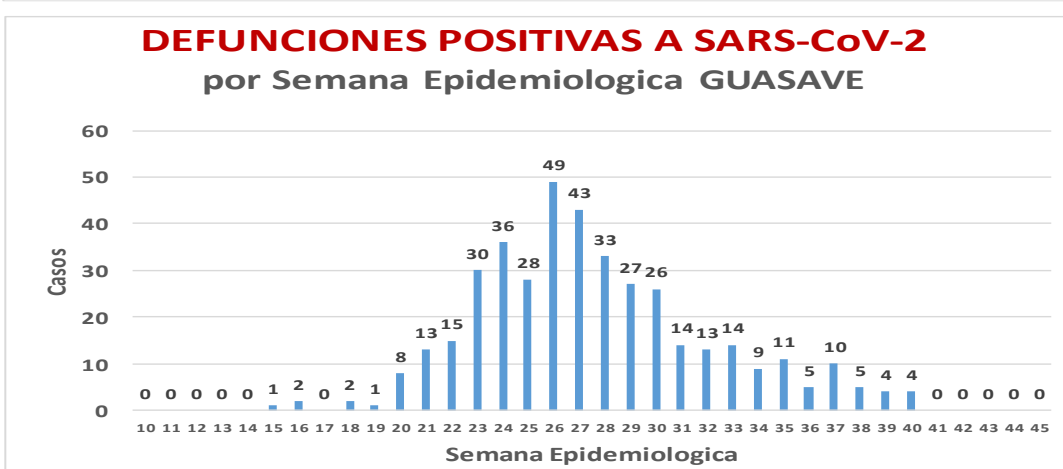
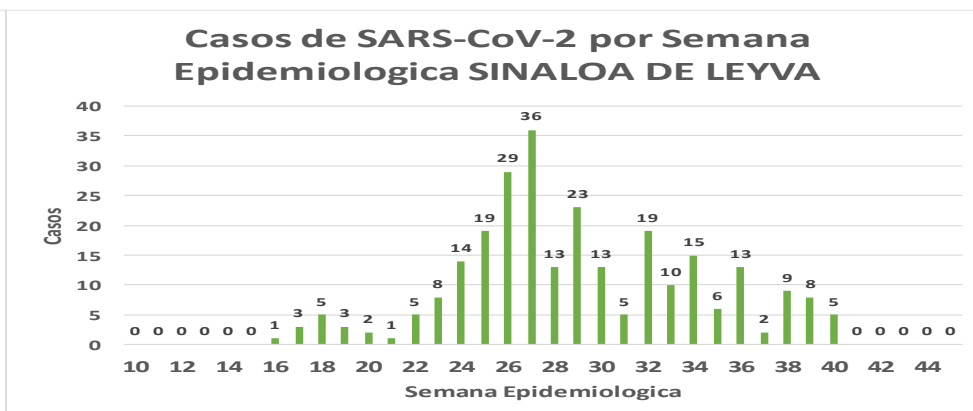
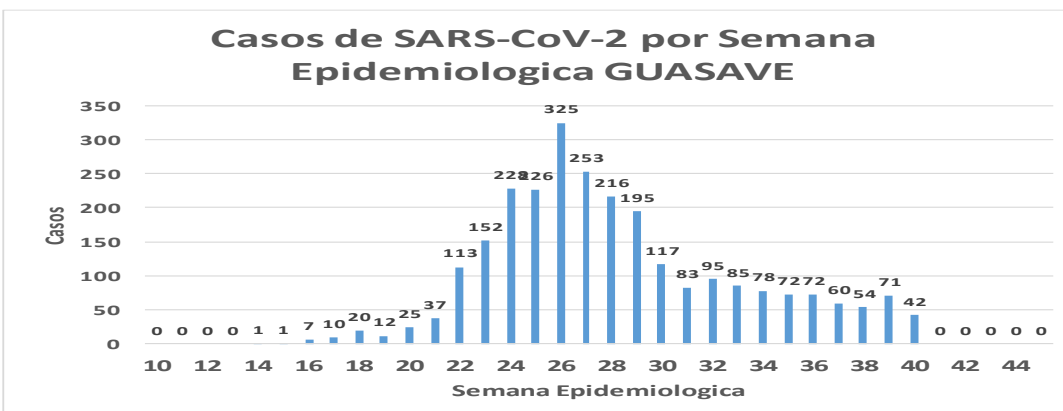
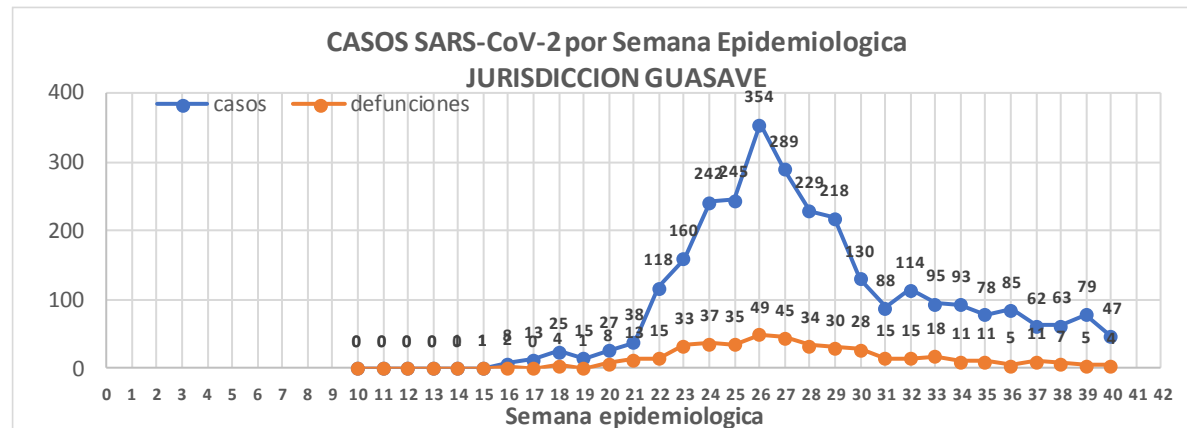
Defunciones Jurisdicción GUASAVE



Datos actualizados al **viernes, 02 de octubre de 2020**

JURISDICCION SANITARIA	Casos Acum. SARS-CoV-2*	%
Jurisd. No. 2 Guasave	2917	100.0%
GUASAVE	2650	90.8%
SINALOA	267	9.2%

* Municipio de residencia



COVID-19 Sinaloa: Muestreo de Casos JURISDICCIÓN GUASAVE



NUEVA NORMALIDAD

437

**Defunciones
Jurisdicción
GUASAVE**



RESULTADO DEFINITIVO EN PLATAFORMA SISVER; JUR GUASAVE	
SARS-CoV-2	2941
NEGATIVO	2254
NO RECIBIDA	4
INF AH1N1 PMD	11
RECHAZADA	104
B	5
A H3	5
METAPNEUMOVIRUS	2
ENTEROV//RHINOVIRUS	5
CORONA OC43	0
NO ADECUADO	9
INF A	0
CORONA 229E	0
CORONA NL63	0
CORONA HKU1	0
VSR	0
ADENOVIRUS	0
PARAINFLUENZA 3	0
NO SUBTIPIFICADO	0

Jurisd. No. 2 Guasave						
INSTITUCION	NO ADECUADO	RECHAZADA	NO RECIBIDA	SOSPECHOSOS	TOTAL CON MUESTRA	% SOSPECHOSOS
IMSS	0	86	4	3,006	3,096	56.3%
IMSS-OPORTUNIDADES	0	2	0	12	14	0.3%
ISSSTE	1	0	0	95	96	1.7%
PRIVADA	0	0	0	46	46	0.8%
SEDENA	0	0	0	0	0	0.0%
SEMAR	0	0	0	4	4	0.1%
SSA	8	16	0	2,213	2,237	40.7%
PEMEX	0	0	0	1	1	0.0%
ESTATAL	0	0	0	7	7	0.1%
MUNICIPAL	0	0	0	0	0	0.0%
TOTAL	9	104	4	5,384	5,501	100.0%
	0.2%	1.9%	0.1%	97.9%	100.0%	

INFORMACION AL DIA : viernes, 02 de octubre de 2020

SE TOMO MUESTRA PERO SIN RECEPCION EN LABORATORIO											
Municipios	IMSS	IMSS-OPORTUNIDADES	ISSSTE	PRIVADA	SEDENA	SEMAR	SSA	PEMEX	ESTATAL	MUNICIPAL	TOTAL
GUASAVE	90	0	3	11	0	0	42	0	0	0	146
SINALOA	4	0	0	1	0	0	10	0	0	0	15
TOTAL JURISDICCION	94	0	3	12	0	0	52	0	0	0	161

COVID-19 Sinaloa: Informe ejecutivo: JURISDICCIÓN GUASAVE

Unidades de Salud que han reportado en SISVER

MUNICIPIO	CLUES	SECTOR	UNIDAD	Defunciones en la Semana Epidemiológica			Total Defunciones Asociadas a SarsCov-2	Casos confirmados en la Semana Epidemiológica			Total de Casos Confirmados	Tasa letalidad X 100 (D/G)*100	Lugar Letalidad	PRUEBAS REALIZADAS en la Sem Epidemiológica			INDICE DE POSITIVIDAD	Lugar de Índice de Positividad
				SEM EPI NUM-38	SEM EPI NUM-39	Aumento		SEM EPI NUM-38	SEM EPI NUM-39	Aumento				SEM EPI NUM-38	SEM EPI NUM-39	Aumento		
GUASAVE	SLSSA001296	SSA	BACHOCO	0	0	0	0	0	0	0	1	0.00	4	0	0	0	-	-
GUASAVE	SLSSA001301	SSA	BAMOA	0	0	0	0	0	0	0	5	0.00	4	0	0	0	-	-
GUASAVE	XXDES002086	SSA	BRIGADA EPIDEMIOLOGICA GUASAVE	0	0	0	0	0	0	0	0	-	-	0	0	0	-	-
GUASAVE	SLSSA018224	SSA	CENTRO DE SALUD GUASAVE II	0	0	0	1	18	27	9	581	0.17	3	52	74	22	36.49	3
GUASAVE	SLSSA001354	SSA	COREREPE (EL GALLO)	0	0	0	0	0	0	0	1	0.00	4	0	0	0	-	-
GUASAVE	SLSSA001366	SSA	EL CUBILETE (EL NUMERO UNO)	0	0	0	0	0	0	0	2	0.00	4	0	0	0	-	-
GUASAVE	SLSSA001412	SSA	EL HUITUSSI	0	0	0	0	0	0	0	0	-	-	0	0	0	-	-
GUASAVE	SLSSA001395	SSA	GABRIEL LEYVA SOLANO (BENITO JUAREZ)	0	0	0	0	0	0	0	2	0.00	4	0	0	0	-	-
GUASAVE	SLSSA001383	SSA	GABRIEL LEYVA SOLANO (EL BATAMOTE)	0	0	0	0	0	0	0	1	0.00	4	0	0	0	-	-
GUASAVE	SLIST000160	ISSSTE	GUASAVE	0	0	0	0	0	0	0	0	-	-	0	0	0	-	-
GUASAVE	SLIMS000271	IMSS	HGZMF 32 GUASAVE	4	5	1	257	31	40	9	1,662	15.46	2	56	78	22	51.28	1
GUASAVE	SLSSA001255	SSA	HOSPITAL GENERAL GUASAVE	0	0	0	79	4	3	-1	245	32.24	1	8	7	-1	42.86	2
GUASAVE	SLSSA001400	SSA	JUAN JOSE RIOS	0	0	0	0	0	0	0	4	0.00	4	0	0	0	-	-
GUASAVE	SLSSA001313	SSA	LA BRECHA	0	0	0	0	0	0	0	2	0.00	4	0	0	0	-	-
GUASAVE	SLSSA001511	SSA	LA TRINIDAD	0	0	0	0	0	0	0	3	0.00	4	0	0	0	-	-
GUASAVE	SLSSA001470	SSA	LAS QUEMAZONES	0	0	0	0	0	0	0	1	0.00	4	0	0	0	-	-
GUASAVE	SLSSA001424	SSA	LEON FONSECA (ESTACION VERDURA)	0	0	0	0	0	0	0	3	0.00	4	0	0	0	-	-
GUASAVE	SLSSA001436	SSA	NIO	0	0	0	0	0	0	0	3	0.00	4	0	0	0	-	-
GUASAVE	SLSSA001441	SSA	PALOS BLANCOS	0	0	0	0	0	0	0	3	0.00	4	0	0	0	-	-
GUASAVE	SLSSA001506	SSA	SAN RAFAEL (GRAL.MIGUEL VALLE DAVALOS)	0	0	0	0	0	0	0	3	0.00	4	0	0	0	-	-
GUASAVE	SLIMS000312	IMSS	UMFH 15 JUAN JOSE RIOS	0	0	0	0	0	0	0	4	0.00	4	0	1	1	0.00	4
TOTAL MPIO. GUASAVE				4	5	1	337	53	70	17	2526	13.34		116	160	44	43.75	
SINALOA	SLSSA002211	SSA	ESTACION NARANJO	0	0	0	0	0	0	0	4	0.00	1	0	0	0	-	-
SINALOA	SLSSA002141	SSA	SINALOA DE LEYVA	0	0	0	0	8	3	-5	128	0.00	1	28	16	-12	18.75	-
SINALOA	SLSSA017361	SSA	UNIDAD TECNICO ADMINSTRATIVA	0	0	0	0	0	0	0	0	-	-	0	0	0	-	-
TOTAL MPIO. SINALOA DE LEYVA				0	0	0	0	8	3	-5	132	0.00		28	16	-12	18.75	
TOTAL JURISDICCION 2, GUASAVE				4	5	1	337	61	73	12	2,658	12.68		144	176	32	41.48	

NUEVA NORMALIDAD

INDICE DE POSITIVIDAD
41.48

TASA DE LETALIDAD
12.68



COVID-19 Sinaloa: Casos y Defunciones **JURISDICCIÓN GUAMUCHIL**



SALUD
SECRETARÍA DE SALUD

NUEVA NORMALIDAD

224

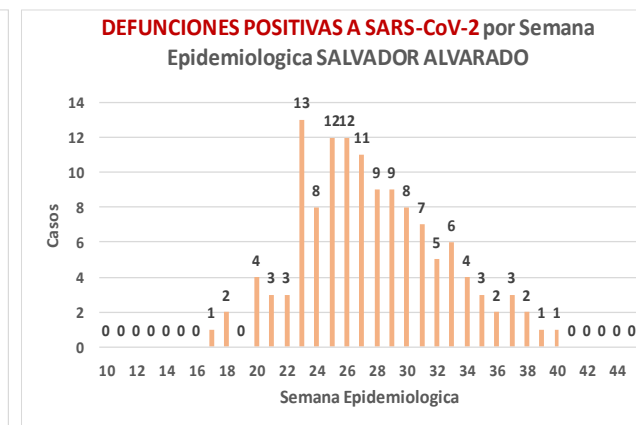
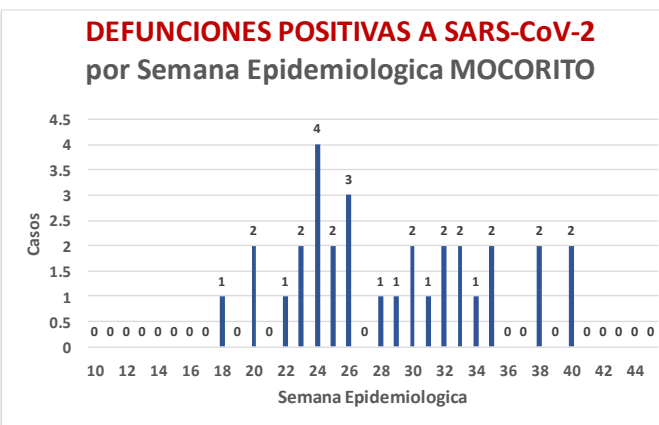
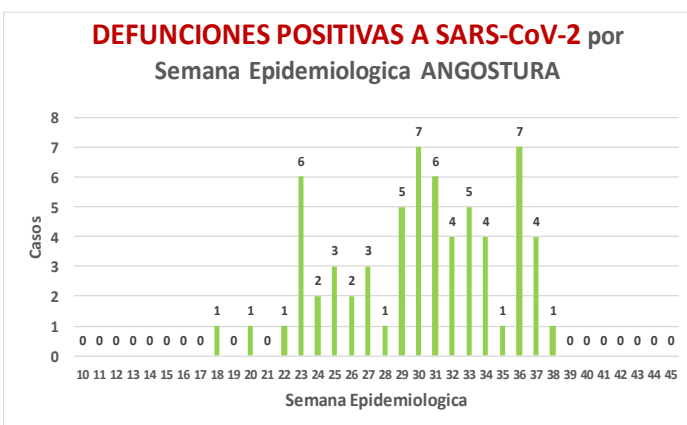
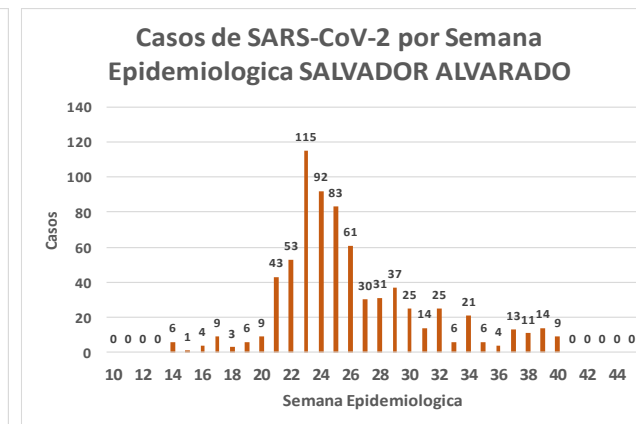
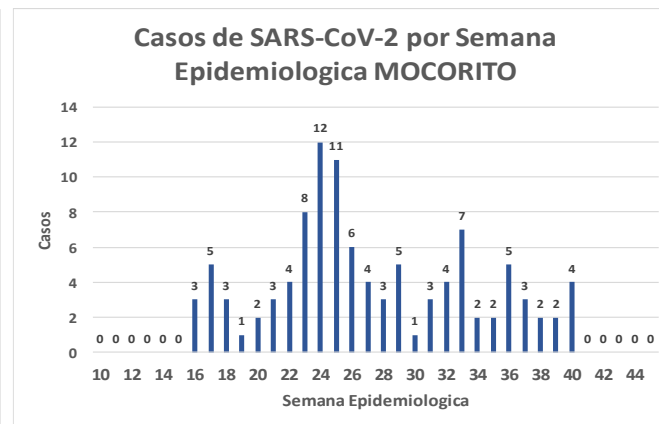
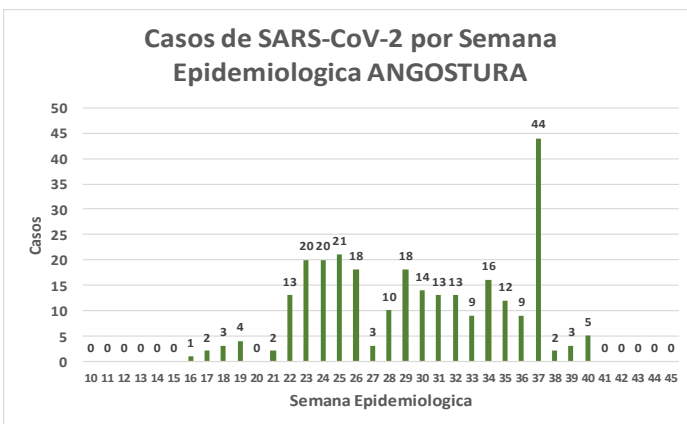
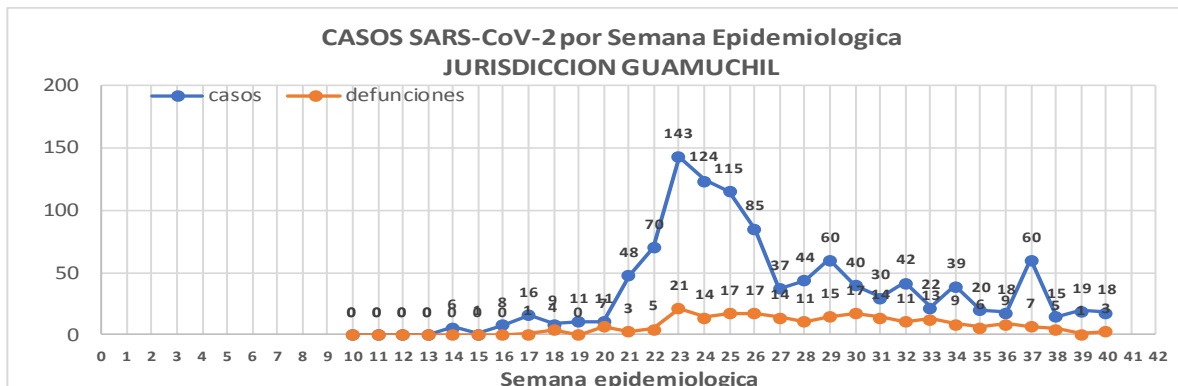
Defunciones Jurisdicción GUAMUCHIL



Datos actualizados al **viernes, 02 de octubre de 2020**

JURISDICCION SANITARIA	Casos Acum. SARS-CoV-2*	%
Jurisd. No. 3 Guamuchil	1111	100.0%
ANGOSTURA	275	24.8%
MOCORITO	105	9.5%
SALVADOR ALVARADO	731	65.8%

* Municipio de residencia



COVID-19 Sinaloa: Muestreo de Casos **JURISDICCIÓN GUAMUCHIL**



SALUD
SECRETARÍA DE SALUD

Jurisd. No. 3 Guamuchil

INSTITUCION	NO ADECUADO	RECHAZADA	NO RECIBIDA	SOSPECHOSOS	TOTAL CON MUESTRA	% SOSPECHOSOS
IMSS	0	5	1	564	570	32.0%
IMSS-OPORTUNIDADES	0	0	0	0	0	0.0%
ISSSTE	0	1	0	58	59	3.3%
PRIVADA	0	0	0	25	25	1.4%
SEDENA	0	0	0	7	7	0.4%
SEMAR	0	0	0	0	0	0.0%
SSA	2	6	0	1,100	1,108	62.2%
PEMEX	0	0	0	0	0	0.0%
ESTATAL	0	0	0	13	13	0.7%
MUNICIPAL	0	0	0	0	0	0.0%
TOTAL	2	12	1	1,767	1,782	100.0%
	0.1%	0.7%	0.1%	99.2%	100.0%	

RESULTADO DEFINITIVO EN PLATAFORMA SISVER; JUR GUAMUCHIL

SARS-CoV-2	1117
NEGATIVO	615
NO RECIBIDA	1
INF AH1N1 PMD	0
RECHAZADA	12
B	1
A H3	0
METAPNEUMOVIRUS	0
ENTEROV//RHINOVIRUS	3
CORONA OC43	0
NO ADECUADO	2
INF A	0
CORONA 229E	0
CORONA NL63	0
CORONA HKU1	0
VSR	0
ADENOVIRUS	0
PARAINFLUENZA 3	0
NO SUBTIPIFICADO	0

NUEVA NORMALIDAD

224

Defunciones Jurisdicción GUAMUCHIL

INFORMACION AL DIA : viernes, 02 de octubre de 2020

SE TOMO MUESTRA PERO SIN RECEPCION EN LABORATORIO

Municipios	IMSS	IMSS-OPORTUNIDADES	ISSSTE	PRIVADA	SEDENA	SEMAR	SSA	PEMEX	ESTATAL	MUNICIPAL	TOTAL
ANGOSTURA	2	0	0	3	0	0	2	0	0	0	7
MOCORITO	0	0	1	6	0	0	2	0	0	0	9
SALVADOR ALVARADO	10	0	0	0	1	0	4	0	0	0	15
TOTAL JURISDICCION	12	0	1	9	1	0	8	0	0	0	31



COVID-19 Sinaloa: Informe ejecutivo: JURISDICCIÓN GUAMUCHIL

Unidades de Salud que han reportado en SISVER

MUNICIPIO	CLUES	SECTOR	UNIDAD	Defunciones en la Semana Epidemiológica			Total Defunciones Asociadas a SarsCov-2	Casos confirmados en la Semana Epidemiológica			Total de Casos Confirmados	Tasa letalidad X 100 (D/G)*100	Lugar Letalidad	PRUEBAS REALIZADAS en la Sem Epidemiologica			INDICE DE POSITIVIDAD	Lugar de Indice de POSITIVIDAD
				SEM EPI NUM-38	SEM EPI NUM-39	Aumento		SEM EPI NUM-38	SEM EPI NUM-39	Aumento				SEM EPI NUM-38	SEM EPI NUM-39	Aumento		
SALVADOR ALVARADO	SLSSA001955	SSA	CENTRO DE SALUD GUAMUCHIL	0	0	0	0	0	0	0	-	-	0	0	0	-	-	
SALVADOR ALVARADO	SLIST000230	ISSSTE	GUAMUCHIL	0	0	0	0	0	0	0	-	-	0	0	0	-	-	
SALVADOR ALVARADO	SLIMS000411	IMSS	HGSMF 30 GUAMUCHIL	3	0	-3	124	5	15	10	370	33.51	1	9	20	11	75.00	
SALVADOR ALVARADO	SLSSA018113	SSA	HOSPITAL GENERAL DE GUAMUCHIL	0	1	1	56	4	1	-3	304	18.42	2	5	7	2	14.29	
SALVADOR ALVARADO	SLSSA002631	SSA	JURISDICCION SANITARIA III GUAMUCHIL	0	0	0	0	2	1	-1	269	0.00	3	8	2	-6	50.00	
TOTAL MPIO. SALVADOR ALVARADO				3	1	-2	180	11	17	6	943	19.09		22	29	7	58.62	
ANGOSTURA	SLSSA000193	SSA	HOSPITAL INTEGRAL ANGOSTURA	0	0	0	0	0	0	0	19	0.00	1	0	0	0	-	
ANGOSTURA	SLIMS000090	IMSS	UMF 51 LA ANGOSTURA	0	0	0	0	0	1	1	1	0.00	1	0	1	1	100.00	
TOTAL MPIO. ANGOSTURA				0	0	0	0	0	1	1	20	0.00		0	1	1	100.00	
MOCORITO	SLSSA001716	SSA	HOSPITAL INTEGRAL MOCORITO	0	0	0	1	0	0	0	16	6.25	1	0	0	0	-	
TOTAL MPIO. MOCORITO				0	0	0	1	0	0	0	16	6.25		0	0	0	-	
TOTAL JURISDICCION 3, GUAMUCHIL				3	1	-2	181	11	18	7	979	18.49		22	30	8	60.00	

NUEVA NORMALIDAD

INDICE DE POSITIVIDAD 60.

TASA DE LETALIDAD 18.49



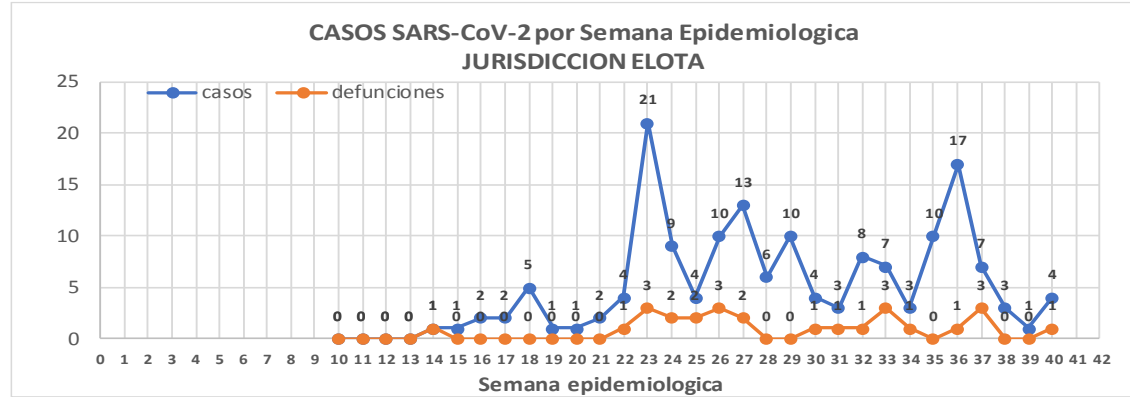
COVID-19 Sinaloa: Casos y Defunciones JURISDICCIÓN ELOTA



Datos actualizados al **viernes, 02 de octubre de 2020**

JURISDICCION SANITARIA	Casos Acum. SARS-CoV-2*	%
Jurisd. No. 5 Elota	159	100.0%
COSALA	63	39.6%
ELOTA	50	31.4%
SAN IGNACIO	46	28.9%

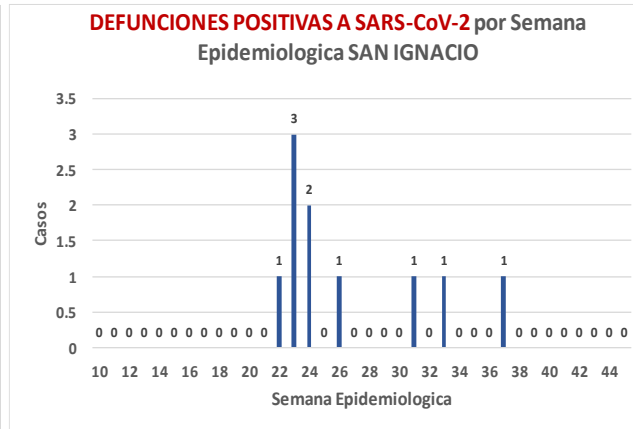
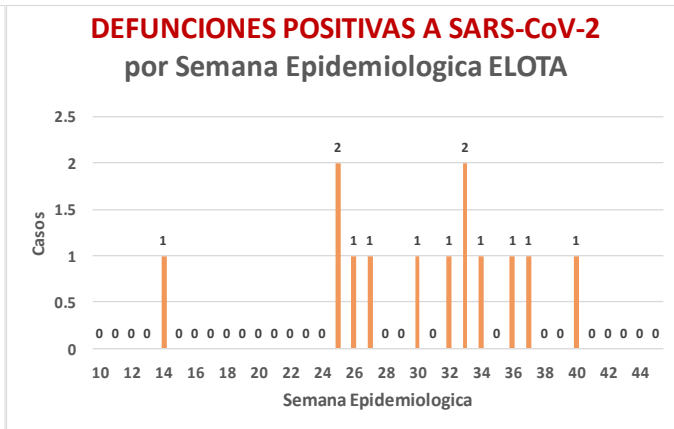
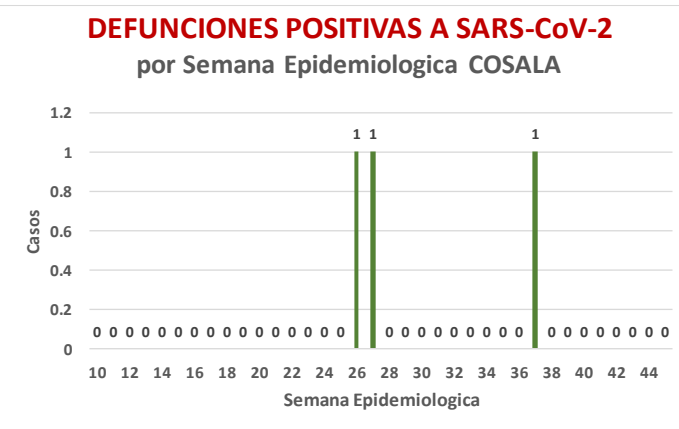
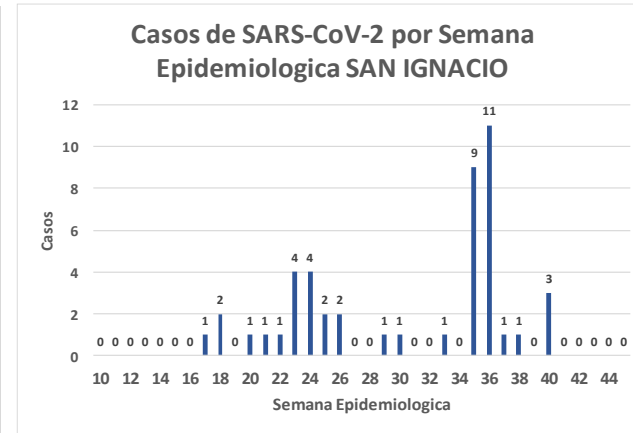
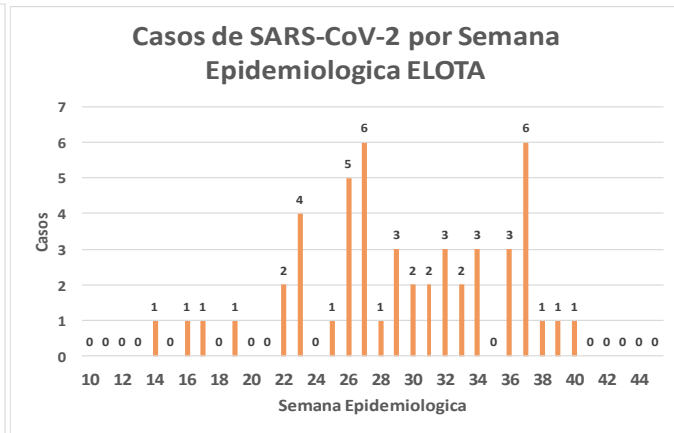
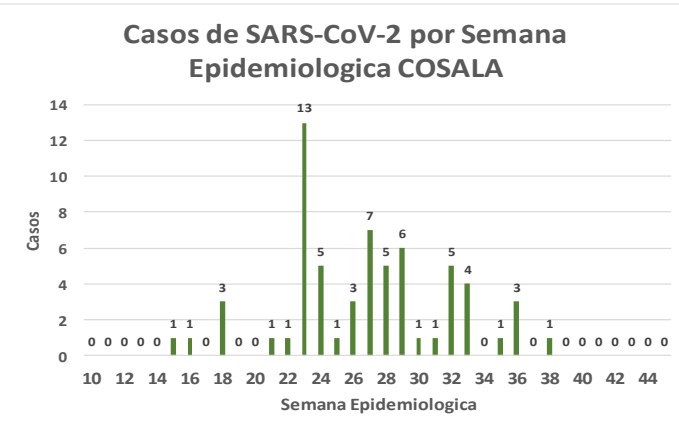
* Municipio de residencia



NUEVA NORMALIDAD

26

Defunciones Jurisdicción ELOTA



COVID-19 Sinaloa: Muestreo de Casos JURISDICCIÓN ELOTA



NUEVA NORMALIDAD

26

**Defunciones
Jurisdicción
ELOTA**



Jurisd. No. 5 Elota

INSTITUCION	NO ADECUADO	RECHAZADA	NO RECIBIDA	SOSPECHOSOS	TOTAL CON MUESTRA	% SOSPECHOSOS
IMSS	0	0	0	34	34	10.5%
IMSS-OPORTUNIDADES	0	0	0	1	1	0.3%
ISSSTE	0	0	0	27	27	8.3%
PRIVADA	0	0	0	11	11	3.4%
SEDENA	0	0	0	4	4	1.2%
SEMAR	0	0	0	0	0	0.0%
SSA	1	0	0	241	242	74.7%
PEMEX	0	0	0	0	0	0.0%
ESTATAL	0	0	0	4	4	1.2%
MUNICIPAL	0	0	0	1	1	0.3%
TOTAL	1	0	0	323	324	100.0%
	0.3%	0.0%	0.0%	99.7%	100.0%	

RESULTADO DEFINITIVO EN PLATAFORMA SISVER; JUR ELOTA

SARS-CoV-2	162
NEGATIVO	127
NO RECIBIDA	0
INF AH1N1 PMD	1
RECHAZADA	0
B	4
A H3	0
METAPNEUMOVIRUS	1
ENTEROV//RHINOVIRUS	3
CORONA OC43	1
NO ADECUADO	1
INF A	0
CORONA 229E	0
CORONA NL63	0
CORONA HKU1	0
VSR	0
ADENOVIRUS	1
PARAINFLUENZA 3	0
NO SUBTIPIFICADO	0

INFORMACION AL DIA : viernes, 02 de octubre de 2020

SE TOMO MUESTRA PERO SIN RECEPCION EN LABORATORIO

Municipios	IMSS	IMSS-OPORTUNIDADES	ISSSTE	PRIVADA	SEDENA	SEMAR	SSA	PEMEX	ESTATAL	MUNICIPAL	TOTAL
COSALA	0	0	0	0	0	0	10	0	0	0	10
ELOTA	0	0	1	1	0	0	1	0	0	0	3
SAN IGNACIO	0	0	1	5	0	0	4	0	0	0	10
TOTAL JURISDICCION	0	0	2	6	0	0	15	0	0	0	23

COVID-19 Sinaloa: Informe ejecutivo: JURISDICCIÓN ELOTA

Unidades de Salud que han reportado en SISVER

MUNICIPIO	CLUES	SECTOR	UNIDAD	Defunciones en la Semana Epidemiológica			Total Defunciones Asociadas a SarsCov-2	Casos confirmados en la Semana Epidemiológica			Total de Casos Confirmados	Tasa letalidad X 100 (D/G)*100	Lugar Letalidad	PRUEBAS REALIZADAS en la Sem Epidemiologica			INDICE DE POSITIVIDAD	Lugar de Índice de POSITIVIDAD
				SEM EPI NUM-38	SEM EPI NUM-39	Aumento		SEM EPI NUM-38	SEM EPI NUM-39	Aumento				SEM EPI NUM-38	SEM EPI NUM-39	Aumento		
ELOTA	SLSSA017594	SSA	HOSPITAL GENERAL LA CRUZ	0	0	0	0	0	0	0	6	0.00	1	0	0	0	-	-
ELOTA	SLSSA001086	SSA	LA CRUZ	0	0	0	0	0	0	0	0	-	-	0	0	0	-	-
ELOTA	SLIMS000225	IMSS	UMF 21 LA CRUZ	0	0	0	0	0	0	0	3	0.00	1	0	0	0	-	-
TOTAL MPIO. ELOTA				0	0	0	0	0	0	0	9	0.00		0	0	0	-	
COSALÁ	SLSSA000572	SSA	HOSPITAL INTEGRAL COSALA	0	0	0	1	0	0	0	50	2.00	-	0	0	0	-	-
TOTAL MPIO. COSALA				0	0	0	1	0	0	0	50	2.00		0	0	0	-	
SAN IGNACIO	SLSSA017570	SSA	HOSPITAL INTEGRAL SAN IGNACIO	0	0	0	0	0	0	0	0	-	-	0	0	0	-	-
TOTAL MPIO. SAN IGNACIO				0	0	0	0	0	0	0	0	-		0	0	0	-	
TOTAL JURISDICCION 5, ELOTA				0	0	0	1	0	0	0	59	1.69		0	0	0	-	

NUEVA NORMALIDAD

INDICE DE POSITIVIDAD -

TASA DE LETALIDAD 1.69





DIRECCIÓN DE PREVENCIÓN Y PROMOCIÓN DE LA SALUD
SUBDIRECCIÓN DE VIGILANCIA EPIDEMIOLÓGICA

SALUD

SECRETARÍA DE SALUD

