



SERVICIOS DE SALUD DE SINALOA

SUBDIRECCIÓN DE VIGILANCIA EPIDEMIOLÓGICA

COVID-19 SINALOA

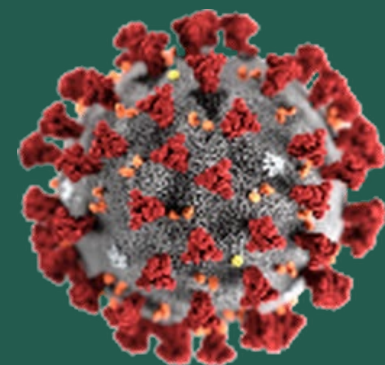
Comunicado Técnico Diario

NUEVA
NORMALIDAD

martes, 2 de noviembre de 2021

SALUD

SECRETARÍA DE SALUD



Dr. José Pablo Güémez Álvarez

Jefe de Depto. De Vigilancia Epidemiologica

Servicios de Salud de Sinaloa

Nota: Este comunicado contiene información preliminar y sus datos pueden variar sin previo aviso, datos presentados disponibles a la fecha y corte especificados.

SERVICIOS DE SALUD DE SINALOA
SINALOA , PLATAFORMA DE VIGILANCIA EPIDEMIOLOGICA COVID-19

Municipios	Notificados en Plataforma	Acumulados al 02/nov/2021		RESULTADO FINAL						Total Activos*
	Num.-	Femeninos	Masculinos	RESULTADO NEGATIVO	RESULTADO INFLUENZA	OTROS DX	POSITIVO SARS-CoV-2	SOSPECHOSOS	DEFUNCION (+) Sars-CoV-2	
AHOME	27,106	15,092	12,014	15,750	30	304	10,916	106	1,530	44
CHOIX	621	307	314	319	2	10	287	3	39	0
EL FUERTE	3,261	1,799	1,462	1,588	1	40	1,618	14	245	20
GUASAVE	18,782	10,409	8,373	9,578	4	1,534	7,577	89	942	42
SINALOA	1,853	998	855	1,116	0	54	683	0	129	7
ANGOSTURA	1,546	805	741	777	0	27	741	1	156	1
MOCORITO	1,023	536	487	567	0	28	427	1	93	1
SALVADOR ALVARADO	4,575	2,514	2,061	2,605	0	62	1,902	6	263	19
BADIRAGUATO	1,580	880	700	924	0	72	583	1	32	2
CULIACÁN	76,954	43,096	33,858	42,886	9	3,816	30,033	210	3,112	112
NAVOLATO	6,253	3,450	2,803	3,576	4	192	2,458	23	302	7
COSALÁ	1,024	511	513	449	0	198	373	4	13	1
ELOTA	2,639	1,412	1,227	1,560	1	51	1,026	1	59	7
SAN IGNACIO	575	315	260	277	0	8	290	0	27	0
CONCORDIA	387	194	193	180	0	0	191	0	45	0
MAZATLAN	24,978	13,706	11,272	12,131	1	1,751	10,978	117	1,451	45
ESCUINAPA	2,998	1,661	1,337	1,370	0	97	1,528	3	134	0
ROSARIO	2,389	1,252	1,137	1,051	1	62	1,273	2	102	2
Total	178,544	98,937	79,607	96,704	53	8,306	72,884	581	8,674	310
Otro Estado	936	365	571	460	0	54	417	5	87	

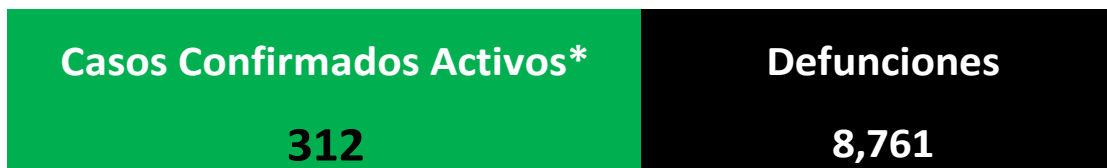
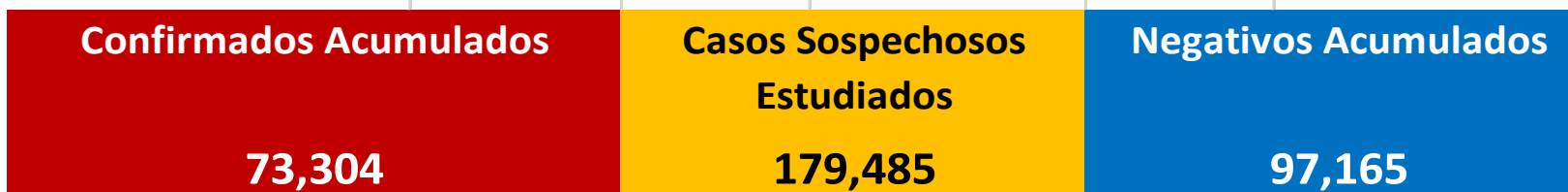
Fuente: Plataforma Nacional SISVER, Preliminar al Corte. Acumulados al 02/nov/2021 , Por Lugar de Residencia.

CASOS ACTIVOS*: Caso Confirmado Positivo con fecha de inicio de síntomas en los últimos 14 días.



COVID-19 SINALOA: Resumen de Casos

27 febrero 2020 - al martes, 2 de noviembre de 2021



* CASO ACTIVO: Caso Confirmado Positivo con Fecha de Inicio de Síntomas en los Últimos 14 Días



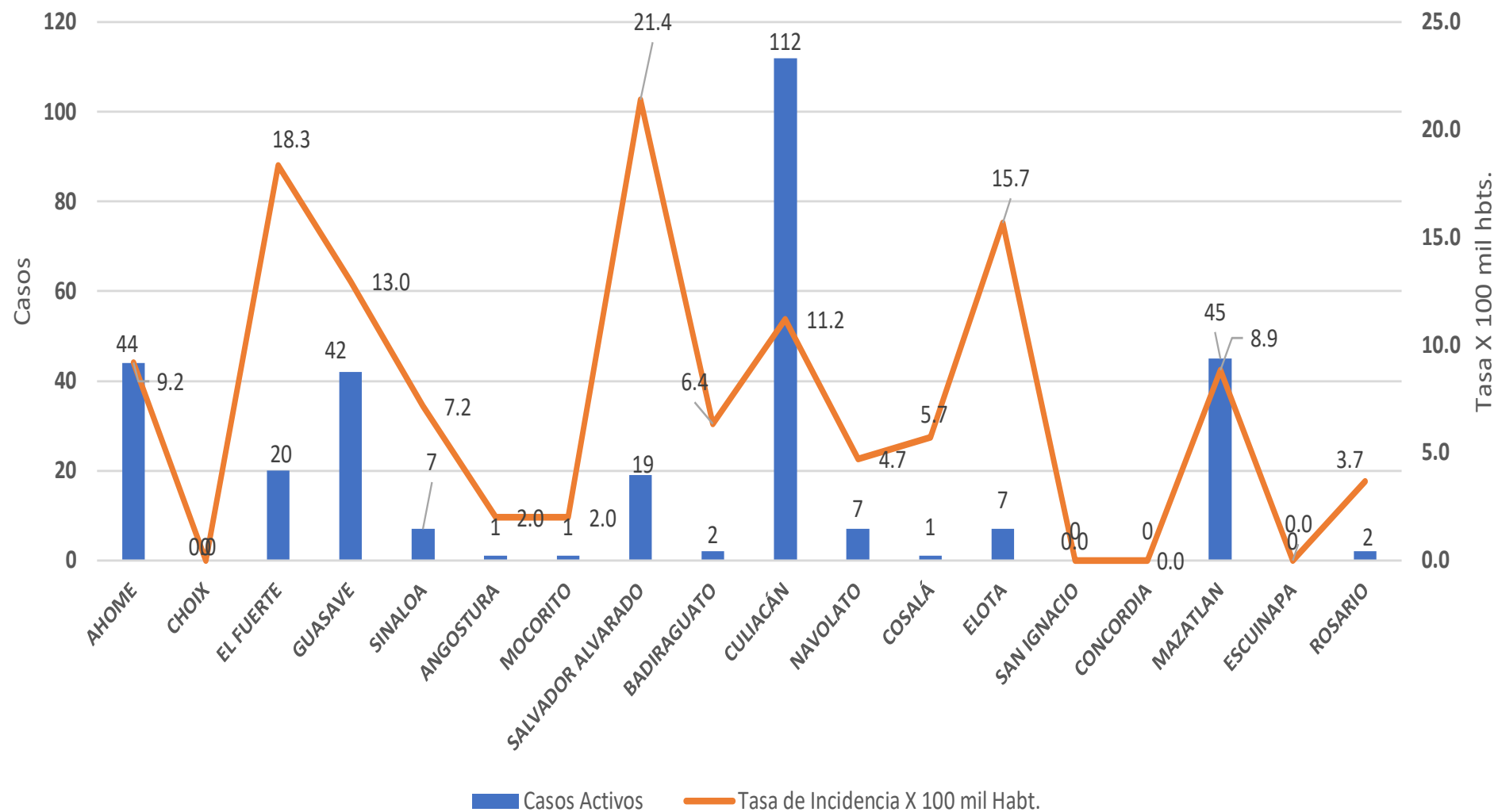
614 Días

[27/02/2020 - 02/11/2021]

Días de COVID-19 en SINALOA



Casos Confirmados* Activos, de COVID-19 por Municipio al dia de hoy 02/nov/2021

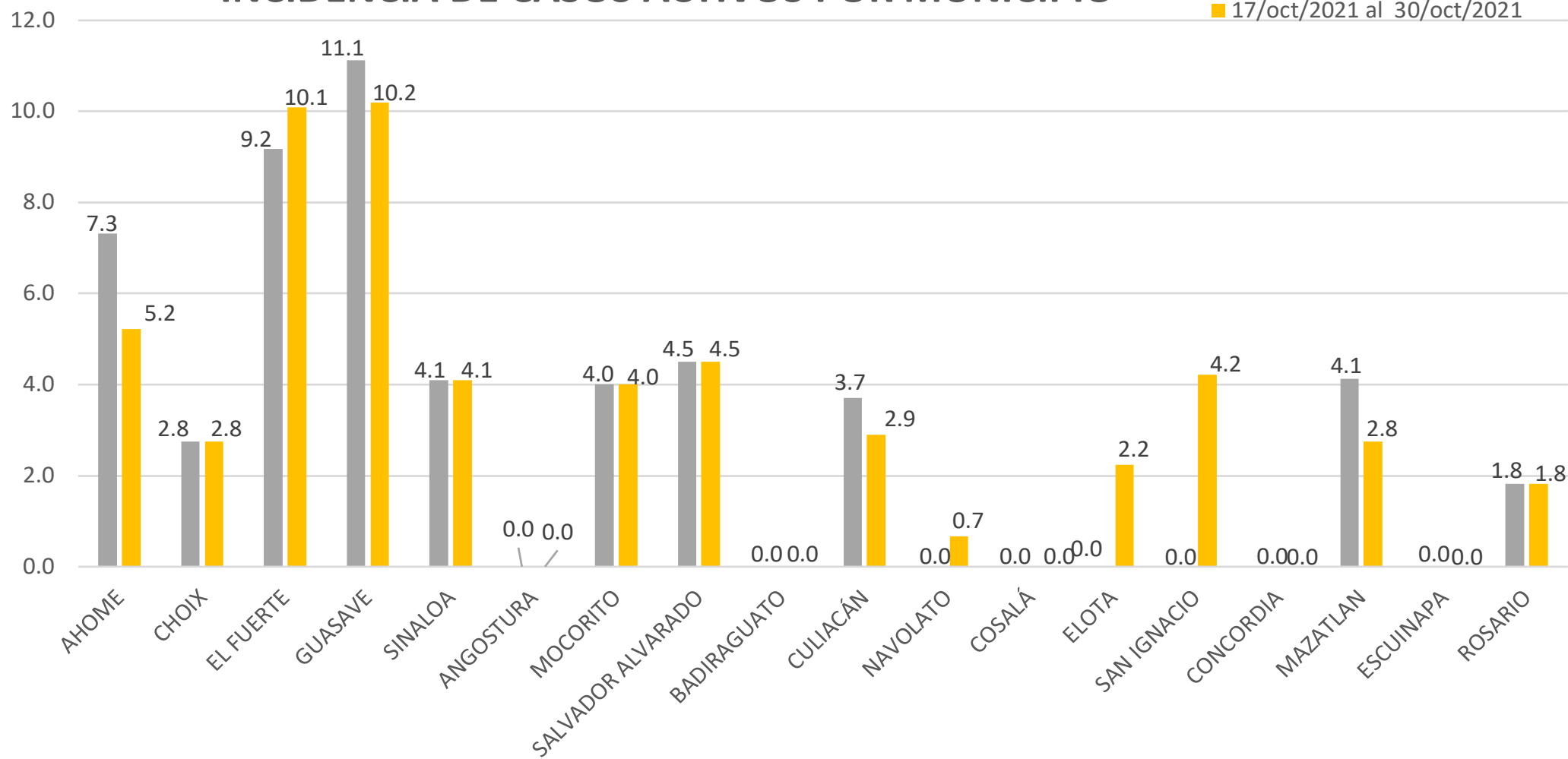




INCIDENCIA DE CASOS ACTIVOS POR MUNICIPIO

■ 10/oct/2021 al 23/oct/2021

■ 17/oct/2021 al 30/oct/2021

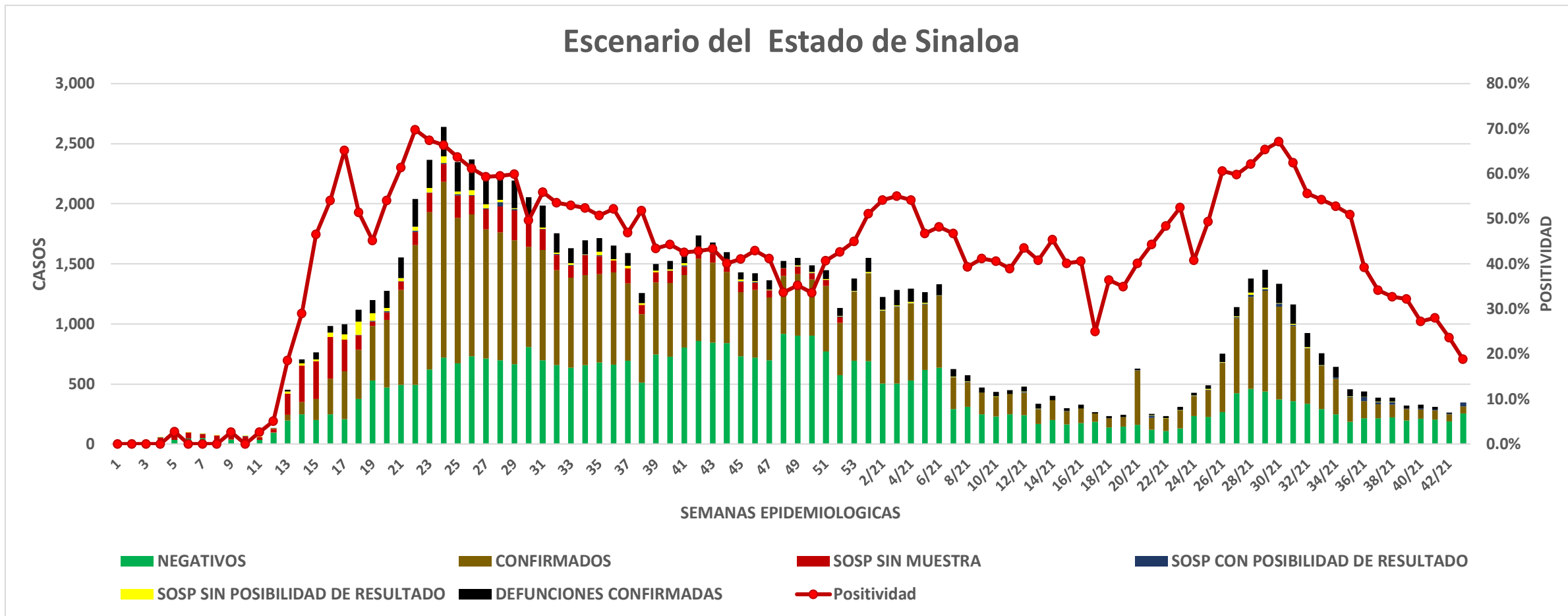


COVID-19 Sinaloa: Casos positivos, sospechosos y negativos

179,485 Personas Notificadas

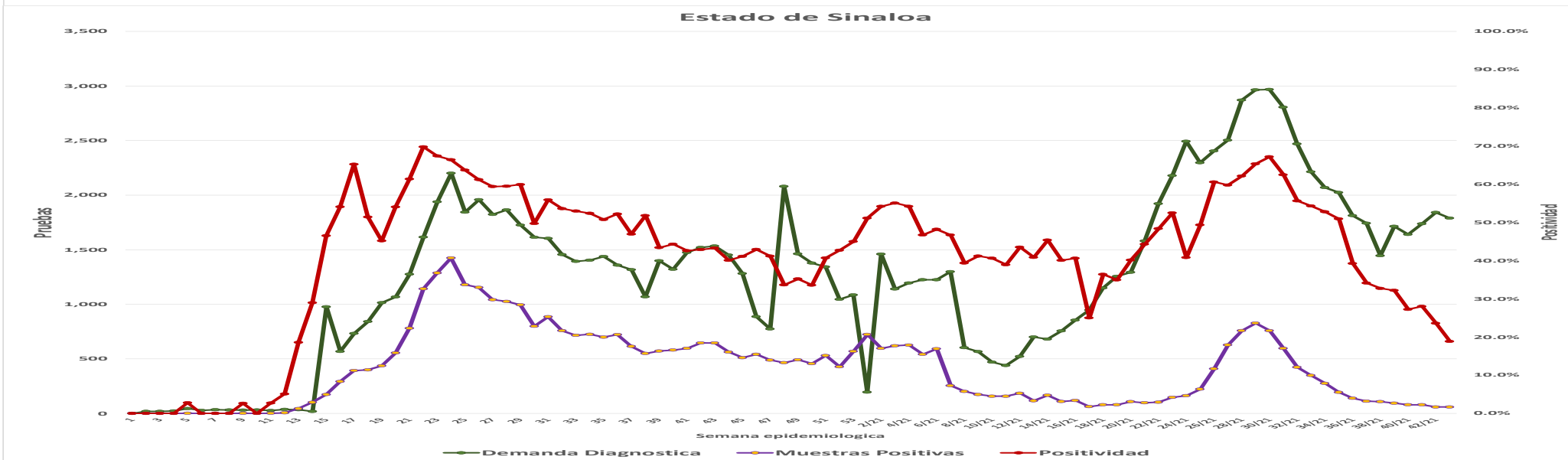
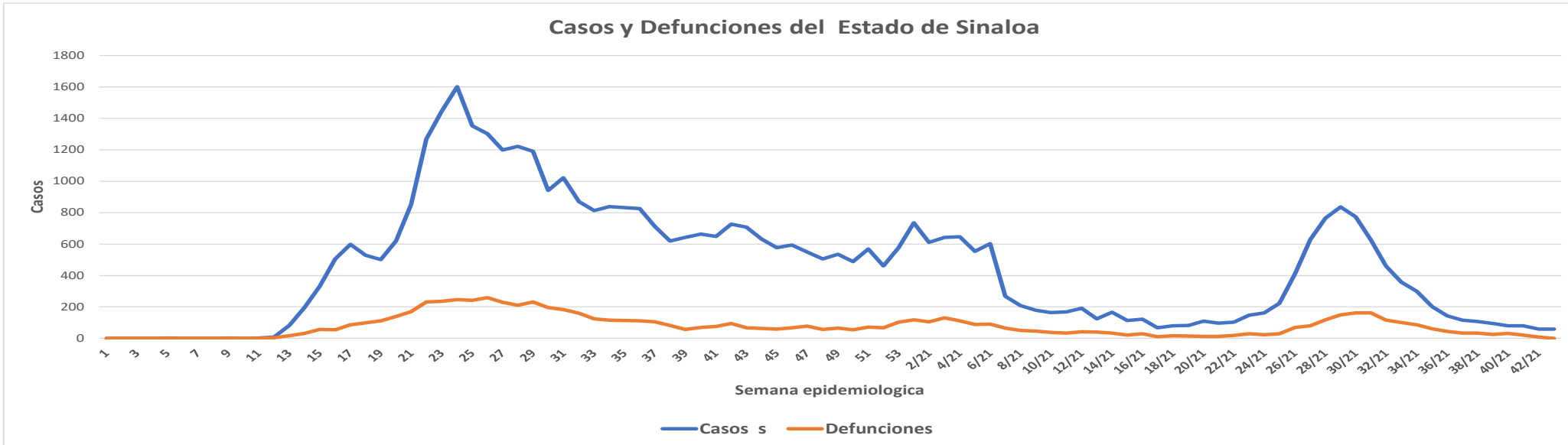
18.8% Positividad Semana 43/2021

Escenario del Estado de Sinaloa



COVID-19 Sinaloa: Casos Estimados, Defunciones, Demanda Diagnostica y Positividad

**NUEVA
NORMALIDAD**



COVID-19 Sinaloa: Casos Positivos a SARS-CoV-2, por LESPS Notificados los últimos 7 días.

**NUEVA
NORMALIDAD**

CASOS CONFIRMADOS A SARS-CoV-2 SEGÚN MUNICIPIO LOS ULTIMOS 7 DIAS POR LESPS	02/11/2021 Acum. Hasta el día de hoy	CASOS CONFIRMADOS A SARS-COV-2 LOS ULTIMOS 7 DIAS POR LESPS							Total de Casos Confirmados Ultimos 7 Dias
		Registrados en Plataforma SINAVE/SISVER							
		01/11/2021	31/10/2021	30/10/2021	29/10/2021	28/10/2021	27/10/2021	26/10/2021	
AHOME	10,916	3	3	0	4	5	0	3	18
CHOIX	287	0	0	0	0	0	0	0	0
EL FUERTE	1,618	1	3	0	0	1	0	2	7
GUASAVE	7,577	1	5	0	2	6	7	1	22
SINALOA	683	1	0	0	0	0	1	0	2
ANGOSTURA	741	0	0	0	0	0	0	0	0
MOCORITO	427	0	0	0	0	0	1	0	1
SALVADOR ALVARADO	1,902	2	0	1	0	0	1	0	4
BADIRAGUATO	583	0	0	0	0	0	0	0	0
CULIACAN	30,033	1	0	1	2	3	3	6	16
NAVOLATO	2,458	0	1	0	0	0	0	0	1
COSALA	373	0	0	0	0	0	0	0	0
ELOTA	1,026	0	0	0	0	0	0	0	0
SAN IGNACIO	290	1	0	0	0	0	0	0	1
CONCORDIA	191	0	0	0	0	0	0	0	0
MAZATLAN	10,978	3	0	2	0	0	1	0	6
ESCUINAPA	1,528	0	0	0	0	0	0	0	0
ROSARIO	1,273	0	0	0	0	0	0	0	0
Total Estado	72,884	13	12	4	8	15	14	12	78
De Otros Estados	417								
	73,301								



COVID-19 Sinaloa: Casos y Defunciones Positivas a SARS-CoV-2, por LESPS, Notificadas los últimos 7 días.

**NUEVA
NORMALIDAD**

CASOS POSITIVOS A SARS-CoV-2 SEGÚN JURISDICCION LOS ULTIMOS 7 DIAS	02/11/2021 Acum. Hasta el día de hoy	CASOS POSITIVOS A SARS-COV-2 LOS ULTIMOS 7 DIAS							Total de Casos Confirmados Ultimos 7 Dias
		Registrados en Plataforma SINAVE/SISVER							
		01/11/2021	31/10/2021	30/10/2021	29/10/2021	28/10/2021	27/10/2021	26/10/2021	
Jurisdiccion I, Los Mochis	12,821	4	6	0	4	6	0	5	25
Jurisdiccion II, Guasave	8,260	2	5	0	2	6	8	1	24
Jurisdiccion III, Guamuchil	3,070	2	0	1	0	0	2	0	5
Jurisdiccion IV, Culiacan	33,447	1	1	1	2	3	3	6	17
Jurisdiccion V, Mazatlan	12,485	4	0	2	0	0	1	0	7
Jurisdiccion VI, Escuinapa	2,801	0	0	0	0	0	0	0	0
Total Estado	72,884	13	12	4	8	15	14	12	78

BASE SISVER

DEFUNCIONES POSITIVAS A SARS-CoV-2 2 POR JURISDICCION LOS ULTIMOS 7 DIAS	02/11/2021 Acum. Hasta el día de hoy	DEFUNCIONES POSITIVAS A SARS-COV-2 LOS ULTIMOS 7 DIAS							Total de Casos Confirmados Ultimos 7 Dias
		Registrados en Plataforma SINAVE/SISVER							
		01/11/2021	31/10/2021	30/10/2021	29/10/2021	28/10/2021	27/10/2021	26/10/2021	
Jurisdiccion I, Los Mochis	1,814	0	1	0	2	0	3	1	7
Jurisdiccion II, Guasave	1,071	0	0	1	2	0	0	1	4
Jurisdiccion III, Guamuchil	512	0	0	0	0	0	0	0	0
Jurisdiccion IV, Culiacan	3,459	0	0	0	1	4	0	0	5
Jurisdiccion V, Mazatlan	1,582	0	0	0	0	0	0	2	2
Jurisdiccion VI, Escuinapa	236	0	0	0	0	0	0	0	0
Total Estado	8,674	0	1	1	5	4	3	4	18



COVID-19 Sinaloa: Defunciones Confirmadas por Laboratorio a SARS-CoV-2 Notificadas por Municipio últimos 7 días.

BASE SISVER

DEFUNCIONES POSITIVAS A SARS-CoV-2 SEGÚN MUNICIPIO LOS ULTIMOS 7 DIAS	02/11/2021 Acum. Hasta el día de hoy	DEFUNCIONES POSITIVAS A SARS-COV-2 LOS ULTIMOS 7 DIAS							Total de Casos Confirmados Ultimos 7 Dias
		Registrados en Plataforma SINAVE/SISVER							
		01/11/2021	31/10/2021	30/10/2021	29/10/2021	28/10/2021	27/10/2021	26/10/2021	
AHOME	1,530	0	1	0	1	0	1	1	4
CHOIX	39	0	0	0	0	0	0	0	0
EL FUERTE	245	0	0	0	1	0	2	0	3
GUASAVE	942	0	0	0	2	0	0	1	3
SINALOA	129	0	0	1	0	0	0	0	1
ANGOSTURA	156	0	0	0	0	0	0	0	0
MOCORITO	93	0	0	0	0	0	0	0	0
SALVADOR ALVARADO	263	0	0	0	0	0	0	0	0
BADIRAGUATO	32	0	0	0	0	0	0	0	0
CULIACAN	3,112	0	0	0	1	3	0	0	4
NAVOLATO	302	0	0	0	0	1	0	0	1
COSALA	13	0	0	0	0	0	0	0	0
ELOTA	59	0	0	0	0	0	0	0	0
SAN IGNACIO	27	0	0	0	0	0	0	0	0
CONCORDIA	45	0	0	0	0	0	0	0	0
MAZATLAN	1,451	0	0	0	0	0	0	2	2
ESCUINAPA	134	0	0	0	0	0	0	0	0
ROSARIO	102	0	0	0	0	0	0	0	0
Total Estado	8,674	0	1	1	5	4	3	4	18
Defunciones; Residentes de otros Estados	57								
Total Defunciones en el EDO	8,731								

NUEVA NORMALIDAD



COVID-19 Sinaloa: Defunciones Confirmadas por Laboratorio, Asociación o Dictaminación a SARS-CoV-2 Notificadas al Estado.

COVID-19, SINALOA: DEFUNCIONES POR ASOCIACION Y DICTAMINACION CLINICA EPIDEMIOLOGICA

NUEVA
NORMALIDAD

CLASIFICACION FINAL DEFUNCIONES	Informacion hasta: 02/11/2021			TOTAL DEFUNCIONES
	TOMA DE MUESTRA		TOTAL	
	SI	NO		
CONFIRMADO POR LABORATORIO	6940	0	6,940	8,761
CONFIRMADO POR ANTIGENO	67	1242	1,309	
CONFIRMADO POR ASOCIACIÓN	16	89	105	
CONFIRMADO POR DICTAMINACIÓN	40	367	407	
INVALIDO	3	0	3	568
NO REALIZADO	76	0	76	
SOSPECHOSO	43	446	489	
NEGATIVO	2223	0	2,223	2,520
NEGATIVO ANTIGENO	8	289	297	
TOTAL GENERAL	9,408	2,144	11,552	11,849



COVID-19 Sinaloa: Casos y Defunciones en Embarazadas y Menores de 18 años

EMBARAZADAS CON SARS-COV2 <small>Registrados en Plataforma SINAVE/SISVER</small>	Casos	Defunciones
SSA	291	9
IMSS	383	5
IMSS-OPORTUNIDADES	30	0
SEDENA	10	0
ISSSTE	13	0
SEMAR	7	0
MUNICIPAL	2	0
HOSPITAL MARGARITA MAZA DE JUAREZ	0	0
ESTATAL	5	0
HOSPITAL CIVIL DE CULIACAN	0	0
PRIVADA	2	0
CLINICA HOSPITAL CULIACAN S. A. DE C. V.	0	0
HOSPITAL MARINA MAZATLAN	0	0
HOSPITAL ANGELES CULIACAN	0	0
MEDICA DE LA CIUDAD	0	1
Total	743	15

MENORES DE 18 AÑOS POSITIVOS A SARS-CoV-2	Casos	Defunciones
SSA	1,423	6
IMSS	1,743	19
IMSS-OPORTUNIDADES	99	1
SEDENA	16	0
ISSSTE	47	2
SEMAR	13	0
MUNICIPAL	5	0
HOSPITAL MARGARITA MAZA DE JUAREZ	0	0
ESTATAL	26	0
HOSPITAL CIVIL DE CULIACAN	0	0
PRIVADA	19	0
CLINICA HOSPITAL CULIACAN S. A. DE C. V.	0	0
HOSPITAL MARINA MAZATLAN	0	0
HOSPITAL ANGELES CULIACAN	0	0
MEDICA DE LA CIUDAD	0	0
Total	3391	28

**NUEVA
NORMALIDAD**



COVID-19 Sinaloa: Casos confirmados en personal de la salud por Institución

**NUEVA
NORMALIDAD**

SARS-CoV-2 POR INSTITUCION Y PERSONAL DE LA SALUD <small>Registrados en Plataforma SINAVE/SISVER</small>	MEDICOS	ENFERMERAS	OTROS TRABAJADORES DE LA SALUD	LABORATORISTAS	DENTISTAS	TOTAL
SSA	805	983	801	60	76	2,725
IMSS	850	1,530	1,215	77	25	3,697
IMSS-OPORTUNIDADES	44	52	33	2	2	133
SEDENA	3	4	7	1	0	15
ISSSTE	172	326	163	22	8	691
SEMAR	11	23	5	2	2	43
MUNICIPAL	14	11	13	0	0	38
HOSPITAL MARGARITA MAZA DE JUAREZ	14	11	13	0	0	38
ESTATAL	92	46	24	2	0	164
HOSPITAL CIVIL DE CULIACAN	92	46	24	2	0	164
PRIVADA	44	21	19	5	1	90
CLINICA HOSPITAL CULIACAN S. A. DE C. V.	1	0	0	0	0	1
HOSPITAL MARINA MAZATLAN	5	12	15	4	0	36
HOSPITAL ANGELES CULIACAN	6	1	1	0	0	8
MEDICA DE LA CIUDAD	4	1	0	0	0	5
Total	2,035	2,996	2,280	171	114	7,596

CONFIRMADOS DEL AREA DE LA SALUD <small>Registrados en Plataforma SINAVE/SISVER</small>	Hasta el día de Hoy	DEFUNCION
MEDICOS	2,035	62
ENFERMERAS	2,996	18
OTROS TRABAJADORES DE LA SALUD	2,280	22
LABORATORISTAS	171	3
DENTISTAS	114	4
Total	7,596	109





DIRECCIÓN DE PREVENCIÓN Y PROMOCIÓN DE LA SALUD
SUBDIRECCIÓN DE VIGILANCIA EPIDEMIOLÓGICA

SALUD

SECRETARÍA DE SALUD

