



# SERVICIOS DE SALUD DE SINALOA

## SUBDIRECCIÓN DE VIGILANCIA EPIDEMIOLÓGICA



### MARTES, 02 DE MAYO DEL 2023

27/FEB/2020 AL 02/MAY/2023, 1160 DÍAS TRANSCURRIDOS DE COVID-19 EN SINALOA

# COVID-19 SINALOA

## COMUNICADO TECNICO DIARIO



**Nota:** Este comunicado contiene información preliminar y sus datos pueden variar sin previo aviso, datos presentados disponibles a la fecha y corte especificados.



**SALUD**  
SECRETARÍA DE SALUD

**DGE**

DIRECCIÓN GENERAL  
DE EPIDEMIOLOGÍA

PLATAFORMA SINAVE/SISVER





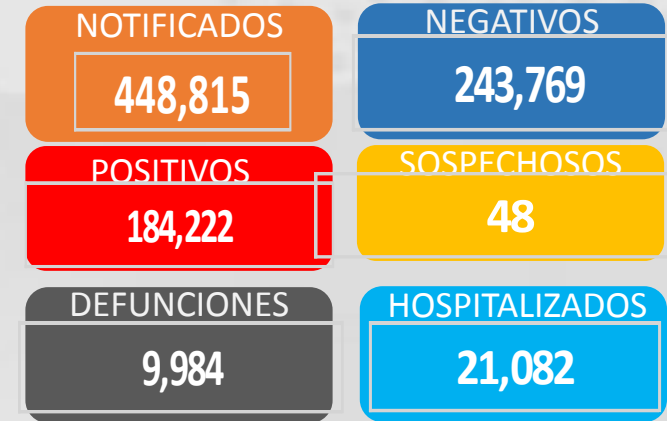
# SITUACION GENERAL EN EL ESTADO DE SINALOA POR SARS-COV 2



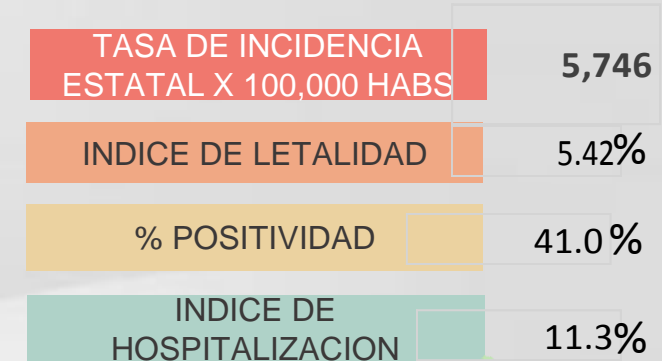
SERVICIOS DE SALUD DE SINALOA SUBDIRECCION DE EPIDEMIOLOGIA										
SINALOA , PLATAFORMA DE VIGILANCIA EPIDEMIOLOGICA COVID-19										
MUNICIPIOS	NOTIFICADOS ACUMULADO AL 02/may/2023			RESULTADO FINAL						
	AMBOS GENEROS	FEMENINOS	MASCULINOS	RESULTADO NEGATIVO	RESULTADO INFLUENZA	OTROS DX	POSITIVO SARS-CoV-2	SOSPECHOSOS	DEFUNCION (+) Sars-CoV-2	CASOS ACTIVOS *
AHOME	68,187	38,853	29,334	36,187	92	512	30,263	3	1,739	26
CHOIX	993	534	459	476	13	16	481	0	49	0
EL FUERTE	6,292	3,572	2,720	2,837	153	58	3,307	2	290	4
GUASAVE	43,800	25,297	18,503	22,502	143	671	15,639	1	1,072	7
SINALOA	3,328	1,873	1,455	1,909	13	60	1,194	0	154	0
ANGOSTURA	2,970	1,642	1,328	1,334	11	19	1,559	0	173	0
MOCORITO	1,838	1,000	838	1,002	15	31	742	0	112	1
SALVADOR ALVARADO	8,738	5,080	3,658	4,363	26	44	4,201	0	289	2
BADIRAGUATO	2,485	1,397	1,088	1,457	552	48	913	0	43	0
CULIACAN	213,994	125,156	88,838	119,686	261	2,099	86,277	37	3,597	209
NAVOLATO	11,169	6,416	4,753	5,652	23	104	5,075	1	352	3
COSALA	1,344	683	661	606	10	15	515	0	17	0
ELOTA	3,828	2,093	1,735	2,196	10	37	1,471	0	69	0
SAN IGNACIO	811	452	359	407	0	13	378	0	31	0
CONCORDIA	654	337	317	307	79	7	314	0	48	1
MAZATLAN	70,050	39,420	30,630	39,230	100	561	27,659	3	1,676	29
ESCUINAPA	4,637	2,636	2,001	2,083	32	108	2,241	1	159	1
ROSARIO	3,697	1,965	1,732	1,535	6	39	1,993	0	114	1
<b>TOTAL</b>	<b>448,815</b>	<b>258,406</b>	<b>190,409</b>	<b>243,769</b>	<b>1,539</b>	<b>4,442</b>	<b>184,222</b>	<b>48</b>	<b>9,984</b>	<b>284</b>
OTRO ESTADO	7,494	4,348	4,290	6,107	20	5	2,356	9	111	1

CASOS ACTIVOS\*: Caso Confirmado Positivo con fecha de inicio de sintomas en los ultimos 14 dias.

Concentrado General, casos COVID-19.



## TASAS E INDICES ACUMULADOS





# CASOS ACTIVOS POR MUNICIPIO EN EL ESTADO DE SINALOA POR SARS-COV 2



ACTIVOS ESTIMADOS

284

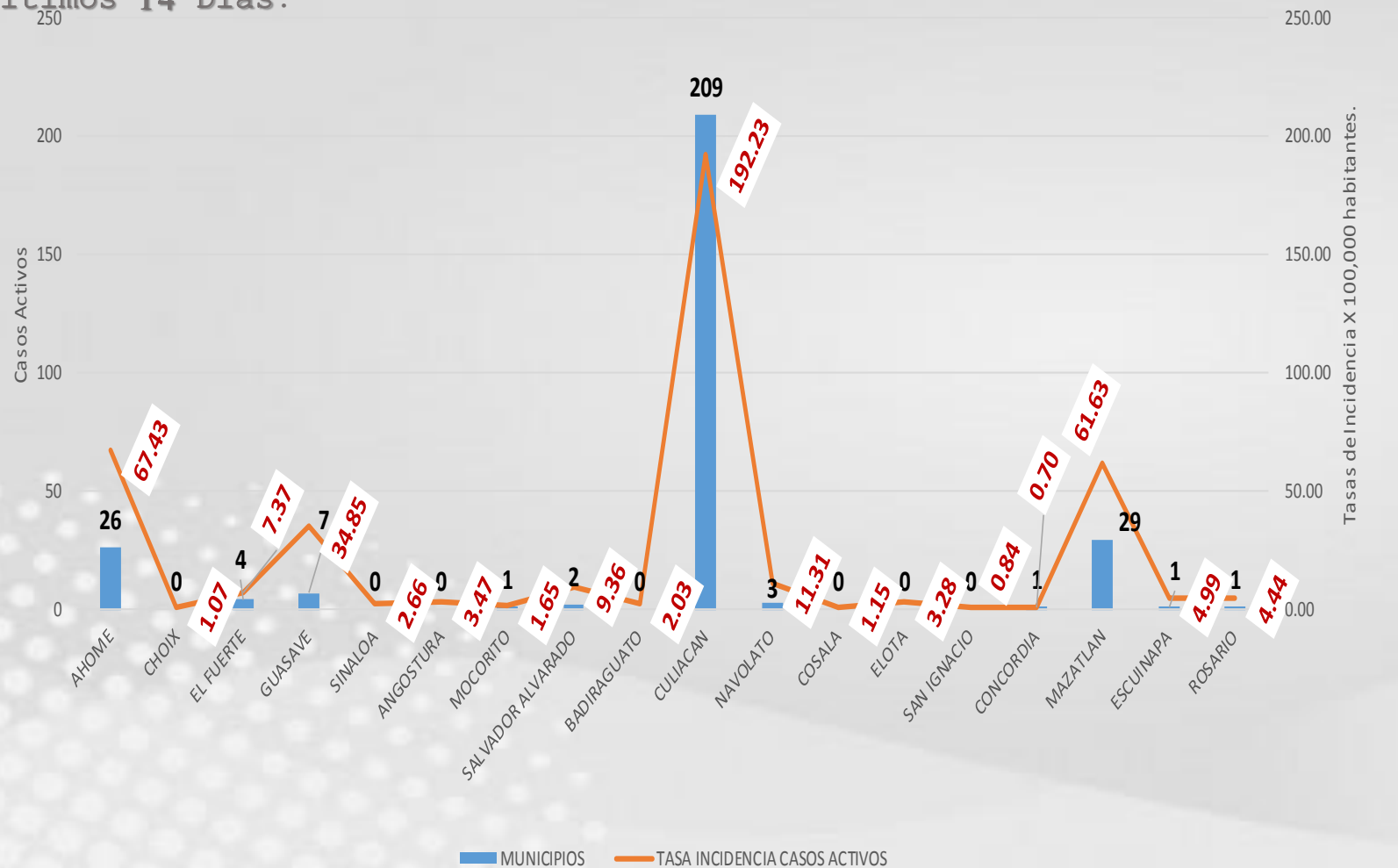
HOSPITALIZADOS

4

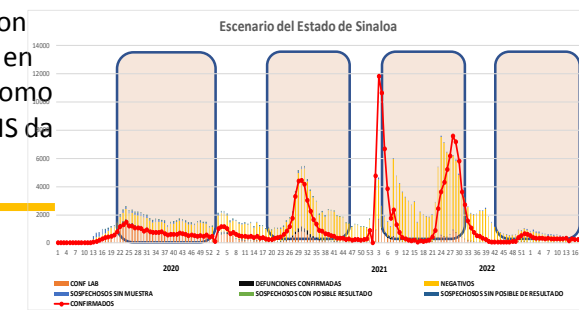
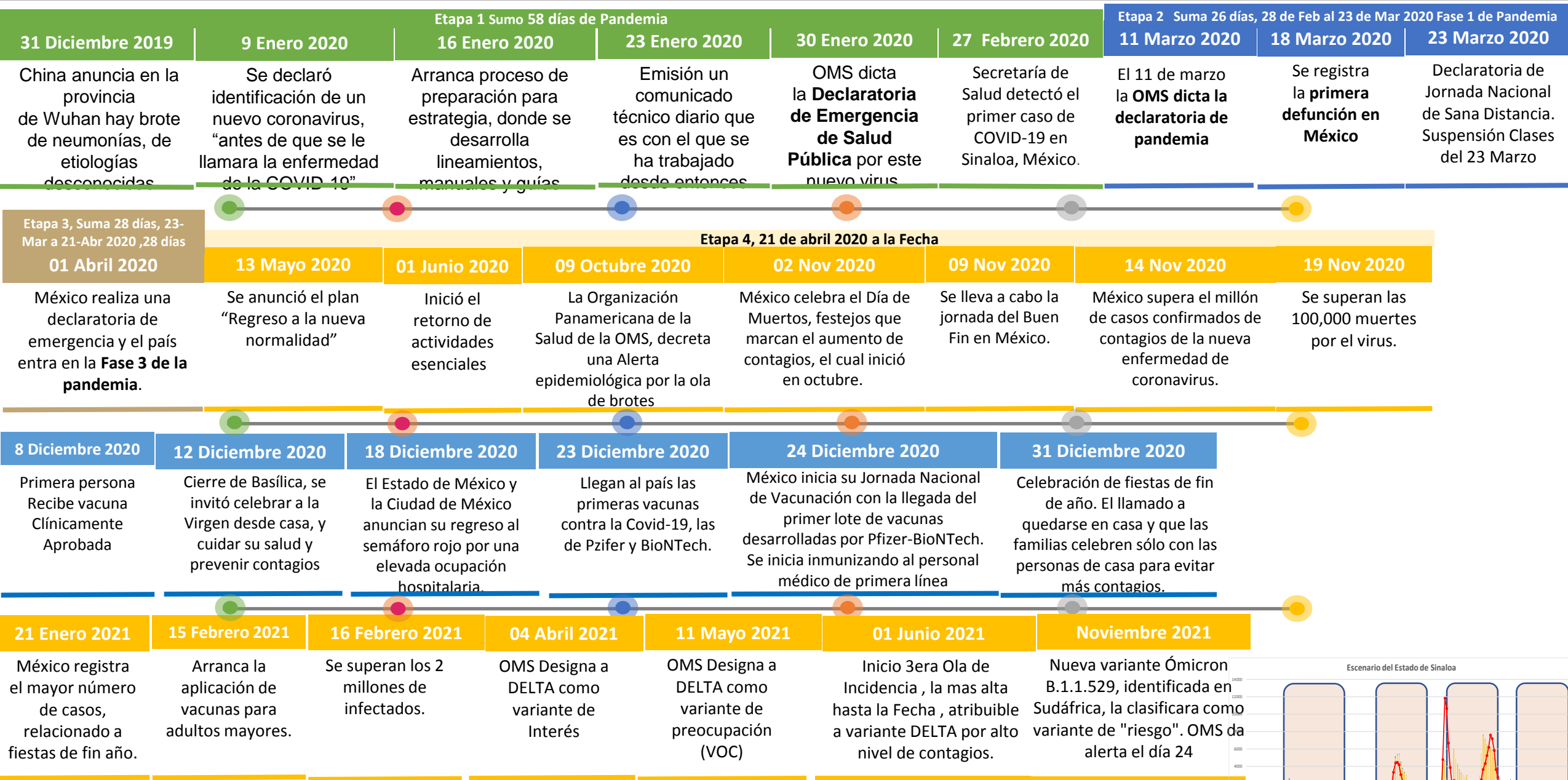
AMBULATORIOS

280

CASO ACTIVO: Caso Confirmado Positivo con Fecha de Inicio de Síntomas en los Últimos 14 Días.



# CRONOLOGIA COVID-19, FASES, ETAPAS Y FECHAS



La primera ola empezó cuando inició la epidemia, en febrero de 2020 hasta Septiembre  
 La segunda ola epidémica fue en octubre de 2020 y llegó un punto máximo en abril de 2021  
 La Tercer ola epidémica Inicio en Junio de 2021 a Noviembre



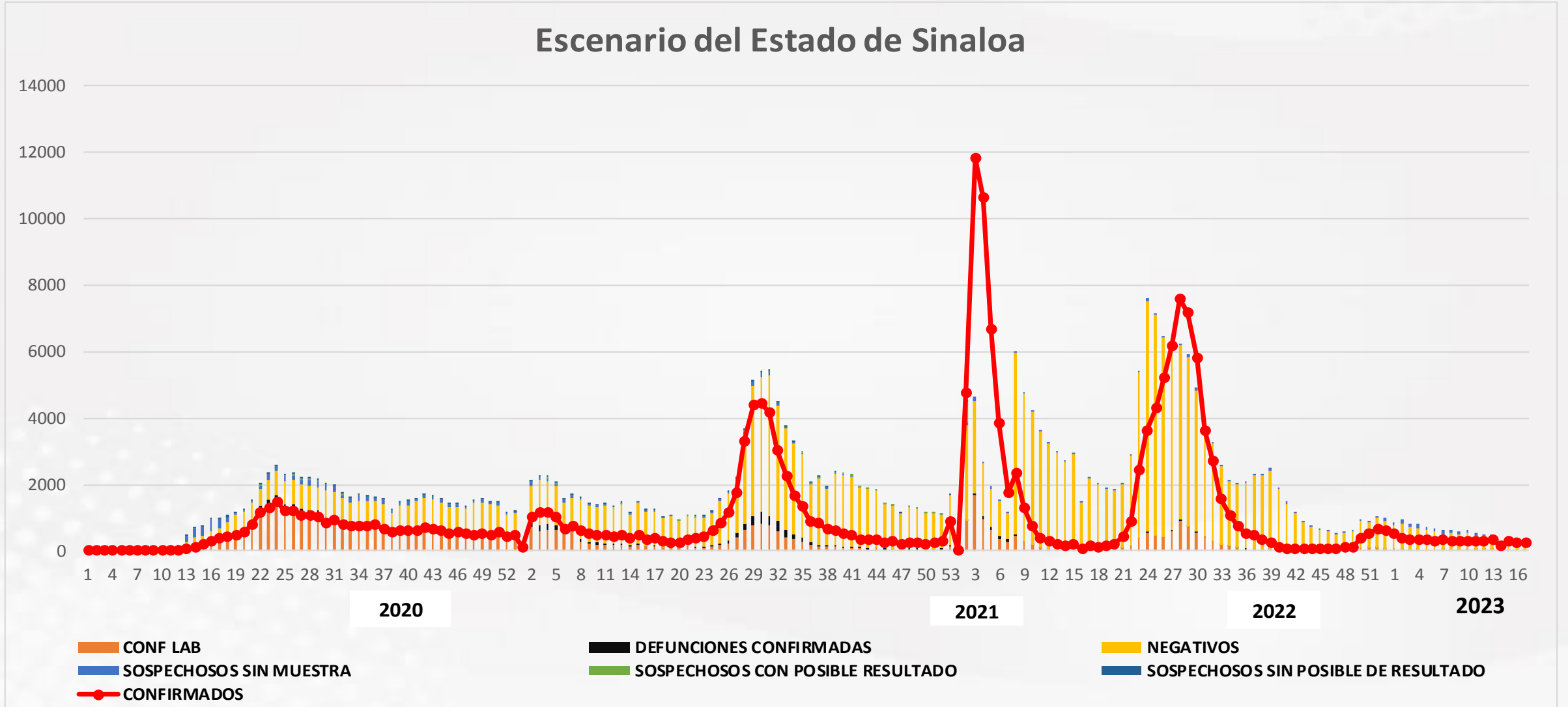
# COVID-19 Sinaloa: Concentrado General de Casos Positivos, Sospechosos y Negativos



NOTIFICADOS

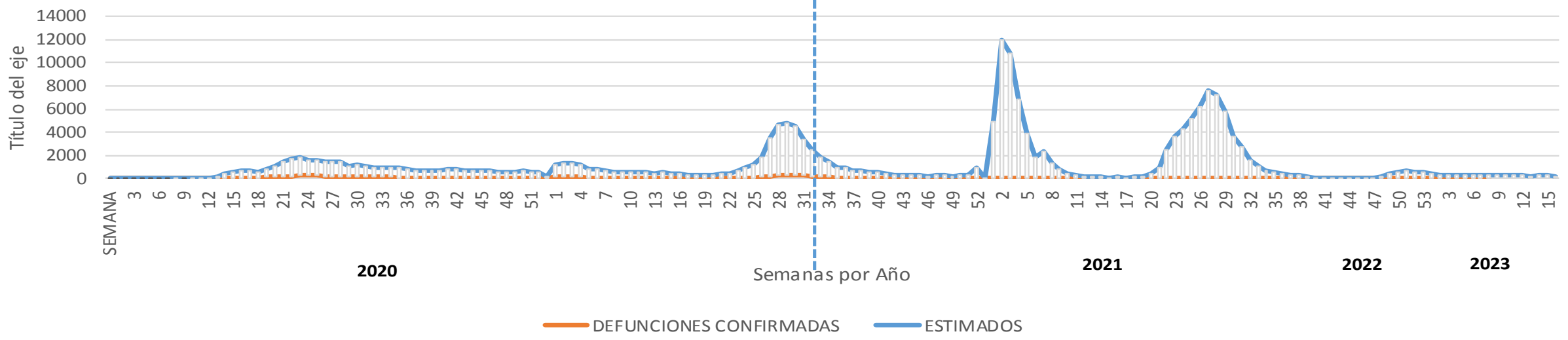
448,815

## Escenario del Estado de Sinaloa

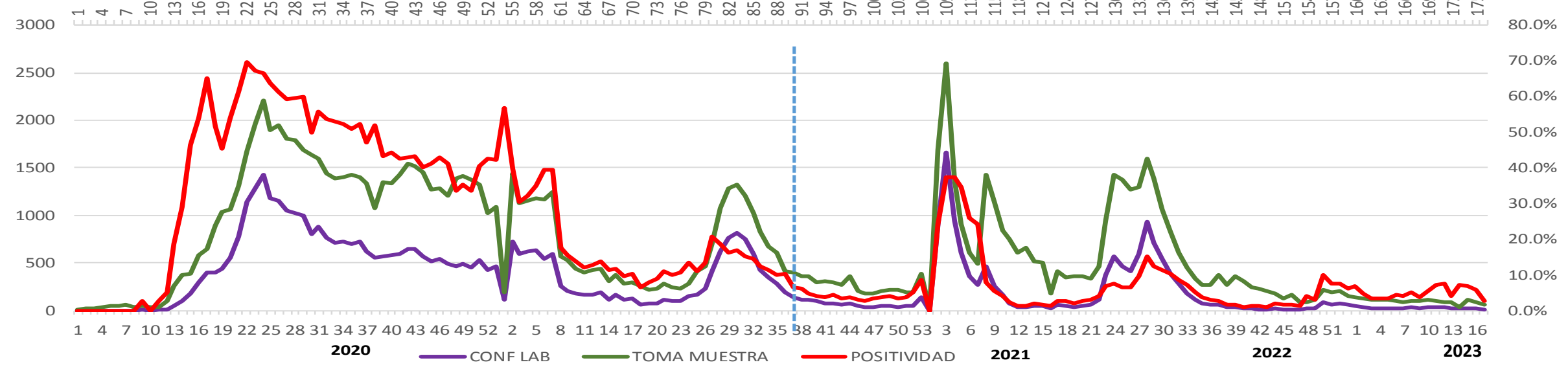


# COVID-19 Sinaloa: Concentrado General de Casos Estimados, Defunciones, Demanda Diagnostica y Positividad.

## Casos y Defunciones del Estado de Sinaloa




## 2022 Comportamiento de Positividad en Toma de Muestras por SARS-Cov2 en Sinaloa



# CONFIRMADOS SARS-COV 2 POR LESP EN SINALOA LOS ULTIMOS 10 DIAS



LISTA DE CASOS CONFIRMADOS POR LESP LOS ULTIMOS DIAS POR MUNICIPIO	CONFIRMADOS ACUMULADOS AL CORTE DE HOY 02/may/2023	VENTANA DE RESPUESTA LESP CONFIRMADOS A SARS-COV-2			CASOS CONFIRMADOS A SARS-COV-2 EVOLUCIONADOS EN PLATAFORMA SINAVE/SISVER							Total Casos Confirmados Últimos 10 Días	
		01/05/2023	30/04/2023	29/04/2023	28/04/2023	27/04/2023	26/04/2023	25/04/2023	24/04/2023	23/04/2023	22/04/2023		
AHOME	30,263	0	0	0	0	0	0	0	0	0	0	0	
CHOIX	481	0	0	0	0	0	0	0	0	0	0	0	
EL FUERTE	3,307	0	0	0	0	0	0	0	0	0	0	0	
GUASAVE	15,639	0	0	0	0	0	0	0	0	0	0	0	
SINALOA	1,194	0	0	0	0	0	0	0	0	0	0	0	
ANGOSTURA	1,559	0	0	0	0	0	0	0	0	0	0	0	
MOCORITO	742	0	0	0	0	0	0	0	0	0	0	0	
SALVADOR ALVARA	4,201	0	0	0	0	0	0	0	0	0	0	0	
BADIRAGUATO	913	0	0	0	0	0	0	0	0	0	0	0	
CULIACAN	86,277	0	0	0	0	0	0	0	1	0	0	1	
NAVOLATO	5,075	0	0	0	0	0	0	0	0	0	0	0	
COSALA	515	0	0	0	0	0	0	0	0	0	0	0	
ELOTA	1,471	0	0	0	0	0	0	0	0	0	0	0	
SAN IGNACIO	378	0	0	0	0	0	0	0	0	0	0	0	
CONCORDIA	314	0	0	0	0	0	0	0	0	0	0	0	
MAZATLAN	2,241	0	0	0	0	0	0	0	0	0	0	0	
ESCUINAPA	27,659	0	0	0	0	0	0	0	1	0	0	1	
ROSARIO	1,993	0	0	0	0	0	0	0	0	0	0	0	
<b>Total Estado</b>	<b>184,222</b>	<b>0</b>	<b>0</b>	<b>0</b>	<b>0</b>	<b>0</b>	<b>0</b>	<b>0</b>	<b>2</b>	<b>0</b>	<b>0</b>	<b>2</b>	
De Otros Estados	<b>2,356</b>	<i>Fuente: Plataforma Nacional SINAVE/SISVER, Preliminar al Corte. Acumulados al 02/may/2023, Por Municipio. Con Ventana de Tiempo de 3 dias.</i>											
Total	<b>186,578</b>												



VENTANA DE TIEMPO: Lapso de respuesta considerado referente a los procesos de laboratorio y posible demanda de muestras así como de actualización en Plataforma.



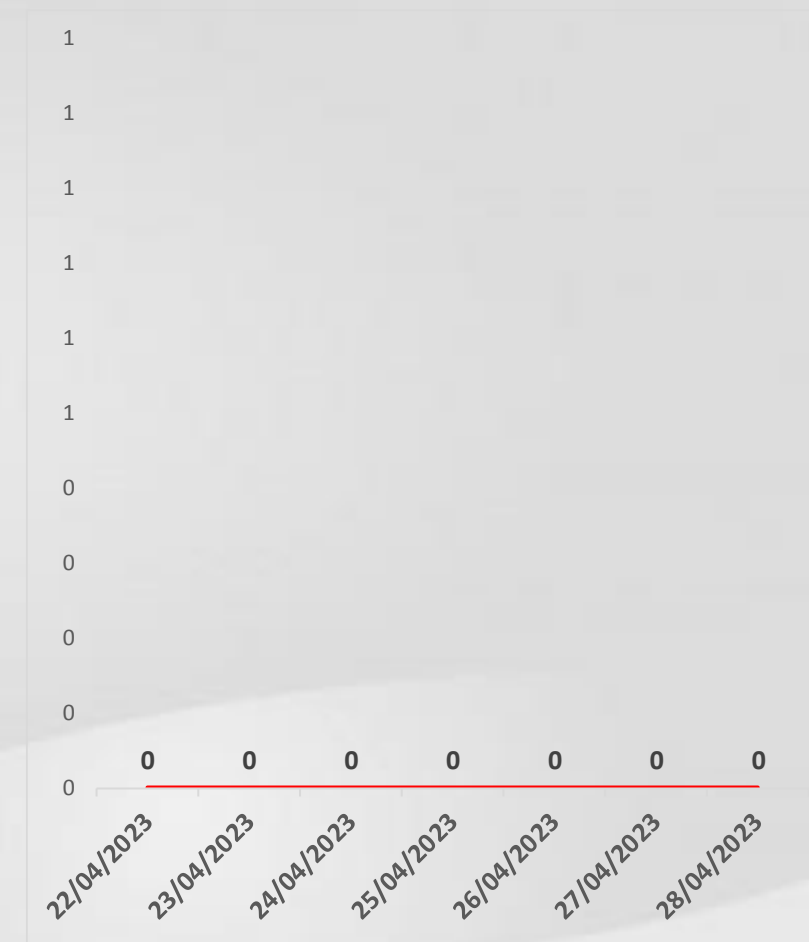
# COVID-19 Sinaloa: Defunciones Confirmadas por Laboratorio a SARS-CoV-2



## Notificadas por Municipio últimos 10 días.

LISTA DE CASOS DE DEFUNCIONES CONFIRMADAS POR LESP LOS ULTIMOS DIAS POR MUNICIPIO	CONFIRMADOS ACUMULADOS AL CORTE DE HOY 02/may/2023	VENTANA DE RESPUESTA LESP CONFIRMADOS A SARS-COV-2			CASOS CONFIRMADOS A SARS-COV-2 LOS ULTIMOS 7 DIAS EVOLUCIONADOS EN PLATAFORMA SINAVE/SISVER							Total Defunciones Confirmadas a SARS-Cov2 los Últimos 10 Días	
		01/05/2023	30/04/2023	29/04/2023	28/04/2023	27/04/2023	26/04/2023	25/04/2023	24/04/2023	23/04/2023	22/04/2023		
AHOME	1,739	0	0	0	0	0	0	0	0	0	0	0	0
CHOIX	49	0	0	0	0	0	0	0	0	0	0	0	0
EL FUERTE	290	0	0	0	0	0	0	0	0	0	0	0	0
GUASAVE	1,072	0	0	0	0	0	0	0	0	0	0	0	0
SINALOA	154	0	0	0	0	0	0	0	0	0	0	0	0
ANGOSTURA	173	0	0	0	0	0	0	0	0	0	0	0	0
MOCORITO	112	0	0	0	0	0	0	0	0	0	0	0	0
SALVADOR ALVARADO	289	0	0	0	0	0	0	0	0	0	0	0	0
BADIRAGUATO	43	0	0	0	0	0	0	0	0	0	0	0	0
CULIACAN	3,597	0	0	0	0	0	0	0	0	0	0	0	0
NAVOLATO	352	0	0	0	0	0	0	0	0	0	0	0	0
COSALA	17	0	0	0	0	0	0	0	0	0	0	0	0
ELOTA	69	0	0	0	0	0	0	0	0	0	0	0	0
SAN IGNACIO	31	0	0	0	0	0	0	0	0	0	0	0	0
CONCORDIA	48	0	0	0	0	0	0	0	0	0	0	0	0
MAZATLAN	159	0	0	0	0	0	0	0	0	0	0	0	0
ESCUINAPA	1,676	0	0	0	0	0	0	0	0	0	0	0	0
ROSARIO	114	0	0	0	0	0	0	0	0	0	0	0	0
<b>Total Estado</b>	<b>9,984</b>	<b>0</b>	<b>0</b>	<b>0</b>	<b>0</b>	<b>0</b>	<b>0</b>	<b>0</b>	<b>0</b>	<b>0</b>	<b>0</b>	<b>0</b>	<b>0</b>
De Otros Estados	<b>111</b>												
<b>Total</b>	<b>10,095</b>												

Fuente: Plataforma Nacional SINAVE/SISVER, Preliminar al Corte. Acumulados al 02/may/2023, Por Municipio. Con Ventana de Tiempo de 3 días.



VENTANA DE TIEMPO: Lapso de respuesta considerado referente a los procesos de laboratorio y posible demanda de muestras, certificación por defunción, así como de actualización en Plataforma.

Fuente: Plataforma Nacional SINAVE/SISVER. Jefatura de Depto. De Vigilancia Epidemiológica, Servicios de Salud de Sinaloa.



# COVID-19 Sinaloa: Casos y Defunciones Positivas a SARS-CoV-2, por LESPS, Notificadas por Jurisdicción los últimos 10 días.



LISTA DE CASOS CONFIRMADOS POR LESP LOS ULTIMOS DIAS POR MUNICIPIO	CONFIRMADOS ACUMULADOS AL CORTE DE HOY 02/may/2023	VENTANA DE RESPUESTA LESP CONFIRMADOS A SARS-COV-2			CASOS CONFIRMADOS A SARS-COV-2 LOS ULTIMOS 7 DIAS EVOLUCIONADOS EN PLATAFORMA SINAVE/SISVER							Total Confirmados por LESP en SISVER los Ultimos 10 Dias		
		01/05/2023	30/04/2023	29/04/2023	28/04/2023	27/04/2023	26/04/2023	25/04/2023	24/04/2023	23/04/2023	22/04/2023			
Jurisdicción I, Los Mochis	34,051	0	0	0	0	0	0	0	0	0	0	0	0	
Jurisdicción II, Guasave	16,833	0	0	0	0	0	0	0	0	0	0	0	0	
Jurisdicción III, Guamuchil	6,502	0	0	0	0	0	0	0	0	0	0	0	0	
Jurisdicción IV, Culiacán	92,265	0	0	0	0	0	0	0	1	0	0	1	0	
Jurisdicción V, Mazatlán	2,364	0	0	0	0	0	0	0	0	0	0	0	0	
Jurisdicción VI, Escuinapa	32,207	0	0	0	0	0	0	0	1	0	0	1	0	
<b>Total Estado</b>	<b>184,222</b>	<b>0</b>	<b>0</b>	<b>0</b>	<b>0</b>	<b>0</b>	<b>0</b>	<b>0</b>	<b>2</b>	<b>0</b>	<b>0</b>	<b>2</b>	<b>0</b>	



LISTA DE DEFUNCIONES ULTIMOS DIAS POR JURISDICCIONES	DEFUNCIONES ACUMULADAS AL CORTE DE HOY 02/may/2023	VENTANA DE RESPUESTA LESP CONFIRMADOS A SARS-COV-2			DEFUNCIONES CONFIRMADAS A SARS-COV-2 LOS ULTIMOS 7 DIAS EVOLUCIONADOS EN PLATAFORMA SINAVE/SISVER							Total Evoluciones a Defuncion en los Ultimos 10 Dias		
		01/05/2023	30/04/2023	29/04/2023	28/04/2023	27/04/2023	26/04/2023	25/04/2023	24/04/2023	23/04/2023	22/04/2023			
Jurisdicción I, Los Mochis	2,078	0	0	0	0	0	0	0	0	0	0	0	0	
Jurisdicción II, Guasave	1,226	0	0	0	0	0	0	0	0	0	0	0	0	
Jurisdicción III, Guamuchil	574	0	0	0	0	0	0	0	0	0	0	0	0	
Jurisdicción IV, Culiacán	3,992	0	0	0	0	0	0	0	0	0	0	0	0	
Jurisdicción V, Mazatlán	117	0	0	0	0	0	0	0	0	0	0	0	0	
Jurisdicción VI, Escuinapa	1,997	0	0	0	0	0	0	0	0	0	0	0	0	
<b>Total Estado</b>	<b>9,984</b>	<b>0</b>	<b>0</b>	<b>0</b>	<b>0</b>	<b>0</b>	<b>0</b>	<b>0</b>	<b>0</b>	<b>0</b>	<b>0</b>	<b>0</b>	<b>0</b>	

VENTANA DE TIEMPO: Lapso de respuesta considerado referente a los procesos de laboratorio y posible demanda de muestras, certificación por defunción, así como de actualización en Plataforma.

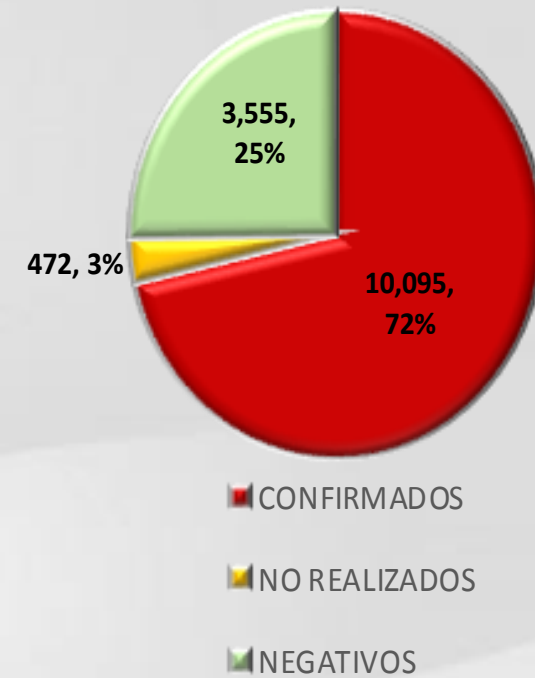
COVID-19 Sinaloa: Defunciones Confirmadas por Laboratorio, Asociación  
Dictaminación a SARS-CoV-2 Notificadas al Estado.



COVID 19, SINALOA: DEFUNCIONES POR ASOCIACION Y DICTAMINACION CLINICA EPIDEMIOLOGICA

CLASIFICACION FINAL DE DEFUNCIONES AL 02/may/2023	TOMA DE MUESTRA		TOTAL	TOTAL DEFUNCIONES
	SI	NO		
CONFIRMADO POR LABORATORIO	7,743	0	7,743	<b>10,095</b>
CONFIRMADO POR ANTIGENO	152	1,535	1,687	
CONFIRMADO POR ASOCIACION	22	99	121	
CONFIRMADO POR DICTAMINACION	43	501	544	
INVALIDO	4	0	4	<b>472</b>
NO REALIZADO	83	0	83	
SOSPECHOSO	45	340	385	
NEGATIVO	2,841	0	2,841	<b>3,555</b>
NEGATIVO ANTIGENO	20	694	714	
<b>TOTAL</b>	<b>10,953</b>	<b>3,169</b>	<b>14,122</b>	<b>14,122</b>

CLASIFICACION FINAL DE PRUEBAS SARS COV2 DE DEFUNCIONES



# COVID-19 Sinaloa: Casos confirmados en personal de la salud por Institución



SARS-CoV-2 POR INSTITUCION Y	MEDICOS	ENFERMERAS	OTROS TRABAJADORES	LABORATORISTAS	DENTISTAS	TOTAL
SSA	1,359	1,558	1,438	104	144	4,603
IMSS	1,791	3,025	2,614	169	68	7,667
IMSS-OPORTUNIDADES	117	124	84	2	5	332
SEDENA	7	5	9	2	0	23
ISSSTE	512	735	343	41	20	1,651
SEMAR	21	29	12	2	2	66
MUNICIPAL	14	11	13	0	0	38
ESTATAL	112	66	36	4	0	218
PRIVADA	213	188	763	14	16	1,194
PEMEX	0	0	0	0	0	0
CRUZ ROJA	0	0	0	0	0	0
UNIVERSITARIO	1	0	0	0	0	1
<b>TOTAL</b>	<b>4,147</b>	<b>5,741</b>	<b>5,312</b>	<b>338</b>	<b>255</b>	<b>15,793</b>
	<b>26.3%</b>	<b>36.4%</b>	<b>33.6%</b>	<b>2.1%</b>	<b>1.6%</b>	<b>100.0%</b>

CONFIRMADOS DEL AREA DE LA SALUD	CASOS	DEFUNCIONES
MEDICOS	4,147	69
ENFERMERAS	5,741	20
OTROS TRABAJADORES DE LA SALUD	5,312	24
LABORATORISTAS	338	3
DENTISTAS	255	4
<b>TOTAL</b>	<b>15,793</b>	<b>120</b>



# CUADROS ACUMULADOS CONFIRMADOS A SARS-COV 2 POR INSTITUCION EN EL ESTADO DE SINALOA



CONFIRMADOS A SARS-COV2	CASOS	DEFUNCIONES
SSA	33,581	1,870
IMSS	101,793	5,873
IMSS-OPORTUNIDADES	2,541	95
SEDENA	788	83
ISSSTE	7,801	1,537
SEMAR	605	36
MUNICIPAL	237	16
ESTATAL	1,165	303
PRIVADA	38,030	281
PEMEX	7	1
CRUZ ROJA	0	0
UNIVERSITARIO	1	0
<b>TOTAL</b>	<b>186,549</b>	<b>10,095</b>

EMBARAZADAS POSITIVAS A SARS-COV2	CASOS	DEFUNCIONES
SSA	444	12
IMSS	1,222	6
IMSS-OPORTUNIDADES	71	0
SEDENA	14	0
ISSSTE	53	0
SEMAR	9	0
MUNICIPAL	2	0
ESTATAL	22	0
PRIVADA	430	2
PEMEX	0	0
CRUZ ROJA	0	0
UNIVERSITARIO	0	0
<b>TOTAL</b>	<b>2,267</b>	<b>20</b>

HOSPITALIZADOS CONFIRMADOS A SARS-COV2	CASOS HOSPITALIZADOS	DEFUNCIONES HOSPITALIZADOS
SSA	4,982	1,866
IMSS	10,446	5,826
IMSS-OPORTUNIDADES	252	93
SEDENA	330	81
ISSSTE	3,070	1,533
SEMAR	254	36
MUNICIPAL	64	16
ESTATAL	586	303
PRIVADA	1,097	281
PEMEX	1	1
CRUZ ROJA	0	0
UNIVERSITARIO	0	0
<b>TOTAL</b>	<b>21,082</b>	<b>10,036</b>

MENORES DE 18 AÑOS CONFIRMADOS A SARS-COV2	CASOS	DEFUNCIONES
SSA	3,075	8
IMSS	5,166	25
IMSS-OPORTUNIDADES	252	1
SEDENA	54	0
ISSSTE	212	2
SEMAR	27	0
MUNICIPAL	5	0
ESTATAL	48	0
PRIVADA	3,546	1
PEMEX	0	0
CRUZ ROJA	0	0
UNIVERSITARIO	0	0
<b>TOTAL</b>	<b>12,385</b>	<b>37</b>



# COVID-19 SINALOA

COMUNICADO TECNICO DIARIO



Dr. Macondo Montoya Parra.  
Subdirector De Vigilancia Epidemiológica.

Dr. Rafael Martínez Rocha.  
Jefe de Depto. De Vigilancia Epidemiológica.

Dr. Carlos Alberto Carlón Núñez.  
Coordinador Estatal SISVER.



# SALUD

SECRETARÍA DE SALUD

# DGE

DIRECCIÓN GENERAL  
DE EPIDEMIOLOGÍA

PLATAFORMA SINAVE/SISVER

Notificación de Eventos Emergentes con Impacto Epidemiológico al  
667 758-70-00, ext. 40413.

E-mail: [epidesin@yahoo.com.mx](mailto:epidesin@yahoo.com.mx)

Blvd. Alfonso Zaragoza Maytorena n° 2204, edificio "A", tercer piso,  
Fraccionamiento Bonanzas, C.P. 80020, Culiacán, Sinaloa.



Bitácora diaria de CTD Covid-19 en  
[http://saludsinaloa.gob.mx/index.php/coronavirus\\_/](http://saludsinaloa.gob.mx/index.php/coronavirus_/)  
Apartado "Panorama Epidemiológico de COVID-19"