



SERVICIOS DE SALUD DE SINALOA

SUBDIRECCIÓN DE VIGILANCIA EPIDEMIOLÓGICA



JUEVES, 02 DE MARZO DEL 2023

27/FEB/2020 AL 02/MAR/2023, 1099 DÍAS TRANSCURRIDOS DE COVID-19 EN SINALOA

COVID-19 SINALOA

COMUNICADO TECNICO DIARIO



Nota: Este comunicado contiene información preliminar y sus datos pueden variar sin previo aviso, datos presentados disponibles a la fecha y corte especificados.



Dr. Rafael Martínez Rocha
Jefe de Depto. De Vigilancia
Epidemiológica
Servicios de Salud de Sinaloa



SALUD

SECRETARÍA DE SALUD



DIRECCIÓN GENERAL
DE EPIDEMIOLOGÍA

PLATAFORMA SINAVE/SISVER



SITUACION GENERAL EN EL ESTADO DE SINALOA POR SARS-COV 2



SERVICIOS DE SALUD DE SINALOA SUBDIRECCION DE EPIDEMIOLOGIA

SINALOA , PLATAFORMA DE VIGILANCIA EPIDEMIOLOGICA COVID-19

MUNICIPIOS	NOTIFICADOS ACUMULADO AL 02/mar/2023			RESULTADO FINAL						
	AMBOS GENEROS	FEMENINOS	MASCULINOS	RESULTADO NEGATIVO	RESULTADO INFLUENZA	OTROS DX	POSITIVO SARS-CoV-2	SOSPECHOSOS	DEFUNCION (+) Sars-CoV-2	CASOS ACTIVOS *
AHOME	67,457	38,401	29,056	35,784	92	507	29,937	3	1,737	104
CHOIX	980	526	454	473	12	16	471	0	49	0
EL FUERTE	6,251	3,541	2,710	2,804	152	57	3,301	0	289	9
GUASAVE	42,732	24,684	18,048	22,068	143	670	15,531	1	1,071	18
SINALOA	3,305	1,861	1,444	1,903	12	59	1,191	0	154	2
ANGOSTURA	2,958	1,637	1,321	1,325	11	19	1,557	0	173	5
MOCORITO	1,821	989	832	993	15	31	734	0	111	0
SALVADOR ALVARADO	8,710	5,062	3,648	4,355	26	44	4,181	0	288	6
BADIRAGUATO	2,470	1,387	1,083	1,447	550	48	908	0	42	0
CULIACAN	210,884	123,143	87,741	118,120	260	2,092	84,779	12	3,591	249
NAVOLATO	11,091	6,370	4,721	5,605	23	104	5,045	0	352	3
COSALA	1,341	682	659	604	10	15	514	0	15	0
ELOTA	3,803	2,081	1,722	2,172	10	37	1,470	0	69	0
SAN IGNACIO	807	449	358	404	0	13	377	0	31	0
CONCORDIA	649	337	312	306	79	7	310	0	48	1
MAZATLAN	69,268	38,935	30,333	38,689	98	560	27,421	2	1,676	49
ESCUINAPA	4,609	2,623	1,986	2,063	32	106	2,233	1	159	0
ROSARIO	3,686	1,956	1,730	1,527	6	39	1,990	0	114	0
TOTAL	442,822	254,664	188,158	240,642	1,531	4,424	181,950	19	9,969	446
OTRO ESTADO	7,359	4,285	4,218	6,004	20	5	2,328	7	110	6

NOTIFICADOS

442,822

NEGATIVOS

240,642

POSITIVOS

181,950

SOSPECHOSOS

19

DEFUNCIONES

9,969

HOSPITALIZADOS

20,999

TASAS E INDICES ACUMULADOS

TASA DE INCIDENCIA ESTATAL X 100,000 HABS 5,676

INDICE DE LETALIDAD 5.48%

% POSITIVIDAD 41.1%

INDICE DE HOSPITALIZACION 11.4%



CASOS ACTIVOS*: Caso Confirmado Positivo con fecha de inicio de sintomas en los ultimos 14 días.



CASOS ACTIVOS POR MUNICIPIO EN EL ESTADO DE SINALOA POR SARS-COV 2



ACTIVOS ESTIMADOS

446

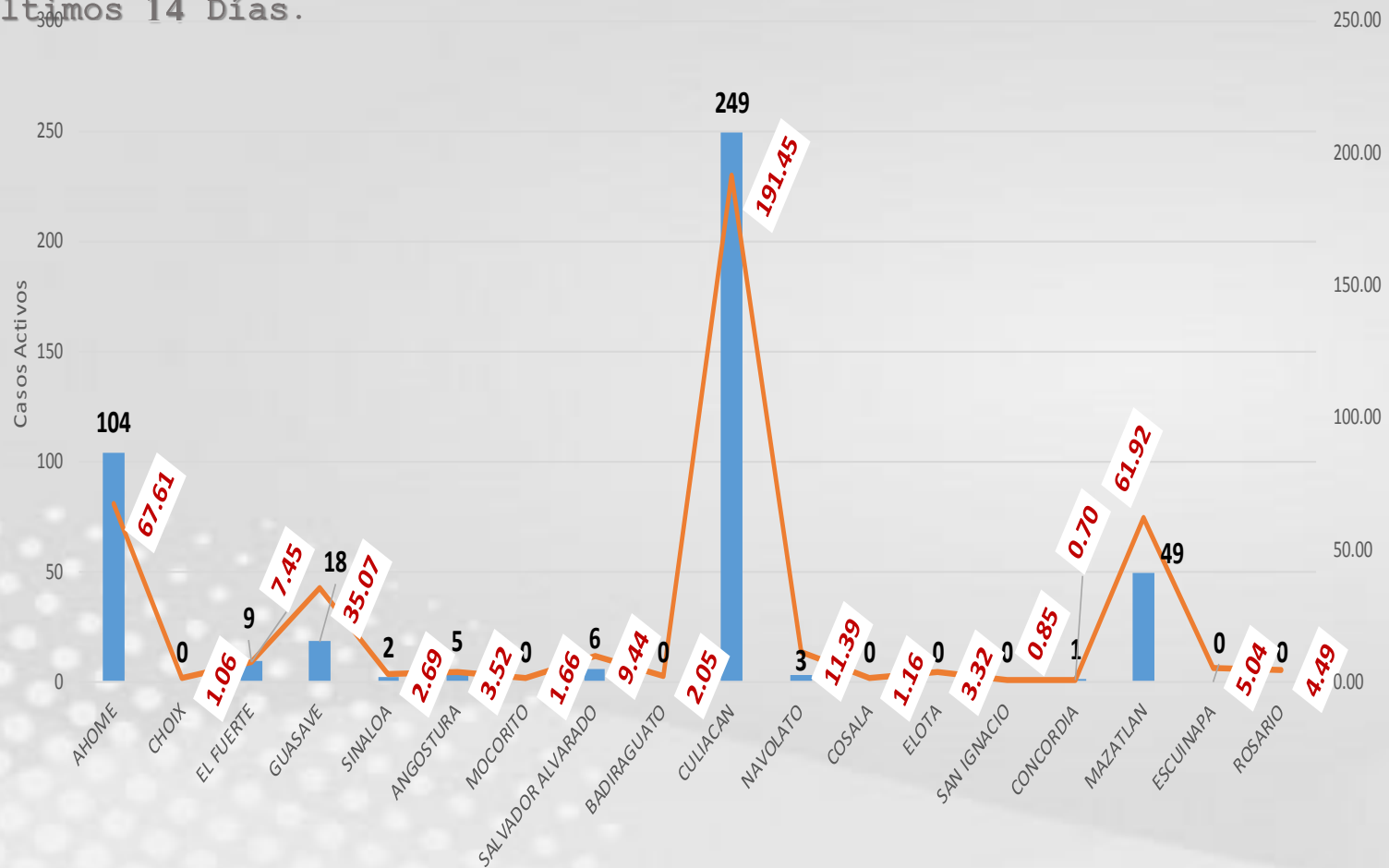
HOSPITALIZADOS

16

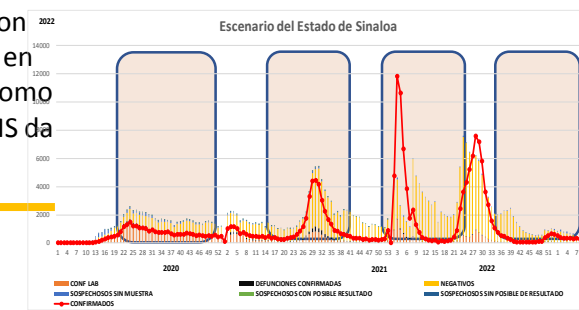
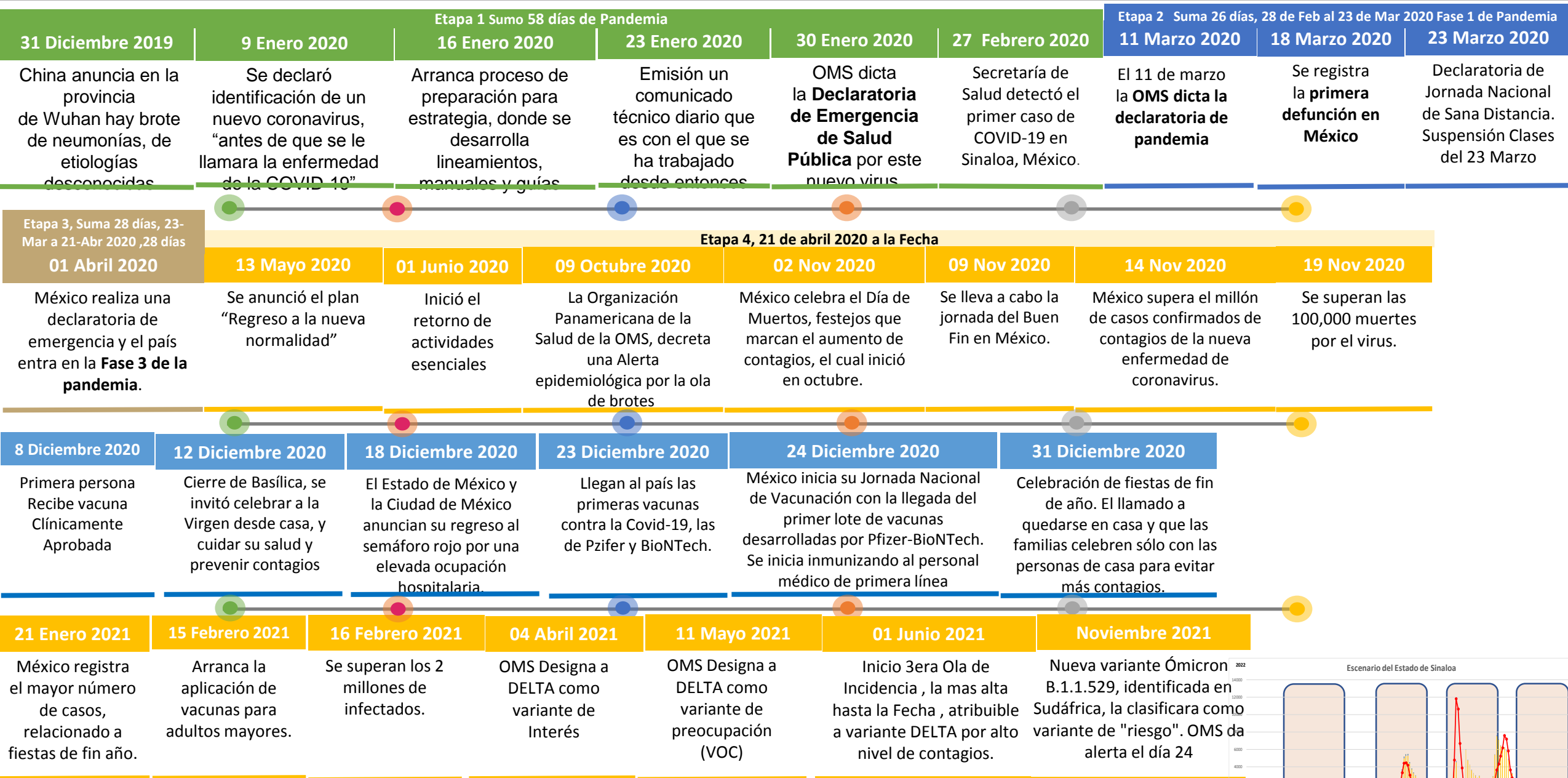
AMBULATORIOS

430

CASO ACTIVO: Caso Confirmado Positivo con Fecha de Inicio de Síntomas en los últimos 14 Días.



CRONOLOGIA COVID-19, FASES, ETAPAS Y FECHAS



La primera ola empezó cuando inició la epidemia, en febrero de 2020 hasta Septiembre
 La segunda ola epidémica fue en octubre de 2020 y llegó un punto máximo en abril de 2021
 La Tercer ola epidémica Inicio en Junio de 2021 a Noviembre

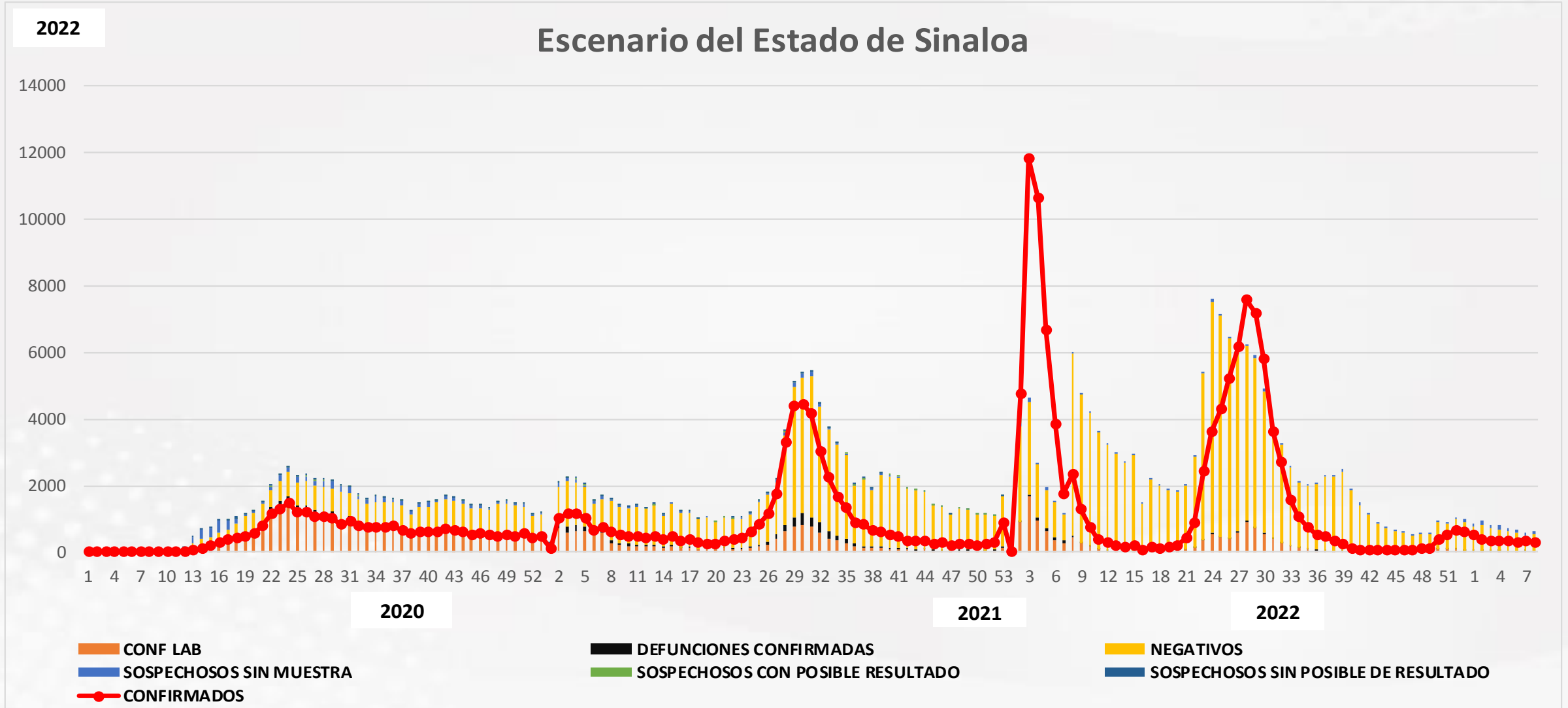


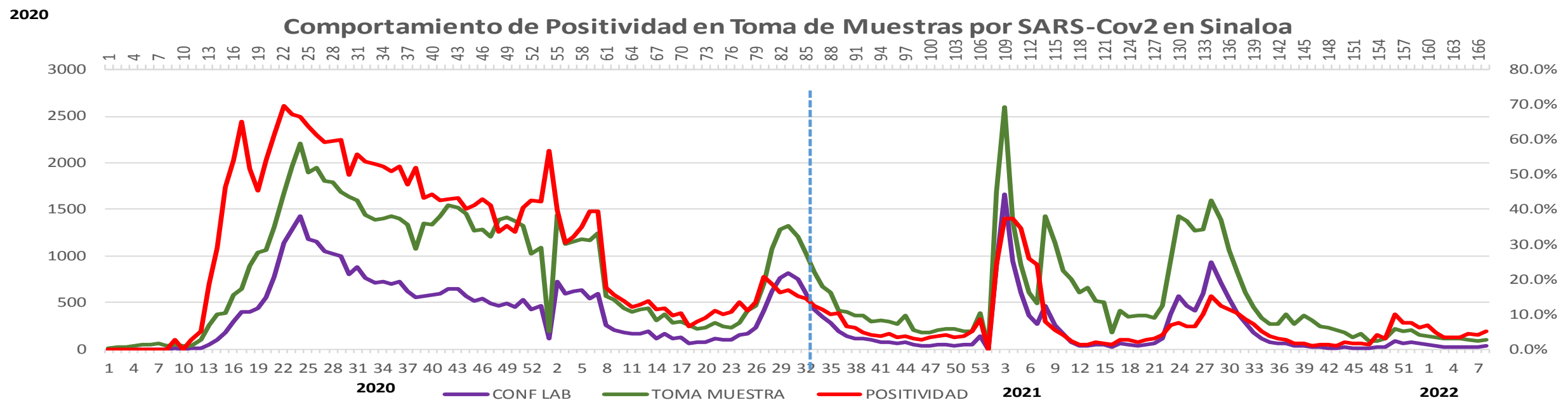
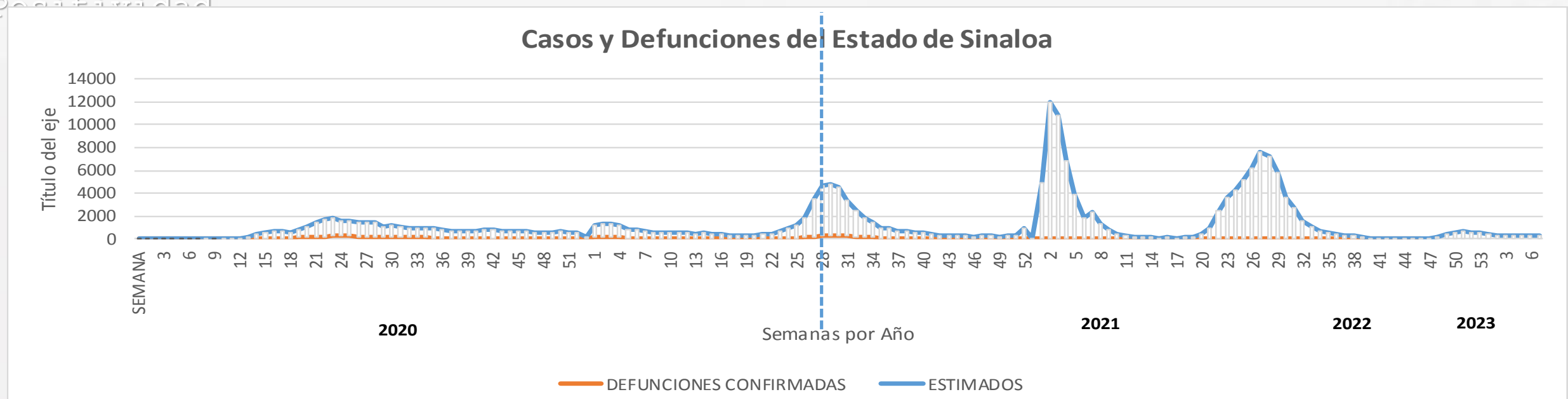
COVID-19 Sinaloa: Casos Positivos, Sospechosos y Negativos



NOTIFICADOS

442,822



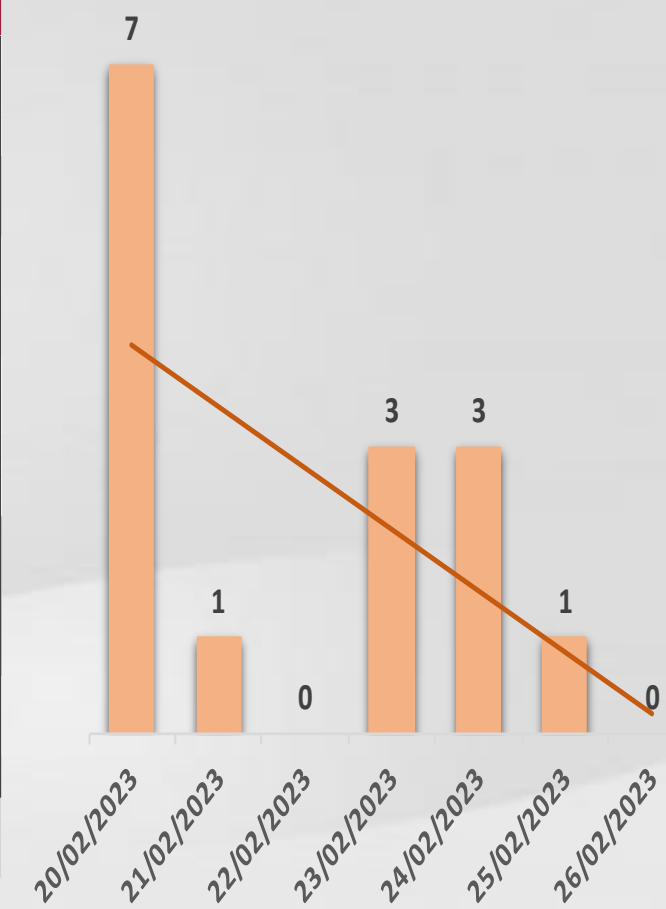




CONFIRMADOS SARS-COV 2 POR LESP EN SINALOA LOS ULTIMOS 10 DIAS



LISTA DE CASOS CONFIRMADOS POR LESP LOS ULTIMOS DIAS POR MUNICIPIO	CONFIRMADOS ACUMULADOS AL CORTE DE HOY 02/mar/2023	VENTANA DE RESPUESTA LESP CONFIRMADOS A SARS-COV-2			CASOS CONFIRMADOS A SARS-COV-2 LOS ULTIMOS 7 DIAS EVOLUCIONADOS EN PLATAFORMA SINAVE/SISVER							Total Casos Confirmados Últimos 10 Días	
		01/03/2023	28/02/2023	27/02/2023	26/02/2023	25/02/2023	24/02/2023	23/02/2023	22/02/2023	21/02/2023	20/02/2023		
AHOME	29,937	0	0	0	0	1	0	0	0	0	0	1	
CHOIX	471	0	0	0	0	0	0	0	0	0	0	0	
EL FUERTE	3,301	0	0	0	0	0	0	0	0	0	0	0	
GUASAVE	15,531	0	0	0	0	0	0	0	0	0	0	0	
SINALOA	1,191	0	0	0	0	0	0	0	0	0	0	0	
ANGOSTURA	1,557	0	0	0	0	0	0	0	0	0	0	0	
MOCORITO	734	0	0	0	0	0	0	0	0	0	0	0	
SALVADOR ALVARA	4,181	0	0	0	0	0	0	0	0	0	0	0	
BADIRAGUATO	908	0	0	0	0	0	0	0	0	0	0	0	
CULIACAN	84,779	0	0	0	0	0	3	3	0	1	7	14	
NAVOLATO	5,045	0	0	0	0	0	0	0	0	0	0	0	
COSALA	514	0	0	0	0	0	0	0	0	0	0	0	
ELOTA	1,470	0	0	0	0	0	0	0	0	0	0	0	
SAN IGNACIO	377	0	0	0	0	0	0	0	0	0	0	0	
CONCORDIA	310	0	0	0	0	0	0	0	0	0	0	0	
MAZATLAN	2,233	0	0	0	0	0	0	0	0	0	0	0	
ESCUINAPA	27,421	0	0	0	0	0	0	0	0	0	0	0	
ROSARIO	1,990	0	0	0	0	0	0	0	0	0	0	0	
Total Estado	181,950	0	0	0	0	1	3	3	0	1	7	15	
De Otros Estados	2,328	Fuente: Plataforma Nacional SINAVE/SISVER, Preliminar al Corte. Acumulados al 02/mar/2023, Por Municipio. Con Ventana de respuesta considerado referente a los procesos de laboratorio y posible demanda de muestras así como de actualización en Plataforma.											
Total	184,278	de Tiempo de 3 días.											



VE Fuente: Plataforma Nacional SINAVE/SISVER. Jefatura de Depto. De Vigilancia Epidemiológica, Servicios de Salud de Sinaloa.



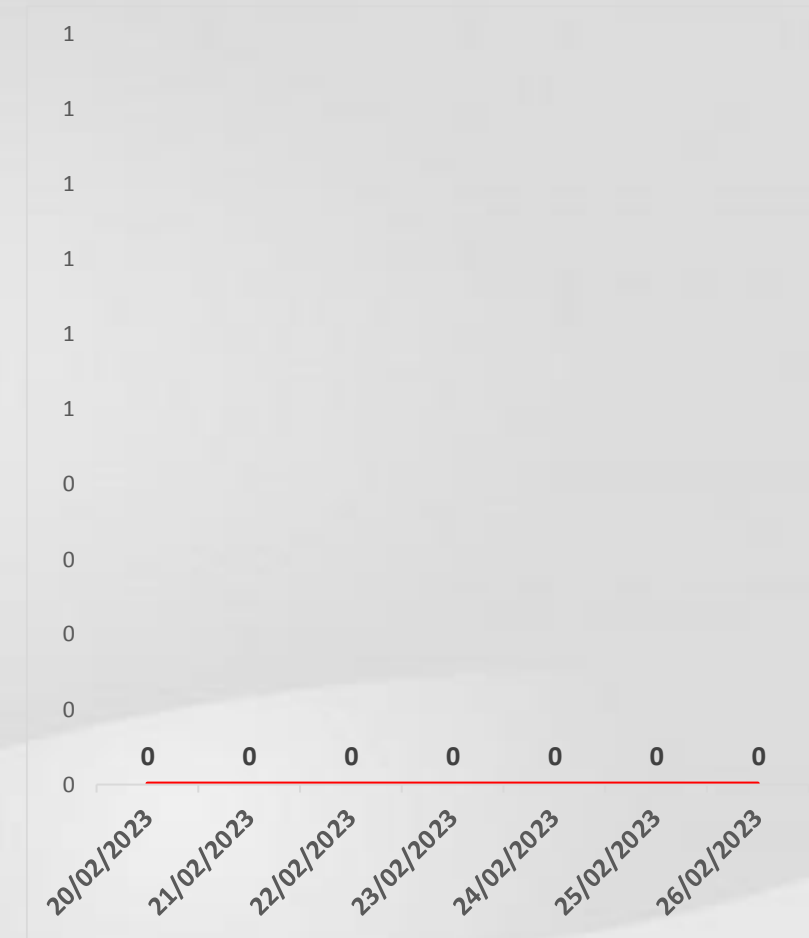
COVID-19 Sinaloa: Defunciones Confirmadas por Laboratorio a SARS-CoV-2



Notificadas por Municipio últimos 10 días.

LISTA DE CASOS DE DEFUNCIONES CONFIRMADAS POR LESP LOS ULTIMOS DIAS POR MUNICIPIO	CONFIRMADOS ACUMULADOS AL CORTE DE HOY 02/mar/2023	VENTANA DE RESPUESTA LESP CONFIRMADOS A SARS-COV-2			CASOS CONFIRMADOS A SARS-COV-2 LOS ULTIMOS 7 DIAS EVOLUCIONADOS EN PLATAFORMA SINAVE/SISVER							Total Defunciones Confirmadas a SARS-Cov2 los Últimos 10 Días	
		01/03/2023	28/02/2023	27/02/2023	26/02/2023	25/02/2023	24/02/2023	23/02/2023	22/02/2023	21/02/2023	20/02/2023		
AHOME	1,737	0	0	0	0	0	0	0	0	0	0	0	0
CHOIX	49	0	0	0	0	0	0	0	0	0	0	0	0
EL FUERTE	289	0	0	0	0	0	0	0	0	0	0	0	0
GUASAVE	1,071	0	0	0	0	0	0	0	0	0	0	0	0
SINALOA	154	0	0	0	0	0	0	0	0	0	0	0	0
ANGOSTURA	173	0	0	0	0	0	0	0	0	0	0	0	0
MOCORITO	111	0	0	0	0	0	0	0	0	0	0	0	0
SALVADOR ALVARADO	288	0	0	0	0	0	0	0	0	0	0	0	0
BADIRAGUATO	42	0	0	0	0	0	0	0	0	0	0	0	0
CULIACAN	3,591	0	0	0	0	0	0	0	0	0	0	0	0
NAVOLATO	352	0	0	0	0	0	0	0	0	0	0	0	0
COSALA	15	0	0	0	0	0	0	0	0	0	0	0	0
ELOTA	69	0	0	0	0	0	0	0	0	0	0	0	0
SAN IGNACIO	31	0	0	0	0	0	0	0	0	0	0	0	0
CONCORDIA	48	0	0	0	0	0	0	0	0	0	0	0	0
MAZATLAN	159	0	0	0	0	0	0	0	0	0	0	0	0
ESCUINAPA	1,676	0	0	0	0	0	0	0	0	0	0	0	0
ROSARIO	114	0	0	0	0	0	0	0	0	0	0	0	0
Total Estado	9,969	0	0	0	0	0	0	0	0	0	0	0	0
De Otros Estados	110												
Total	10,079												

Fuente: Plataforma Nacional SINAVE/SISVER, Preliminar al Corte. Acumulados al 02/mar/2023, Por Municipio. Con Ventana de Tiempo de 3 días.



VENTANA DE TIEMPO: Lapso de respuesta considerado referente a los procesos de laboratorio y posible demanda de muestras, certificación por defunción, así como de actualización en Plataforma.

Fuente: Plataforma Nacional SINAVE/SISVER. Jefatura de Depto. De Vigilancia Epidemiológica, Servicios de Salud de Sinaloa.

COVID-19 Sinaloa: Casos y Defunciones Positivas a SARS-CoV-2, por LESPS, Notificadas por Jurisdicción los últimos 10 días.



LISTA DE CASOS CONFIRMADOS POR LESP LOS ULTIMOS DIAS POR MUNICIPIO	CONFIRMADOS ACUMULADOS AL CORTE DE HOY 02/mar/2023	VENTANA DE RESPUESTA LESP CONFIRMADOS A SARS-COV-2			CASOS CONFIRMADOS A SARS-COV-2 LOS ULTIMOS 7 DIAS EVOLUCIONADOS EN PLATAFORMA SINAVE/SISVER							Total Confirmados por LESP en SISVER los Ultimos 10 Dias		
		01/03/2023	28/02/2023	27/02/2023	26/02/2023	25/02/2023	24/02/2023	23/02/2023	22/02/2023	21/02/2023	20/02/2023			
Jurisdicción I, Los Mochis	33,709	0	0	0	0	1	0	0	0	0	0	0	1	
Jurisdicción II, Guasave	16,722	0	0	0	0	0	0	0	0	0	0	0	0	
Jurisdicción III, Guamuchil	6,472	0	0	0	0	0	0	0	0	0	0	0	0	
Jurisdicción IV, Culiacán	90,732	0	0	0	0	0	3	3	0	1	7	14		
Jurisdicción V, Mazatlán	2,361	0	0	0	0	0	0	0	0	0	0	0	0	
Jurisdicción VI, Escuinapa	31,954	0	0	0	0	0	0	0	0	0	0	0	0	
Total Estado	181,950	0	0	0	0	1	3	3	0	1	7	15		



LISTA DE DEFUNCIONES ULTIMOS DIAS POR JURISDICIONES	DEFUNCIONES ACUMULADAS AL CORTE DE HOY 02/mar/2023	VENTANA DE RESPUESTA LESP CONFIRMADOS A SARS-COV-2			DEFUNCIONES CONFIRMADAS A SARS-COV-2 LOS ULTIMOS 7 DIAS EVOLUCIONADOS EN PLATAFORMA SINAVE/SISVER							Total Evoluciones a Defuncion en los Ultimos 10 Dias		
		01/03/2023	28/02/2023	27/02/2023	26/02/2023	25/02/2023	24/02/2023	23/02/2023	22/02/2023	21/02/2023	20/02/2023			
Jurisdicción I, Los Mochis	2,075	0	0	0	0	0	0	0	0	0	0	0	0	
Jurisdicción II, Guasave	1,225	0	0	0	0	0	0	0	0	0	0	0	0	
Jurisdicción III, Guamuchil	572	0	0	0	0	0	0	0	0	0	0	0	0	
Jurisdicción IV, Culiacán	3,985	0	0	0	0	0	0	0	0	0	0	0	0	
Jurisdicción V, Mazatlán	115	0	0	0	0	0	0	0	0	0	0	0	0	
Jurisdicción VI, Escuinapa	1,997	0	0	0	0	0	0	0	0	0	0	0	0	
Total Estado	9,969	0	0	0	0	0	0	0	0	0	0	0	0	

VENTANA DE TIEMPO: Lapso de respuesta considerado referente a los procesos de laboratorio y posible demanda de muestras, certificación por defunción, así como de actualización en Plataforma.

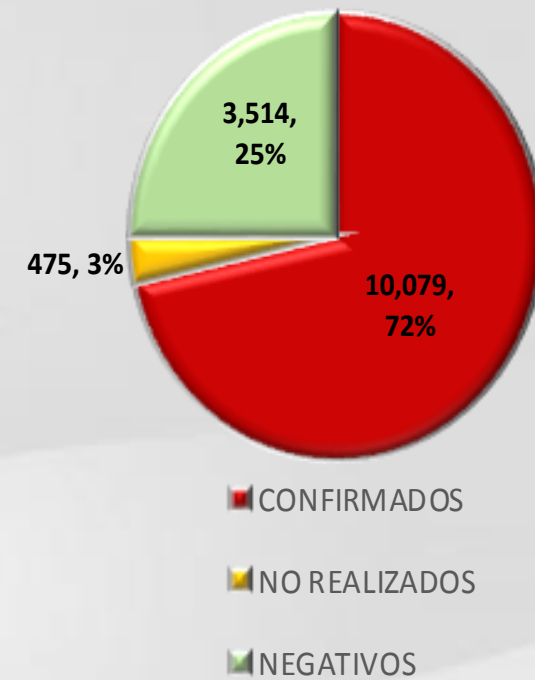
COVID-19 Sinaloa: Defunciones Confirmadas por Laboratorio, Asociación y Dictaminación a SARS-CoV-2 Notificadas al Estado.



COVID 19, SINALOA: DEFUNCIONES POR ASOCIACION Y DICTAMINACION CLINICA EPIDEMIOLOGICA

CLASIFICACION FINAL DE DEFUNCIONES AL 02/mar/2023	TOMA DE MUESTRA		TOTAL	TOTAL DEFUNCIONES
	SI	NO		
CONFIRMADO POR LABORATORIO	7,736	0	7,736	10,079
CONFIRMADO POR ANTIGENO	152	1,526	1,678	
CONFIRMADO POR ASOCIACION	22	99	121	
CONFIRMADO POR DICTAMINACION	43	501	544	
INVALIDO	4	0	4	475
NO REALIZADO	83	0	83	
SOSPECHOSO	45	343	388	
NEGATIVO	2,807	0	2,807	3,514
NEGATIVO ANTIGENO	19	688	707	
TOTAL	10,911	3,157	14,068	14,068

CLASIFICACION FINAL DE PRUEBAS SARS COV2 DE DEFUNCIONES



COVID-19 Sinaloa: Casos confirmados en personal de la salud por Institución



SARS-CoV-2 POR INSTITUCION Y	MEDICOS	ENFERMERAS	OTROS TRABAJADORES	LABORATORISTAS	DENTISTAS	TOTAL
SSA	1,345	1,553	1,425	103	142	4,568
IMSS	1,762	2,997	2,598	163	67	7,587
IMSS-OPORTUNIDADES	115	124	84	2	5	330
SEDENA	7	5	9	2	0	23
ISSSTE	498	725	341	39	19	1,622
SEMAR	19	29	12	2	2	64
MUNICIPAL	14	11	13	0	0	38
ESTATAL	107	60	34	4	0	205
PRIVADA	208	184	754	14	15	1,175
PEMEX	0	0	0	0	0	0
CRUZ ROJA	0	0	0	0	0	0
UNIVERSITARIO	1	0	0	0	0	1
TOTAL	4,076	5,688	5,270	329	250	15,613
	26.1%	36.4%	33.8%	2.1%	1.6%	100.0%

CONFIRMADOS DEL AREA DE LA SALUD	CASOS	DEFUNCIONES
MEDICOS	4,076	69
ENFERMERAS	5,688	20
OTROS TRABAJADORES DE LA SALUD	5,270	24
LABORATORISTAS	329	3
DENTISTAS	250	4
TOTAL	15,613	120



CUADROS ACUMULADOS CONFIRMADOS A SARS-COV 2 POR INSTITUCION EN EL ESTADO DE SINALOA



CONFIRMADOS A SARS-COV2	CASOS	DEFUNCIONES
SSA	33,357	1,867
IMSS	100,569	5,867
IMSS-OPORTUNIDADES	2,538	95
SEDENA	771	83
ISSSTE	7,655	1,534
SEMAR	601	36
MUNICIPAL	237	16
ESTATAL	1,126	299
PRIVADA	37,387	281
PEMEX	7	1
CRUZ ROJA	0	0
UNIVERSITARIO	1	0
TOTAL	184,249	10,079

EMBARAZADAS POSITIVAS A SARS-COV2	CASOS	DEFUNCIONES
SSA	440	12
IMSS	1,193	6
IMSS-OPORTUNIDADES	71	0
SEDENA	14	0
ISSSTE	52	0
SEMAR	9	0
MUNICIPAL	2	0
ESTATAL	18	0
PRIVADA	425	2
PEMEX	0	0
CRUZ ROJA	0	0
UNIVERSITARIO	0	0
TOTAL	2,224	20

HOSPITALIZADOS CONFIRMADOS A SARS-COV2	CASOS HOSPITALIZADOS	DEFUNCIONES HOSPITALIZADOS
SSA	4,963	1,863
IMSS	10,411	5,820
IMSS-OPORTUNIDADES	257	93
SEDENA	329	81
ISSSTE	3,056	1,529
SEMAR	254	36
MUNICIPAL	64	16
ESTATAL	573	299
PRIVADA	1,091	281
PEMEX	1	1
CRUZ ROJA	0	0
UNIVERSITARIO	0	0
TOTAL	20,999	10,019

MENORES DE 18 AÑOS CONFIRMADOS A SARS-COV2	CASOS	DEFUNCIONES
SSA	3,065	8
IMSS	5,139	24
IMSS-OPORTUNIDADES	252	1
SEDENA	54	0
ISSSTE	209	2
SEMAR	27	0
MUNICIPAL	5	0
ESTATAL	47	0
PRIVADA	3,530	1
PEMEX	0	0
CRUZ ROJA	0	0
UNIVERSITARIO	0	0
TOTAL	12,328	36



COVID-19 SINALOA

COMUNICADO TECNICO DIARIO



Dr. Rosalino Flores Rocha
Subdirector De Vigilancia Epidemiológica

Dr. Rafael Martínez Rocha
Jefe de Depto. De Vigilancia Epidemiológica

Dr. Carlos Alberto Carlón Núñez
Coordinador Estatal SISVER



SALUD

SECRETARÍA DE SALUD

DGE

DIRECCIÓN GENERAL
DE EPIDEMIOLOGÍA

PLATAFORMA SINAVE/SISVER

Notificación de Eventos Emergentes con Impacto Epidemiológico al
667 758-70-00, ext. 40413.

E-mail: epidesin@yahoo.com.mx

Blvd. Alfonso Zaragoza Maytorena n° 2204, edificio "A", tercer piso,
Fraccionamiento Bonanzas, C.P. 80020, Culiacán, Sinaloa.



Bitácora diaria de CTD Covid-19 en
http://saludsinaloa.gob.mx/index.php/coronavirus_/
Apartado "Panorama Epidemiológico de COVID-19"