





# SITUACION GENERAL EN EL ESTADO DE SINALOYA POR SARS-COV 2



SERVICIOS DE SALUD DE SINALOYA										
SINALOYA , PLATAFORMA DE VIGILANCIA EPIDEMIOLOGICA COVID-19										
MUNICIPIOS	NOTIFICADOS ACUMULADO AL 02/mar/2022			RESULTADO FINAL						
	AMBOS GENEROS	FEMENINOS	MASCULINOS	RESULTADO NEGATIVO	RESULTADO INFLUENZA	OTROS DX	POSITIVO SARS-CoV-2	SOSPECHOSOS	DEFUNCION (+) Sars-CoV-2	CASOS ACTIVOS *
AHOME	42,644	24,081	18,563	20,793	50	244	21,113	284	1,671	287
CHOIX	838	433	405	382	3	14	440	2	49	1
EL FUERTE	4,857	2,703	2,154	2,044	6	34	2,747	18	280	12
GUASAVE	25,247	14,185	11,062	12,996	39	218	10,465	129	1,038	109
SINALOYA	2,411	1,319	1,092	1,429	5	31	910	5	149	5
ANGOSTURA	2,336	1,280	1,056	1,043	1	15	1,251	5	168	8
MOCORITO	1,347	724	623	743	2	13	564	7	106	2
SALVADOR ALVARADO	6,788	3,859	2,929	3,655	1	23	3,053	9	283	38
BADIRAGUATO	2,059	1,141	918	1,194	7	26	788	3	39	0
CULIACAN	111,206	63,152	48,054	55,845	145	1,150	50,138	897	3,399	675
NAVOLATO	8,651	4,923	3,728	4,242	13	37	4,159	38	335	9
COSALA	1,195	598	597	505	1	11	482	6	15	0
ELOTA	3,316	1,814	1,502	1,897	5	17	1,362	3	66	1
SAN IGNACIO	699	388	311	351	1	9	338	1	30	0
CONCORDIA	480	240	240	212	0	6	247	4	47	3
MAZATLAN	37,381	20,772	16,609	17,475	16	333	17,393	715	1,608	203
ESCUINAPA	3,958	2,233	1,725	1,837	17	61	1,985	19	153	5
ROSARIO	3,179	1,673	1,506	1,334	2	32	1,771	10	109	13
<b>TOTAL</b>	<b>258,592</b>	<b>145,518</b>	<b>113,074</b>	<b>127,977</b>	<b>314</b>	<b>2,274</b>	<b>119,206</b>	<b>2,155</b>	<b>9,545</b>	<b>1,371</b>
OTRO ESTADO	1,820	783	1,037	967	4	4	700	87	105	26

CASOS ACTIVOS\*: Caso Confirmado Positivo con fecha de inicio de sintomas en los ultimos 14 dias.

NOTIFICADOS

**258,592**

NEGATIVOS

**127,977**

POSITIVOS

**119,206**

SOSPECHOSOS

**2,155**

DEFUNCIONES

**9,545**

HOSPITALIZADOS

**19,732**

### TASAS E INDICES ACUMULADOS

TASA DE INCIDENCIA ESTATAL X 100,000 HABS

**2,498**

INDICE DE LETALIDAD

**11.4%**

% POSITIVIDAD

**47.8%**

INDICE DE HOSPITALIZACION

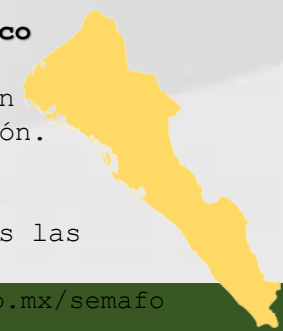
**23.1%**

**Semáforo Epidemiológico**  
**AMARILLO**

Podemos salir pero con precaución y prevención.

Se permiten todas las actividades, incluidas las escolares.

Fuente: [coronavirus.gob.mx/semaforo](https://coronavirus.gob.mx/semaforo)





# CASOS ACTIVOS POR MUNICIPIO EN EL ESTADO DE SINALOA POR SARS-COV 2



ACTIVOS ESTIMADOS

**1,371**

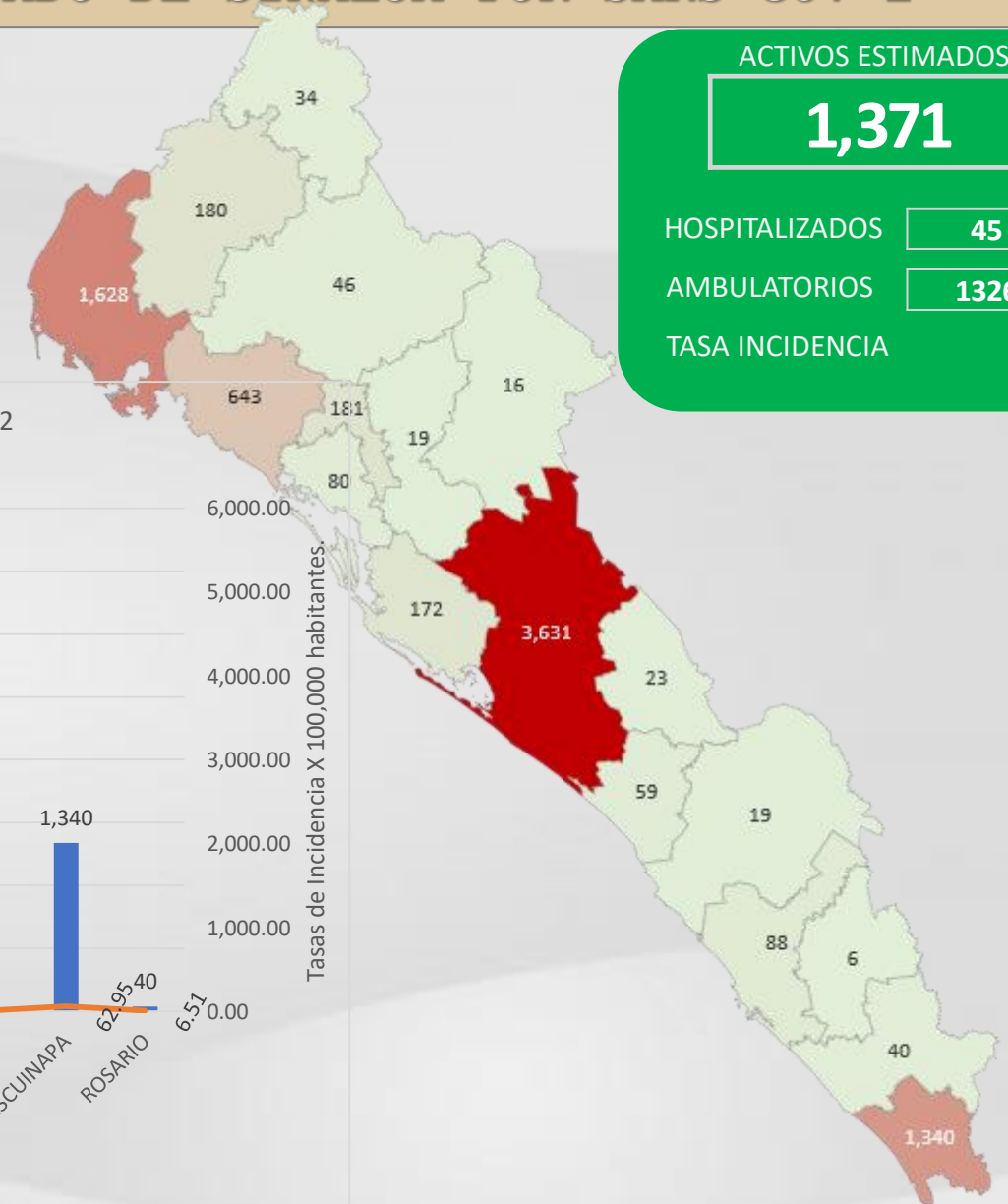
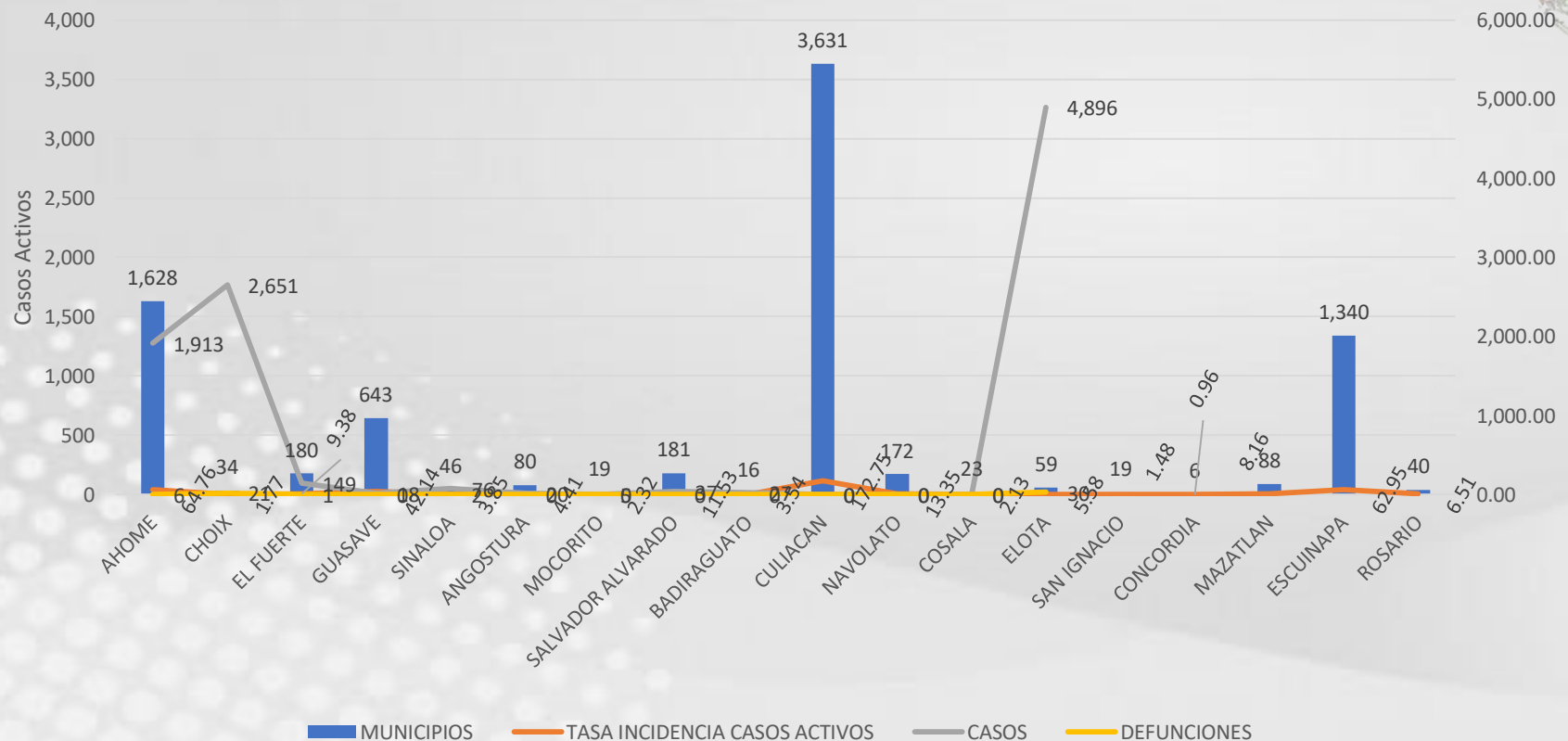
HOSPITALIZADOS **45**

AMBULATORIOS **1326**

TASA INCIDENCIA

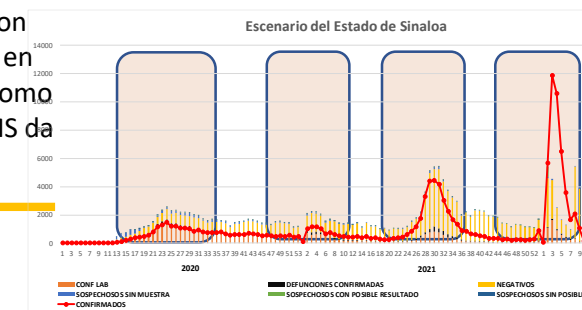
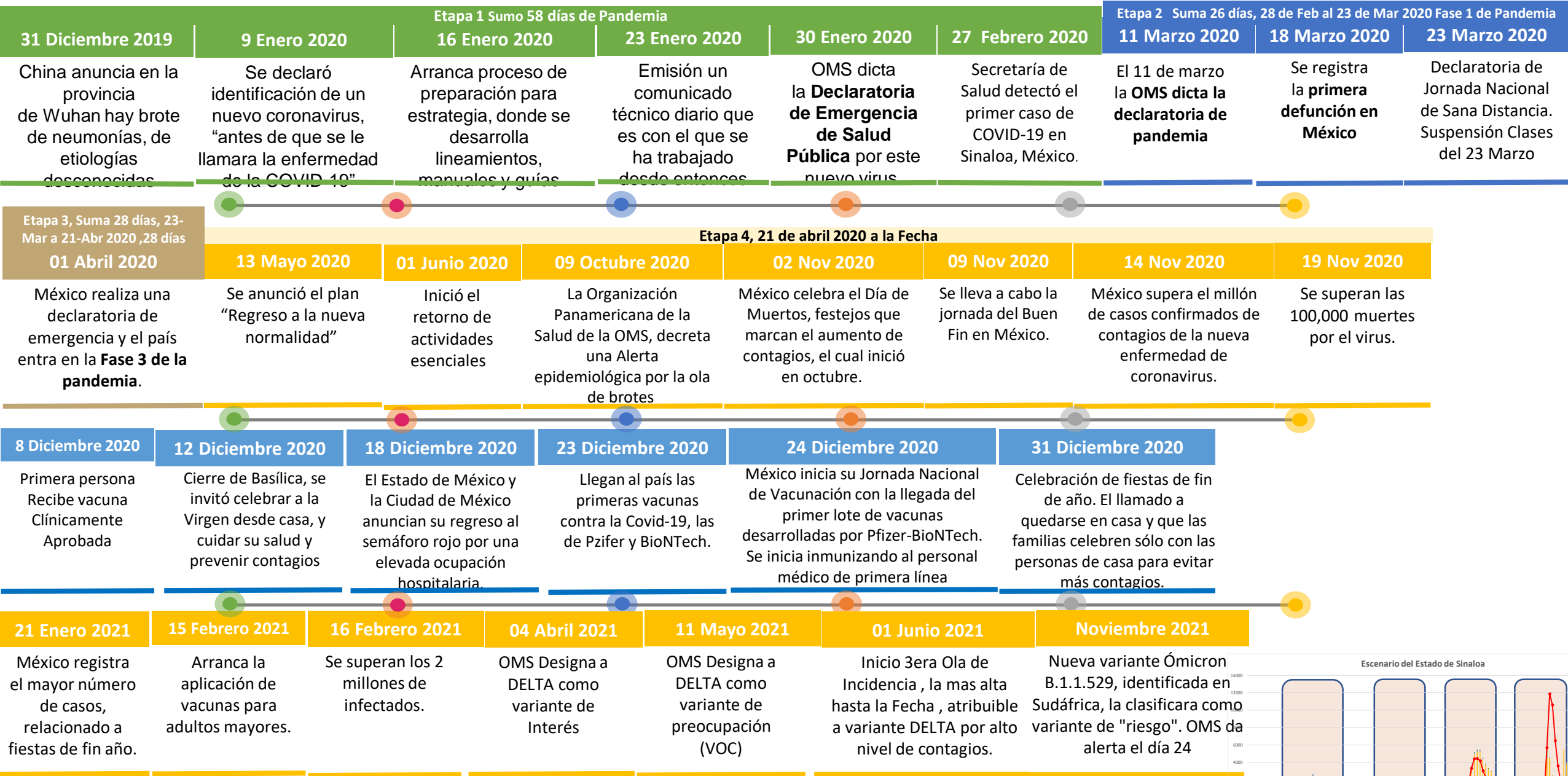
**CASO ACTIVO:** Caso Confirmado Positivo con Fecha de Inicio de Síntomas en los **Últimos 14 Días.**

CASOS CONFIRMADOS \*ACTIVOS, DE COVID-19 POR MUNICIPIO AL DIA DE HOY 18/ENE/2022



Tasas de Incidencia X 100,000 habitantes.

# CRONOLOGIA COVID-19, FASES, ETAPAS Y FECHAS



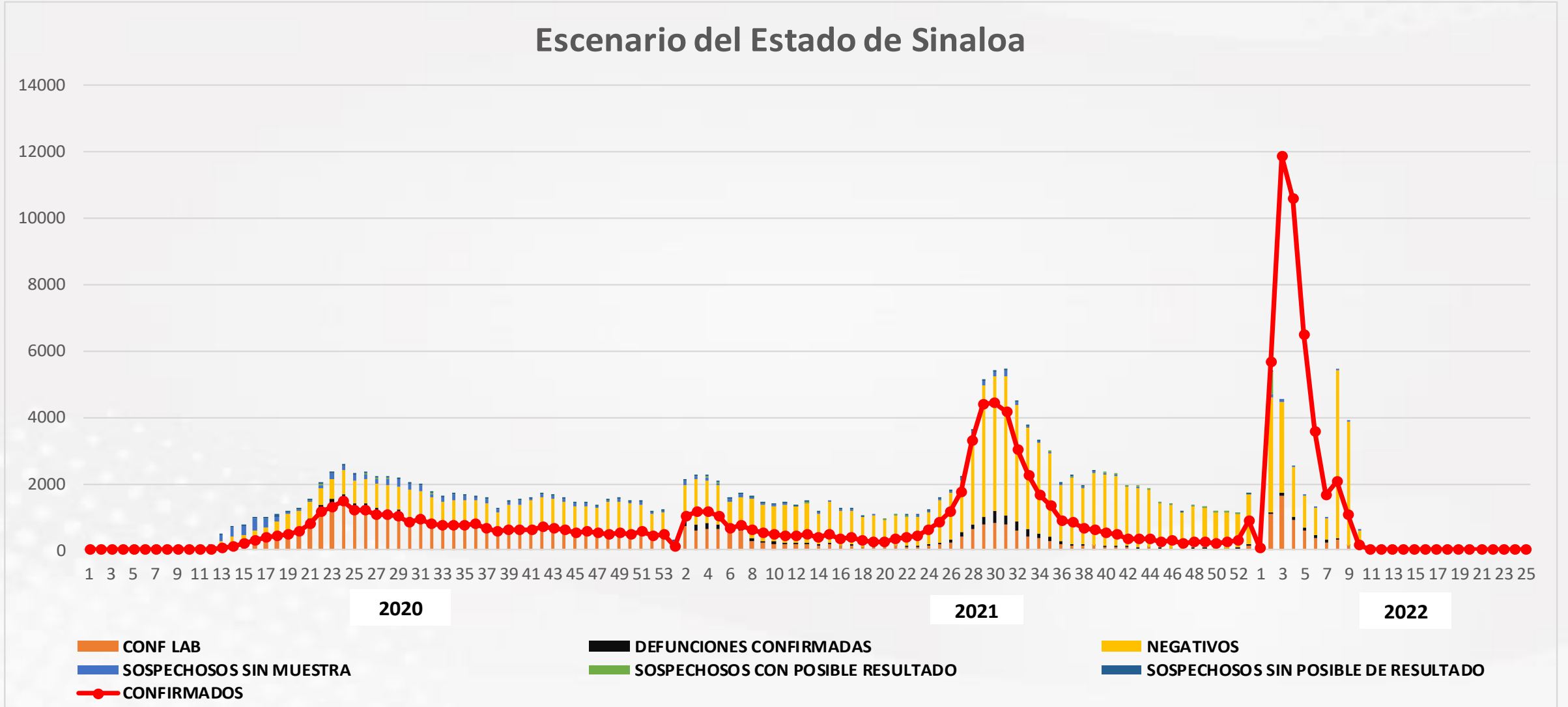
La primera ola empezó cuando inició la epidemia, en febrero de 2020 hasta Septiembre  
 La segunda ola epidémica fue en octubre de 2020 y llegó un punto máximo en abril de 2021  
 La Tercer ola epidémica Inicio en Junio de 2021 a Noviembre





NOTIFICADOS  
**258,592**

## Escenario del Estado de Sinaloa



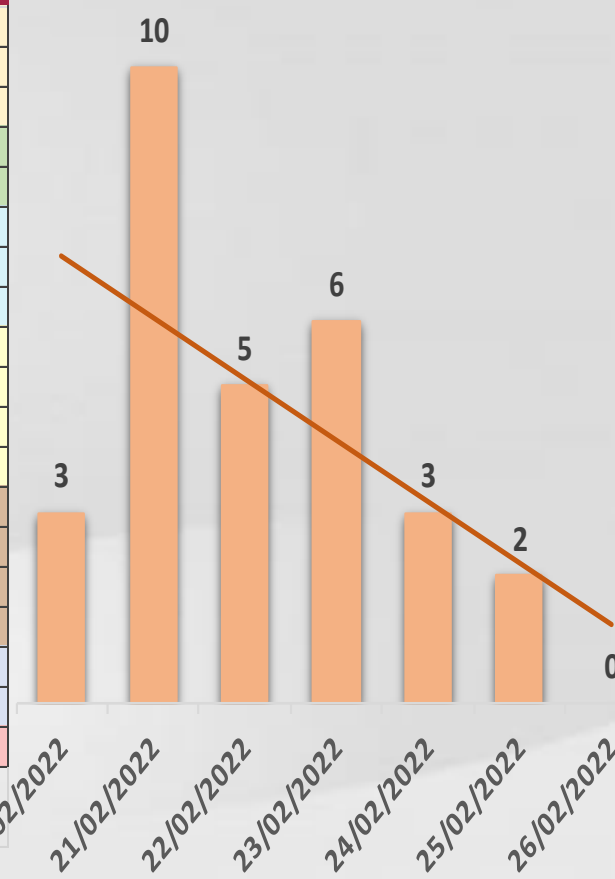




# CONFIRMADOS SARS-COV 2 POR LESP EN SINALOA LOS ULTIMOS 10 DIAS



LISTA DE CASOS CONFIRMADOS POR LESP LOS ULTIMOS DIAS POR MUNICIPIO	CONFIRMADOS ACUMULADOS AL CORTE DE HOY 02/mar/2022	VENTANA DE RESPUESTA LESP CONFIRMADOS A SARS-COV-2			CASOS CONFIRMADOS A SARS-COV-2 LOS ULTIMOS 7 DIAS EVOLUCIONADOS EN PLATAFORMA SINAVE/SISVER							Total Casos Confirmados Últimos 10 Días
		01/03/2022	28/02/2022	27/02/2022	26/02/2022	25/02/2022	24/02/2022	23/02/2022	22/02/2022	21/02/2022	20/02/2022	
AHOME	21,113	0	0	0	0	1	2	2	1	1	1	8
CHOIX	440	0	0	0	0	0	0	0	0	0	0	0
EL FUERTE	2,747	0	0	0	0	0	0	0	0	0	0	0
GUASAVE	10,465	0	0	1	0	0	0	1	1	2	0	5
SINALOA	910	0	0	0	0	1	0	0	0	0	0	1
ANGOSTURA	1,251	0	0	0	0	0	0	0	0	0	0	0
MOCORITO	564	0	0	0	0	0	0	0	0	0	0	0
SALVADOR ALVARA	3,053	0	0	0	0	0	0	0	0	0	0	0
BADIRAGUATO	788	0	0	0	0	0	0	0	0	0	0	0
CULIACAN	50,138	0	6	1	0	0	1	3	3	1	2	17
NAVOLATO	4,159	2	0	0	0	0	0	0	0	0	0	2
COSALA	482	0	0	0	0	0	0	0	0	0	0	0
ELOTA	1,362	0	0	0	0	0	0	0	0	0	0	0
SAN IGNACIO	338	0	0	0	0	0	0	0	0	0	0	0
CONCORDIA	247	0	0	0	0	0	0	0	0	1	0	1
MAZATLAN	1,985	0	0	0	0	0	0	0	0	2	0	2
ESCUINAPA	17,393	0	0	0	0	0	0	0	0	0	0	0
ROSARIO	1,771	0	0	0	0	0	0	0	0	3	0	3
<b>Total Estado</b>	<b>119,206</b>	<b>2</b>	<b>6</b>	<b>2</b>	<b>0</b>	<b>2</b>	<b>3</b>	<b>6</b>	<b>5</b>	<b>10</b>	<b>3</b>	<b>39</b>
De Otros Estados	<b>700</b>	Fuente: Plataforma Nacional SINAVE/SISVER, Preliminar al Corte. Acumulados al 02/mar/2022, Por Municipio. Con Ventana de Tiempo de 3 días.										
<b>Total</b>	<b>119,906</b>	Fuente: Plataforma Nacional SINAVE/SISVER. Jefatura de Depto. De Vigilancia Epidemiológica, Servicios de Salud de Sinaloa.										



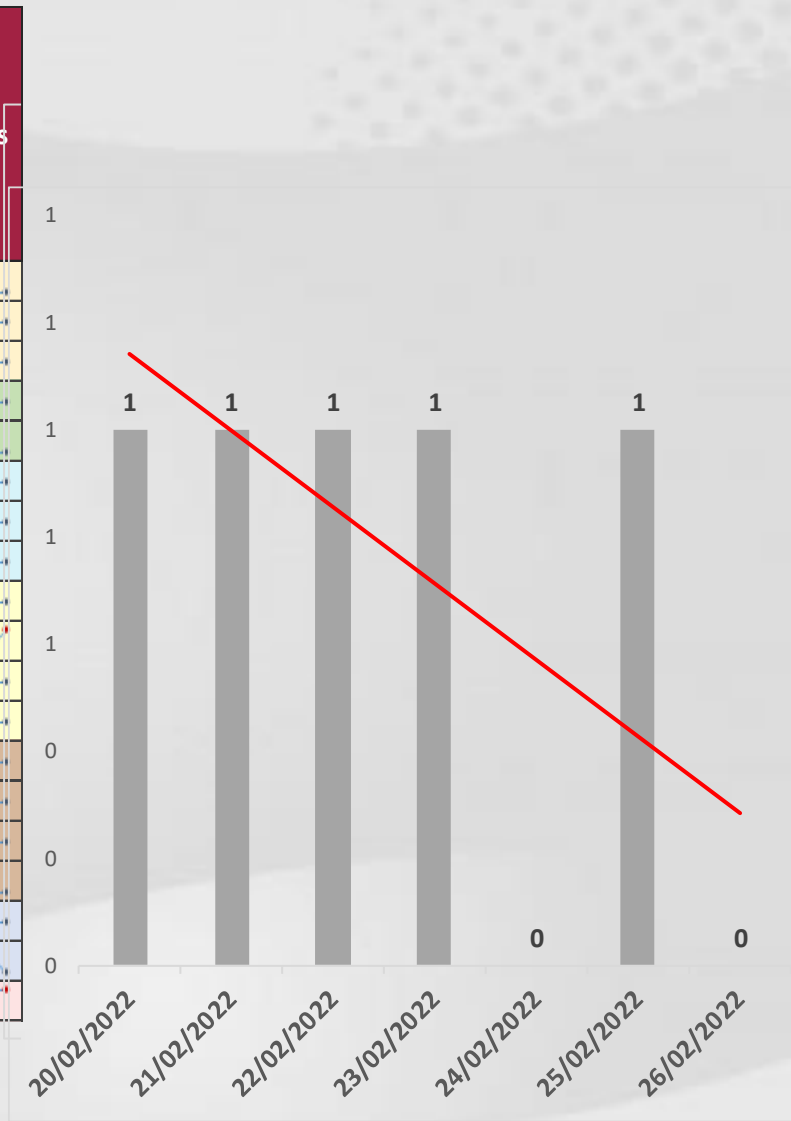


# COVID-19 Sinaloa: Defunciones Confirmadas por Laboratorio a SARS-CoV-2



## Notificadas por Municipio últimos 10 días.

LISTA DE CASOS DE DEFUNCIONES CONFIRMADAS POR LESP LOS ULTIMOS DIAS POR MUNICIPIO	CONFIRMADOS ACUMULADOS AL CORTE DE HOY 02/mar/2022	VENTANA DE RESPUESTA LESP CONFIRMADOS A SARS-COV-2			CASOS CONFIRMADOS A SARS-COV-2 LOS ULTIMOS 7 DIAS EVOLUCIONADOS EN PLATAFORMA SINAVE/SISVER							Total Defunciones Confirmadas a SARS-Cov2 los Últimos 10 Días
		01/03/2022	28/02/2022	27/02/2022	26/02/2022	25/02/2022	24/02/2022	23/02/2022	22/02/2022	21/02/2022	20/02/2022	
AHOME	1,671	0	0	0	0	0	0	0	1	0	0	1
CHOIX	49	0	0	0	0	0	0	0	0	0	0	0
EL FUERTE	280	0	0	0	0	0	0	0	0	0	0	0
GUASAVE	1,038	0	0	0	0	0	0	0	0	0	0	0
SINALOA	149	0	0	0	0	1	0	0	0	0	0	1
ANGOSTURA	168	0	0	0	0	0	0	0	0	0	0	0
MOCORITO	106	0	0	0	0	0	0	0	0	0	0	0
SALVADOR ALVARADO	283	0	0	0	0	0	0	0	0	0	0	0
BADIRAGUATO	39	0	0	0	0	0	0	0	0	0	0	0
CULIACAN	3,399	0	0	0	0	0	0	0	0	0	1	1
NAVOLATO	335	0	0	0	0	0	0	0	0	0	0	0
COSALA	15	0	0	0	0	0	0	0	0	0	0	0
ELOTA	66	0	0	0	0	0	0	0	0	0	0	0
SAN IGNACIO	30	0	0	0	0	0	0	0	0	0	0	0
CONCORDIA	47	0	0	0	0	0	0	0	0	0	0	0
MAZATLAN	153	0	0	0	0	0	0	1	0	0	0	1
ESCUINAPA	1,608	0	0	0	0	0	0	0	0	0	0	0
ROSARIO	109	0	0	0	0	0	0	0	0	1	0	1
<b>Total Estado</b>	<b>9,545</b>	<b>0</b>	<b>0</b>	<b>0</b>	<b>0</b>	<b>1</b>	<b>0</b>	<b>1</b>	<b>1</b>	<b>1</b>	<b>1</b>	<b>5</b>
De Otros Estados	<b>105</b>	<i>Fuente: Plataforma Nacional SINAVE/SISVER, Preliminar al Corte. Acumulados al 02/mar/2022, Por Municipio. Con Ventana de Tiempo de 3 dias.</i>										
<b>Total</b>	<b>9,650</b>											



**VENTANA DE TIEMPO:** Lapso de respuesta considerado referente a los procesos de laboratorio y posible demanda de muestras, certificación por defunción, así como de actualización en Plataforma.

Fuente: Plataforma Nacional SINAVE/SISVER. Jefatura de Depto. De Vigilancia Epidemiológica, Servicios de Salud de Sinaloa.



# COVID-19 Sinaloa: Casos y Defunciones Positivas a SARS-CoV-2, por LESPS, Notificadas



por Jurisdicción los últimos 10 días.

LISTA DE CASOS CONFIRMADOS POR LESP LOS ULTIMOS DIAS POR MUNICIPIO	CONFIRMADOS ACUMULADOS AL CORTE DE HOY 02/mar/2022	VENTANA DE RESPUESTA LESP CONFIRMADOS A SARS-COV-2			CASOS CONFIRMADOS A SARS-COV-2 LOS ULTIMOS 7 DIAS EVOLUCIONADOS EN PLATAFORMA SINAVE/SISVER							Total Confirmados por LESP en SISVER los Ultimos 10 Dias	
		01/03/2022	28/02/2022	27/02/2022	26/02/2022	25/02/2022	24/02/2022	23/02/2022	22/02/2022	21/02/2022	20/02/2022		
<b>Jurisdicción I, Los Mochis</b>	24,300	0	0	0	0	1	2	2	1	1	1	<b>8</b>	
<b>Jurisdicción II, Guasave</b>	11,375	0	0	1	0	1	0	1	1	2	0	<b>6</b>	
<b>Jurisdicción III, Guamuchil</b>	4,868	0	0	0	0	0	0	0	0	0	0	<b>0</b>	
<b>Jurisdicción IV, Culiacán</b>	55,085	2	6	1	0	0	1	3	3	1	2	<b>19</b>	
<b>Jurisdicción V, Mazatlán</b>	2,182	0	0	0	0	0	0	0	0	3	0	<b>3</b>	
<b>Jurisdicción VI, Escuinapa</b>	21,396	0	0	0	0	0	0	0	0	3	0	<b>3</b>	
<b>Total Estado</b>	<b>119,206</b>	<b>2</b>	<b>6</b>	<b>2</b>	<b>0</b>	<b>2</b>	<b>3</b>	<b>6</b>	<b>5</b>	<b>10</b>	<b>3</b>	<b>39</b>	



LISTA DE DEFUNCIONES ULTIMOS DIAS POR JURISDICCIONES	DEFUNCIONES ACUMULADAS AL CORTE DE HOY 02/mar/2022	VENTANA DE RESPUESTA LESP CONFIRMADOS A SARS-COV-2			DEFUNCIONES CONFIRMADAS A SARS-COV-2 LOS ULTIMOS 7 DIAS EVOLUCIONADOS EN PLATAFORMA SINAVE/SISVER							Total Evoluciones a Defuncion en los Ultimos 10 Dias	
		01/03/2022	28/02/2022	27/02/2022	26/02/2022	25/02/2022	24/02/2022	23/02/2022	22/02/2022	21/02/2022	20/02/2022		
<b>Jurisdicción I, Los Mochis</b>	2,000	0	0	0	0	0	0	0	1	0	0	<b>1</b>	
<b>Jurisdicción II, Guasave</b>	1,187	0	0	0	0	1	0	0	0	0	0	<b>1</b>	
<b>Jurisdicción III, Guamuchil</b>	557	0	0	0	0	0	0	0	0	0	0	<b>0</b>	
<b>Jurisdicción IV, Culiacán</b>	3,773	0	0	0	0	0	0	0	0	0	1	<b>1</b>	
<b>Jurisdicción V, Mazatlán</b>	111	0	0	0	0	0	0	1	0	0	0	<b>1</b>	
<b>Jurisdicción VI, Escuinapa</b>	1,917	0	0	0	0	0	0	0	0	1	0	<b>1</b>	
<b>Total Estado</b>	<b>9,545</b>	<b>0</b>	<b>0</b>	<b>0</b>	<b>0</b>	<b>1</b>	<b>0</b>	<b>1</b>	<b>1</b>	<b>1</b>	<b>1</b>	<b>5</b>	

**VENTANA DE TIEMPO:** Lapso de respuesta considerado referente a los procesos de laboratorio y posible demanda de muestras, certificación por defunción, así como de actualización en Plataforma.

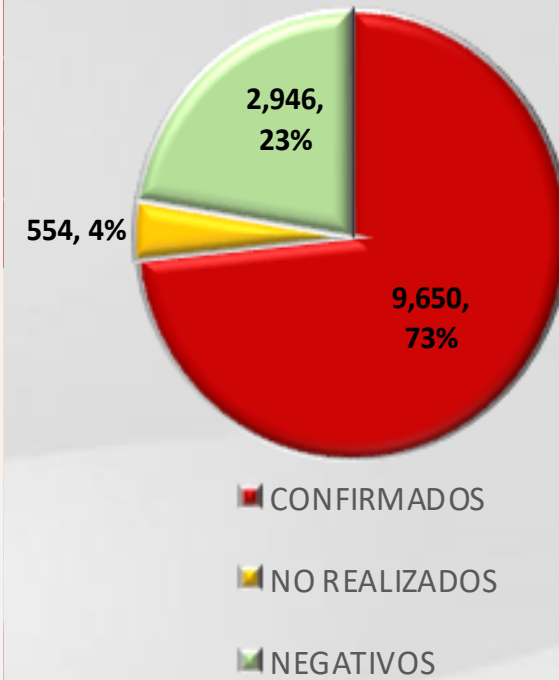
# COVID-19 Sinaloa: Defunciones Confirmadas por Laboratorio, Asociación y Dictaminación a SARS-CoV-2 Notificadas al Estado.



**COVID 19, SINALOA:** DEFUNCIONES POR ASOCIACION Y DICTAMINACION CLINICA EPIDEMIOLOGICA

CLASIFICACION FINAL DE DEFUNCIONES AL 02/mar/2022	TOMA DE MUESTRA		TOTAL	TOTAL DEFUNCIONES
	SI	NO		
CONFIRMADO POR LABORATORIO	7,517	0	7,517	<b>9,650</b>
CONFIRMADO POR ANTIGENO	112	1,432	1,544	
CONFIRMADO POR ASOCIACION	21	99	120	
CONFIRMADO POR DICTAMINACION	42	427	469	
INVALIDO	3	0	3	<b>554</b>
NO REALIZADO	80	0	80	
SOSPECHOSO	57	414	471	
NEGATIVO	2,514	0	2,514	<b>2,946</b>
NEGATIVO ANTIGENO	14	418	432	
<b>TOTAL</b>	<b>10,360</b>	<b>2,790</b>	<b>13,150</b>	<b>13,150</b>

CLASIFICACION FINAL DE PRUEBAS SARS COV2 DE DEFUNCIONES



# COVID-19 Sinaloa: Casos confirmados en personal de la salud por Institución



SARS-CoV-2 POR INSTITUCION Y	MEDICOS	ENFERMERAS	OTROS TRABAJADORES	LABORATORISTAS	DENTISTAS	TOTAL
SSA	1,092	1,334	1,115	83	114	3,738
IMSS	1,304	2,385	2,046	127	46	5,908
IMSS-OPORTUNIDADES	89	98	59	2	4	252
SEDENA	5	5	9	1	0	20
ISSSTE	327	519	246	34	13	1,139
SEMAR	19	28	9	2	2	60
MUNICIPAL	14	11	13	0	0	38
ESTATAL	103	53	32	4	0	192
PRIVADA	61	35	56	5	2	159
PEMEX	0	0	0	0	0	0
CRUZ ROJA	0	0	0	0	0	0
UNIVERSITARIO	1	0	0	0	0	1
<b>TOTAL</b>	<b>3,015</b>	<b>4,468</b>	<b>3,585</b>	<b>258</b>	<b>181</b>	<b>11,507</b>
	26.2%	38.8%	31.2%	2.2%	1.6%	100.0%

CONFIRMADOS DEL AREA DE LA SALUD	CASOS	DEFUNCIONES
MEDICOS	3,015	68
ENFERMERAS	4,468	19
OTROS TRABAJADORES DE LA SALUD	3,585	23
LABORATORISTAS	258	3
DENTISTAS	181	4
<b>TOTAL</b>	<b>11,507</b>	<b>117</b>



# CUADROS ACUMULADOS CONFIRMADOS A SARS-COV 2 POR INSTITUCION EN EL ESTADO DE SINALOA



CONFIRMADOS A SARS-COV2	CASOS	DEFUNCIONES
SSA	26,064	1,779
IMSS	80,955	5,643
IMSS-OPORTUNIDADES	2,071	92
SEDENA	590	79
ISSSTE	5,124	1,480
SEMAR	572	36
MUNICIPAL	237	16
ESTATAL	1,018	266
PRIVADA	3,240	258
PEMEX	5	1
CRUZ ROJA	0	0
UNIVERSITARIO	1	0
<b>TOTAL</b>	<b>119,877</b>	<b>9,650</b>

EMBARAZADAS POSITIVAS A SARS-COV2	CASOS	DEFUNCIONES
SSA	374	12
IMSS	765	6
IMSS-OPORTUNIDADES	60	0
SEDENA	12	0
ISSSTE	23	0
SEMAR	8	0
MUNICIPAL	2	0
ESTATAL	5	0
PRIVADA	20	1
PEMEX	0	0
CRUZ ROJA	0	0
UNIVERSITARIO	0	0
<b>TOTAL</b>	<b>1,269</b>	<b>19</b>

HOSPITALIZADOS CONFIRMADOS A SARS-COV2	CASOS HOSPITALIZADOS	DEFUNCIONES HOSPITALIZADOS
SSA	4,741	1,765
IMSS	9,736	5,512
IMSS-OPORTUNIDADES	238	88
SEDENA	305	76
ISSSTE	2,902	1,463
SEMAR	242	35
MUNICIPAL	64	16
ESTATAL	500	266
PRIVADA	1,003	255
PEMEX	1	1
CRUZ ROJA	0	0
UNIVERSITARIO	0	0
<b>TOTAL</b>	<b>19,732</b>	<b>9,477</b>

MENORES DE 18 AÑOS CONFIRMADOS A SARS-COV2	CASOS	DEFUNCIONES
SSA	2,130	7
IMSS	3,661	21
IMSS-OPORTUNIDADES	197	1
SEDENA	20	0
ISSSTE	99	2
SEMAR	23	0
MUNICIPAL	5	0
ESTATAL	44	0
PRIVADA	292	0
PEMEX	0	0
CRUZ ROJA	0	0
UNIVERSITARIO	0	0
<b>TOTAL</b>	<b>6,471</b>	<b>31</b>



# COVID-19 SINALOA

COMUNICADO TECNICO DIARIO



**Dr. Rosalino Flores Rocha**

Subdirector De Vigilancia Epidemiológica

**Dra. Kryzia Yukié Jara Báez**

Jefe de Depto. De Vigilancia Epidemiológica



# SALUD

SECRETARÍA DE SALUD

# DGE

DIRECCIÓN GENERAL  
DE EPIDEMIOLOGÍA

PLATAFORMA SINAVE/SISVER

Notificación de Eventos Emergentes con Impacto Epidemiológico al  
667 758-70-00, ext. 40413.

E-mail: [epidesin@yahoo.com.mx](mailto:epidesin@yahoo.com.mx)

Blvd. Alfonso Zaragoza Maytorena n° 2204, edificio "A", tercer piso,  
Fraccionamiento Bonanzas, C.P. 80020, Culiacán, Sinaloa.



Bitácora diaria de CTD Covid-19 en  
[http://saludsinaloa.gob.mx/index.php/coronavirus\\_/](http://saludsinaloa.gob.mx/index.php/coronavirus_/)  
Apartado "Panorama Epidemiológico de COVID-19"