



SERVICIOS DE SALUD DE SINALOA

SUBDIRECCIÓN DE VIGILANCIA EPIDEMIOLÓGICA

COVID-19 SINALOA

Comunicado Técnico Diario

NUEVA
NORMALIDAD

martes, 2 de marzo de 2021

SALUD

SECRETARÍA DE SALUD



Dr. José Pablo Güémez Alvarez

Jefe de Depto. De Vigilancia Epidemiologica

Servicios de Salud de Sinaloa

Nota: Este comunicado contiene información preliminar y sus datos pueden variar sin previo aviso, datos presentados disponibles a la fecha y corte especificados.

TABLA POR MUNICIPIO DE RESIDENCIA DEL PACIENTE

SUBDIRECCION DE EPIDEMIOLOGIA										
SINALOA , PLATAFORMA DE VIGILANCIA EPIDEMIOLOGICA COVID-19										
Municipios	Notificados en Plataforma	Acumulados al 02/mar/2021		RESULTADO FINAL						Total Activos*
	Num.-	Femeninos	Masculinos	RESULTADO NEGATIVO	RESULTADO INFLUENZA	OTROS DX	POSITIVO SARS-CoV-2	SOSPECHOS OS	DEFUNCION (+) Sars-CoV-2	
AHOME	10,425	5,603	4,822	5,346	30	265	4,693	91	962	102
CHOIX	225	107	118	101	2	7	111	4	15	0
EL FUERTE	998	506	492	476	1	33	476	12	129	18
GUASAVE	10,230	5,646	4,584	4,169	4	1,536	4,424	97	628	40
SINALOA	1,003	487	516	513	0	46	439	5	77	1
ANGOSTURA	658	306	352	221	0	28	406	3	114	7
MOCORITO	368	177	191	161	0	23	183	1	58	2
SALVADOR ALVARADO	2,062	1,076	986	789	0	67	1,199	7	205	18
BADIRAGUATO	451	242	209	225	0	41	182	3	25	1
CULIACÁN	34,212	18,721	15,491	16,087	9	3,205	14,624	287	1,871	243
NAVOLATO	2,309	1,273	1,036	1,127	4	164	991	23	181	33
COSALÁ	305	175	130	73	0	152	77	3	7	0
ELOTA	298	146	152	138	1	37	120	2	25	12
SAN IGNACIO	122	58	64	55	0	7	60	0	14	2
CONCORDIA	147	63	84	52	0	13	82	0	27	1
ESCUINAPA	703	386	317	270	0	56	375	2	76	0
MAZATLÁN	11,388	6,037	5,351	4,735	1	1,400	5,196	56	783	70
ROSARIO	481	231	250	200	1	43	232	5	40	2
Total	76,385	41,240	35,145	34,738	53	7,123	33,870	601	5,237	552
Otro Estado	451	180	271	206	0	36	202	7	45	

Fuente: Plataforma Nacional SISVER, Preliminar al Corte. Acumulados al 02/mar/2021 , Por Lugar de Residencia.

CASOS ACTIVOS*: Caso Confirmado Positivo con fecha de inicio de síntomas en los últimos 14 días.



COVID-19 SINALOA: Resumen de Casos

27 feb - al martes, 2 de marzo de 2021

Confirmados Acumulados 34,074	Casos Sospechosos Estudiados 76,840	Negativos Acumulados 34,945
--	--	--

Casos Confirmados Activos* 555	Defunciones 5,282
---	------------------------------------

* CASO ACTIVO: Caso Confirmado Positivo con Fecha de Inicio de Sintomas en los Ultimos 14 Dias



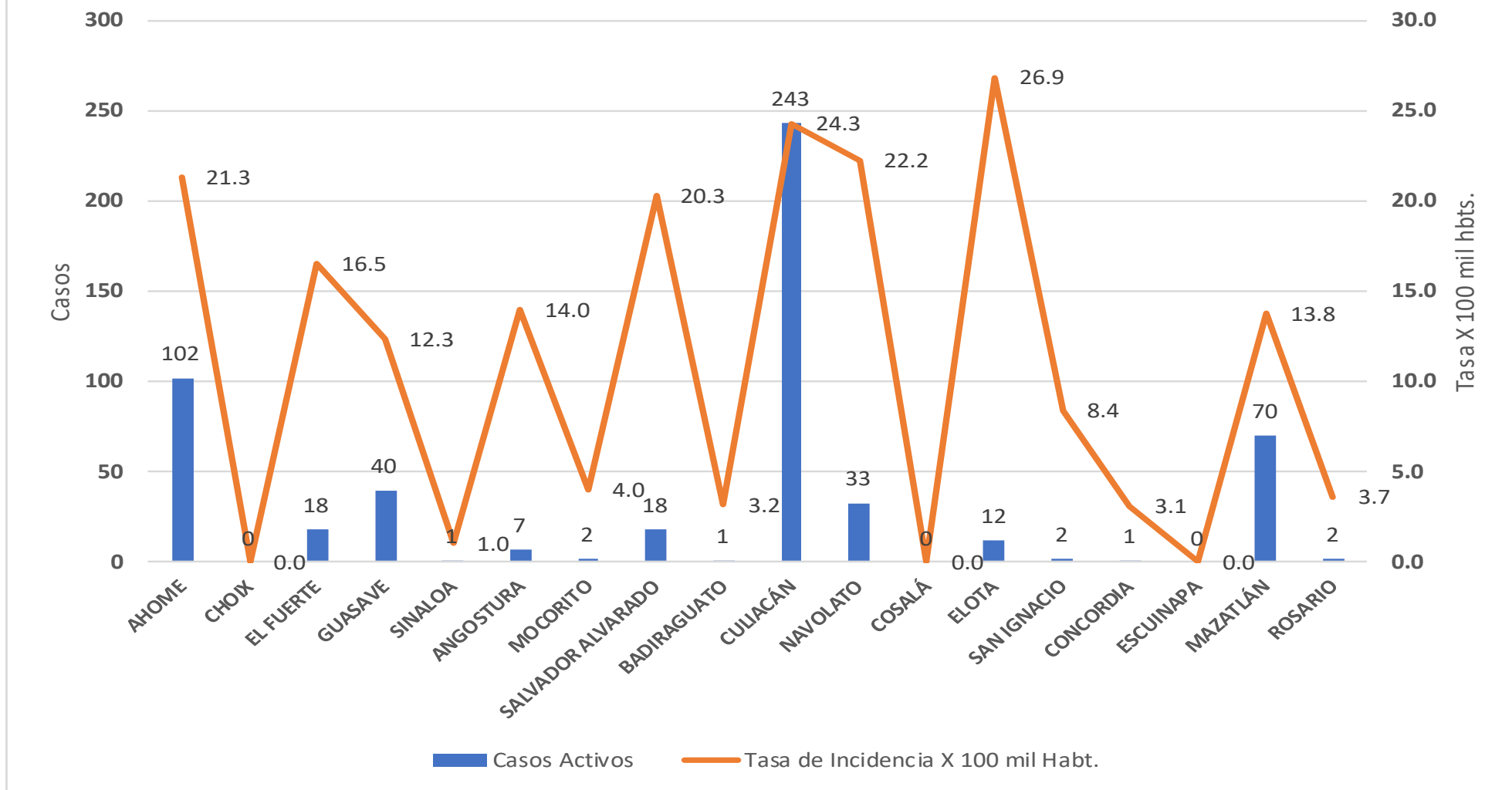
369 Dias

[27/02/2020 - 02/03/2021]

Dias de COVID-19 en SINALOA

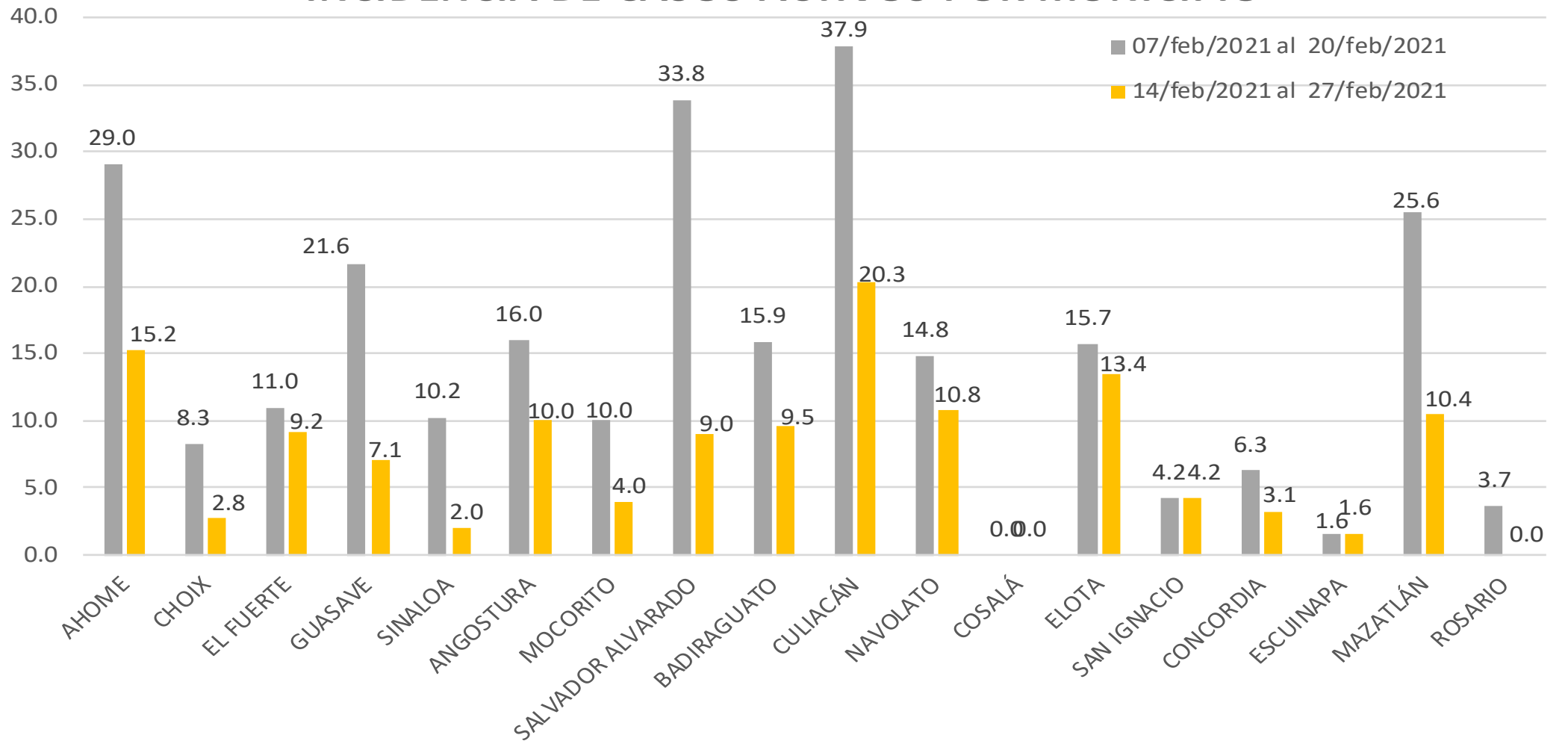


Casos Confirmados* Activos, de COVID-19 por Municipio al día de hoy 02/mar/2021





INCIDENCIA DE CASOS ACTIVOS POR MUNICIPIO



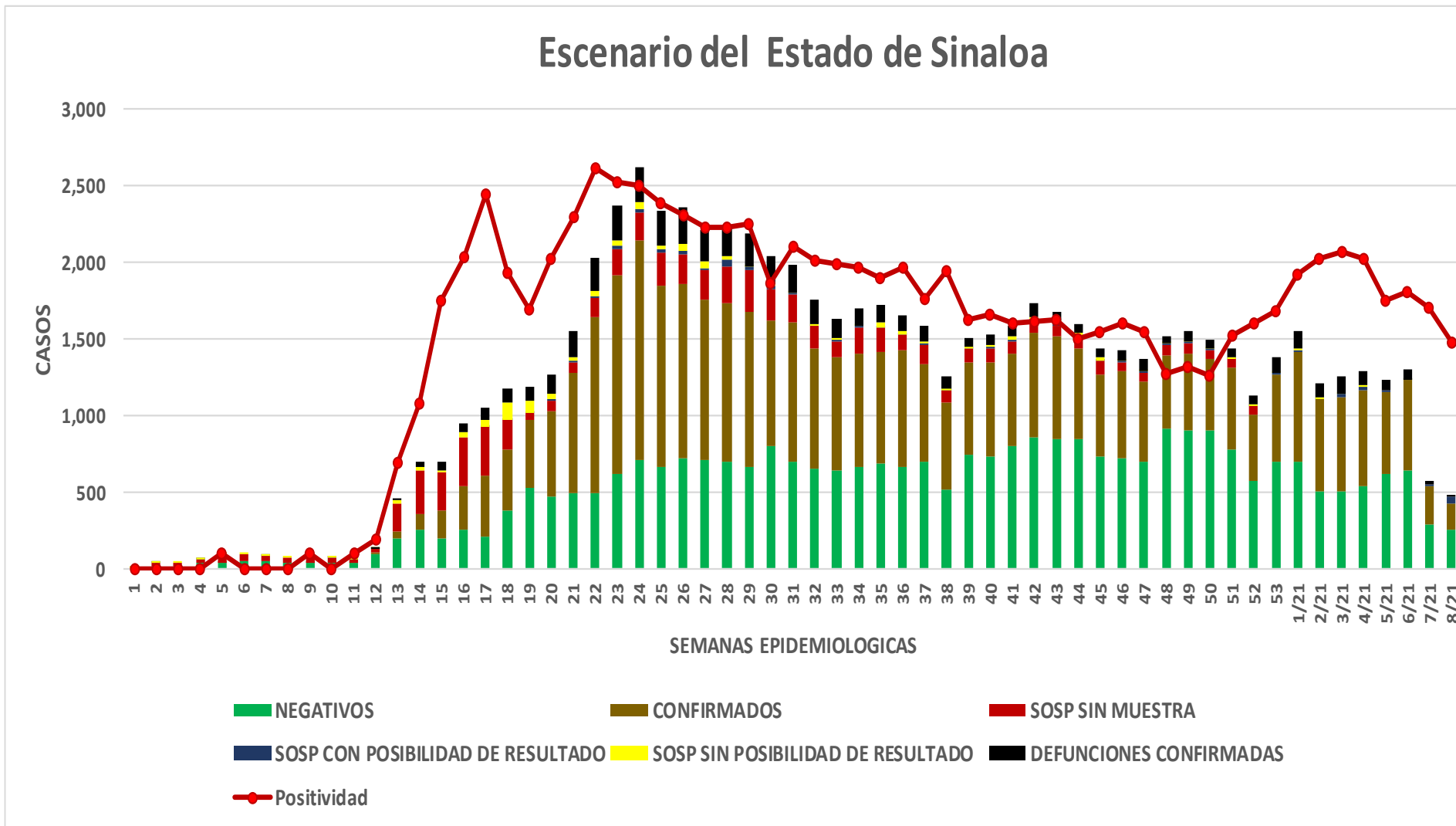
COVID-19 Sinaloa: Casos positivos, sospechosos y negativos

76,840 Personas
Notificadas

39.5% Positividad
Semana 8/2021

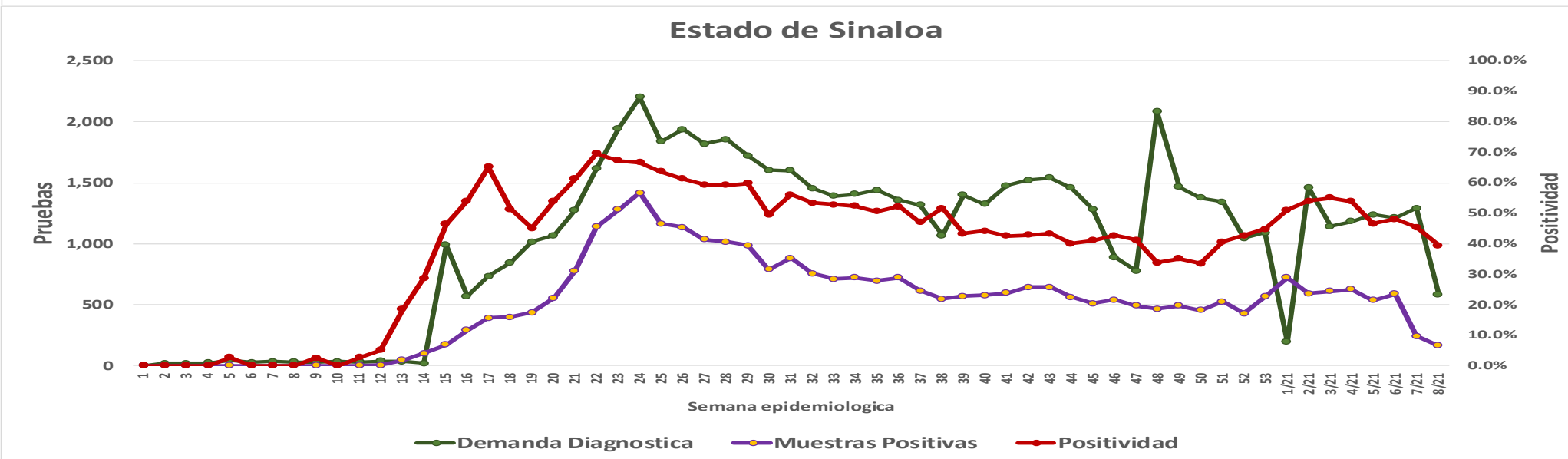
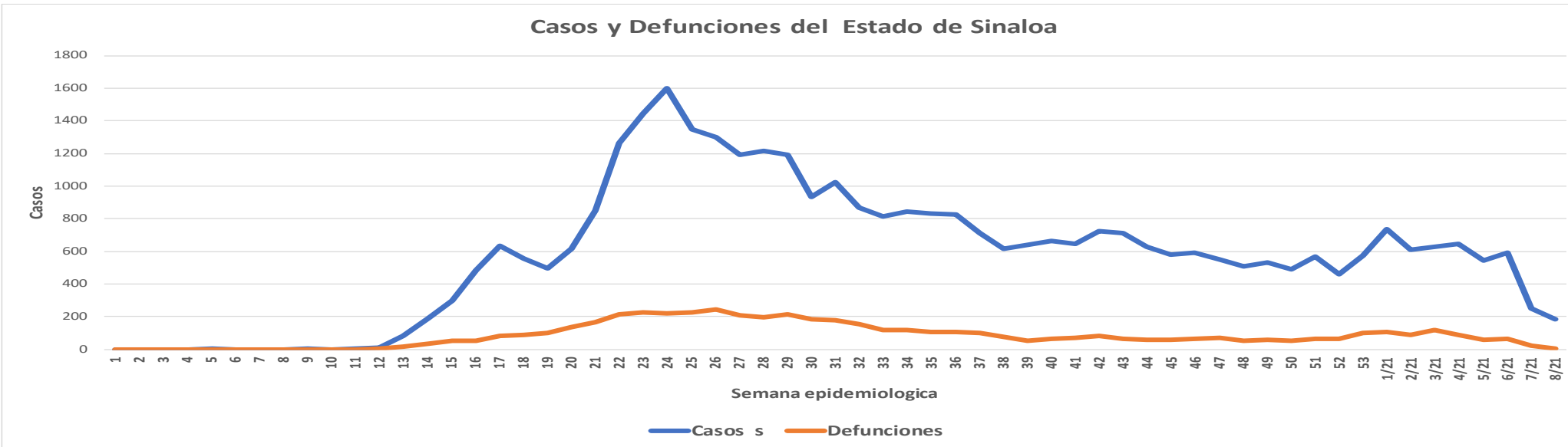
**NUEVA
NORMALIDAD**

Escenario del Estado de Sinaloa



COVID-19 Sinaloa: Casos Estimados, Defunciones, Demanda Diagnostica y Positividad

**NUEVA
NORMALIDAD**



COVID-19 Sinaloa: Casos Positivos a SARS-CoV-2, por LESPS Notificados los últimos 7 días.

NUEVA NORMALIDAD

CASOS CONFIRMADOS A SARS-CoV-2 SEGÚN MUNICIPIO LOS ULTIMOS 7 DIAS POR LESPS	02/03/2021 Acum. Hasta el día de hoy	CASOS CONFIRMADOS A SARS-COV-2 LOS ULTIMOS 7 DIAS POR LESPS							Total de Casos Confirmados Ultimos 7 Dias
		Registrados en Plataforma SINAVE/SISVER							
		01/03/2021	28/02/2021	27/02/2021	26/02/2021	25/02/2021	24/02/2021	23/02/2021	
AHOME	4,693	19	0	5	10	0	12	1	47
CHOIX	111	0	0	0	0	0	1	0	1
EL FUERTE	476	5	0	2	1	0	1	0	9
GUASAVE	4,424	8	0	0	1	2	1	1	13
SINALOA	439	0	0	0	0	0	1	0	1
ANGOSTURA	406	0	0	0	0	0	1	0	1
MOCORITO	183	0	0	0	0	0	0	1	1
SALVADOR ALVARADO	1,199	0	0	1	2	0	1	0	4
BADIRAGUATO	182	1	0	0	0	0	0	0	1
CULIACAN	14,624	27	0	0	18	11	23	6	85
NAVOLATO	991	1	1	0	4	3	0	1	10
COSALA	77	0	0	0	0	0	0	0	0
ELOTA	120	1	0	0	1	0	1	1	4
SAN IGNACIO	60	0	0	0	1	0	0	0	1
CONCORDIA	82	0	0	0	0	0	1	0	1
ESCUINAPA	375	0	0	0	1	0	0	0	1
MAZATLAN	5,196	9	0	0	7	1	3	2	22
ROSARIO	232	0	0	0	0	0	0	0	0
Total Estado	33,870	71	1	8	46	17	46	13	202
De Otros Estados	202								
	34,072								



COVID-19 Sinaloa: Casos y Defunciones Positivas a SARS-CoV-2, por LESPS, Notificadas los últimos 7 días.

NUEVA
NORMALIDAD

CASOS POSITIVOS A SARS-CoV-2 SEGÚN JURISDICCION LOS ULTIMOS 7 DIAS	02/03/2021 Acum. Hasta el día de hoy	CASOS POSITIVOS A SARS-COV-2 LOS ULTIMOS 7 DIAS							Total de Casos Confirmados Ultimos 7 Dias
		Registrados en Plataforma SINAVE/SISVER							
		01/03/2021	28/02/2021	27/02/2021	26/02/2021	25/02/2021	24/02/2021	23/02/2021	
Jurisdiccion I, Los Mochis	5,280	24	0	7	11	0	14	1	57
Jurisdiccion II, Guasave	4,863	8	0	0	1	2	2	1	14
Jurisdiccion III, Guamuchil	1,788	0	0	1	2	0	2	1	6
Jurisdiccion IV, Culiacan	15,797	29	1	0	22	14	23	7	96
Jurisdiccion V, Elota	257	1	0	0	2	0	1	1	5
Jurisdiccion VI, Mazatlan	5,885	9	0	0	8	1	4	2	24
Total Estado	33,870	71	1	8	46	17	46	13	202

DEFUNCIONES POSITIVAS A SARS-CoV-2 POR JURISDICCION LOS ULTIMOS 7 DIAS	02/03/2021 Acum. Hasta el día de hoy	DEFUNCIONES POSITIVAS A SARS-COV-2 LOS ULTIMOS 7 DIAS							Total de Casos Confirmados Ultimos 7 Dias
		Registrados en Plataforma SINAVE/SISVER							
		01/03/2021	28/02/2021	27/02/2021	26/02/2021	25/02/2021	24/02/2021	23/02/2021	
Jurisdiccion I, Los Mochis	1,106	0	1	2	1	1	2	1	8
Jurisdiccion II, Guasave	705	0	0	1	1	1	0	1	4
Jurisdiccion III, Guamuchil	377	1	0	3	1	0	3	0	8
Jurisdiccion IV, Culiacan	2,077	0	0	3	2	3	5	3	16
Jurisdiccion V, Elota	46	0	0	0	1	0	0	0	1
Jurisdiccion VI, Mazatlan	926	2	1	4	3	1	2	2	15
Total Estado	5,237	3	2	13	9	6	12	7	52



COVID-19 Sinaloa: Defunciones Confirmadas por Laboratorio a SARS-CoV-2 Notificadas por Municipio últimos 7 días.

BASE SISVER

DEFUNCIONES POSITIVAS A SARS-CoV-2 SEGÚN MUNICIPIO LOS ULTIMOS 7 DIAS	02/03/2021 Acum. Hasta el día de hoy	DEFUNCIONES POSITIVAS A SARS-COV-2 LOS ULTIMOS 7 DIAS							Total de Casos Confirmados Ultimos 7 Dias
		Registrados en Plataforma SINAVE/SISVER							
		01/03/2021	28/02/2021	27/02/2021	26/02/2021	25/02/2021	24/02/2021	23/02/2021	
AHOME	962	0	0	2	1	1	1	1	6
CHOIX	15	0	0	0	0	0	0	0	0
EL FUERTE	129	0	1	0	0	0	1	0	2
GUASAVE	628	0	0	1	1	1	0	1	4
SINALOA	77	0	0	0	0	0	0	0	0
ANGOSTURA	114	0	0	1	1	0	1	0	3
MOCORITO	58	0	0	1	0	0	0	0	1
SALVADOR ALVARADO	205	1	0	1	0	0	2	0	4
BADIRAGUATO	25	0	0	0	0	0	0	0	0
CULIACAN	1,871	0	0	3	1	3	4	2	13
NAVOLATO	181	0	0	0	1	0	1	1	3
COSALA	7	0	0	0	0	0	0	0	0
ELOTA	25	0	0	0	1	0	0	0	1
SAN IGNACIO	14	0	0	0	0	0	0	0	0
CONCORDIA	27	0	0	0	0	0	0	0	0
ESCUINAPA	76	0	0	0	0	0	0	0	0
MAZATLAN	783	2	1	4	3	1	2	2	15
ROSARIO	40	0	0	0	0	0	0	0	0

NUEVA NORMALIDAD

Total Estado	5,237	3	2	13	9	6	12	7	52
Defunciones; Residentes de otros Estados	31								
Total Defunciones en el EDO	5,268								



Fuente: Plataforma Nacional SINAVE/SISVER, Acumulados al 02/mar/2021; Dr. José P. Güémez A.

COVID-19 Sinaloa: Defunciones Confirmadas por Laboratorio, Asociación o Dictaminación a SARS-CoV-2 Notificadas al Estado.



COVID-19, SINALOA: DEFUNCIONES POR ASOCIACION Y DICTAMINACION CLINICA EPIDEMIOLOGICA

CLASIFICACION FINAL DEFUNCIONES	Informacion hasta: 02/03/2021			TOTAL DEFUNCIONES
	TOMA DE MUESTRA		TOTAL	
	SI	NO		
CONFIRMADO POR LABORATORIO	4961	0	4,961	5,282
CONFIRMADO POR ANTIGENO	3	165	168	
CONFIRMADO POR ASOCIACIÓN	13	58	71	
CONFIRMADO POR DICTAMINACIÓN	11	71	82	
INVALIDO	3	0	3	732
NO REALIZADO	100	0	100	
SOSPECHOSO	43	586	629	
NEGATIVO	1552	0	1,552	1,597
NEGATIVO ANTIGENO	0	45	45	
TOTAL GENERAL	6,686	880	7,566	7,611



COVID-19 Sinaloa: Casos y Defunciones en Embarazadas y Menores de 18 años

NUEVA
NORMALIDAD

EMBARAZADAS CON SARS-COV2 Registrados en Plataforma SINAVE/SISVER	Casos	Defunciones
SSA	115	3
IMSS	113	1
IMSS-OPORTUNIDADES	10	0
SEDENA	8	0
ISSSTE	8	0
SEMAR	4	0
MUNICIPAL	2	0
HOSPITAL MARGARITA MAZA DE JUAREZ	2	0
ESTATAL	5	0
HOSPITAL CIVIL DE CULIACAN	5	0
PRIVADA	0	0
CLINICA HOSPITAL CULIACAN S. A. DE C. V.	0	0
HOSPITAL MARINA MAZATLAN	0	0
HOSPITAL ANGELES CULIACAN	0	0
MEDICA DE LA CIUDAD	1	1
Total	265	5

MENORES DE 18 AÑOS POSITIVOS A SARS-CoV-2	Casos	Defunciones
SSA	448	5
IMSS	135	7
IMSS-OPORTUNIDADES	6	1
SEDENA	1	0
ISSSTE	19	1
SEMAR	4	0
MUNICIPAL	2	0
HOSPITAL MARGARITA MAZA DE JUAREZ	2	0
ESTATAL	23	0
HOSPITAL CIVIL DE CULIACAN	22	0
PRIVADA	8	0
CLINICA HOSPITAL CULIACAN S. A. DE C. V.	0	0
HOSPITAL MARINA MAZATLAN	0	0
HOSPITAL ANGELES CULIACAN	5	0
MEDICA DE LA CIUDAD	1	0
Total	646	14



COVID-19 Sinaloa:

Casos confirmados en personal de la salud por Institución



NUEVA NORMALIDAD

SARS-CoV-2 POR INSTITUCION Y PERSONAL DE LA SALUD <small>Registrados en Plataforma SINAVE/SISVER</small>	MEDICOS	ENFERMERAS	OTROS TRABAJADORES DE LA SALUD	LABORATORISTAS	DENTISTAS	TOTAL
SSA	637	766	580	46	50	2,079
IMSS	665	1,241	897	60	16	2,879
IMSS-OPORTUNIDADES	39	42	24	2	1	108
SEDENA	3	4	6	1	0	14
ISSSTE	141	282	133	20	8	584
SEMAR	7	21	5	2	2	37
MUNICIPAL	13	11	12	0	0	36
HOSPITAL MARGARITA MAZA DE JUAREZ	13	11	12	0	0	36
ESTATAL	81	46	24	2	0	153
HOSPITAL CIVIL DE CULIACAN	81	46	24	2	0	153
PRIVADA	40	21	15	5	1	82
CLINICA HOSPITAL CULIACAN S. A. DE C. V.	1	0	0	0	0	1
HOSPITAL MARINA MAZATLAN	5	12	12	4	0	33
HOSPITAL ANGELES CULIACAN	5	1	1	0	0	7
MEDICA DE LA CIUDAD	4	1	0	0	0	5
Total	1,626	2,434	1,696	138	78	5,972

CONFIRMADOS DEL AREA DE LA SALUD <small>Registrados en Plataforma SINAVE/SISVER</small>	Hasta el día de Hoy	DEFUNCION
MEDICOS	1,626	42
ENFERMERAS	2,434	12
OTROS TRABAJADORES DE LA SALUD	1,696	15
LABORATORISTAS	138	1
DENTISTAS	78	2
Total	5,972	72





DIRECCIÓN DE PREVENCIÓN Y PROMOCIÓN DE LA SALUD
SUBDIRECCIÓN DE VIGILANCIA EPIDEMIOLÓGICA

SALUD

SECRETARÍA DE SALUD

