



SERVICIOS DE SALUD DE SINALOA

SUBDIRECCIÓN DE VIGILANCIA EPIDEMIOLÓGICA



VIERNES, 02 DE JUNIO DEL 2023

27/FEB/2020 AL 02/JUN/2023, 1191 DÍAS TRANSCURRIDOS DE COVID-19 EN SINALOA

# COVID-19 SINALOA

## COMUNICADO TECNICO DIARIO



**Nota:** Este comunicado contiene información preliminar y sus datos pueden variar sin previo aviso, datos presentados disponibles a la fecha y corte especificados.



**SALUD**

SECRETARÍA DE SALUD

**DGE**

DIRECCIÓN GENERAL  
DE EPIDEMIOLOGÍA

PLATAFORMA SINAVE/SISVER





# SITUACION GENERAL EN EL ESTADO DE SINALOA POR SARS-COV 2



## SERVICIOS DE SALUD DE SINALOA SUBDIRECCION DE EPIDEMIOLOGIA

### SINALOA , PLATAFORMA DE VIGILANCIA EPIDEMIOLOGICA COVID-19

MUNICIPIOS	NOTIFICADOS ACUMULADO AL 02/jun/2023			RESULTADO FINAL						
	AMBOS GENEROS	FEMENINOS	MASCULINOS	RESULTADO NEGATIVO	RESULTADO INFLUENZA	OTROS DX	POSITIVO SARS-CoV-2	SOSPECHOSOS	DEFUNCION (+) Sars-CoV-2	CASOS ACTIVOS *
AHOME	68,526	39,063	29,463	36,412	92	513	30,375	5	1,739	32
CHOIX	995	535	460	478	13	16	481	0	49	0
EL FUERTE	6,311	3,582	2,729	2,850	153	58	3,314	1	290	3
GUASAVE	44,246	25,562	18,684	22,655	143	671	15,659	0	1,072	2
SINALOA	3,334	1,877	1,457	1,913	13	60	1,194	0	154	0
ANGOSTURA	2,974	1,645	1,329	1,336	11	19	1,561	0	173	0
MOCORITO	1,843	1,005	838	1,006	15	31	743	0	113	0
SALVADOR ALVARADO	8,758	5,091	3,667	4,372	26	44	4,212	0	290	5
BADIRAGUATO	2,487	1,399	1,088	1,459	554	48	913	0	43	0
CULIACAN	215,554	126,164	89,390	120,574	261	2,102	86,971	6	3,601	173
NAVOLATO	11,200	6,436	4,764	5,674	23	104	5,084	1	352	3
COSALA	1,348	686	662	610	10	15	515	0	17	0
ELOTA	3,845	2,103	1,742	2,213	10	37	1,471	0	69	0
SAN IGNACIO	812	452	360	407	0	13	379	0	31	0
CONCORDIA	654	337	317	307	80	7	314	0	48	0
MAZATLAN	70,441	39,686	30,755	39,502	100	563	27,776	3	1,677	25
ESCUINAPA	4,656	2,648	2,008	2,099	34	108	2,244	0	159	1
ROSARIO	3,701	1,967	1,734	1,538	6	39	1,994	0	114	1
<b>TOTAL</b>	<b>451,685</b>	<b>260,238</b>	<b>191,447</b>	<b>245,405</b>	<b>1,544</b>	<b>4,448</b>	<b>185,200</b>	<b>16</b>	<b>9,991</b>	<b>245</b>
OTRO ESTADO	413	4,379	4,317	6,156	20	5	2,367	6	111	1

NOTIFICADOS  
**451,685**

NEGATIVOS  
**245,405**

POSITIVOS  
**185,200**

SOSPECHOSOS  
**16**

DEFUNCIONES  
**9,991**

HOSPITALIZADOS  
**21,120**

### TASAS E INDICES ACUMULADOS

TASA DE INCIDENCIA ESTATAL X 100,000 HABS **5,777**

INDICE DE LETALIDAD **5.39%**

% POSITIVIDAD **41.0%**

INDICE DE HOSPITALIZACION **11.3%**



CASOS ACTIVOS\*: Caso Confirmado Positivo con fecha de inicio de sintomas en los ultimos 14 dias.

Concentrado General, casos COVID-19.



# CASOS ACTIVOS POR MUNICIPIO EN EL ESTADO DE SINALOA POR SARS-COV 2



ACTIVOS ESTIMADOS

245

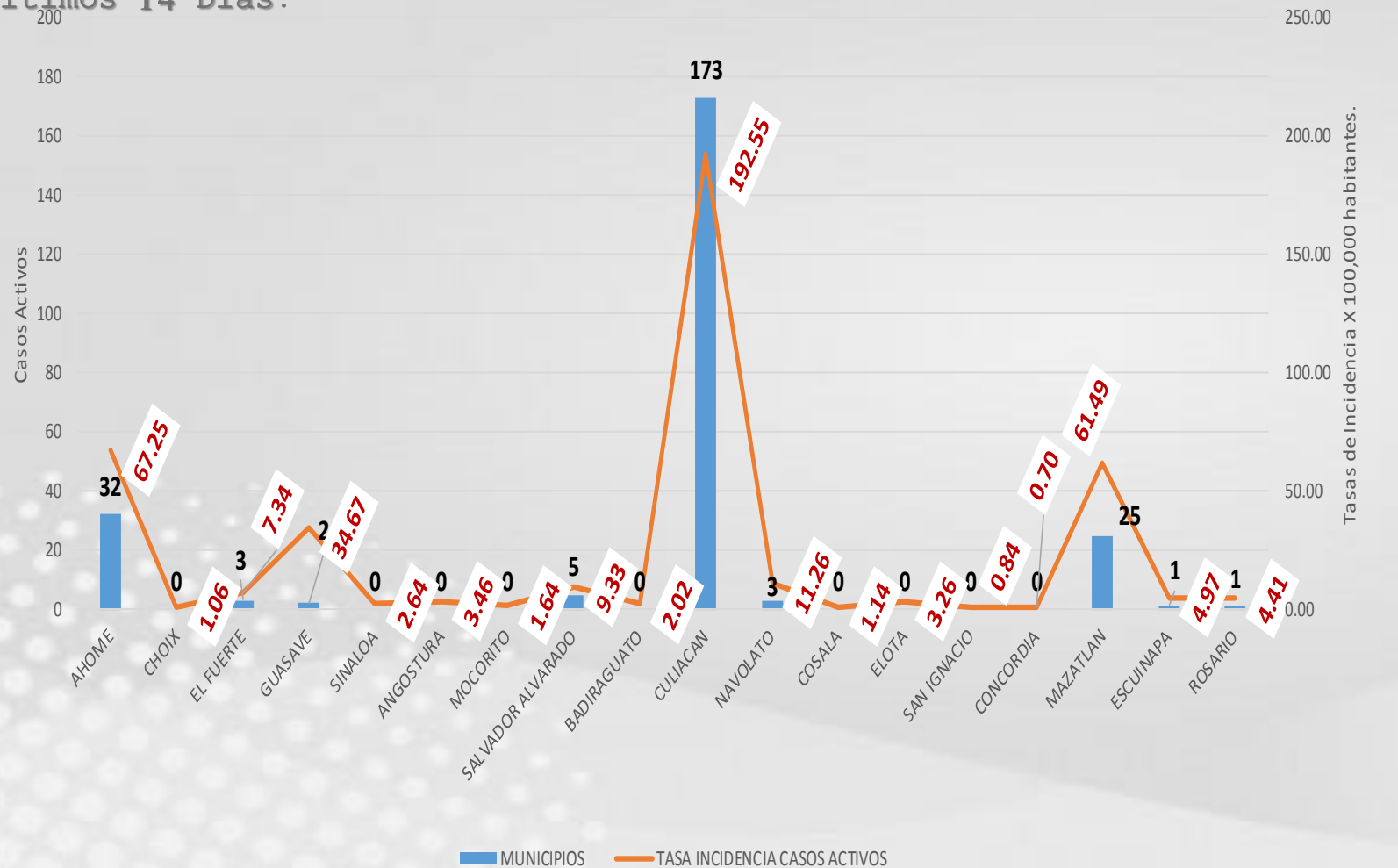
HOSPITALIZADOS

10

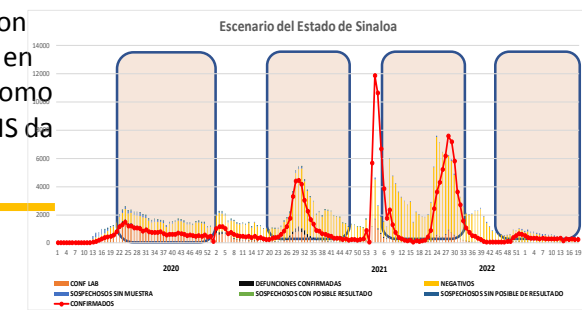
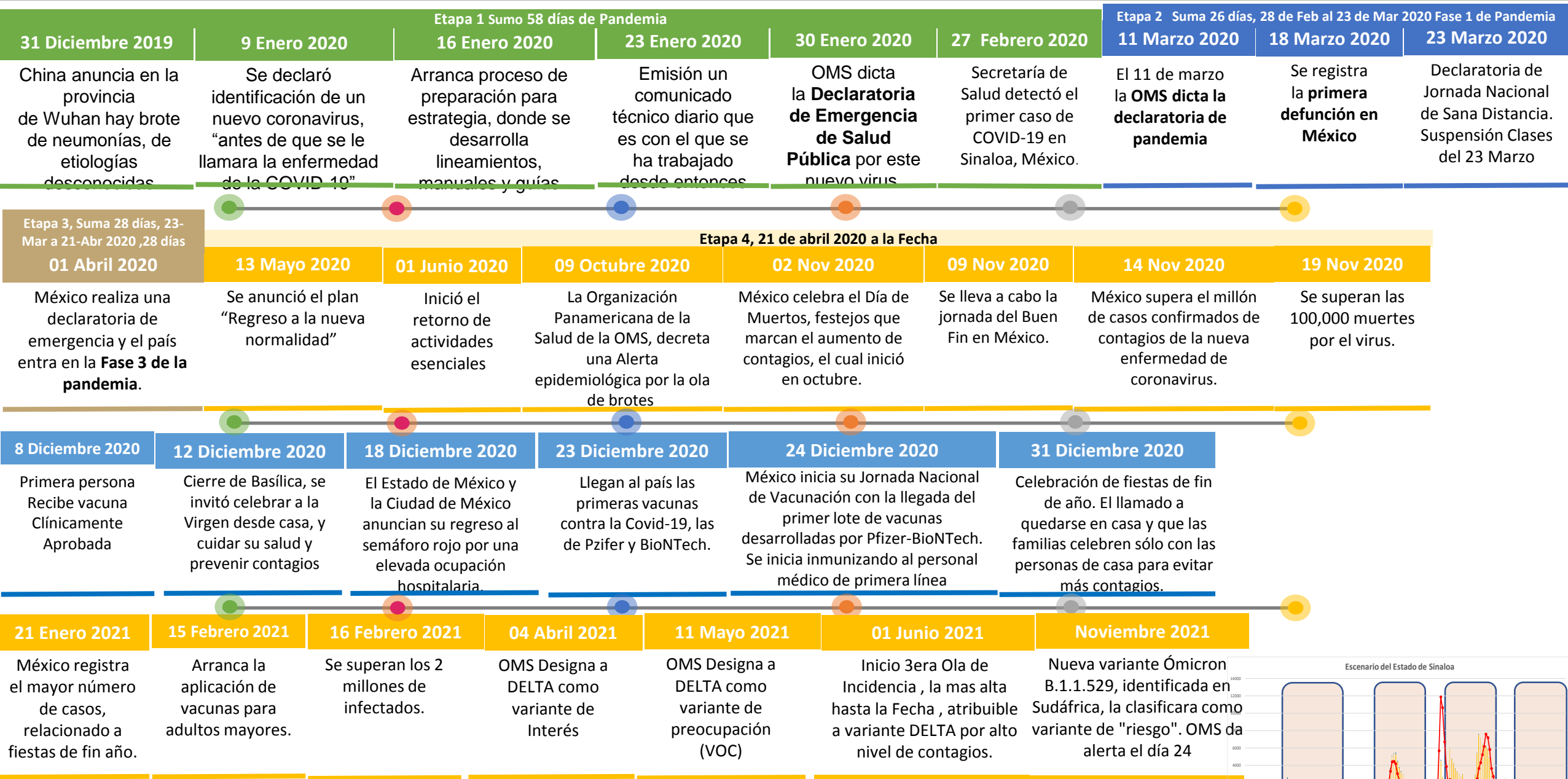
AMBULATORIOS

235

CASO ACTIVO: Caso Confirmado Positivo con Fecha de Inicio de Síntomas en los Últimos 14 Días.



# CRONOLOGIA COVID-19, FASES, ETAPAS Y FECHAS



La primera ola empezó cuando inició la epidemia, en febrero de 2020 hasta Septiembre  
 La segunda ola epidémica fue en octubre de 2020 y llegó un punto máximo en abril de 2021  
 La Tercer ola epidémica Inicio en Junio de 2021 a Noviembre



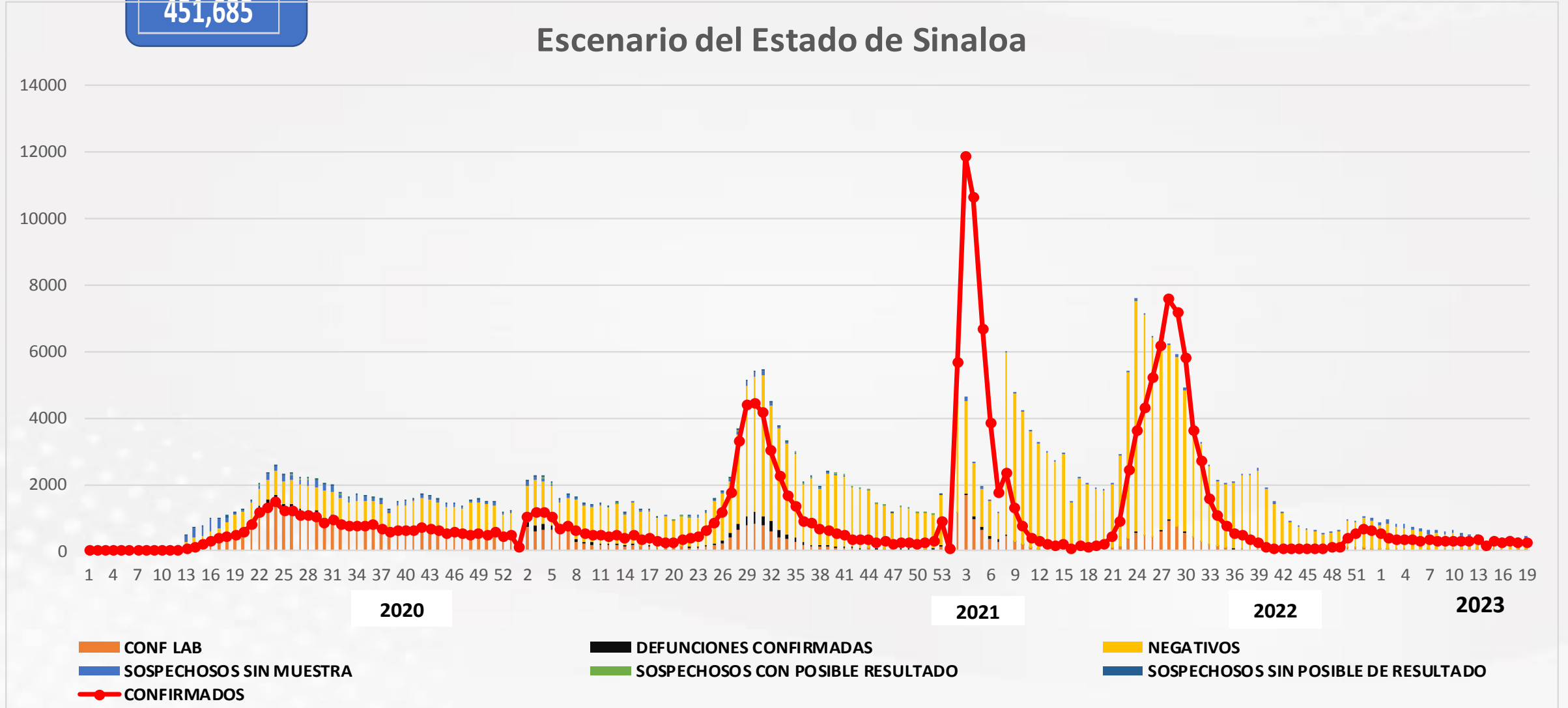
# COVID-19 Sinaloa: Concentrado General de Casos Positivos, Sospechosos y Negativos



NOTIFICADOS

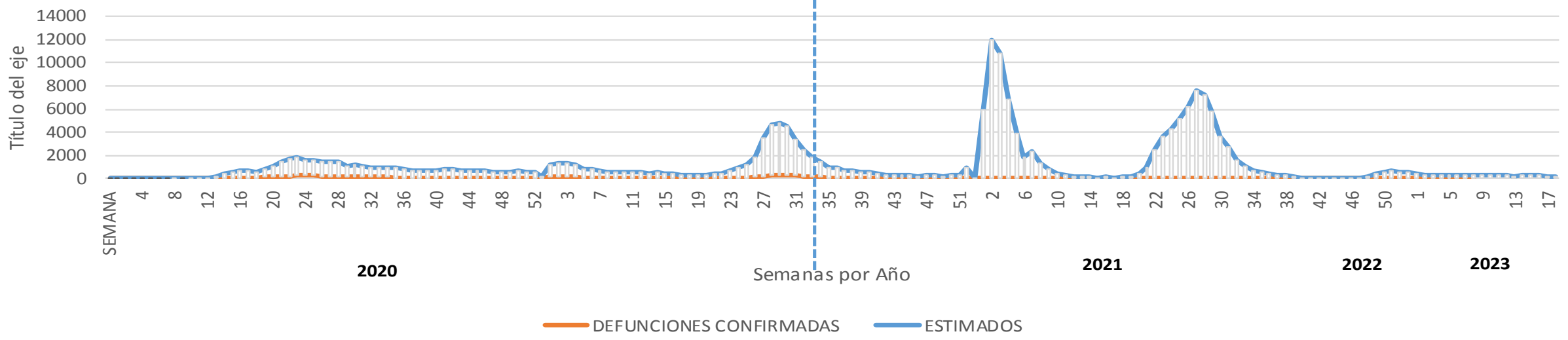
451,685

## Escenario del Estado de Sinaloa



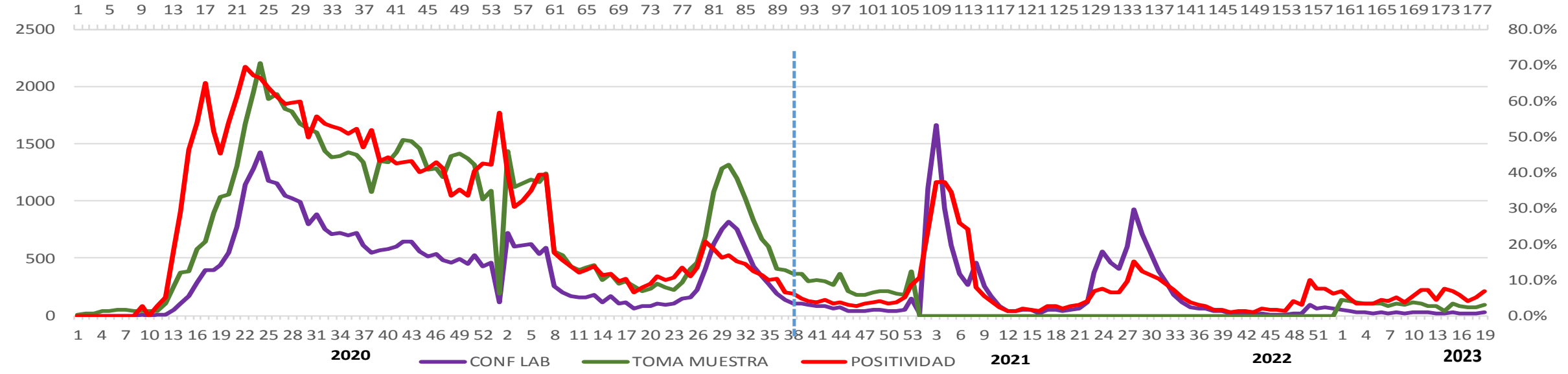
# COVID-19 Sinaloa: Concentrado General de Casos Estimados, Defunciones, Demanda Diagnostica y Positividad.

## Casos y Defunciones del Estado de Sinaloa



**2022**

## Comportamiento de Positividad en Toma de Muestras por SARS-Cov2 en Sinaloa

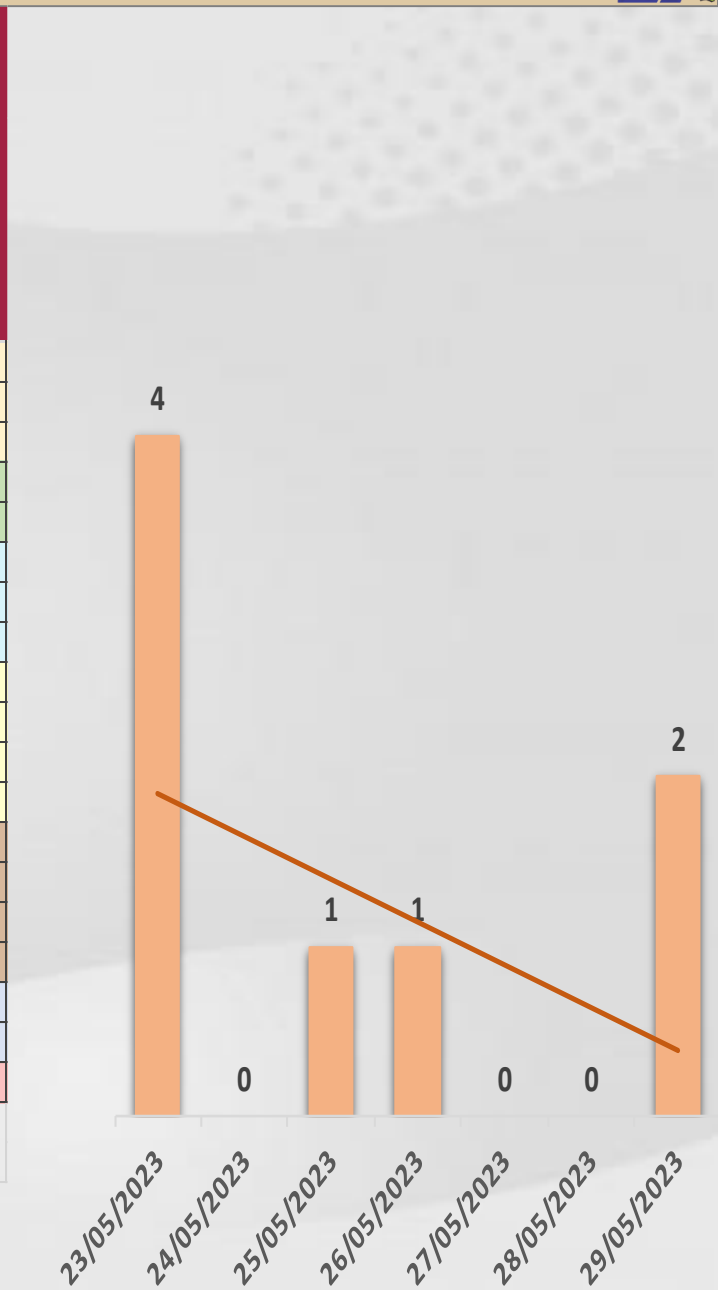




# CONFIRMADOS SARS-COV 2 POR LESP EN SINALOA LOS ULTIMOS 10 DIAS



LISTA DE CASOS CONFIRMADOS POR LESP LOS ULTIMOS DIAS POR MUNICIPIO	CONFIRMADOS ACUMULADOS AL CORTE DE HOY 02/jun/2023	VENTANA DE RESPUESTA LESP CONFIRMADOS A SARS-COV-2			CASOS CONFIRMADOS A SARS-COV-2 EVOLUCIONADOS EN PLATAFORMA SINAVE/SISVER							Total Casos Confirmados Últimos 10 Días
		01/06/2023	31/05/2023	30/05/2023	29/05/2023	28/05/2023	27/05/2023	26/05/2023	25/05/2023	24/05/2023	23/05/2023	
AHOME	30,375	0	0	0	1	0	0	0	1	0	0	2
CHOIX	481	0	0	0	0	0	0	0	0	0	0	0
EL FUERTE	3,314	0	0	0	0	0	0	0	0	0	1	1
GUASAVE	15,659	0	0	0	0	0	0	0	0	0	0	0
SINALOA	1,194	0	0	0	0	0	0	0	0	0	0	0
ANGOSTURA	1,561	0	0	0	0	0	0	0	0	0	0	0
MOCORITO	743	0	0	0	0	0	0	0	0	0	0	0
SALVADOR ALVARA	4,212	0	0	0	0	0	0	0	0	0	0	0
BADIRAGUATO	913	0	0	0	0	0	0	0	0	0	0	0
CULIACAN	86,971	0	0	1	1	0	0	1	0	0	3	6
NAVOLATO	5,084	0	0	0	0	0	0	0	0	0	0	0
COSALA	515	0	0	0	0	0	0	0	0	0	0	0
ELOTA	1,471	0	0	0	0	0	0	0	0	0	0	0
SAN IGNACIO	379	0	0	0	0	0	0	0	0	0	0	0
CONCORDIA	314	0	0	0	0	0	0	0	0	0	0	0
MAZATLAN	2,244	0	0	0	0	0	0	0	0	0	0	0
ESCUINAPA	27,776	0	0	0	0	0	0	0	0	0	0	0
ROSARIO	1,994	0	0	0	0	0	0	0	0	0	0	0
<b>Total Estado</b>	<b>185,200</b>	<b>0</b>	<b>0</b>	<b>1</b>	<b>2</b>	<b>0</b>	<b>0</b>	<b>1</b>	<b>1</b>	<b>0</b>	<b>4</b>	<b>9</b>
De Otros Estados	<b>2,367</b>	Fuente: Plataforma Nacional SINAVE/SISVER, Preliminar al Corte. Acumulados al 02/jun/2023, Por Municipio. Con Ventana										
Total	<b>187,567</b>	de Tiempo de 3 dias.										



VENTANA DE TIEMPO: Lapso de respuesta considerado referente a los procesos de laboratorio y posible demanda de muestras así como de actualización en Plataforma.

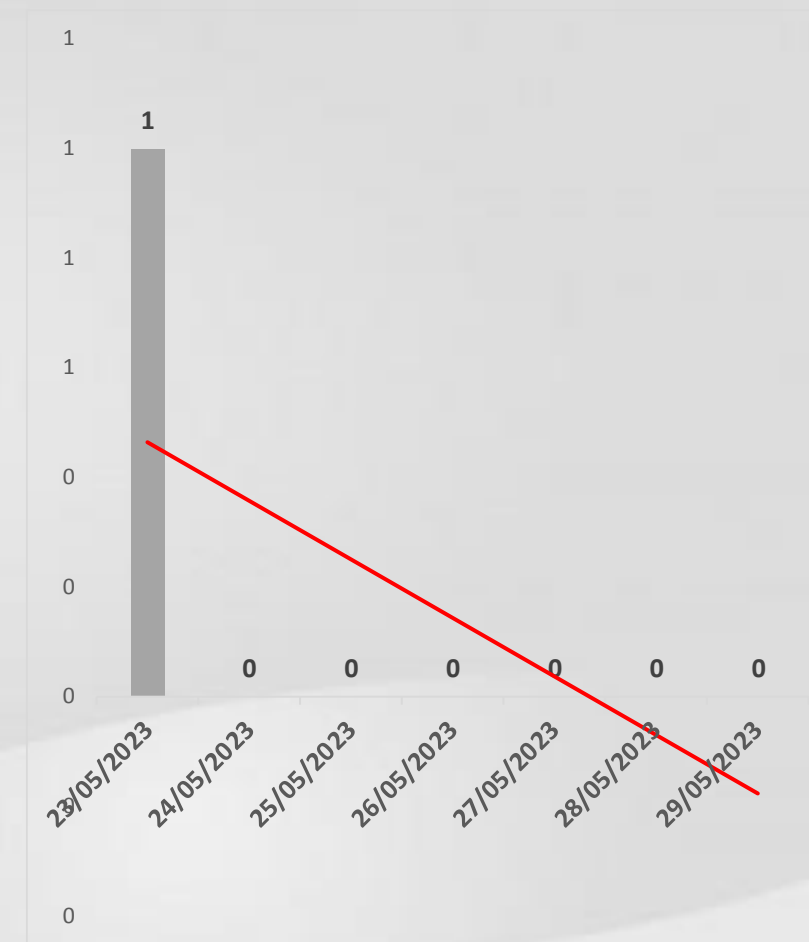


# COVID-19 Sinaloa: Defunciones Confirmadas por Laboratorio a SARS-CoV-2



## Notificadas por Municipio últimos 10 días.

LISTA DE CASOS DE DEFUNCIONES CONFIRMADAS POR LESP LOS ULTIMOS DIAS POR MUNICIPIO	CONFIRMADOS ACUMULADOS AL CORTE DE HOY 02/jun/2023	VENTANA DE RESPUESTA LESP CONFIRMADOS A SARS-COV-2			CASOS CONFIRMADOS A SARS-COV-2 LOS ULTIMOS 7 DIAS EVOLUCIONADOS EN PLATAFORMA SINAVE/SISVER							Total Defunciones Confirmadas a SARS-Cov2 los Últimos 10 Días		
		01/06/2023	31/05/2023	30/05/2023	29/05/2023	28/05/2023	27/05/2023	26/05/2023	25/05/2023	24/05/2023	23/05/2023			
AHOME	1,739	0	0	0	0	0	0	0	0	0	0	0	0	0
CHOIX	49	0	0	0	0	0	0	0	0	0	0	0	0	0
EL FUERTE	290	0	0	0	0	0	0	0	0	0	0	0	0	0
GUASAVE	1,072	0	0	0	0	0	0	0	0	0	0	0	0	0
SINALOA	154	0	0	0	0	0	0	0	0	0	0	0	0	0
ANGOSTURA	173	0	0	0	0	0	0	0	0	0	0	0	0	0
MOCORITO	113	0	0	0	0	0	0	0	0	0	0	0	0	0
SALVADOR ALVARADO	290	0	0	0	0	0	0	0	0	0	0	0	0	0
BADIRAGUATO	43	0	0	0	0	0	0	0	0	0	0	0	0	0
CULIACAN	3,601	0	0	0	0	0	0	0	0	0	0	1	1	1
NAVOLATO	352	0	0	0	0	0	0	0	0	0	0	0	0	0
COSALA	17	0	0	0	0	0	0	0	0	0	0	0	0	0
ELOTA	69	0	0	0	0	0	0	0	0	0	0	0	0	0
SAN IGNACIO	31	0	0	0	0	0	0	0	0	0	0	0	0	0
CONCORDIA	48	0	0	0	0	0	0	0	0	0	0	0	0	0
MAZATLAN	159	0	0	0	0	0	0	0	0	0	0	0	0	0
ESCUINAPA	1,677	0	0	0	0	0	0	0	0	0	0	0	0	0
ROSARIO	114	0	0	0	0	0	0	0	0	0	0	0	0	0
<b>Total Estado</b>	<b>9,991</b>	<b>0</b>	<b>0</b>	<b>0</b>	<b>0</b>	<b>0</b>	<b>0</b>	<b>0</b>	<b>0</b>	<b>0</b>	<b>0</b>	<b>1</b>	<b>1</b>	<b>1</b>
De Otros Estados	<b>111</b>	<i>Fuente: Plataforma Nacional SINAVE/SISVER, Preliminar al Corte. Acumulados al 02/jun/2023, Por Municipio. Con Ventana de Tiempo de 3 dias.</i>												
<b>Total</b>	<b>10,102</b>													



VENTANA DE TIEMPO: Lapso de respuesta considerado referente a los procesos de laboratorio y posible demanda de muestras, certificación por defunción, así como de actualización en Plataforma.

Fuente: Plataforma Nacional SINAVE/SISVER. Jefatura de Depto. De Vigilancia Epidemiológica, Servicios de Salud de Sinaloa.



# COVID-19 Sinaloa: Casos y Defunciones Positivas a SARS-CoV-2, por LESPS, Notificadas por Jurisdicción los últimos 10 días.



LISTA DE CASOS CONFIRMADOS POR LESP LOS ULTIMOS DIAS POR MUNICIPIO	CONFIRMADOS ACUMULADOS AL CORTE DE HOY 02/jun/2023	VENTANA DE RESPUESTA LESP CONFIRMADOS A SARS-COV-2			CASOS CONFIRMADOS A SARS-COV-2 LOS ULTIMOS 7 DIAS EVOLUCIONADOS EN PLATAFORMA SINAVE/SISVER							Total Confirmados por LESP en SISVER los Ultimos 10 Dias	
		01/06/2023	31/05/2023	30/05/2023	29/05/2023	28/05/2023	27/05/2023	26/05/2023	25/05/2023	24/05/2023	23/05/2023		
Jurisdicción I, Los Mochis	34,170	0	0	0	1	0	0	0	1	0	1	3	
Jurisdicción II, Guasave	16,853	0	0	0	0	0	0	0	0	0	0	0	
Jurisdicción III, Guamuchil	6,516	0	0	0	0	0	0	0	0	0	0	0	
Jurisdicción IV, Culiacán	92,968	0	0	1	1	0	0	1	0	0	3	6	
Jurisdicción V, Mazatlán	2,365	0	0	0	0	0	0	0	0	0	0	0	
Jurisdicción VI, Escuinapa	32,328	0	0	0	0	0	0	0	0	0	0	0	
<b>Total Estado</b>	<b>185,200</b>	<b>0</b>	<b>0</b>	<b>1</b>	<b>2</b>	<b>0</b>	<b>0</b>	<b>1</b>	<b>1</b>	<b>0</b>	<b>4</b>	<b>9</b>	



LISTA DE DEFUNCIONES ULTIMOS DIAS POR JURISDICCIONES	DEFUNCIONES ACUMULADAS AL CORTE DE HOY 02/jun/2023	VENTANA DE RESPUESTA LESP CONFIRMADOS A SARS-COV-2			DEFUNCIONES CONFIRMADAS A SARS-COV-2 LOS ULTIMOS 7 DIAS EVOLUCIONADOS EN PLATAFORMA SINAVE/SISVER							Total Evoluciones a Defuncion en los Ultimos 10 Dias	
		01/06/2023	31/05/2023	30/05/2023	29/05/2023	28/05/2023	27/05/2023	26/05/2023	25/05/2023	24/05/2023	23/05/2023		
Jurisdicción I, Los Mochis	2,078	0	0	0	0	0	0	0	0	0	0	0	
Jurisdicción II, Guasave	1,226	0	0	0	0	0	0	0	0	0	0	0	
Jurisdicción III, Guamuchil	576	0	0	0	0	0	0	0	0	0	0	0	
Jurisdicción IV, Culiacán	3,996	0	0	0	0	0	0	0	0	0	1	1	
Jurisdicción V, Mazatlán	117	0	0	0	0	0	0	0	0	0	0	0	
Jurisdicción VI, Escuinapa	1,998	0	0	0	0	0	0	0	0	0	0	0	
<b>Total Estado</b>	<b>9,991</b>	<b>0</b>	<b>0</b>	<b>0</b>	<b>0</b>	<b>0</b>	<b>0</b>	<b>0</b>	<b>0</b>	<b>0</b>	<b>1</b>	<b>1</b>	

VENTANA DE TIEMPO: Lapso de respuesta considerado referente a los procesos de laboratorio y posible demanda de muestras, certificación por defunción, así como de actualización en Plataforma.

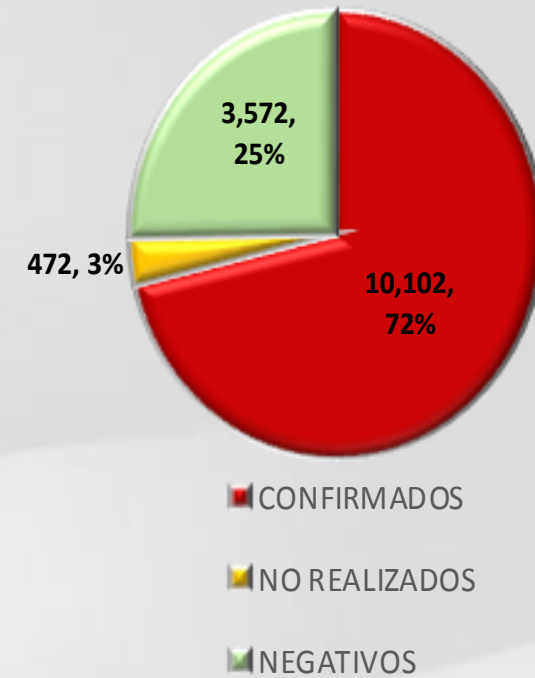
COVID-19 Sinaloa: Defunciones Confirmadas por Laboratorio, Asociación  
Dictaminación a SARS-CoV-2 Notificadas al Estado.



COVID 19, SINALOA: DEFUNCIONES POR ASOCIACION Y DICTAMINACION CLINICA EPIDEMIOLOGICA

CLASIFICACION FINAL DE DEFUNCIONES AL 02/jun/2023	TOMA DE MUESTRA		TOTAL	TOTAL DEFUNCIONES
	SI	NO		
CONFIRMADO POR LABORATORIO	7,748	0	7,748	<b>10,102</b>
CONFIRMADO POR ANTIGENO	152	1,537	1,689	
CONFIRMADO POR ASOCIACION	22	99	121	
CONFIRMADO POR DICTAMINACION	43	501	544	
INVALIDO	4	0	4	<b>472</b>
NO REALIZADO	83	0	83	
SOSPECHOSO	45	340	385	
NEGATIVO	2,858	0	2,858	<b>3,572</b>
NEGATIVO ANTIGENO	20	694	714	
<b>TOTAL</b>	<b>10,975</b>	<b>3,171</b>	<b>14,146</b>	<b>14,146</b>

CLASIFICACION FINAL DE PRUEBAS SARS COV2 DE DEFUNCIONES



# COVID-19 Sinaloa: Casos confirmados en personal de la salud por Institución



SARS-CoV-2 POR INSTITUCION Y	MEDICOS	ENFERMERAS	OTROS TRABAJADORES	LABORATORISTAS	DENTISTAS	TOTAL
SSA	1,369	1,562	1,445	106	145	4,627
IMSS	1,804	3,034	2,622	173	68	7,701
IMSS-OPORTUNIDADES	118	124	84	2	5	333
SEDENA	7	5	9	3	0	24
ISSSTE	516	744	348	41	20	1,669
SEMAR	21	29	12	2	2	66
MUNICIPAL	14	11	13	0	0	38
ESTATAL	113	69	37	4	0	223
PRIVADA	217	188	768	14	16	1,203
PEMEX	0	0	0	0	0	0
CRUZ ROJA	0	0	0	0	0	0
UNIVERSITARIO	1	0	0	0	0	1
<b>TOTAL</b>	<b>4,180</b>	<b>5,766</b>	<b>5,338</b>	<b>345</b>	<b>256</b>	<b>15,885</b>
	<b>26.3%</b>	<b>36.3%</b>	<b>33.6%</b>	<b>2.2%</b>	<b>1.6%</b>	<b>100.0%</b>

CONFIRMADOS DEL AREA DE LA SALUD	CASOS	DEFUNCIONES
MEDICOS	4,180	67
ENFERMERAS	5,766	19
OTROS TRABAJADORES DE LA SALUD	5,338	22
LABORATORISTAS	345	3
DENTISTAS	256	4
<b>TOTAL</b>	<b>15,885</b>	<b>115</b>



# CUADROS ACUMULADOS CONFIRMADOS A SARS-COV 2 POR INSTITUCION EN EL ESTADO DE SINALOA



CONFIRMADOS A SARS-COV2	CASOS	DEFUNCIONES
SSA	33,717	1,872
IMSS	102,255	5,874
IMSS-OPORTUNIDADES	2,542	95
SEDENA	790	83
ISSSTE	7,883	1,538
SEMAR	605	36
MUNICIPAL	237	16
ESTATAL	1,178	306
PRIVADA	38,322	281
PEMEX	7	1
CRUZ ROJA	0	0
UNIVERSITARIO	2	0
<b>TOTAL</b>	<b>187,538</b>	<b>10,102</b>

EMBARAZADAS POSITIVAS A SARS-COV2	CASOS	DEFUNCIONES
SSA	446	12
IMSS	1,236	6
IMSS-OPORTUNIDADES	71	0
SEDENA	14	0
ISSSTE	54	0
SEMAR	9	0
MUNICIPAL	2	0
ESTATAL	23	0
PRIVADA	431	2
PEMEX	0	0
CRUZ ROJA	0	0
UNIVERSITARIO	0	0
<b>TOTAL</b>	<b>2,286</b>	<b>20</b>

HOSPITALIZADOS CONFIRMADOS A SARS-COV2	CASOS HOSPITALIZADOS	DEFUNCIONES HOSPITALIZADOS
SSA	4,988	1,868
IMSS	10,456	5,828
IMSS-OPORTUNIDADES	252	93
SEDENA	331	81
ISSSTE	3,077	1,534
SEMAR	254	36
MUNICIPAL	64	16
ESTATAL	593	306
PRIVADA	1,103	281
PEMEX	1	1
CRUZ ROJA	0	0
UNIVERSITARIO	1	0
<b>TOTAL</b>	<b>21,120</b>	<b>10,044</b>

MENORES DE 18 AÑOS CONFIRMADOS A SARS-COV2	CASOS	DEFUNCIONES
SSA	3,081	8
IMSS	5,179	25
IMSS-OPORTUNIDADES	252	1
SEDENA	55	0
ISSSTE	215	2
SEMAR	27	0
MUNICIPAL	5	0
ESTATAL	48	0
PRIVADA	3,559	1
PEMEX	0	0
CRUZ ROJA	0	0
UNIVERSITARIO	1	0
<b>TOTAL</b>	<b>12,422</b>	<b>37</b>



# COVID-19 SINALOA

COMUNICADO TECNICO DIARIO



Dr. Macondo Montoya Parra.  
Subdirector De Vigilancia Epidemiológica.

Dr. Rafael Martínez Rocha.  
Jefe de Depto. De Vigilancia Epidemiológica.

Dr. Carlos Alberto Carlón Núñez.  
Coordinador Estatal SISVER.



# SALUD

SECRETARÍA DE SALUD

# DGE

DIRECCIÓN GENERAL  
DE EPIDEMIOLOGÍA

PLATAFORMA SINAVE/SISVER

Notificación de Eventos Emergentes con Impacto Epidemiológico al  
667 758-70-00, ext. 40413.

E-mail: [epidesin@yahoo.com.mx](mailto:epidesin@yahoo.com.mx)

Blvd. Alfonso Zaragoza Maytorena n° 2204, edificio "A", tercer piso,  
Fraccionamiento Bonanzas, C.P. 80020, Culiacán, Sinaloa.



Bitácora diaria de CTD Covid-19 en  
[http://saludsinaloa.gob.mx/index.php/coronavirus\\_/](http://saludsinaloa.gob.mx/index.php/coronavirus_/)  
Apartado "Panorama Epidemiológico de COVID-19"