



# SERVICIOS DE SALUD DE SINALOIA

SUBDIRECCIÓN DE VIGILANCIA EPIDEMIOLÓGICA

## COVID-19 SINALOIA

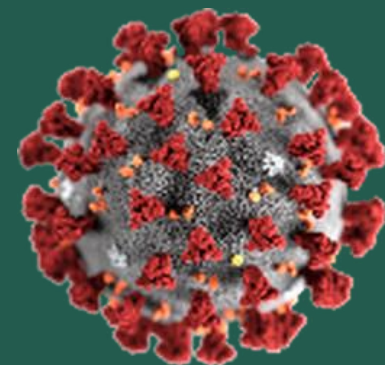
Comunicado Técnico Diario

NUEVA  
NORMALIDAD

viernes, 2 de julio de 2021

**SALUD**

SECRETARÍA DE SALUD



**Dr. José Pablo Güémez Alvarez**

Jefe de Depto. De Vigilancia Epidemiologica

Servicios de Salud de Sinaloa

Nota: Este comunicado contiene información preliminar y sus datos pueden variar sin previo aviso, datos presentados disponibles a la fecha y corte especificados.

TABLA POR MUNICIPIO DE RESIDENCIA DEL PACIENTE

SUBDIRECCION DE EPIDEMIOLOGIA

SINALOA , PLATAFORMA DE VIGILANCIA EPIDEMIOLOGICA COVID-19

Municipios	Notificados en Plataforma	Acumulados al 02/jul/2021		RESULTADO FINAL						Total Activos*
	Num.-	Femeninos	Masculinos	RESULTADO NEGATIVO	RESULTADO INFLUENZA	OTROS DX	POSITIVO SARS-CoV-2	SOSPECHOSOS	DEFUNCION (+) Sars-CoV-2	
AHOME	15,112	8,373	6,739	8,576	30	252	6,173	81	1,111	219
CHOIX	379	181	198	164	2	9	201	3	28	8
EL FUERTE	1,711	917	794	868	1	40	794	8	168	23
GUASAVE	12,189	6,720	5,469	5,651	4	1,513	4,937	84	727	45
SINALOA	1,098	542	556	582	0	48	466	2	86	2
ANGOSTURA	835	408	427	357	0	23	454	1	132	3
MOCORITO	454	231	223	225	0	24	204	1	68	0
SALVADOR ALVARADO	2,715	1,455	1,260	1,313	0	57	1,338	7	232	25
BADIRAGUATO	599	340	259	314	0	54	229	2	28	0
CULIACÁN	46,629	25,894	20,735	24,543	9	3,266	18,589	222	2,333	886
NAVOLATO	3,297	1,806	1,491	1,838	4	163	1,273	19	226	47
COSALÁ	362	200	162	110	0	164	85	3	9	1
ELOTA	612	321	291	342	1	37	232	0	41	19
SAN IGNACIO	165	88	77	86	0	5	71	3	19	6
CONCORDIA	189	90	99	85	0	0	90	0	32	1
MAZATLAN	15,058	8,088	6,970	6,980	1	1,317	6,694	66	1,010	269
ESCUINAPA	985	545	440	447	0	57	475	6	85	44
ROSARIO	1,118	564	554	476	1	50	579	12	58	116
<b>Total</b>	<b>103,507</b>	<b>56,763</b>	<b>46,744</b>	<b>52,957</b>	<b>53</b>	<b>7,079</b>	<b>42,884</b>	<b>520</b>	<b>6,393</b>	<b>1,714</b>
<b>Otro Estado</b>	<b>589</b>	<b>233</b>	<b>356</b>	<b>281</b>	<b>0</b>	<b>38</b>	<b>265</b>	<b>5</b>	<b>65</b>	

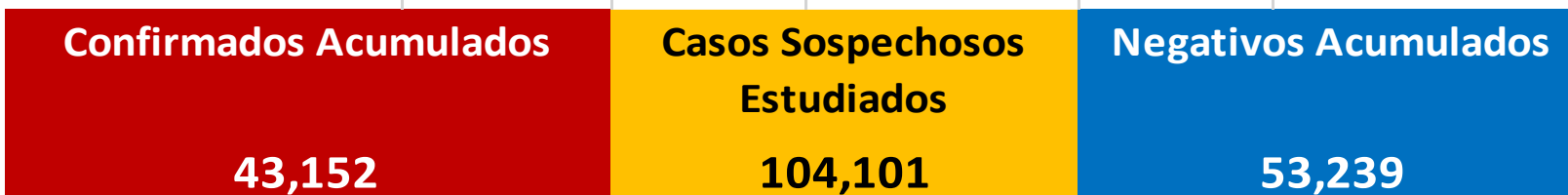
Fuente: Plataforma Nacional SISVER, Preliminar al Corte. Acumulados al 02/jul/2021 , Por Lugar de Residencia.

CASOS ACTIVOS\*: Caso Confirmado Positivo con fecha de inicio de sintomas en los ultimos 14 dias.



## COVID-19 SINALOA: Resumen de Casos

27 febrero 2020 - al viernes, 2 de julio de 2021



\* CASO ACTIVO: Caso Confirmado Positivo con Fecha de Inicio de Sintomas en los Ultimos 14 Dias



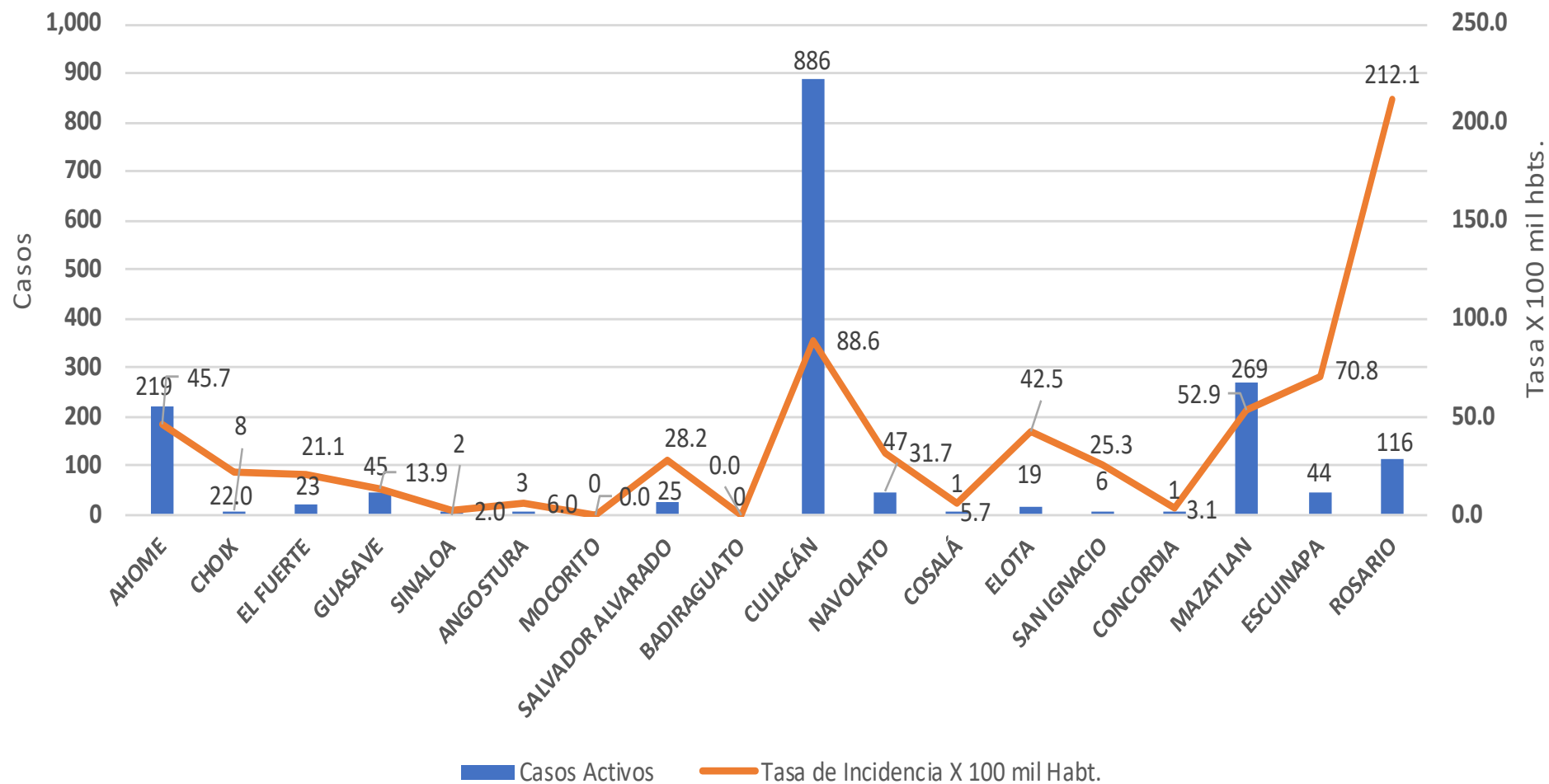
**491** Dias

[ 27/02/2020 - 02/07/2021 ]

**Dias de COVID-19 en SINALOA**

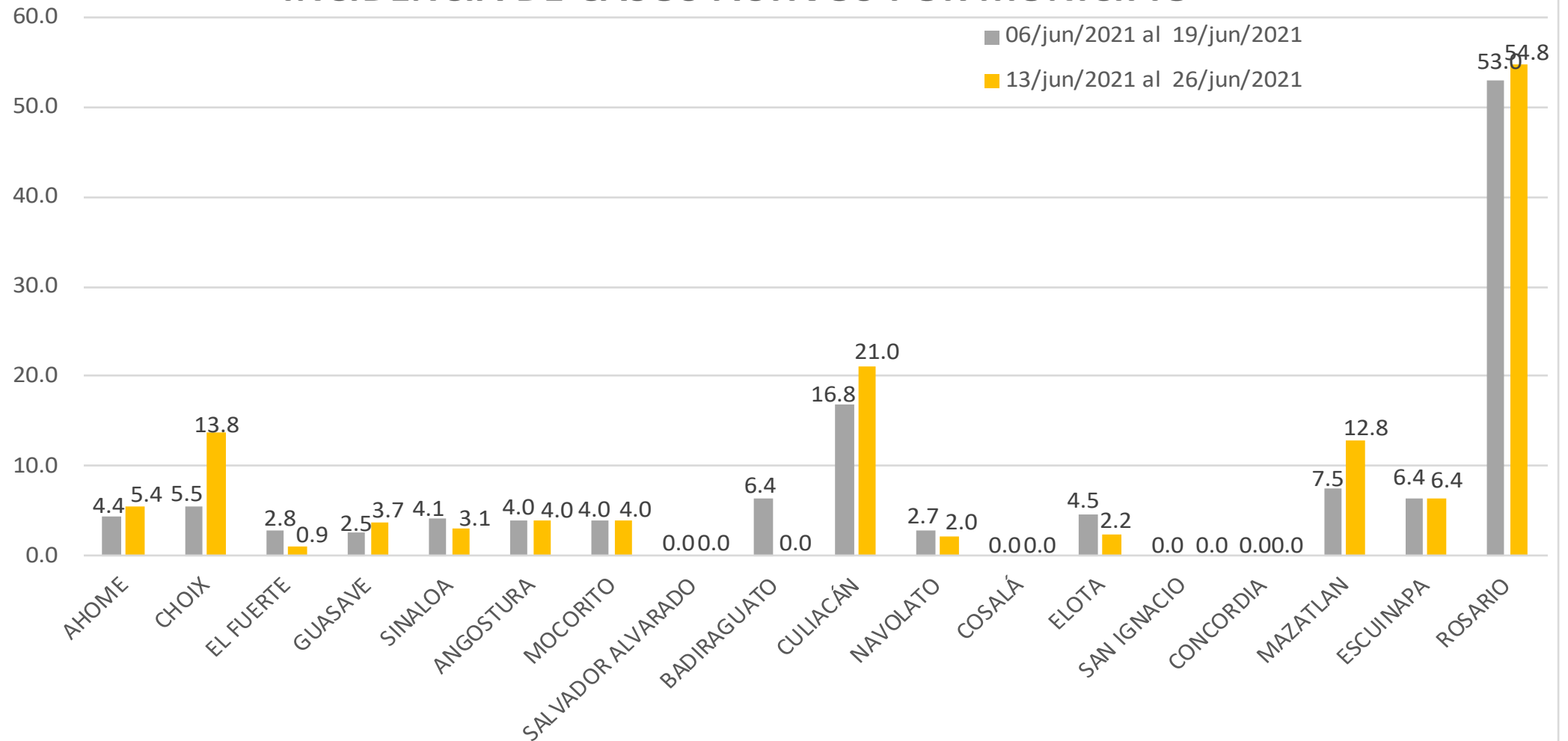


## Casos Confirmados\* Activos, de COVID-19 por Municipio al día de hoy 02/jul/2021





## INCIDENCIA DE CASOS ACTIVOS POR MUNICIPIO



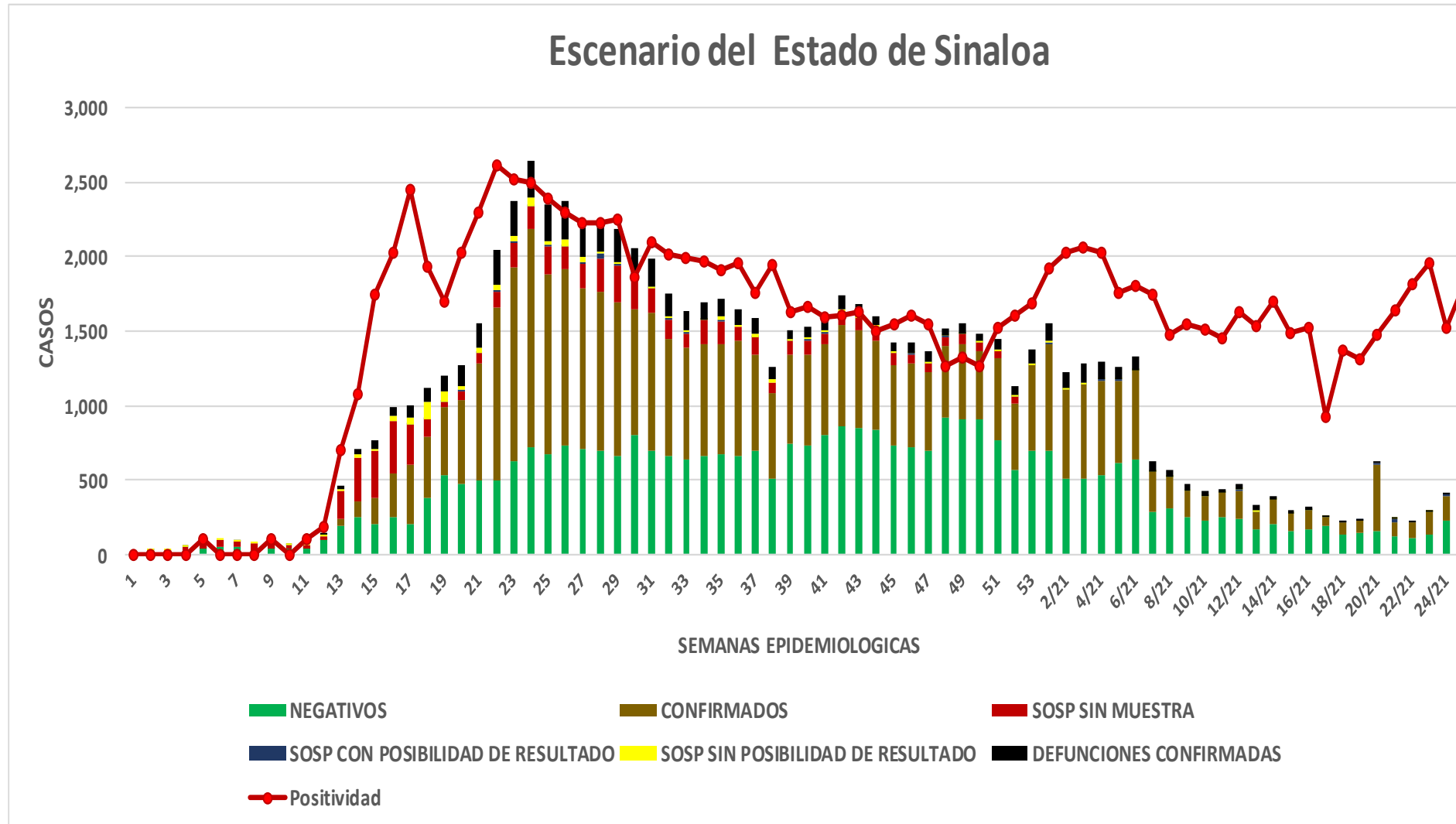
# COVID-19 Sinaloa: Casos positivos, sospechosos y negativos

**104,101** Personas  
Notificadas

**48.0%** Positividad  
Semana 25/2021

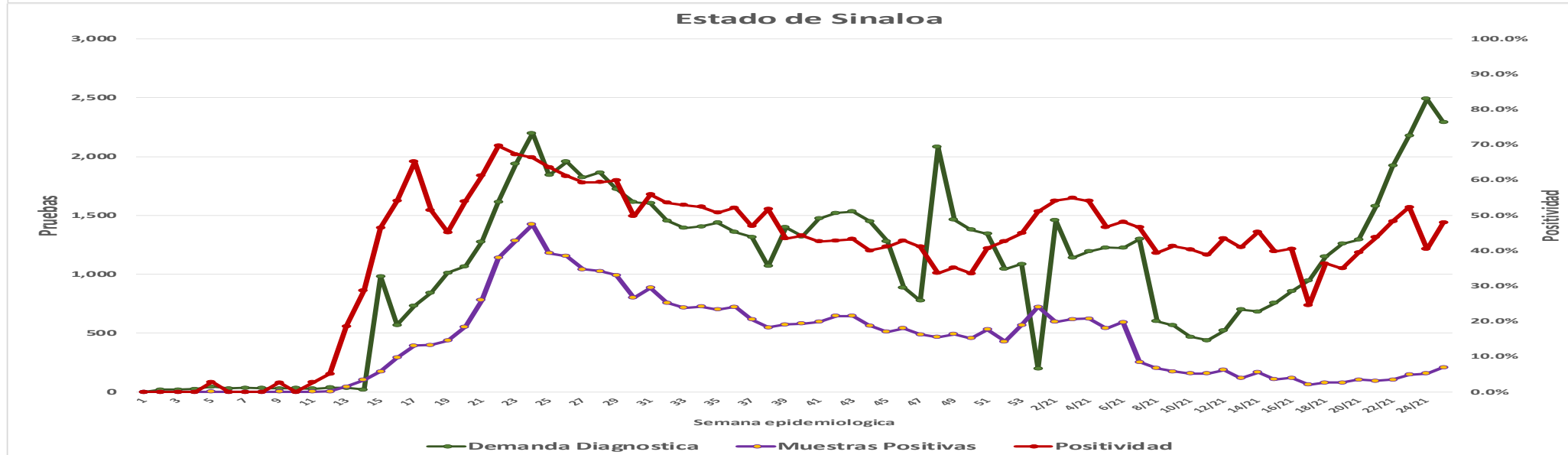
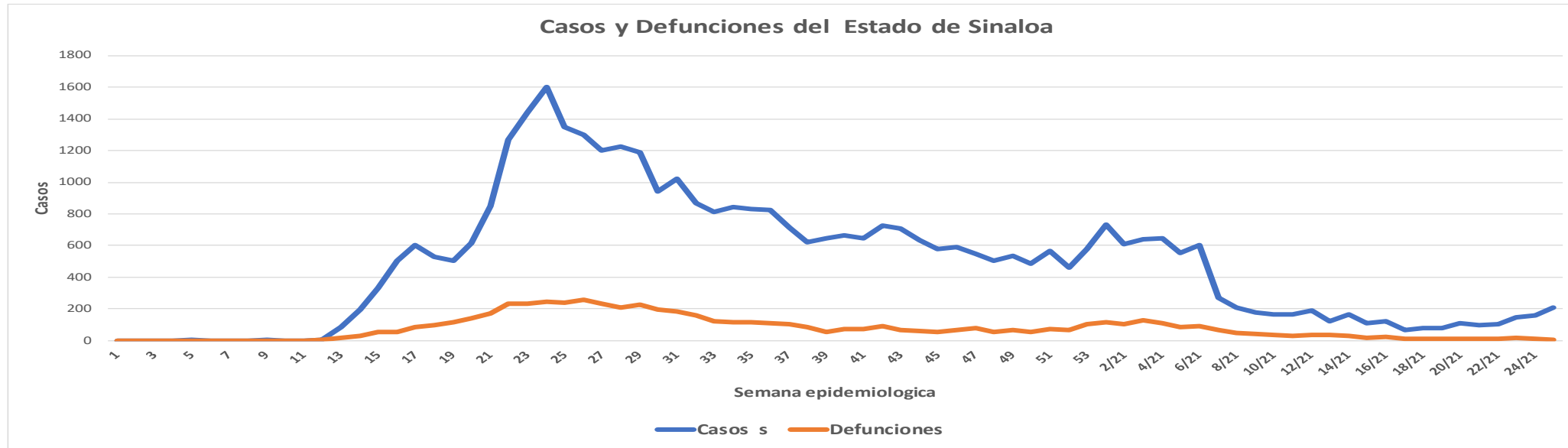
**NUEVA  
NORMALIDAD**

## Escenario del Estado de Sinaloa



# COVID-19 Sinaloa: Casos Estimados, Defunciones, Demanda Diagnostica y Positividad

**NUEVA  
NORMALIDAD**



# COVID-19 Sinaloa: Casos Positivos a SARS-CoV-2, por LESPS Notificados los últimos 7 días.

CASOS CONFIRMADOS A SARS-CoV-2 SEGÚN MUNICIPIO LOS ULTIMOS 7 DIAS POR LESPS	02/07/2021 Acum. Hasta el día de hoy	CASOS CONFIRMADOS A SARS-COV-2 LOS ULTIMOS 7 DIAS POR LESPS							Total de Casos Confirmados Ultimos 7 Dias
		Registrados en Plataforma SINAVE/SISVER							
		01/07/2021	30/06/2021	29/06/2021	28/06/2021	27/06/2021	26/06/2021	25/06/2021	
AHOME	6,173	3	0	3	4	0	0	2	12
CHOIX	201	0	0	1	4	0	0	0	5
EL FUERTE	794	0	0	0	1	0	0	0	1
GUASAVE	4,937	0	1	0	1	2	2	1	7
SINALOA	466	1	0	0	1	0	0	0	2
ANGOSTURA	454	0	0	0	1	0	0	0	1
MOCORITO	204	0	0	0	0	0	0	0	0
SALVADOR ALVARADO	1,338	1	2	1	0	0	0	0	4
BADIRAGUATO	229	0	0	0	0	0	0	0	0
CULIACAN	18,589	24	27	33	36	6	9	29	164
NAVOLATO	1,273	1	1	0	0	0	0	0	2
COSALA	85	0	0	0	0	0	0	0	0
ELOTA	232	0	0	0	0	0	0	0	0
SAN IGNACIO	71	0	0	0	0	0	0	0	0
CONCORDIA	90	0	0	0	0	0	0	0	0
MAZATLAN	6,694	16	1	0	18	1	2	4	42
ESCUINAPA	475	0	0	0	1	0	0	0	1
ROSARIO	579	7	0	3	5	0	1	0	16
<b>Total Estado</b>	<b>42,884</b>	<b>53</b>	<b>32</b>	<b>41</b>	<b>72</b>	<b>9</b>	<b>14</b>	<b>36</b>	<b>257</b>
De Otros Estados	265								
	<b>43,149</b>								

**NUEVA  
NORMALIDAD**





# COVID-19 Sinaloa: Casos y Defunciones Positivas a SARS-CoV-2, por LESPS, Notificadas los últimos 7 días.

NUEVA  
NORMALIDAD

CASOS POSITIVOS A SARS-CoV-2 SEGÚN <b>JURISDICCION</b> LOS ULTIMOS 7 DIAS	02/07/2021 Acum. Hasta el día de hoy	CASOS POSITIVOS A SARS-COV-2 LOS ULTIMOS 7 DIAS							Total de Casos Confirmados Ultimos 7 Dias
		Registrados en Plataforma SINAVE/SISVER							
		01/07/2021	30/06/2021	29/06/2021	28/06/2021	27/06/2021	26/06/2021	25/06/2021	
Jurisdiccion I, Los Mochis	7,168	3	0	4	9	0	0	2	18
Jurisdiccion II, Guasave	5,403	1	1	0	2	2	2	1	9
Jurisdiccion III, Guamuchil	1,996	1	2	1	1	0	0	0	5
Jurisdiccion IV, Culiacan	20,176	25	28	33	36	6	9	29	166
Jurisdiccion V, Mazatlan	7,087	0	0	0	0	0	0	0	0
Jurisdiccion VI, Escuinapa	1,054	23	1	3	24	1	3	4	59
<b>Total Estado</b>	<b>42,884</b>	<b>53</b>	<b>32</b>	<b>41</b>	<b>72</b>	<b>9</b>	<b>14</b>	<b>36</b>	<b>257</b>

BASE SISVER		DEFUNCIONES POSITIVAS A SARS-COV-2 LOS ULTIMOS 7 DIAS							Total de Casos Confirmados Ultimos 7 Dias
DEFUNCIONES POSITIVAS A SARS-CoV-2 POR JURISDICCION LOS ULTIMOS 7 DIAS	02/07/2021 Acum. Hasta el día de hoy	Registrados en Plataforma SINAVE/SISVER							
		01/07/2021	30/06/2021	29/06/2021	28/06/2021	27/06/2021	26/06/2021	25/06/2021	
		Jurisdiccion I, Los Mochis	1,307	0	0	1	0	1	0
Jurisdiccion II, Guasave	813	0	0	0	1	0	0	0	1
Jurisdiccion III, Guamuchil	432	0	0	0	0	0	0	0	0
Jurisdiccion IV, Culiacan	2,596	0	3	1	3	3	2	1	13
Jurisdiccion V, Mazatlan	1,102	0	0	0	0	0	1	0	1
Jurisdiccion VI, Escuinapa	143	0	1	1	2	1	1	0	6
<b>Total Estado</b>	<b>6,393</b>	<b>0</b>	<b>4</b>	<b>3</b>	<b>6</b>	<b>5</b>	<b>4</b>	<b>4</b>	<b>26</b>



# COVID-19 Sinaloa: Defunciones Confirmadas por Laboratorio a SARS-CoV-2 Notificadas por Municipio últimos 7 días.

BASE SISVER

DEFUNCIONES POSITIVAS A SARS-CoV-2 SEGÚN MUNICIPIO LOS ULTIMOS 7 DIAS	02/07/2021 Acum. Hasta el día de hoy	DEFUNCIONES POSITIVAS A SARS-COV-2 LOS ULTIMOS 7 DIAS							Total de Casos Confirmados Ultimos 7 Dias
		Registrados en Plataforma SINAVE/SISVER							
		01/07/2021	30/06/2021	29/06/2021	28/06/2021	27/06/2021	26/06/2021	25/06/2021	
AHOME	1,111	0	0	0	0	1	0	3	4
CHOIX	28	0	0	0	0	0	0	0	0
EL FUERTE	168	0	0	1	0	0	0	0	1
GUASAVE	727	0	0	0	1	0	0	0	1
SINALOA	86	0	0	0	0	0	0	0	0
ANGOSTURA	132	0	0	0	0	0	0	0	0
MOCORITO	68	0	0	0	0	0	0	0	0
SALVADOR ALVARADO	232	0	0	0	0	0	0	0	0
BADIRAGUATO	28	0	0	0	0	0	0	0	0
CULIACAN	2,333	0	3	1	3	3	2	1	13
NAVOLATO	226	0	0	0	0	0	0	0	0
COSALA	9	0	0	0	0	0	0	0	0
ELOTA	41	0	0	0	0	0	1	0	1
SAN IGNACIO	19	0	0	0	0	0	0	0	0
CONCORDIA	32	0	0	0	0	0	0	0	0
MAZATLAN	1,010	0	0	1	2	1	1	0	5
ESCUINAPA	85	0	0	0	0	0	0	0	0
ROSARIO	58	0	1	0	0	0	0	0	1
<b>Total Estado</b>	<b>6,393</b>	<b>0</b>	<b>4</b>	<b>3</b>	<b>6</b>	<b>5</b>	<b>4</b>	<b>4</b>	<b>26</b>
Defunciones; Residentes de otros Estados	40								
<b>Total Defunciones en el EDO</b>	<b>6,433</b>								

NUEVA  
NORMALIDAD



# COVID-19 Sinaloa: Defunciones Confirmadas por Laboratorio, Asociación o Dictaminación a SARS-CoV-2 Notificadas al Estado.

## COVID-19, SINALOA: DEFUNCIONES POR ASOCIACION Y DICTAMINACION CLINICA EPIDEMIOLOGICA

NUEVA  
NORMALIDAD

CLASIFICACION FINAL DEFUNCIONES	Informacion hasta: 02/07/2021			TOTAL DEFUNCIONES
	TOMA DE MUESTRA		TOTAL	
	SI	NO		
CONFIRMADO POR LABORATORIO	5531	0	5,531	6,458
CONFIRMADO POR ANTIGENO	10	447	457	
CONFIRMADO POR ASOCIACIÓN	15	73	88	
CONFIRMADO POR DICTAMINACIÓN	38	344	382	
INVALIDO	3	0	3	443
NO REALIZADO	73	0	73	
SOSPECHOSO	27	340	367	
NEGATIVO	1898	0	1,898	2,020
NEGATIVO ANTIGENO	1	121	122	
<b>TOTAL GENERAL</b>	<b>7,595</b>	<b>1,204</b>	<b>8,799</b>	<b>8,921</b>



# COVID-19 Sinaloa: Casos y Defunciones en Embarazadas y Menores de 18 años

<b>EMBARAZADAS CON SARS-COV2</b> <small>Registrados en Plataforma SINAVE/SISVER</small>	Casos	Defunciones
SSA	144	5
IMSS	182	1
IMSS-OPORTUNIDADES	13	0
SEDENA	9	0
ISSSTE	9	0
SEMAR	4	0
MUNICIPAL	2	0
HOSPITAL MARGARITA MAZA DE JUAREZ	0	0
ESTATAL	5	0
HOSPITAL CIVIL DE CULIACAN	0	0
PRIVADA	1	0
CLINICA HOSPITAL CULIACAN S. A. DE C. V.	0	0
HOSPITAL MARINA MAZATLAN	0	0
HOSPITAL ANGELES CULIACAN	0	0
MEDICA DE LA CIUDAD	0	1
<b>Total</b>	<b>369</b>	<b>7</b>

<b>MENORES DE 18 AÑOS POSITIVOS A SARS-CoV-2</b>	Casos	Defunciones
SSA	554	5
IMSS	384	9
IMSS-OPORTUNIDADES	27	1
SEDENA	3	0
ISSSTE	26	1
SEMAR	4	0
MUNICIPAL	2	0
HOSPITAL MARGARITA MAZA DE JUAREZ	0	0
ESTATAL	25	0
HOSPITAL CIVIL DE CULIACAN	0	0
PRIVADA	12	0
CLINICA HOSPITAL CULIACAN S. A. DE C. V.	0	0
HOSPITAL MARINA MAZATLAN	0	0
HOSPITAL ANGELES CULIACAN	0	0
MEDICA DE LA CIUDAD	0	0
<b>Total</b>	<b>1037</b>	<b>16</b>

NUEVA  
NORMALIDAD



# COVID-19 Sinaloa:

# Casos confirmados en personal de la salud por Institución



**NUEVA  
NORMALIDAD**

SARS-CoV-2 POR INSTITUCION Y PERSONAL DE LA SALUD <small>Registrados en Plataforma SINAVE/SISVER</small>	MEDICOS	ENFERMERAS	OTROS TRABAJADORES DE LA SALUD	LABORATORISTAS	DENTISTAS	TOTAL
SSA	665	788	614	47	60	2,174
IMSS	703	1,306	968	63	20	3,060
IMSS-OPORTUNIDADES	39	43	28	2	1	113
SEDENA	3	4	6	1	0	14
ISSSTE	147	293	144	20	7	611
SEMAR	8	21	5	2	2	38
MUNICIPAL	13	11	12	0	0	36
HOSPITAL MARGARITA MAZA DE JUAREZ	13	11	12	0	0	36
ESTATAL	86	46	24	2	0	158
HOSPITAL CIVIL DE CULIACAN	86	46	24	2	0	158
PRIVADA	41	21	15	5	1	83
CLINICA HOSPITAL CULIACAN S. A. DE C. V.	1	0	0	0	0	1
HOSPITAL MARINA MAZATLAN	5	12	12	4	0	33
HOSPITAL ANGELES CULIACAN	6	1	1	0	0	8
MEDICA DE LA CIUDAD	4	1	0	0	0	5
<b>Total</b>	<b>1,705</b>	<b>2,533</b>	<b>1,816</b>	<b>142</b>	<b>91</b>	<b>6,287</b>

CONFIRMADOS DEL AREA DE LA SALUD <small>Registrados en Plataforma SINAVE/SISVER</small>	Hasta el día de Hoy	DEFUNCION
MEDICOS	1,705	50
ENFERMERAS	2,533	16
OTROS TRABAJADORES DE LA SALUD	1,816	19
LABORATORISTAS	142	2
DENTISTAS	91	2
<b>Total</b>	<b>6,287</b>	<b>89</b>





DIRECCIÓN DE PREVENCIÓN Y PROMOCIÓN DE LA SALUD  
SUBDIRECCIÓN DE VIGILANCIA EPIDEMIOLÓGICA

**SALUD**

SECRETARÍA DE SALUD

