



SERVICIOS DE SALUD DE SINALOA

SUBDIRECCIÓN DE VIGILANCIA EPIDEMIOLÓGICA

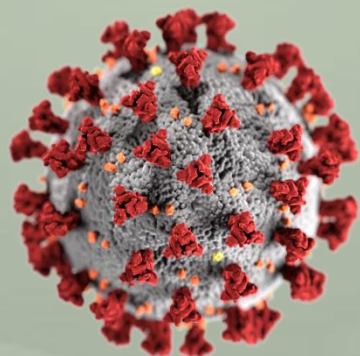


LUNES, 02 DE ENERO DEL 2023

27/FEB/2020 AL 02/ENE/2023, 1040 DÍAS TRANSCURRIDOS DE COVID-19 EN SINALOA

# COVID-19 SINALOA

## COMUNICADO TECNICO DIARIO



**Nota:** Este comunicado contiene información preliminar y sus datos pueden variar sin previo aviso, datos presentados disponibles a la fecha y corte especificados.



Dr. Rafael Martínez Rocha  
Jefe de Depto. De Vigilancia  
Epidemiológica  
Servicios de Salud de Sinaloa



**SALUD**  
SECRETARÍA DE SALUD

**DGE**  
DIRECCIÓN GENERAL  
DE EPIDEMIOLOGÍA

PLATAFORMA SINAVE/SISVER



# SITUACION GENERAL EN EL ESTADO DE SINALOA POR SARS-COV 2



## SERVICIOS DE SALUD DE SINALOA SUBDIRECCION DE EPIDEMIOLOGIA

### SINALOA , PLATAFORMA DE VIGILANCIA EPIDEMIOLOGICA COVID-19

MUNICIPIOS	NOTIFICADOS ACUMULADO AL 02/ene/2023			RESULTADO FINAL						
	AMBOS GENEROS	FEMENINOS	MASCULINOS	RESULTADO NEGATIVO	RESULTADO INFLUENZA	OTROS DX	POSITIVO SARS-CoV-2	SOSPECHOSOS	DEFUNCION (+) Sars-CoV-2	CASOS ACTIVOS *
AHOME	66,015	37,498	28,517	35,023	92	501	29,255	22	1,730	74
CHOIX	970	519	451	465	12	16	469	0	49	0
EL FUERTE	6,157	3,472	2,685	2,753	149	57	3,258	3	288	2
GUASAVE	41,334	23,867	17,467	21,614	143	665	15,431	17	1,065	18
SINALOA	3,252	1,833	1,419	1,873	12	59	1,185	3	154	2
ANGOSTURA	2,921	1,613	1,308	1,307	11	19	1,538	0	171	6
MOCORITO	1,802	981	821	977	15	31	731	0	111	2
SALVADOR ALVARADO	8,622	5,010	3,612	4,302	26	44	4,146	0	288	12
BADIRAGUATO	2,458	1,380	1,078	1,438	546	48	905	0	41	2
CULIACAN	206,884	120,618	86,266	115,667	259	2,085	83,245	21	3,583	563
NAVOLATO	10,987	6,304	4,683	5,537	23	103	5,009	7	352	5
COSALA	1,334	679	655	598	10	15	514	0	15	1
ELOTA	3,779	2,067	1,712	2,152	10	37	1,466	0	68	0
SAN IGNACIO	803	447	356	401	0	13	376	0	31	0
CONCORDIA	639	334	305	297	79	7	307	3	48	0
MAZATLAN	67,551	37,883	29,668	37,532	98	554	26,889	15	1,669	90
ESCUINAPA	4,575	2,602	1,973	2,034	32	105	2,221	9	159	0
ROSARIO	3,666	1,945	1,721	1,514	6	39	1,983	0	114	1
TOTAL	433,749	249,052	184,697	235,484	1,523	4,398	178,928	100	9,936	778
OTRO ESTADO	7,117	4,158	4,103	5,819	20	5	2,270	9	109	32

CASOS ACTIVOS\*: Caso Confirmado Positivo con fecha de inicio de sintomas en los ultimos 14 dias.

NOTIFICADOS

433,749

NEGATIVOS

235,484

POSITIVOS

178,928

SOSPECHOSOS

100

DEFUNCIONES

9,936

HOSPITALIZADOS

20,834

## TASAS E INDICES ACUMULADOS

TASA DE INCIDENCIA  
ESTATAL X 100,000 HABS

5,581

INDICE DE LETALIDAD

5.55%

% POSITIVIDAD

41.3 %

INDICE DE  
HOSPITALIZACION

11.5%

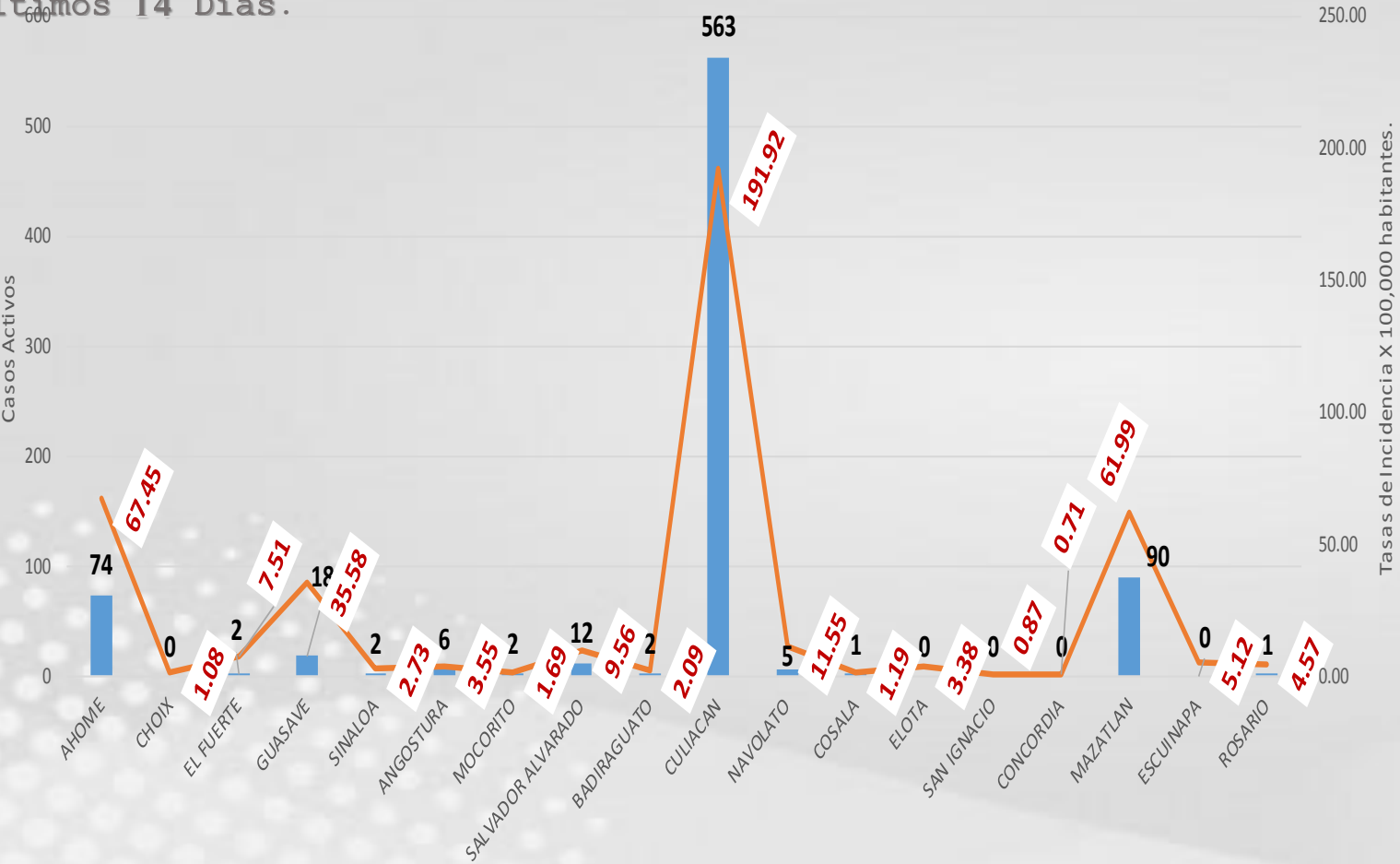




# CASOS ACTIVOS POR MUNICIPIO EN EL ESTADO DE SINALOA POR SARS-COV 2



CASO ACTIVO: Caso Confirmado Positivo con Fecha de Inicio de Síntomas en los Últimos 14 Días.



ACTIVOS ESTIMADOS

778

HOSPITALIZADOS

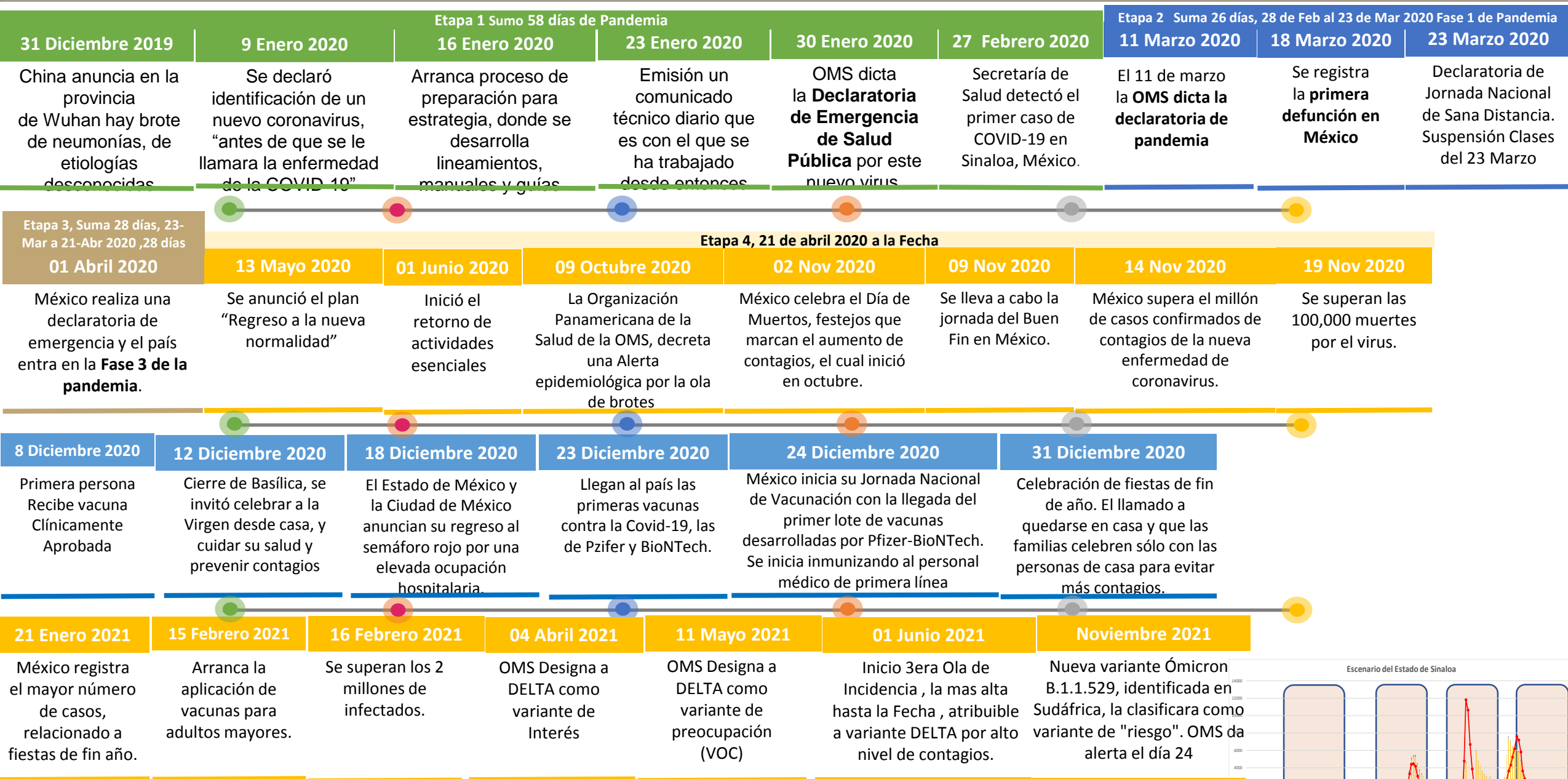
27

AMBULATORIOS

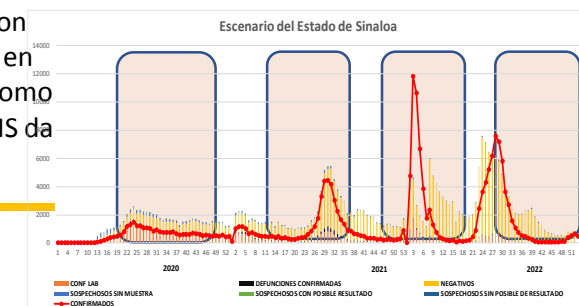
751



# CRONOLOGIA COVID-19, FASES, ETAPAS Y FECHAS



La primera ola empezó cuando inició la epidemia, en febrero de 2020 hasta Septiembre  
 La segunda ola epidémica fue en octubre de 2020 y llegó un punto máximo en abril de 2021  
 La Tercer ola epidémica Inicio en Junio de 2021 a Noviembre

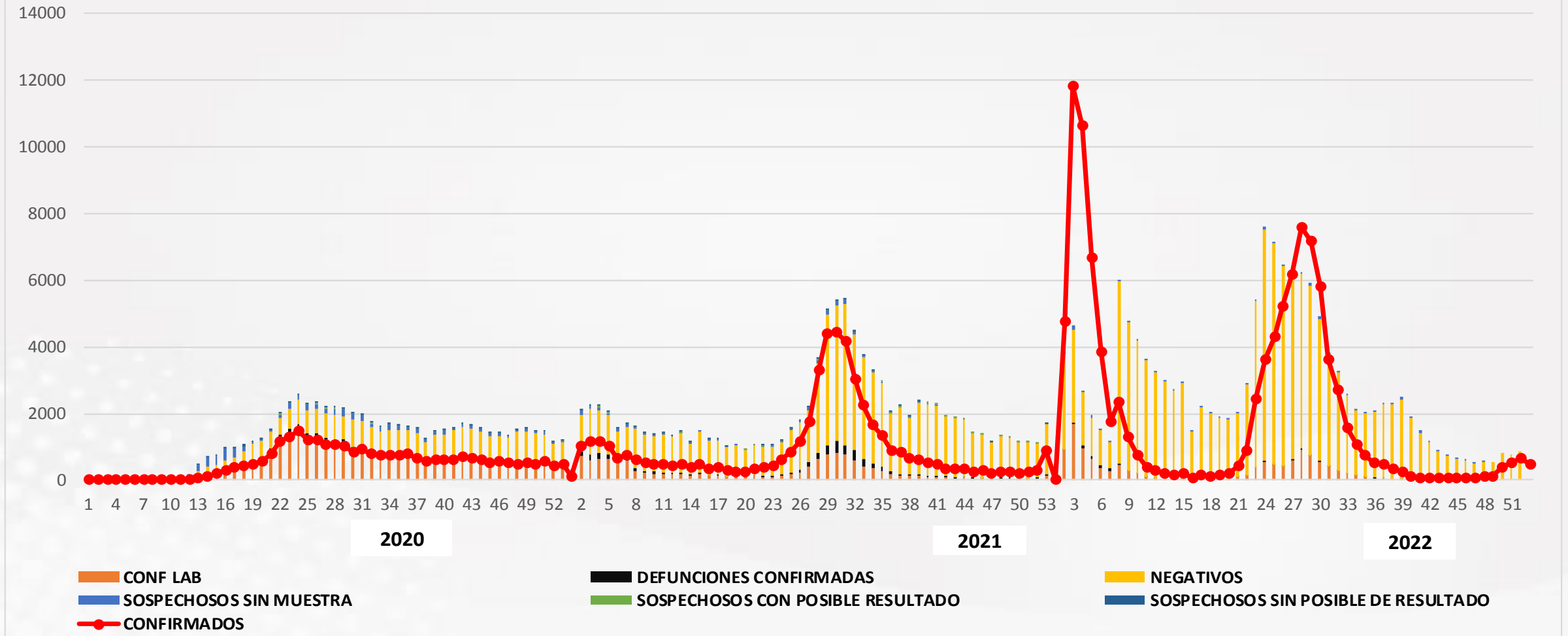


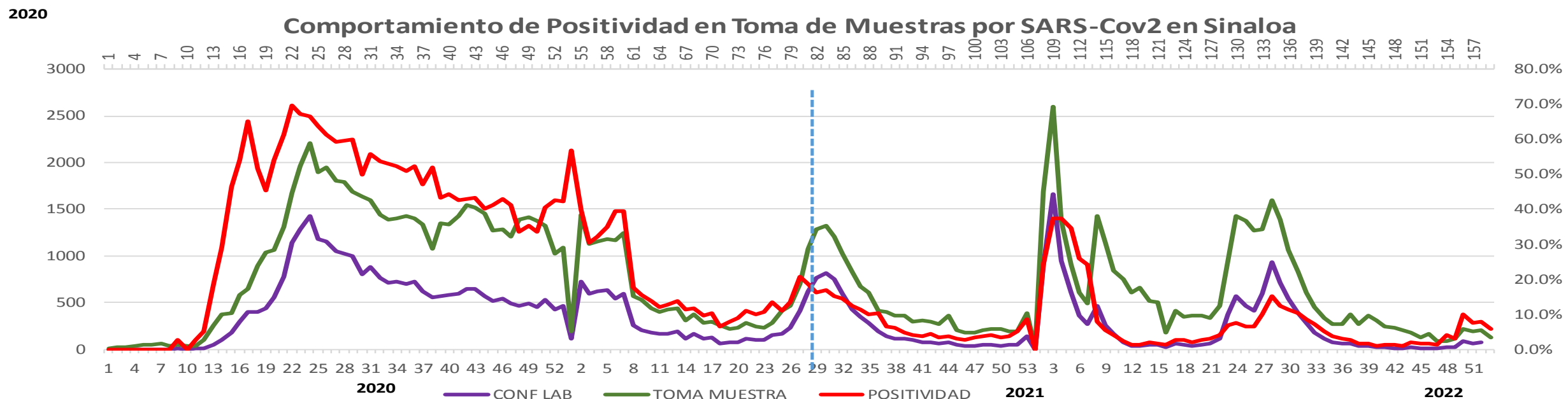
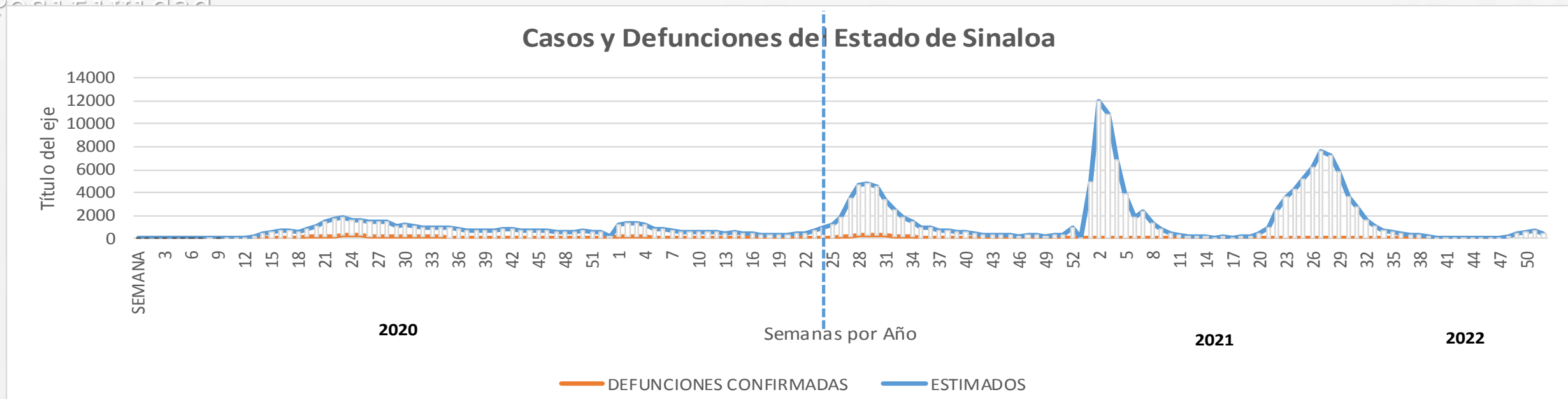


NOTIFICADOS

433,749

## Escenario del Estado de Sinaloa





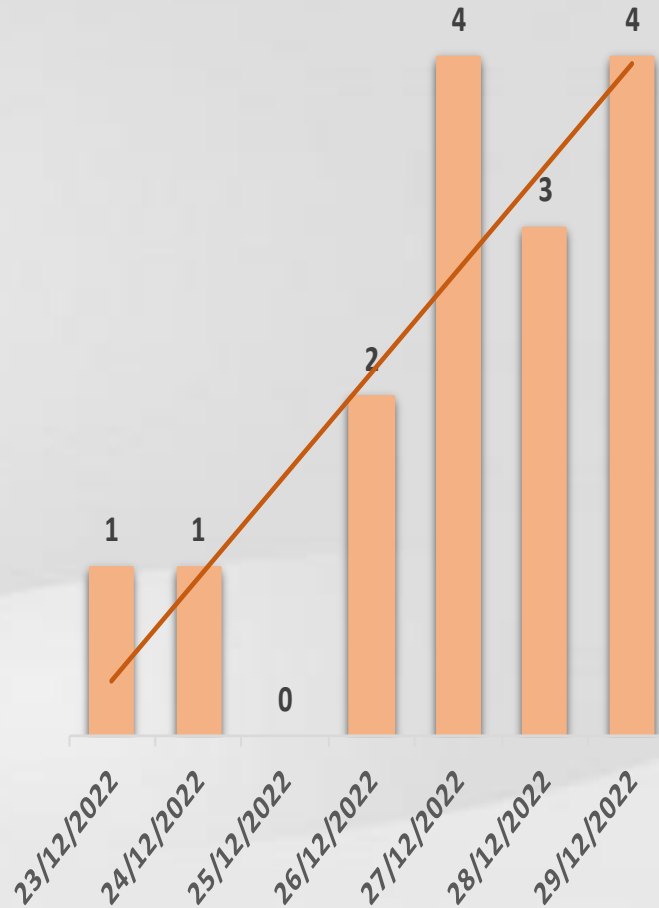




# CONFIRMADOS SARS-COV 2 POR LESP EN SINALOA LOS ULTIMOS 10 DIAS



LISTA DE CASOS CONFIRMADOS POR LESP LOS ULTIMOS DIAS POR MUNICIPIO	CONFIRMADOS ACUMULADOS AL CORTE DE HOY 02/ene/2023	VENTANA DE RESPUESTA LESP CONFIRMADOS A SARS-COV-2			CASOS CONFIRMADOS A SARS-COV-2 LOS ULTIMOS 7 DIAS EVOLUCIONADOS EN PLATAFORMA SINAVE/SISVER							Total Casos Confirmados Últimos 10 Días
		01/01/2023	31/12/2022	30/12/2022	29/12/2022	28/12/2022	27/12/2022	26/12/2022	25/12/2022	24/12/2022	23/12/2022	
AHOME	29,255	0	0	0	0	0	0	0	0	1	0	1
CHOIX	469	0	0	0	0	0	0	0	0	0	0	0
EL FUERTE	3,258	0	0	0	0	0	0	0	0	0	0	0
GUASAVE	15,431	0	0	0	0	0	0	0	0	0	0	0
SINALOA	1,185	0	0	0	0	0	0	0	0	0	0	0
ANGOSTURA	1,538	0	0	0	0	0	0	0	0	0	0	0
MOCORITO	731	0	0	0	0	0	0	0	0	0	0	0
SALVADOR ALVARA	4,146	0	0	0	0	1	0	0	0	0	0	1
BADIRAGUATO	905	0	0	0	0	0	0	0	0	0	0	0
CULIACAN	83,245	0	0	1	4	2	4	2	0	0	0	13
NAVOLATO	5,009	0	0	0	0	0	0	0	0	0	0	0
COSALA	514	0	0	0	0	0	0	0	0	0	0	0
ELOTA	1,466	0	0	0	0	0	0	0	0	0	0	0
SAN IGNACIO	376	0	0	0	0	0	0	0	0	0	0	0
CONCORDIA	307	0	0	0	0	0	0	0	0	0	0	0
MAZATLAN	2,221	0	0	0	0	0	0	0	0	0	1	1
ESCUINAPA	26,889	0	0	0	0	0	0	0	0	0	0	0
ROSARIO	1,983	0	0	0	0	0	0	0	0	0	0	0
Total Estado	178,928	0	0	1	4	3	4	2	0	1	1	16
De Otros Estados	2,270	Fuente: Plataforma Nacional SINAVE/SISVER, Preliminar al Corte. Acumulados al 02/ene/2023, Por Municipio. Con Ventana de respuesta considerado referente a los procesos de laboratorio y posible demanda de muestras así como de actualización en Plataforma.										
Total	181,198											



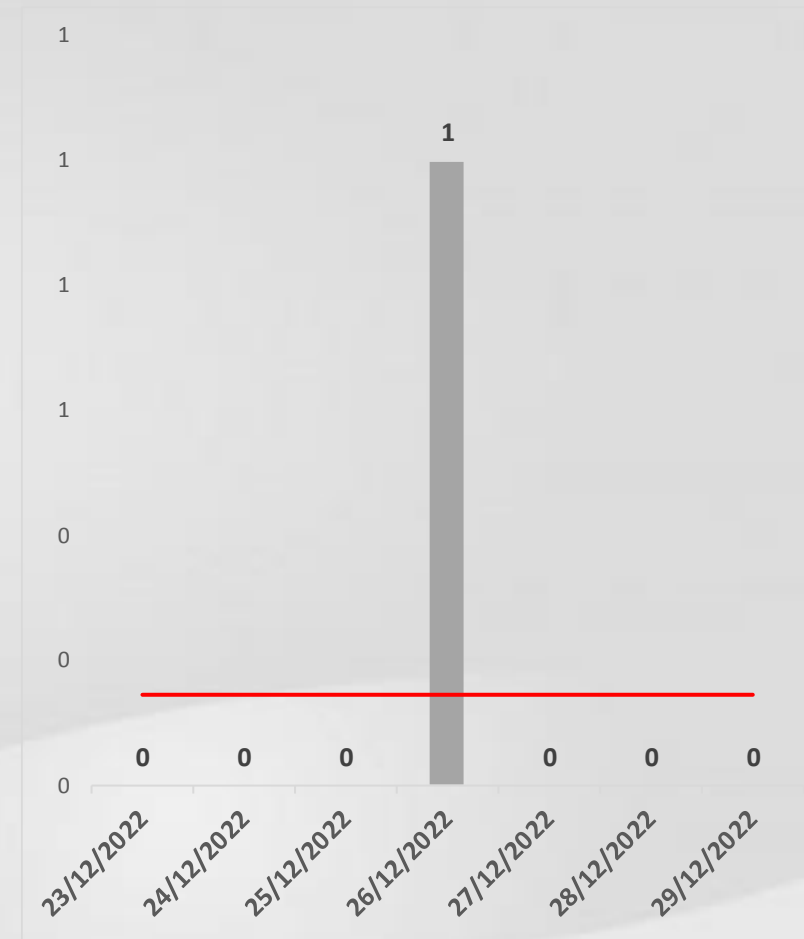


# COVID-19 Sinaloa: Defunciones Confirmadas por Laboratorio a SARS-CoV-2



## Notificadas por Municipio últimos 10 días.

LISTA DE CASOS DE DEFUNCIONES CONFIRMADAS POR LESP LOS ULTIMOS DIAS POR MUNICIPIO	CONFIRMADOS ACUMULADOS AL CORTE DE HOY 02/ene/2023	VENTANA DE RESPUESTA LESP CONFIRMADOS A SARS-COV-2			CASOS CONFIRMADOS A SARS-COV-2 LOS ULTIMOS 7 DIAS EVOLUCIONADOS EN PLATAFORMA SINAVE/SISVER							Total Defunciones Confirmadas a SARS-Cov2 los Últimos 10 Días	
		01/01/2023	31/12/2022	30/12/2022	29/12/2022	28/12/2022	27/12/2022	26/12/2022	25/12/2022	24/12/2022	23/12/2022		
AHOME	1,730	0	0	0	0	0	0	0	0	0	0	0	
CHOIX	49	0	0	0	0	0	0	0	0	0	0	0	
EL FUERTE	288	0	0	0	0	0	0	0	0	0	0	0	
GUASAVE	1,065	0	0	0	0	0	0	0	0	0	0	0	
SINALOA	154	0	0	0	0	0	0	0	0	0	0	0	
ANGOSTURA	171	0	0	0	0	0	0	0	0	0	0	0	
MOCORITO	111	0	0	0	0	0	0	0	0	0	0	0	
SALVADOR ALVARADO	288	0	0	0	0	0	0	0	0	0	0	0	
BADIRAGUATO	41	0	0	0	0	0	0	0	0	0	0	0	
CULIACAN	3,583	0	0	0	0	0	0	1	0	0	0	1	
NAVOLATO	352	0	0	0	0	0	0	0	0	0	0	0	
COSALA	15	0	0	0	0	0	0	0	0	0	0	0	
ELOTA	68	0	0	0	0	0	0	0	0	0	0	0	
SAN IGNACIO	31	0	0	0	0	0	0	0	0	0	0	0	
CONCORDIA	48	0	0	0	0	0	0	0	0	0	0	0	
MAZATLAN	159	0	0	0	0	0	0	0	0	0	0	0	
ESCUINAPA	1,669	0	0	0	0	0	0	0	0	0	0	0	
ROSARIO	114	0	0	0	0	0	0	0	0	0	0	0	
Total Estado	9,936	0	0	0	0	0	0	1	0	0	0	1	
De Otros Estados	109	Fuente: Plataforma Nacional SINAVE/SISVER, Preliminar al Corte. Acumulados al 02/ene/2023, Por Municipio. Con Ventana de Tiempo de 3 días.											
Total	10,045												



VENTANA DE TIEMPO: Lapso de respuesta considerado referente a los procesos de laboratorio y posible demanda de muestras, certificación por defunción, así como de actualización en Plataforma.

Fuente: Plataforma Nacional SINAVE/SISVER. Jefatura de Depto. De Vigilancia Epidemiológica, Servicios de Salud de Sinaloa.



# COVID-19 Sinaloa: Casos y Defunciones Positivas a SARS-CoV-2, por LESPS, Notificadas por Jurisdicción los últimos 10 días.



LISTA DE CASOS CONFIRMADOS POR LESP LOS ULTIMOS DIAS POR MUNICIPIO	CONFIRMADOS ACUMULADOS AL CORTE DE HOY 02/ene/2023	VENTANA DE RESPUESTA LESP CONFIRMADOS A SARS-COV-2			CASOS CONFIRMADOS A SARS-COV-2 LOS ULTIMOS 7 DIAS EVOLUCIONADOS EN PLATAFORMA SINAVE/SISVER							Total Confirmados por LESP en SISVER los Ultimos 10 Dias	
		01/01/2023	31/12/2022	30/12/2022	29/12/2022	28/12/2022	27/12/2022	26/12/2022	25/12/2022	24/12/2022	23/12/2022		
Jurisdicción I, Los Mochis	32,982	0	0	0	0	0	0	0	0	1	0	1	
Jurisdicción II, Guasave	16,616	0	0	0	0	0	0	0	0	0	0	0	
Jurisdicción III, Guamuchil	6,415	0	0	0	0	1	0	0	0	0	0	1	
Jurisdicción IV, Culiacán	89,159	0	0	1	4	2	4	2	0	0	0	13	
Jurisdicción V, Mazatlán	2,356	0	0	0	0	0	0	0	0	0	1	1	
Jurisdicción VI, Escuinapa	31,400	0	0	0	0	0	0	0	0	0	0	0	
Total Estado	178,928	0	0	1	4	3	4	2	0	1	1	16	
LISTA DE DEFUNCIONES ULTIMOS DIAS POR JURISDICCIONES	DEFUNCIONES ACUMULADAS AL CORTE DE HOY 02/ene/2023	VENTANA DE RESPUESTA LESP CONFIRMADOS A SARS-COV-2			DEFUNCIONES CONFIRMADAS A SARS-COV-2 LOS ULTIMOS 7 DIAS EVOLUCIONADOS EN PLATAFORMA SINAVE/SISVER							Total Evoluciones a Defuncion en los Ultimos 10 Dias	
		01/01/2023	31/12/2022	30/12/2022	29/12/2022	28/12/2022	27/12/2022	26/12/2022	25/12/2022	24/12/2022	23/12/2022		
Jurisdicción I, Los Mochis	2,067	0	0	0	0	0	0	0	0	0	0	0	
Jurisdicción II, Guasave	1,219	0	0	0	0	0	0	0	0	0	0	0	
Jurisdicción III, Guamuchil	570	0	0	0	0	0	0	0	0	0	0	0	
Jurisdicción IV, Culiacán	3,976	0	0	0	0	0	0	1	0	0	0	1	
Jurisdicción V, Mazatlán	114	0	0	0	0	0	0	0	0	0	0	0	
Jurisdicción VI, Escuinapa	1,990	0	0	0	0	0	0	0	0	0	0	0	
Total Estado	9,936	0	0	0	0	0	0	1	0	0	0	1	



VENTANA DE TIEMPO: Lapso de respuesta considerado referente a los procesos de laboratorio y posible demanda de muestras, certificación por defunción, así como de actualización en Plataforma.

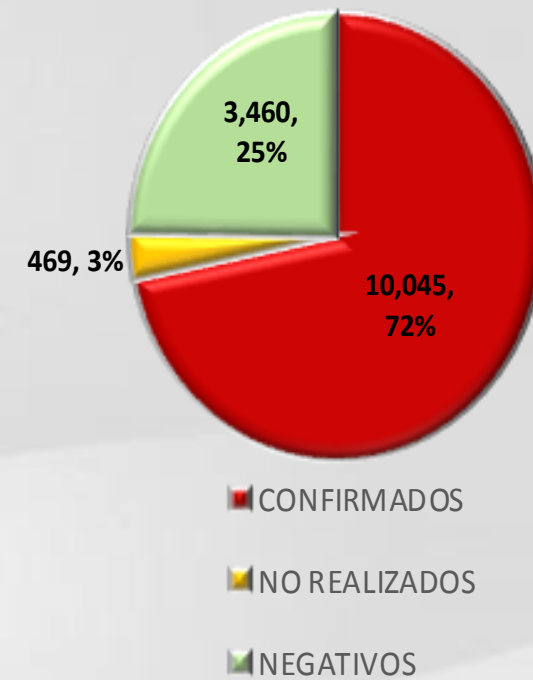
# COVID-19 Sinaloa: Defunciones Confirmadas por Laboratorio, Asociación Dictaminación a SARS-CoV-2 Notificadas al Estado.



COVID 19, SINALOA: DEFUNCIONES POR  
ASOCIACION Y DICTAMINACION CLINICA  
EPIDEMIOLOGICA

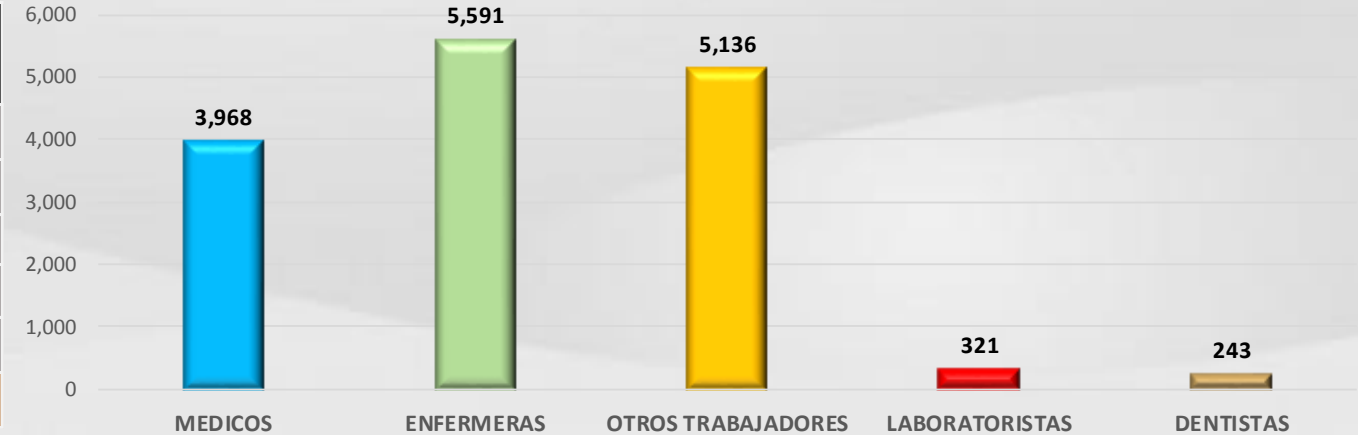
CLASIFICACION FINAL DE DEFUNCIONES AL 02/ene/2023	TOMA DE MUESTRA		TOTAL	TOTAL DEFUNCIONES
	SI	NO		
CONFIRMADO POR LABORATORIO	7,716	0	7,716	<b>10,045</b>
CONFIRMADO POR ANTIGENO	147	1,517	1,664	
CONFIRMADO POR ASOCIACION	22	99	121	
CONFIRMADO POR DICTAMINACION	43	501	544	
INVALIDO	4	0	4	<b>469</b>
NO REALIZADO	83	0	83	
SOSPECHOSO	44	338	382	
NEGATIVO	2,773	0	2,773	<b>3,460</b>
NEGATIVO ANTIGENO	17	670	687	
<b>TOTAL</b>	<b>10,849</b>	<b>3,125</b>	<b>13,974</b>	<b>13,974</b>

CLASIFICACION FINAL DE  
PRUEBAS SARS COV2 DE  
DEFUNCIONES



SARS-CoV-2 POR INSTITUCION Y	MEDICOS	ENFERMERAS	OTROS TRABAJADORES	LABORATORISTAS	DENTISTAS	TOTAL
SSA	1,326	1,536	1,406	99	139	4,506
IMSS	1,714	2,943	2,552	159	65	7,433
IMSS-OPORTUNIDADES	113	124	75	2	5	319
SEDENA	7	5	9	2	0	23
ISSSTE	472	708	329	39	17	1,565
SEMAR	19	28	9	2	2	60
MUNICIPAL	14	11	13	0	0	38
ESTATAL	104	58	32	4	0	198
PRIVADA	198	178	711	14	15	1,116
PEMEX	0	0	0	0	0	0
CRUZ ROJA	0	0	0	0	0	0
UNIVERSITARIO	1	0	0	0	0	1
TOTAL	3,968	5,591	5,136	321	243	15,259
	26.0%	36.6%	33.7%	2.1%	1.6%	100.0%

CONFIRMADOS DEL AREA DE LA SALUD	CASOS	DEFUNCIONES
MEDICOS	3,968	68
ENFERMERAS	5,591	20
OTROS TRABAJADORES DE LA SALUD	5,136	24
LABORATORISTAS	321	3
DENTISTAS	243	4
TOTAL	15,259	119



# CUADROS ACUMULADOS CONFIRMADOS A SARS-COV 2 POR INSTITUCION EN EL ESTADO DE SINALOA



CONFIRMADOS A SARS-COV2	CASOS	DEFUNCIONES
SSA	33,010	1,862
IMSS	99,210	5,853
IMSS-OPORTUNIDADES	2,515	95
SEDENA	735	83
ISSSTE	7,416	1,523
SEMAR	591	36
MUNICIPAL	237	16
ESTATAL	1,100	298
PRIVADA	36,347	278
PEMEX	7	1
CRUZ ROJA	0	0
UNIVERSITARIO	1	0
<b>TOTAL</b>	<b>181,169</b>	<b>10,045</b>

HOSPITALIZADOS CONFIRMADOS A SARS-COV2	CASOS HOSPITALIZADOS	DEFUNCIONES HOSPITALIZADOS
SSA	4,932	1,858
IMSS	10,347	5,807
IMSS-OPORTUNIDADES	255	93
SEDENA	327	81
ISSSTE	3,017	1,519
SEMAR	250	36
MUNICIPAL	64	16
ESTATAL	565	298
PRIVADA	1,076	278
PEMEX	1	1
CRUZ ROJA	0	0
UNIVERSITARIO	0	0
<b>TOTAL</b>	<b>20,834</b>	<b>9,987</b>

EMBARAZADAS POSITIVAS A SARS-COV2	CASOS	DEFUNCIONES
SSA	438	12
IMSS	1,155	6
IMSS-OPORTUNIDADES	71	0
SEDENA	14	0
ISSSTE	51	0
SEMAR	9	0
MUNICIPAL	2	0
ESTATAL	15	0
PRIVADA	415	1
PEMEX	0	0
CRUZ ROJA	0	0
UNIVERSITARIO	0	0
<b>TOTAL</b>	<b>2,170</b>	<b>19</b>

MENORES DE 18 AÑOS CONFIRMADOS A SARS-COV2	CASOS	DEFUNCIONES
SSA	3,048	8
IMSS	5,108	24
IMSS-OPORTUNIDADES	253	1
SEDENA	50	0
ISSSTE	203	2
SEMAR	26	0
MUNICIPAL	5	0
ESTATAL	45	0
PRIVADA	3,490	0
PEMEX	0	0
CRUZ ROJA	0	0
UNIVERSITARIO	0	0
<b>TOTAL</b>	<b>12,228</b>	<b>35</b>



### COVID-19 SINALOA

COMUNICADO TECNICO DIARIO



Dr. Rosalino Flores Rocha  
Subdirector De Vigilancia Epidemiológica

Dr. Rafael Martínez Rocha  
Jefe de Depto. De Vigilancia Epidemiológica

Dr. Carlos Alberto Carlón Núñez  
Coordinador Estatal SISVER



## SALUD

SECRETARÍA DE SALUD

## DGE

DIRECCIÓN GENERAL  
DE EPIDEMIOLOGÍA

PLATAFORMA SINAVE/SISVER



Notificación de Eventos Emergentes con Impacto Epidemiológico al  
667 758-70-00, ext. 40413.



E-mail: [epidesin@yahoo.com.mx](mailto:epidesin@yahoo.com.mx)



Blvd. Alfonso Zaragoza Maytorena n° 2204, edificio "A", tercer piso,  
Fraccionamiento Bonanzas, C.P. 80020, Culiacán, Sinaloa.



Bitácora diaria de CTD Covid-19 en

[http://saludsinaloa.gob.mx/index.php/coronavirus\\_/](http://saludsinaloa.gob.mx/index.php/coronavirus_/)  
Apartado "Panorama Epidemiológico de COVID-19"