



SERVICIOS DE SALUD DE SINALOA

SUBDIRECCIÓN DE VIGILANCIA EPIDEMIOLÓGICA

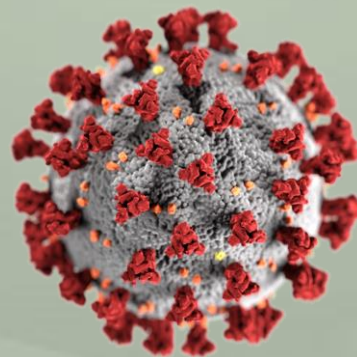


JUEVES, 02 DE DICIEMBRE DEL 2021

27/FEB/2020 AL 02/DIC/2021, 644 DÍAS TRANSCURRIDOS DE COVID-19 EN SINALOA

COVID-19 SINALOA

COMUNICADO TECNICO DIARIO



Nota: Este comunicado contiene información preliminar y sus datos pueden variar sin previo aviso, datos presentados disponibles a la fecha y corte especificados.



Dr. José Pablo Güémez Álvarez

Jefe de Depto. De Vigilancia Epidemiológica
Servicios de Salud de Sinaloa



SALUD

SECRETARÍA DE SALUD

DGE

DIRECCIÓN GENERAL
DE EPIDEMIOLOGÍA

PLATAFORMA SINAVE/SISVER



SITUACION GENERAL EN EL ESTADO DE SINALOA POR SARS-COV 2



SERVICIOS DE SALUD DE SINALOA

SINALOA , PLATAFORMA DE VIGILANCIA EPIDEMIOLOGICA COVID-19

MUNICIPIOS	NOTIFICADOS ACUMULADO AL 02/dic/2021			RESULTADO FINAL						
	AMBOS GENEROS	FEMENINOS	MASCULINOS	RESULTADO NEGATIVO	RESULTADO INFLUENZA	OTROS DX	POSITIVO SARS-CoV-2	SOSPECHOSOS	DEFUNCION (+) Sars-CoV-	CASOS ACTIVOS *
AHOME	28,856	16,098	12,758	17,023	58	311	11,334	130	1,567	51
CHOIX	642	318	324	331	3	10	293	5	41	0
EL FUERTE	3,489	1,925	1,564	1,734	4	36	1,702	13	257	10
GUASAVE	19,825	11,016	8,809	10,341	14	1,602	7,770	98	963	23
SINALOA	2,019	1,072	947	1,219	0	66	731	3	136	0
ANGOSTURA	1,637	853	784	838	0	35	762	2	157	1
MOCORITO	1,076	565	511	608	0	30	436	2	95	0
SALVADOR ALVARADO	4,884	2,693	2,191	2,867	0	60	1,947	10	268	10
BADIRAGUATO	1,704	947	757	997	0	73	633	1	33	34
CULIACÁN	80,147	44,870	35,277	45,423	43	3,889	30,549	243	3,157	106
NAVOLATO	6,452	3,568	2,884	3,749	8	188	2,483	24	305	5
COSALÁ	1,040	519	521	453	0	197	386	4	14	8
ELOTA	2,760	1,481	1,279	1,661	2	50	1,045	2	62	4
SAN IGNACIO	624	337	287	322	0	9	293	0	27	0
CONCORDIA	401	199	202	189	0	17	195	0	45	1
MAZATLAN	26,083	14,268	11,815	12,930	6	1,761	11,247	139	1,474	36
ESCUINAPA	3,164	1,757	1,407	1,501	5	102	1,551	5	138	0
ROSARIO	2,435	1,278	1,157	1,092	1	62	1,278	2	102	0
TOTAL	187,238	103,764	83,474	103,278	144	8,498	74,635	683	8,841	289
OTRO ESTADO	978	386	592	288	2	255	427	6	90	9

NOTIFICADOS

187,238

NEGATIVOS

103,278

POSITIVOS

74,635

SOSPECHOSOS

683

DEFUNCIONES

8,841

HOSPITALIZADOS

18,109

TASAS E INDICES ACUMULADOS

TASA DE INCIDENCIA ESTATAL X 100,000 HABS **2,346**

INDICE DE LETALIDAD **11.8%**

% POSITIVIDAD **48.5%**

INDICE DE HOSPITALIZACION **24.3%**

Semáforo Epidemiológico VERDE

Podemos salir pero con precaución y prevención.

Se permiten todas las actividades, incluidas las escolares.

Fuente: coronavirus.gob.mx/semaforo



Fuente: Plataforma Nacional SISVER, Preliminar al Corte. Acumulados al 02/dic/2021, Por Lugar de Residencia.

CASOS ACTIVOS*: Caso Confirmado Positivo con fecha de inicio de síntomas en los últimos 14 días.



CASOS ACTIVOS POR MUNICIPIO EN EL ESTADO DE SINALOA POR SARS-COV 2



ACTIVOS ESTIMADOS

289

HOSPITALIZADOS

21

AMBULATORIOS

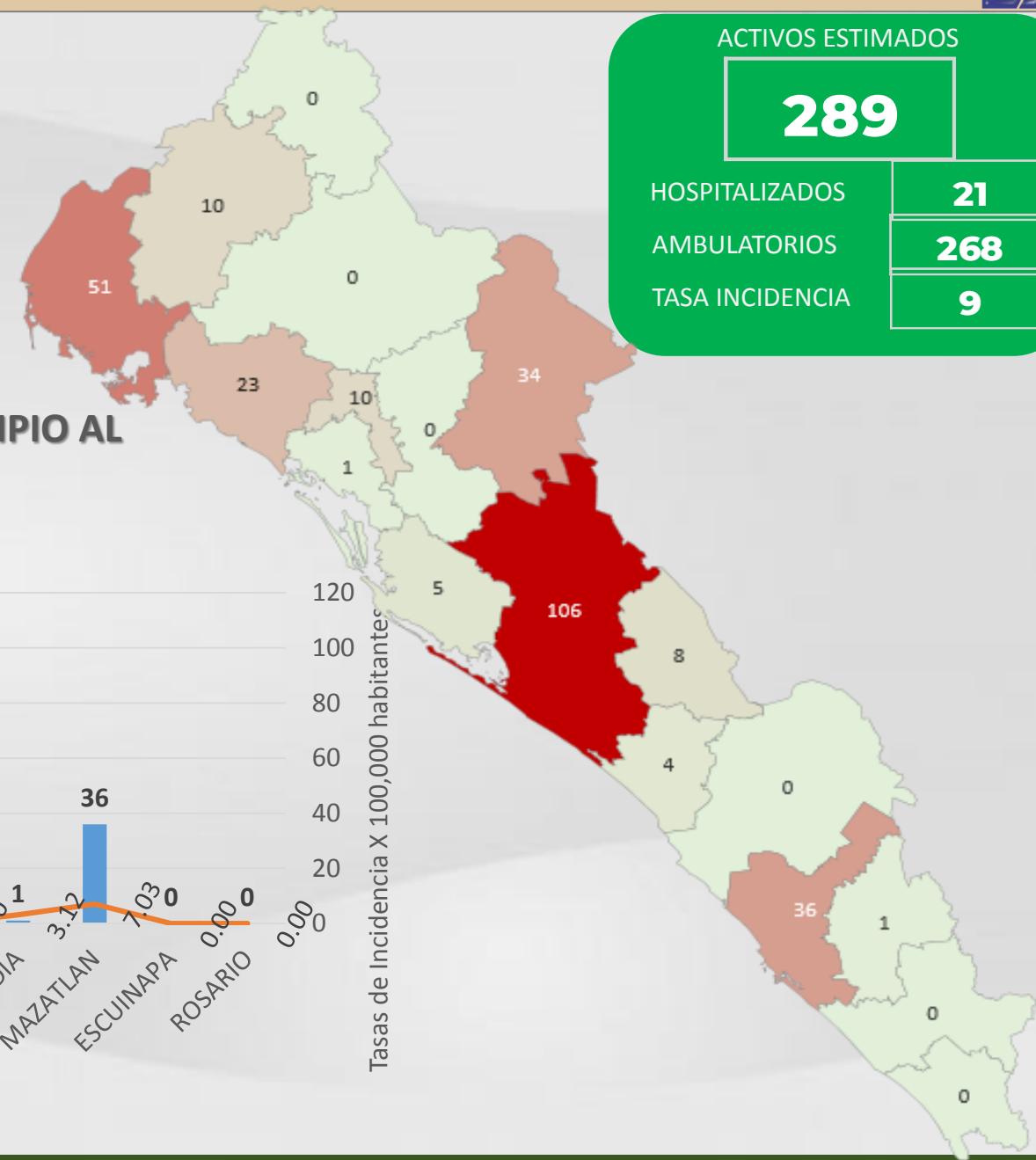
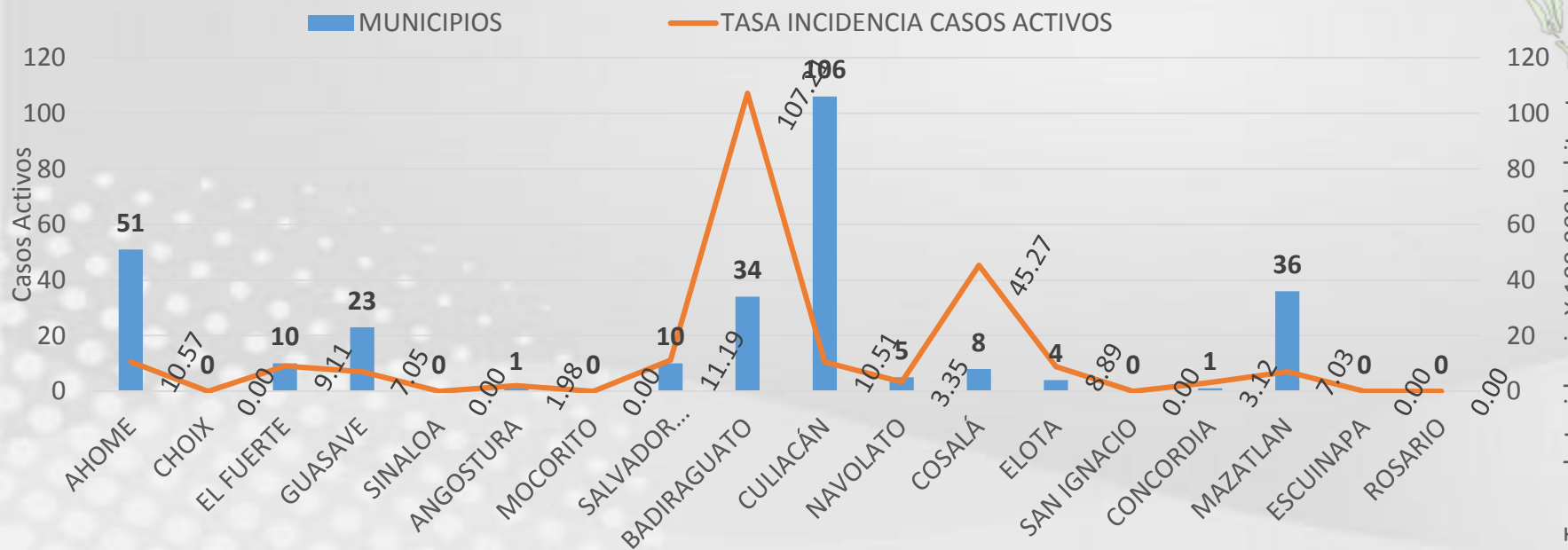
268

TASA INCIDENCIA

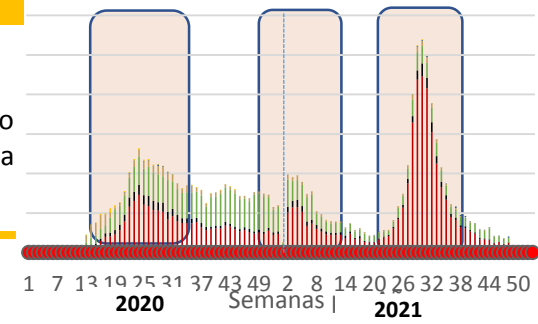
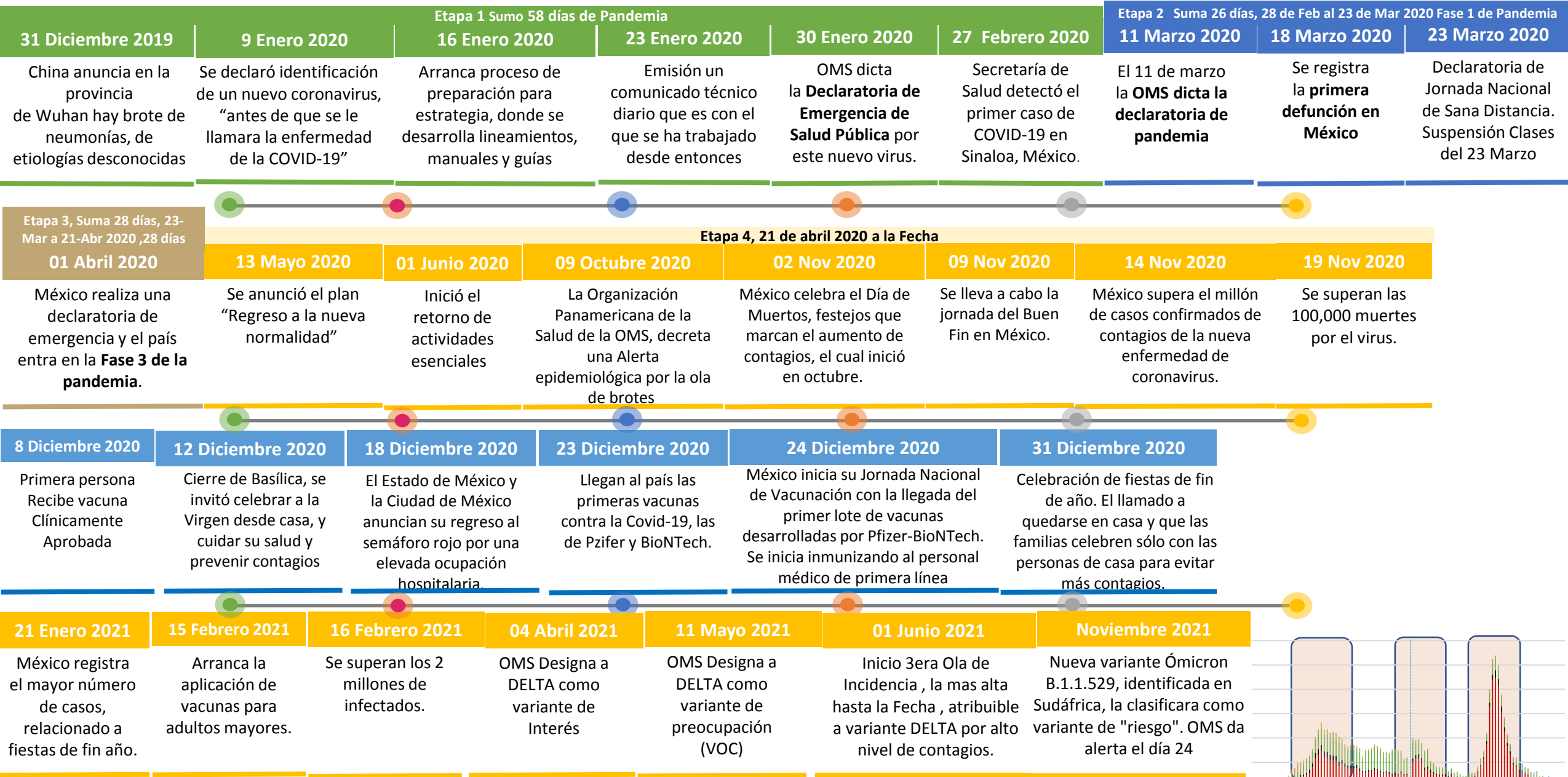
9

CASO ACTIVO: Caso Confirmado Positivo con Fecha de Inicio de Síntomas en los **Últimos 14 Días.**

CASOS CONFIRMADOS *ACTIVOS, DE COVID-19 POR MUNICIPIO AL DIA DE HOY 02/DIC/2021



CRONOLOGIA COVID-19, FASES, ETAPAS Y FECHAS



La primera ola empezó cuando inició la epidemia, en febrero de 2020 hasta Septiembre
 La segunda ola epidémica fue en octubre de 2020 y llegó un punto máximo en abril de 2021
 La Tercer ola epidémica Inicio en Junio de 2021 a Noviembre

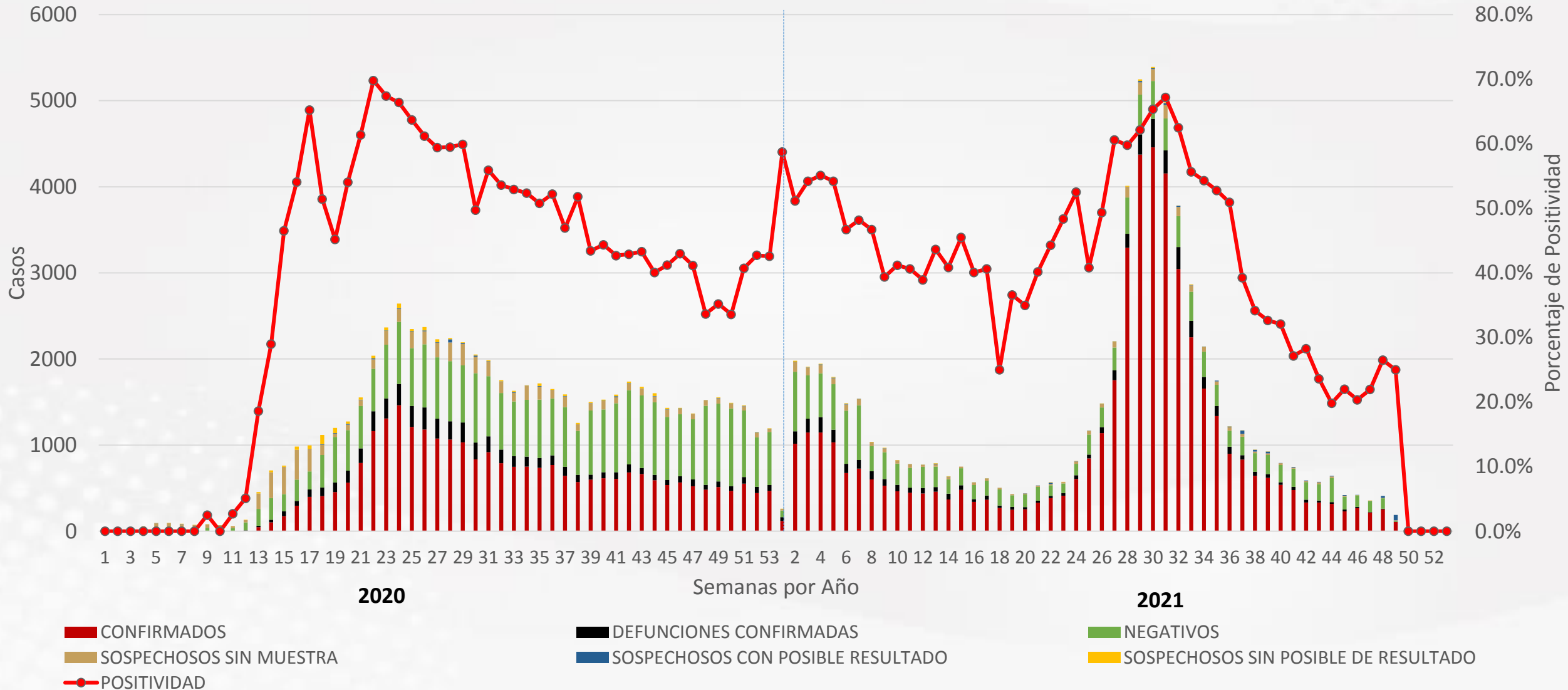


COVID-19 Sinaloa: Casos Positivos, Sospechosos y Negativos



NOTIFICADOS
187,238

Escenario del Estado de Sinaloa

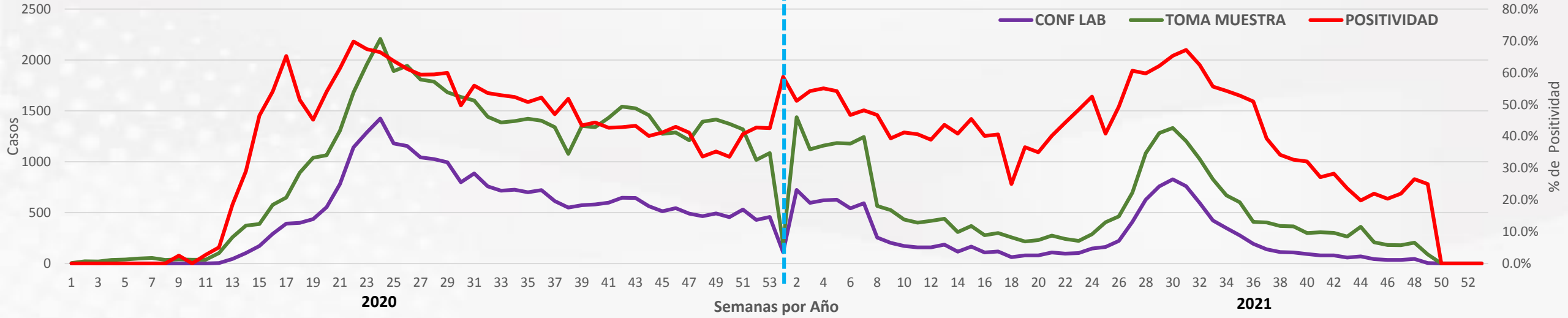




Casos Estimados y Defunciones del Estado de Sinaloa



Comportamiento de Positividad en Toma de Muestras por SARS-Cov2 en Sinaloa

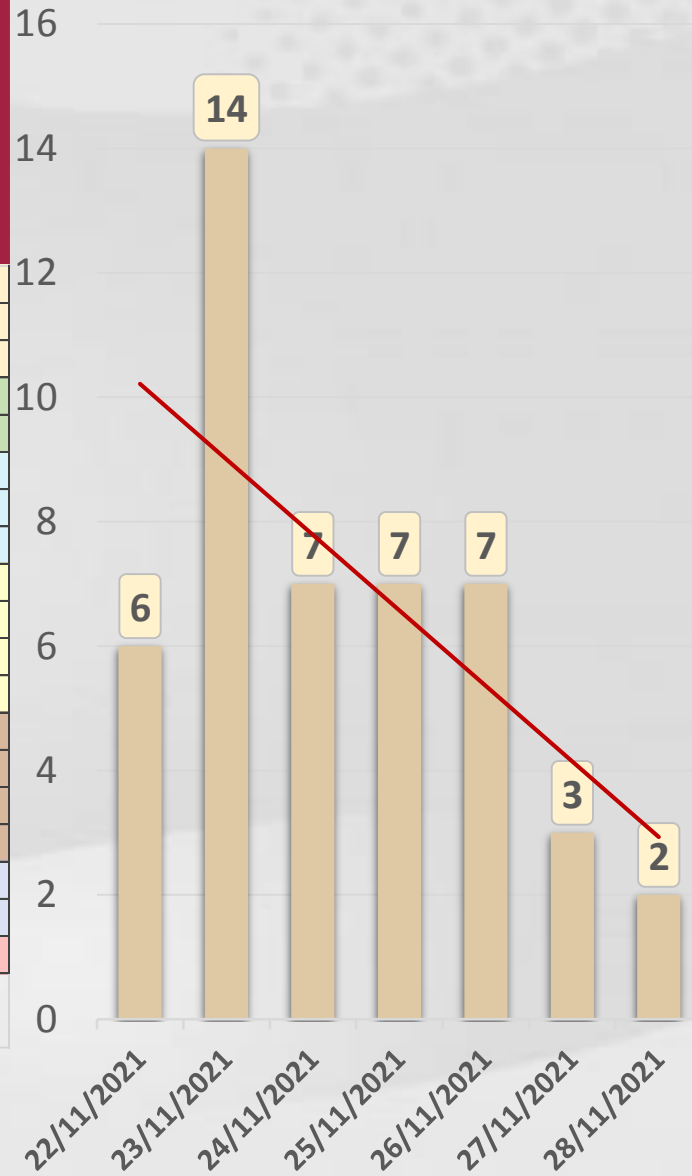




CONFIRMADOS SARS-COV 2 POR LESP EN SINALOA LOS ULTIMOS 10 DIAS



LISTA DE CASOS CONFIRMADOS POR LESP LOS ULTIMOS DIAS POR MUNICIPIO	CONFIRMADOS ACUMULADOS AL CORTE DE HOY 02/dic/2021	VENTANA DE RESPUESTA LESP CONFIRMADOS A SARS-COV-2			CASOS CONFIRMADOS A SARS-COV-2 LOS ULTIMOS 7 DIAS EVOLUCIONADOS EN PLATAFORMA SINAVE/SISVER							Total Casos Confirmados Últimos 10 Días
		01/12/2021	30/11/2021	29/11/2021	28/11/2021	27/11/2021	26/11/2021	25/11/2021	24/11/2021	23/11/2021	22/11/2021	
AHOME	11,334	0	0	2	1	0	2	4	0	3	1	13
CHOIX	293	0	0	0	0	0	0	0	1	0	0	1
EL FUERTE	1,702	0	0	0	0	0	0	0	0	0	1	1
GUASAVE	7,770	0	0	1	0	0	0	0	0	3	0	4
SINALOA	731	0	0	0	0	0	0	0	0	0	0	0
ANGOSTURA	762	0	0	0	0	0	0	1	0	0	0	1
MOCORITO	436	0	0	0	0	0	1	0	0	0	0	1
SALVADOR ALVARA	1,947	0	0	0	0	0	1	1	0	1	0	3
BADIRAGUATO	633	0	0	0	0	1	0	0	0	0	0	1
CULIACAN	30,549	0	0	1	0	1	3	1	5	2	3	16
NAVOLATO	2,483	0	0	0	0	0	0	0	0	0	0	0
COSALA	386	0	0	0	0	0	0	0	0	0	0	0
ELOTA	1,045	0	0	0	0	0	0	0	0	0	0	0
SAN IGNACIO	293	0	0	0	0	0	0	0	0	0	0	0
CONCORDIA	195	0	0	0	0	0	0	0	0	0	0	0
MAZATLAN	11,247	0	0	1	1	1	0	0	1	5	1	10
ESCUINAPA	1,551	0	0	0	0	0	0	0	0	0	0	0
ROSARIO	1,278	0	0	0	0	0	0	0	0	0	0	0
Total Estado	74,635	0	0	5	2	3	7	7	7	14	6	51
De Otros Estados	427	Fuente: Plataforma Nacional SINAVE/SISVER, Preliminar al Corte. Acumulados al 02/dic/2021, Por Municipio. Con Ventana de Tiempo de 3 días.										
Total	75,062											



VENTANA DE TIEMPO: Lapso de respuesta considerado referente a los procesos de laboratorio y posible demanda de muestras así como de actualización en Plataforma.



COVID-19 Sinaloa: Defunciones Confirmadas por Laboratorio a SARS-CoV-2 Notificadas por Municipio últimos 10 días.



LISTA DE CASOS DE DEFUNCIONES CONFIRMADAS POR LESP LOS ULTIMOS DIAS POR MUNICIPIO	CONFIRMADOS ACUMULADOS AL CORTE DE HOY 02/dic/2021	VENTANA DE RESPUESTA LESP CONFIRMADOS A SARS-COV-2			CASOS CONFIRMADOS A SARS-COV-2 LOS ULTIMOS 7 DIAS EVOLUCIONADOS EN PLATAFORMA SINAVE/SISVER							Total Defunciones Confirmadas a SARS-Cov2 los Últimos 10 Días
		01/12/2021	30/11/2021	29/11/2021	28/11/2021	27/11/2021	26/11/2021	25/11/2021	24/11/2021	23/11/2021	22/11/2021	
AHOME	1,567	0	2	0	0	0	0	1	0	0	0	3
CHOIX	41	0	0	0	0	0	1	0	0	0	0	1
EL FUERTE	257	0	0	0	0	0	0	0	0	0	0	0
GUASAVE	963	0	0	0	0	0	0	0	0	0	0	0
SINALOA	136	0	0	0	0	0	0	0	0	0	0	0
ANGOSTURA	157	0	0	0	0	0	0	0	0	0	0	0
MOCORITO	95	0	0	0	0	0	0	0	0	0	0	0
SALVADOR ALVARADO	268	0	0	0	0	1	0	0	0	0	0	1
BADIRAGUATO	33	0	0	0	0	0	0	0	0	0	0	0
CULIACAN	3,157	0	1	0	0	1	0	0	0	1	0	3
NAVOLATO	305	0	0	0	0	0	0	0	0	0	0	0
COSALA	14	0	0	0	0	0	0	0	0	0	0	0
ELOTA	62	0	0	0	0	0	0	0	0	0	0	0
SAN IGNACIO	27	0	0	0	0	0	0	0	0	0	0	0
CONCORDIA	45	0	0	0	0	0	0	0	0	0	0	0
MAZATLAN	1,474	0	0	0	0	0	0	1	0	1	0	2
ESCUINAPA	138	0	0	0	0	0	0	0	0	0	0	0
ROSARIO	102	0	0	0	0	0	0	0	0	0	0	0
Total Estado	8,841	0	3	0	0	2	1	2	0	2	0	10
De Otros Estados	90	<i>Fuente: Plataforma Nacional SINAVE/SISVER, Preliminar al Corte. Acumulados al 02/dic/2021, Por Municipio. Con Ventana de Tiempo de 3 días.</i>										
Total	8,931											



VENTANA DE TIEMPO: Lapso de respuesta considerado referente a los procesos de laboratorio y posible demanda de muestras, certificación por defunción, así como de actualización en Plataforma.

COVID-19 Sinaloa: Casos y Defunciones Positivas a SARS-CoV-2, por LESPS, Notificadas por Jurisdicción los últimos 10 días.



LISTA DE CASOS CONFIRMADOS POR LESP LOS ULTIMOS DIAS POR MUNICIPIO	CONFIRMADOS ACUMULADOS AL CORTE DE HOY 02/dic/2021	VENTANA DE RESPUESTA LESP CONFIRMADOS A SARS-COV-2			CASOS CONFIRMADOS A SARS-COV-2 LOS ULTIMOS 7 DIAS EVOLUCIONADOS EN PLATAFORMA SINAVE/SISVER							Total Confirmados por LESP en SISVER los Ultimos 10 Días	
		01/12/2021	30/11/2021	29/11/2021	28/11/2021	27/11/2021	26/11/2021	25/11/2021	24/11/2021	23/11/2021	22/11/2021		
Jurisdicción I, Los Mochis	13,329	0	0	2	1	0	2	4	1	3	2	15	
Jurisdicción II, Guasave	8,501	0	0	1	0	0	0	0	0	3	0	4	
Jurisdicción III, Guamuchil	3,145	0	0	0	0	0	2	2	0	1	0	5	
Jurisdicción IV, Culiacán	34,051	0	0	1	0	2	3	1	5	2	3	17	
Jurisdicción V, Mazatlán	12,780	0	0	1	1	1	0	0	1	5	1	10	
Jurisdicción VI, Escuinapa	2,829	0	0	0	0	0	0	0	0	0	0	0	
Total Estado	74,635	0	0	5	2	3	7	7	7	14	6	51	



LISTA DE DEFUNCIONES ULTIMOS DIAS POR JURISDICCIONES	DEFUNCIONES ACUMULADAS AL CORTE DE HOY 02/dic/2021	VENTANA DE RESPUESTA LESP CONFIRMADOS A SARS-COV-2			DEFUNCIONES CONFIRMADAS A SARS-COV-2 LOS ULTIMOS 7 DIAS EVOLUCIONADOS EN PLATAFORMA SINAVE/SISVER							Total Evoluciones a Defuncion en los Ultimos 10 Días	
		01/12/2021	30/11/2021	29/11/2021	28/11/2021	27/11/2021	26/11/2021	25/11/2021	24/11/2021	23/11/2021	22/11/2021		
Jurisdicción I, Los Mochis	1,865	0	2	0	0	0	1	1	0	0	0	4	
Jurisdicción II, Guasave	1,099	0	0	0	0	0	0	0	0	0	0	0	
Jurisdicción III, Guamuchil	520	0	0	0	0	1	0	0	0	0	0	1	
Jurisdicción IV, Culiacán	3,509	0	1	0	0	1	0	0	0	1	0	3	
Jurisdicción V, Mazatlán	1,608	0	0	0	0	0	0	1	0	1	0	2	
Jurisdicción VI, Escuinapa	240	0	0	0	0	0	0	0	0	0	0	0	
Total Estado	8,841	0	3	0	0	2	1	2	0	2	0	10	

VENTANA DE TIEMPO: Lapso de respuesta considerado referente a los procesos de laboratorio y posible demanda de muestras, certificación por defunción, así como de actualización en Plataforma.

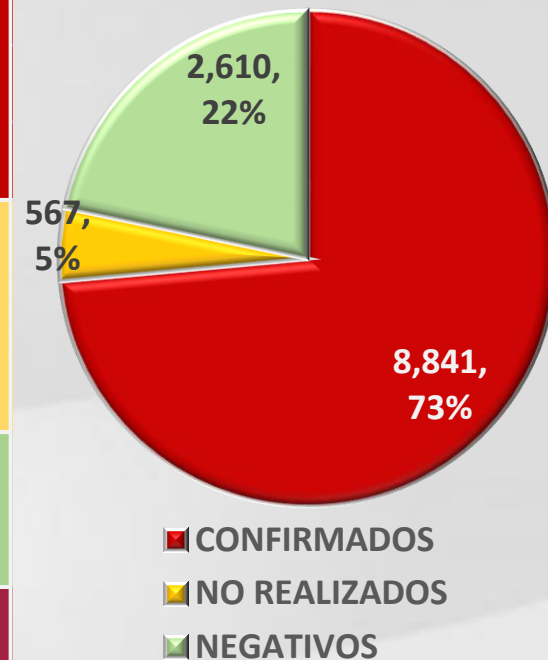
COVID-19 Sinaloa: Defunciones Confirmadas por Laboratorio, Asociación o Dictaminación a SARS-CoV-2 Notificadas al Estado.



COVID 19, SINALOA: DEFUNCIONES POR ASOCIACION Y DICTAMINACION CLINICA EPIDEMIOLOGICA

CLASIFICACION FINAL DE DEFUNCIONES AL 02/dic/2021	TOMA DE MUESTRA		TOTAL	TOTAL DEFUNCIONES
	SI	NO		
CONFIRMADO POR LABORATORIO	6,989	0	6,989	8,841
CONFIRMADO POR ANTIGENO	71	1,260	1,331	
CONFIRMADO POR ASOCIACION	17	89	106	
CONFIRMADO POR DICTAMINACION	39	376	415	
INVALIDO	3	0	3	567
NO REALIZADO	78	0	78	
SOSPECHOSO	41	445	486	
NEGATIVO	2,276	0	2,276	2,610
NEGATIVO ANTIGENO	9	325	334	
TOTAL	9,523	2,495	12,018	12,018

CLASIFICACION FINAL DE PRUEBAS SARS COV2 DE DEFUNCIONES

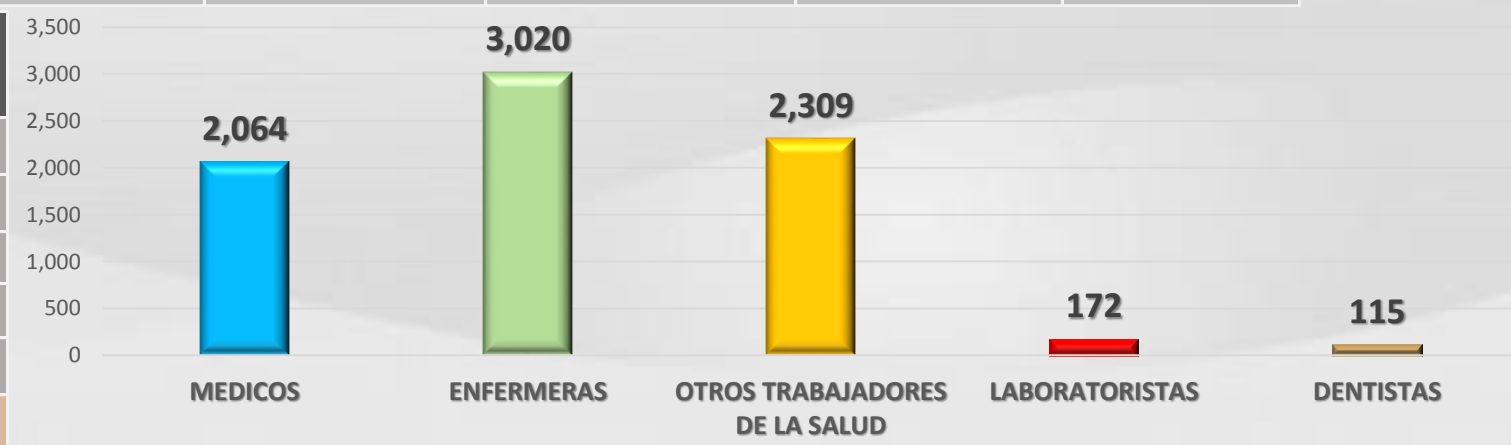


COVID-19 Sinaloa: Casos confirmados en personal de la salud por Institución



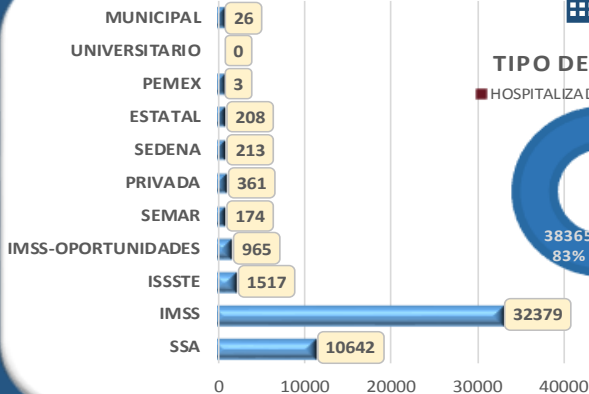
SARS-CoV-2 POR INSTITUCION Y	MEDICOS	ENFERMERAS	OTROS TRABAJADORES	LABORATORISTAS	DENTISTAS	TOTAL
SSA	812	992	810	61	77	2,752
IMSS	867	1,544	1,235	77	25	3,748
IMSS-OPORTUNIDADES	46	52	35	2	2	137
SEDENA	4	4	7	1	0	16
ISSSTE	173	326	161	22	8	690
SEMAR	11	23	5	2	2	43
MUNICIPAL	13	11	13	0	0	37
ESTATAL	91	47	24	2	0	164
PRIVADA	46	21	19	5	1	92
PEMEX	0	0	0	0	0	0
CRUZ ROJA	0	0	0	0	0	0
UNIVERSITARIO	1	0	0	0	0	1
TOTAL	2,064	3,020	2,309	172	115	7,680
	26.9%	39.3%	30.1%	2.2%	1.5%	100.0%

CONFIRMADOS DEL AREA DE LA SALUD	CASOS	DEFUNCIONES
MEDICOS	2,064	62
ENFERMERAS	3,020	18
OTROS TRABAJADORES DE LA SALUD	2,309	22
LABORATORISTAS	172	3
DENTISTAS	115	4
TOTAL	7,680	109



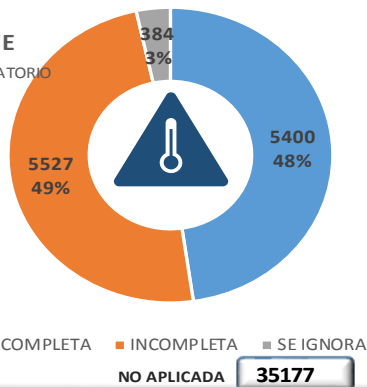
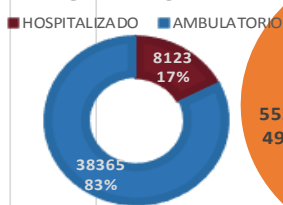
Casos acumulados confirmados a SARS-Cov2 registrados en Plataforma SISVER en Sinaloa, 2021, SEM 49

Casos.Cofirmados por Institucion



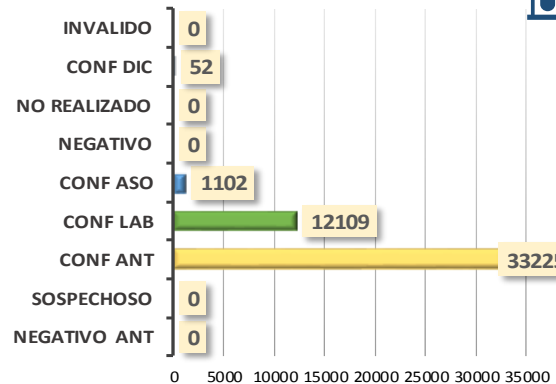
Esquema de Vacunacion

TIPO DE PACIENTE

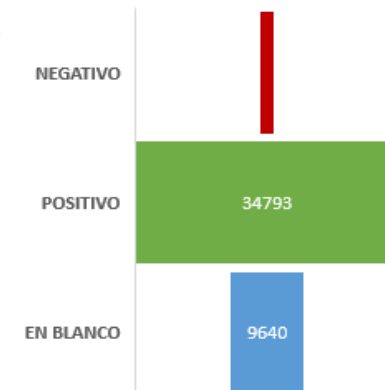


NO APLICADA 35177

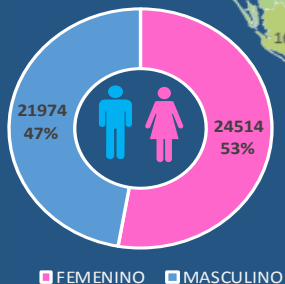
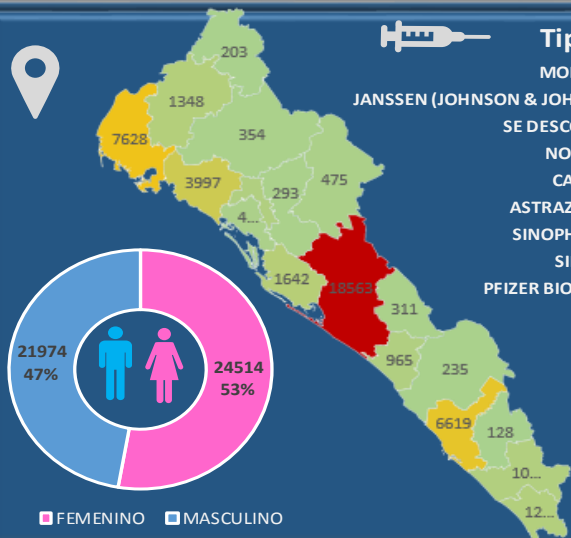
Modalidad de Confirmacion



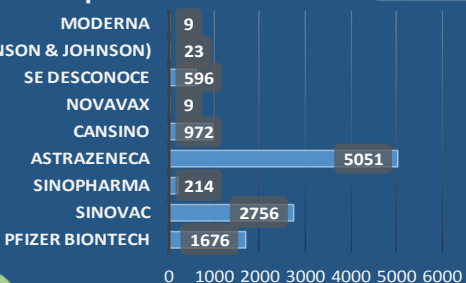
Prueba Antigeno Covid 19



MUNICIPIO	CASOS
AHOME	7,628
ANGOSTURA	404
BADIRAGUATO	475
CHOIX	203
CONCORDIA	128
COSALA	311
CULIACAN	18,563
EL FUERTE	1,348
ELOTA	965
ESCUINAPA	1,209
GUASAVE	3,997
MAZATLAN	6,619
MOCORITO	293
NAVOLATA	1,642
ROSARIO	1,098
SALVADOR ALVARAD	1,015
SAN IGNACIO	235
SINALOA	354
TOTAL	46,487

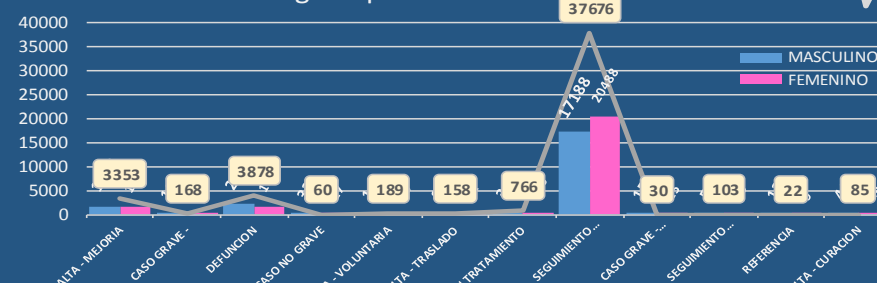


Tipo de Vacuna

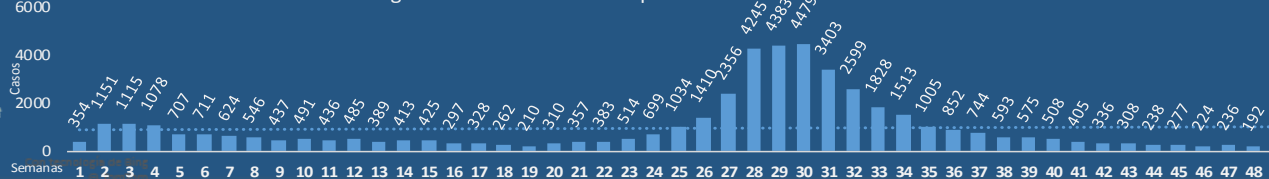


EN BLANCO 35182

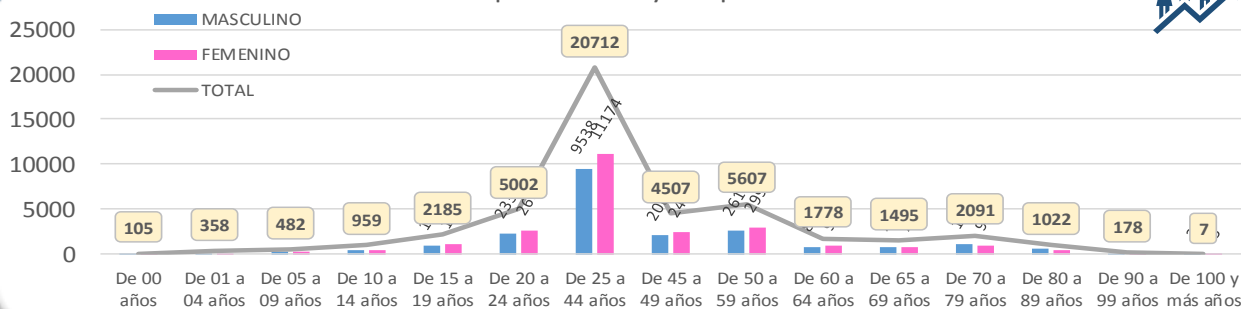
Desglose por Evolucion



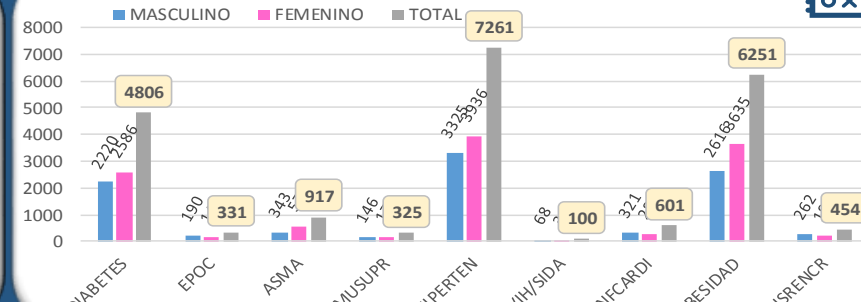
Cronologia de Casos Confirmados por SARS-Cov2 en Sinaloa



Distribucion por Genero y Grupo de Edad



Cuadro de Comorbilidades Detectadas



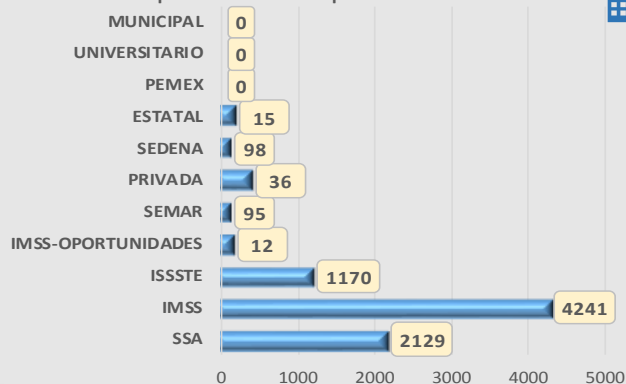
CONFIRMADOS EN 2021

CONFIRMADOS EN 2021

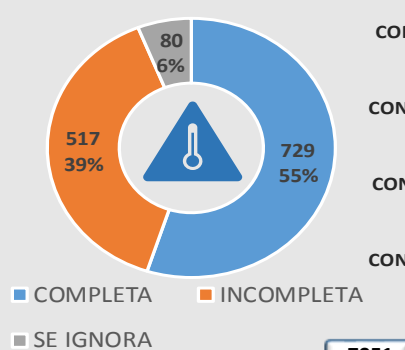


Casos acumulados hospitalizados confirmados a SARS-Cov2 registrados en Plataforma SISVER en Sinaloa, 2021, SEM 49

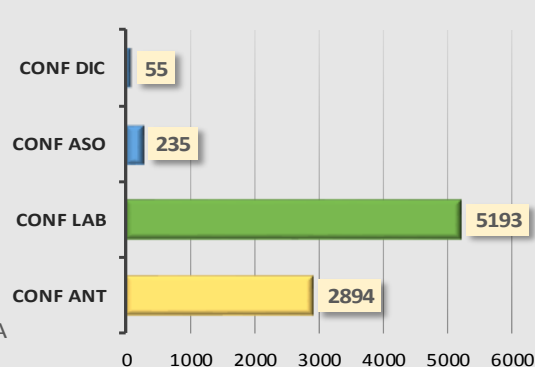
Hospitalizaciones por Institucion



Esquema de Vacunacion



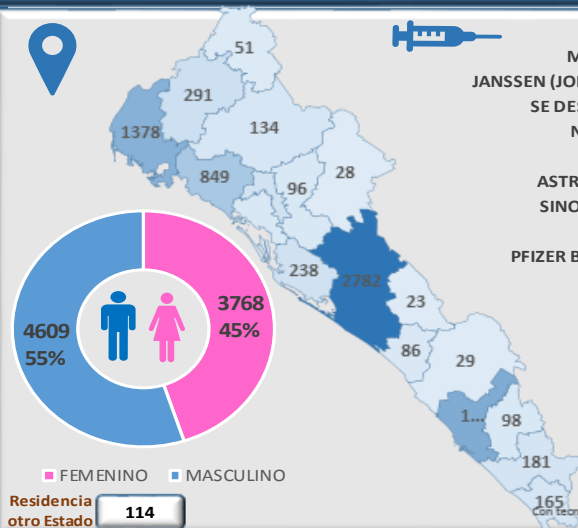
Modalidad de Confirmacion



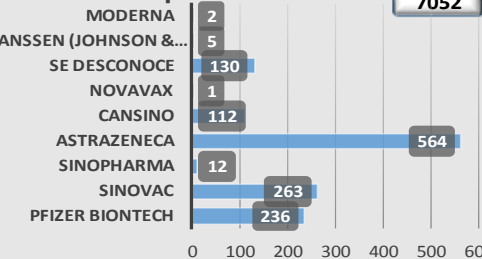
Prueba Antigeno Covid 19



MUNICIPIO	CASOS
AHOME	1,378
ANGOSTURA	103
BADIRAGUATO	28
CHOIX	51
CONCORDIA	98
COSALA	23
CULIACAN	2,782
EL FUERTE	291
ELOTA	86
ESCUINAPA	165
GUASAVE	849
MAZATLAN	1,504
MOCORITO	96
NAVOLATO	238
ROSARIO	181
SALVADOR ALVARAD	227
SAN IGNACIO	29
SINALOA	134
TOTAL	8,263

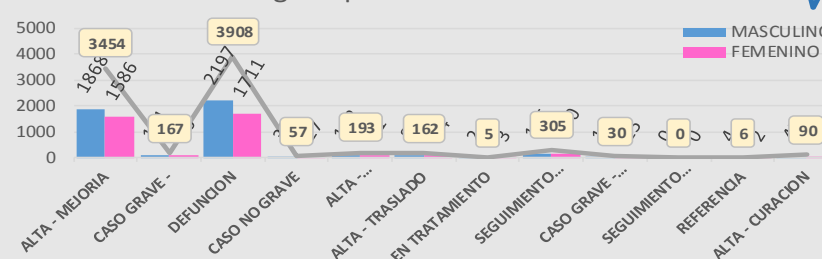


Tipo de Vacuna

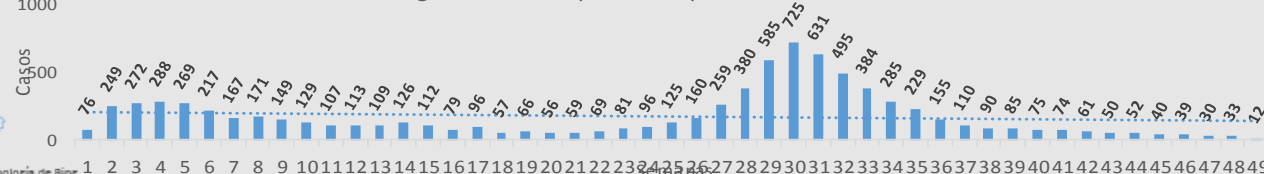


EN BLANCO 7052

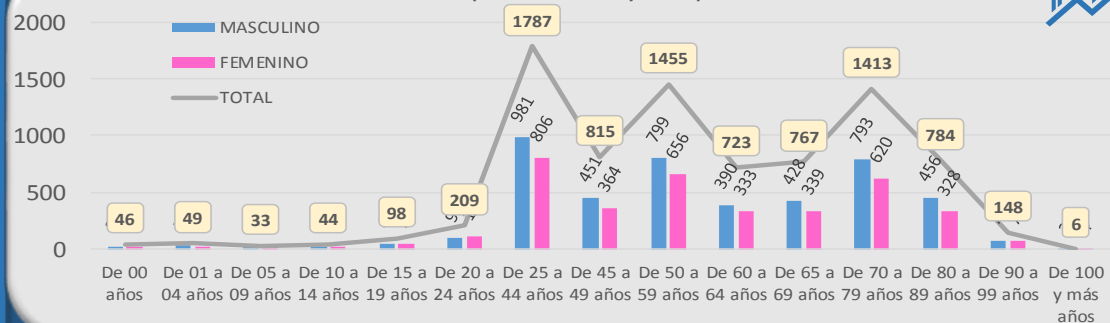
Desglose por Evolucion



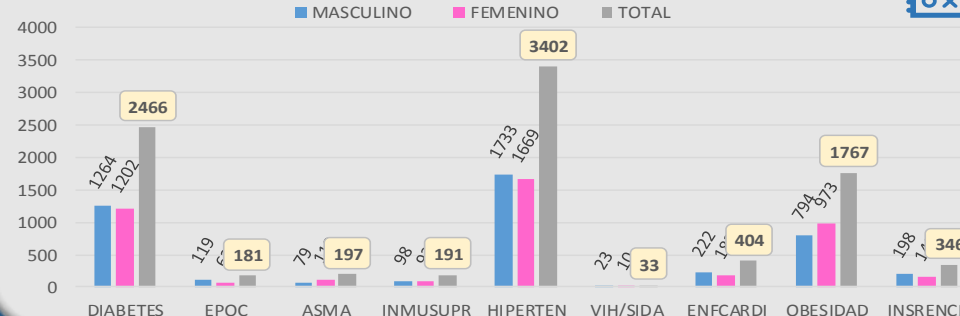
Cronologia de Casos Hospitalizados por SARS-Cov2 en Sinaloa



Distribucion por Genero y Grupo de Edad



Cuadro de Comorbilidades Detectadas





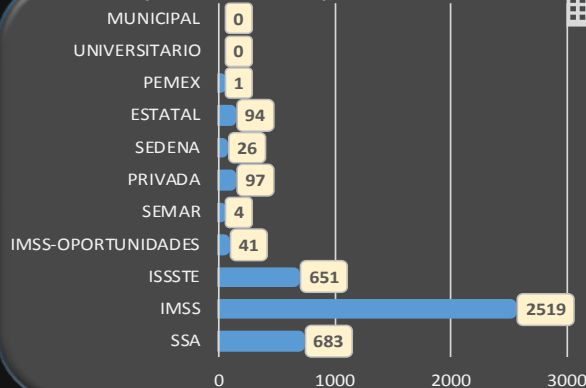
DEFUNCIONES EN 2021

Casos acumulados de defunciones confirmados a SARS-Cov2 registrados en Plataforma SISVER en Sinaloa, 2021, SEM 49

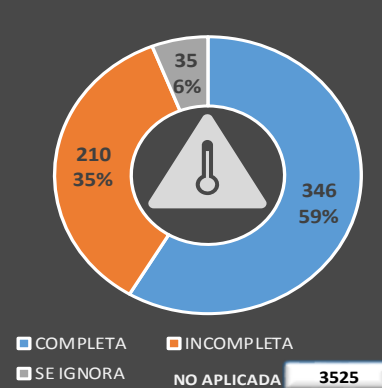


DEFUNCIONES EN 2021

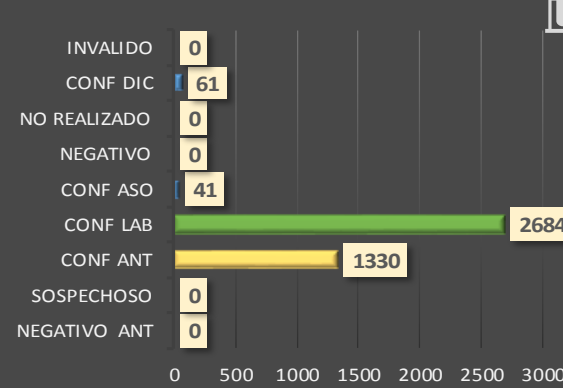
Hospitalizaciones por Institucion



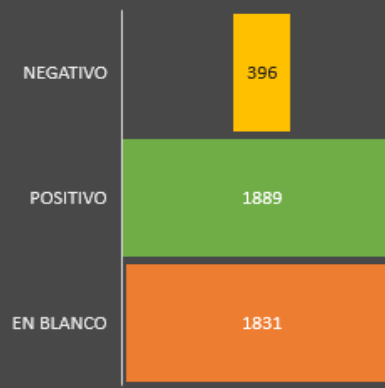
Esquema de Vacunacion



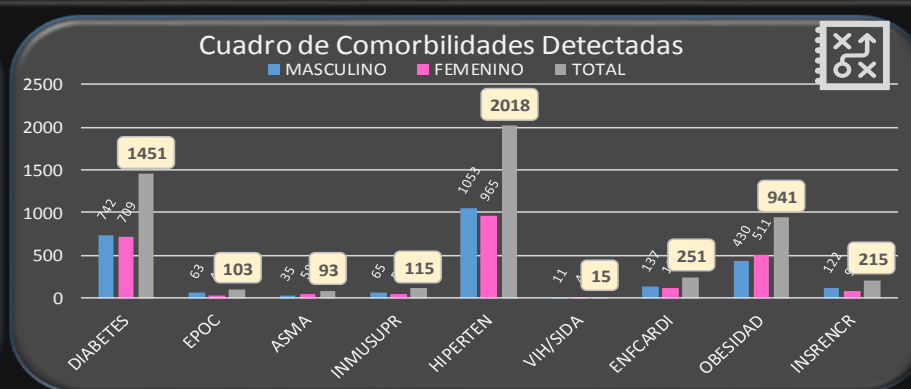
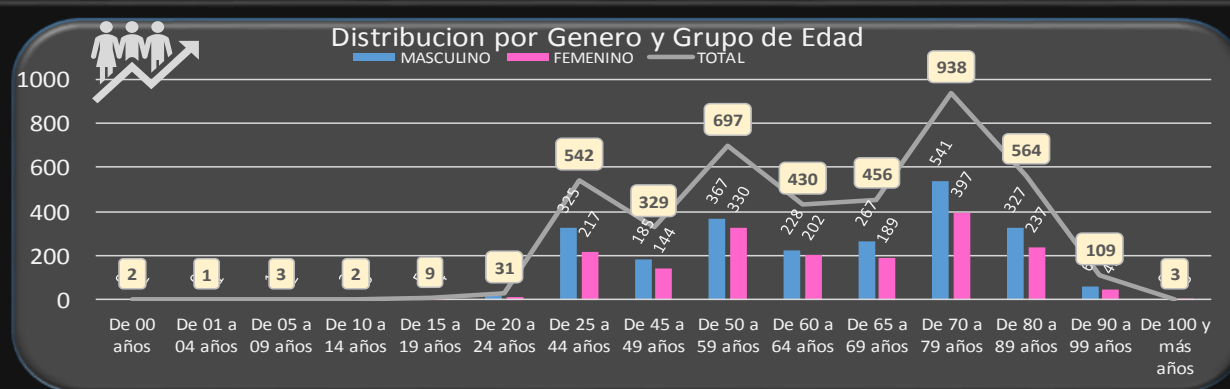
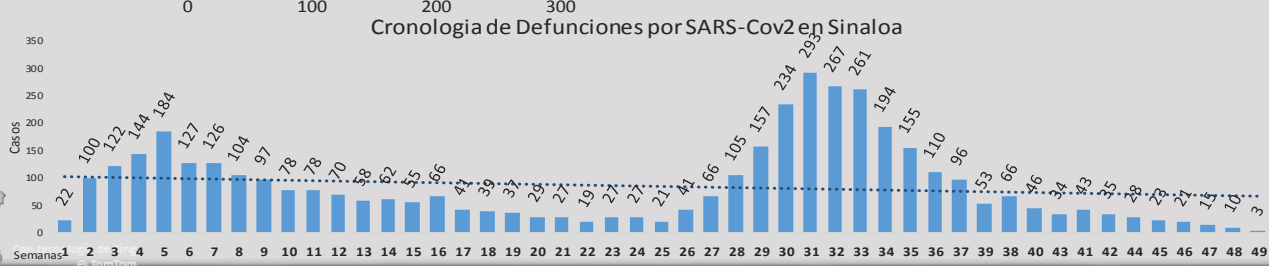

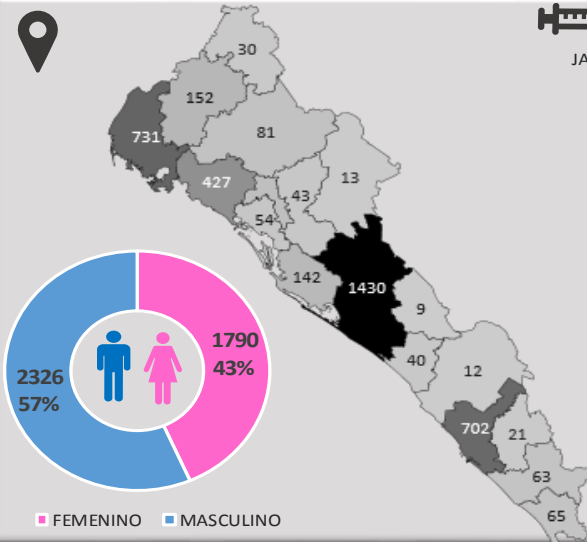
Modalidad de Confirmacion



Prueba Antigeno Covid 19



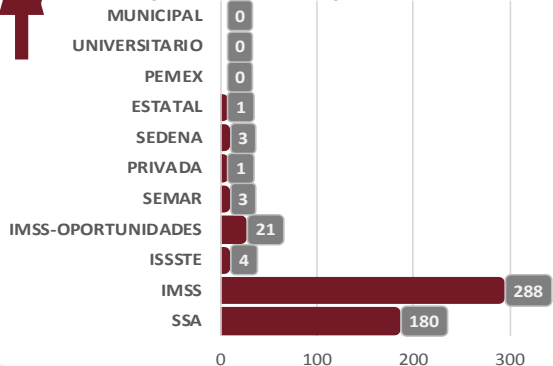
MUNICIPIO	CASOS
AHOME	731
ANGOSTURA	54
BADIRAGUATO	13
CHOIX	30
CONCORDIA	21
COSALA	9
CULIACAN	1,430
EL FUERTE	152
ELOTA	40
ESCUINAPA	65
GUASAVE	427
MAZATLAN	702
MOCORITO	43
NAVOLATO	142
ROSARIO	63
SALVADOR ALVARAD	101
SAN IGNACIO	12
SINALOA	81
TOTAL	4,116



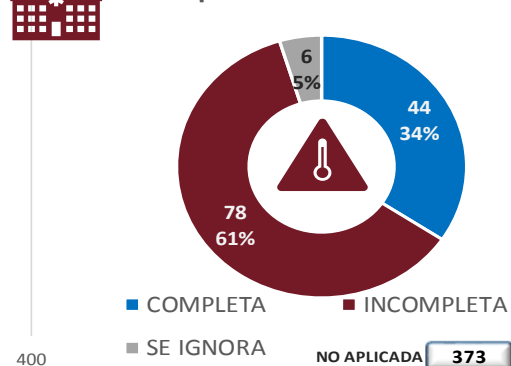
Casos acumulados de Embarazadas confirmados a SARS-Cov2 en Plataforma SISVER en Sinaloa, 2021, SEM 49



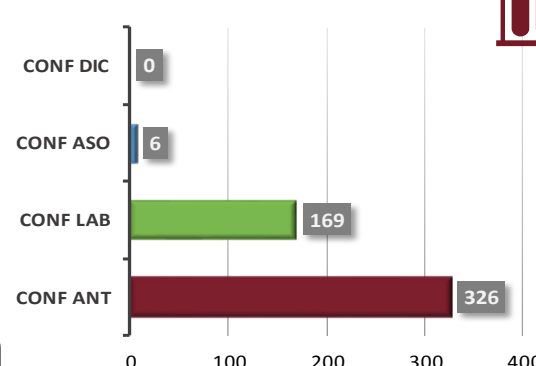
Hospitalizaciones por Institucion



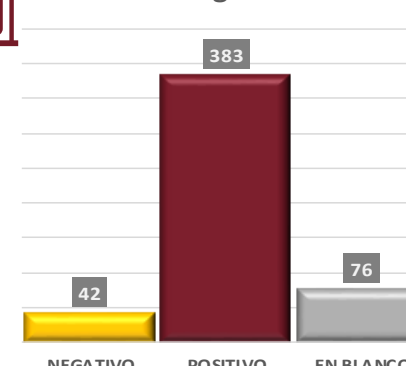
Esquema de Vacunacion



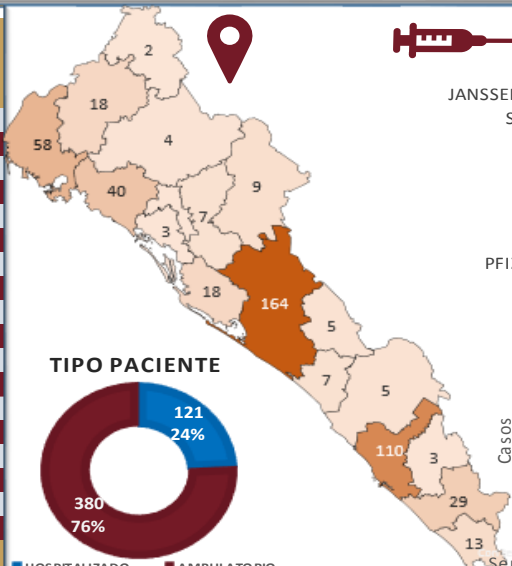
Modalidad de Confirmacion



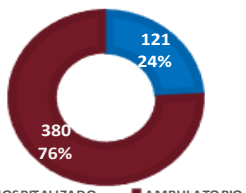
Prueba Antigeno Covid 19



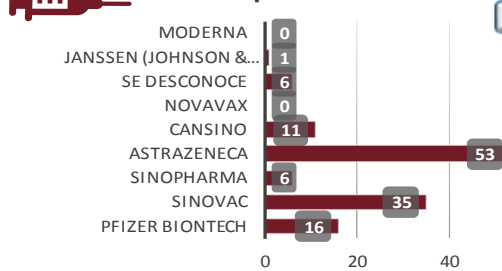
MUNICIPIO	CASOS
AHOME	58
ANGOSTURA	3
BADIRAGUATO	9
CHOIX	2
CONCORDIA	3
COSALA	5
CULIACAN	164
EL FUERTE	18
ELOTA	7
ESCUINAPA	13
GUASAVE	40
MAZATLAN	110
MOCORITO	7
NAVOLATO	18
ROSARIO	29
SALVADOR ALVARAD	3
SAN IGNACIO	5
SINALOA	4
TOTAL	498



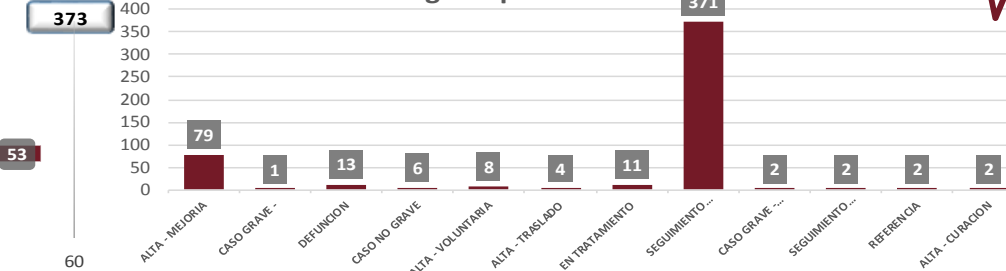
TIPO PACIENTE



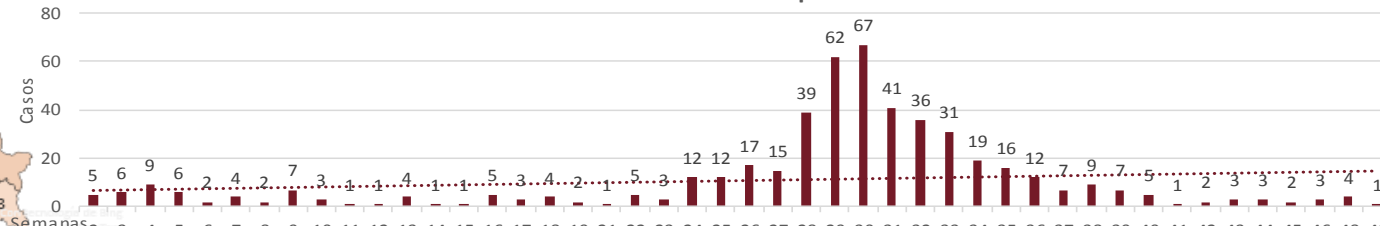
Tipo de Vacuna



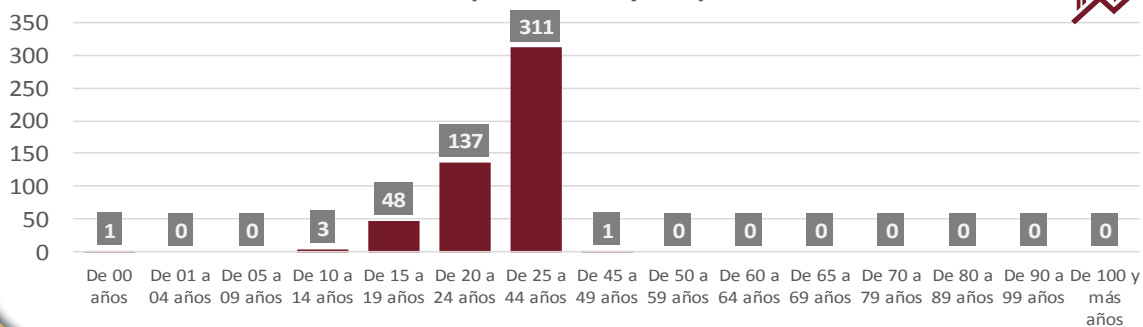
Desglose por Evolucion



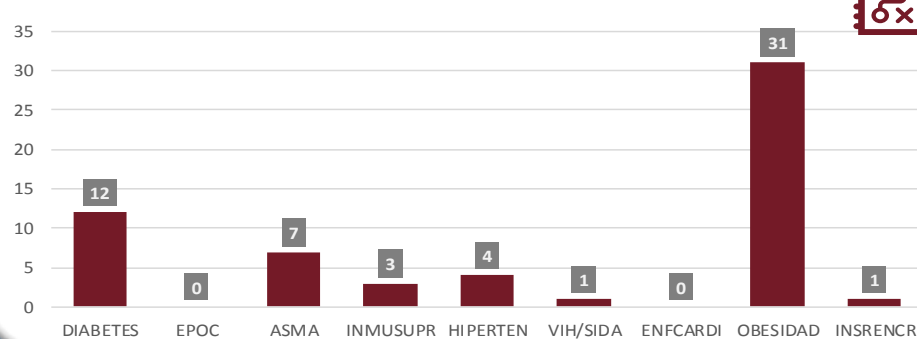
Embarazadas Confirmados por Semana 2021



Distribucion por Genero y Grupo de Edad



Cuadro de Comorbilidades Detectadas

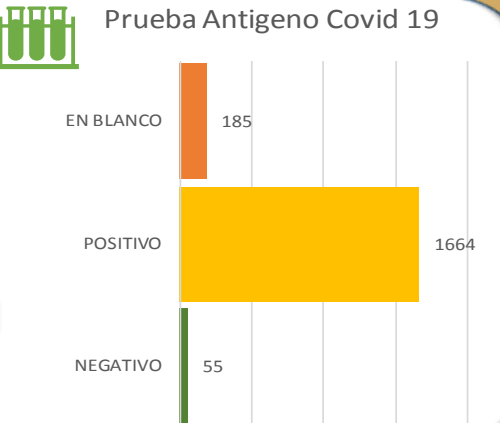
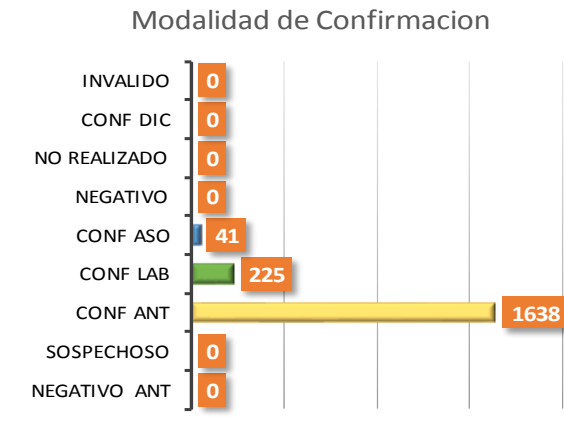
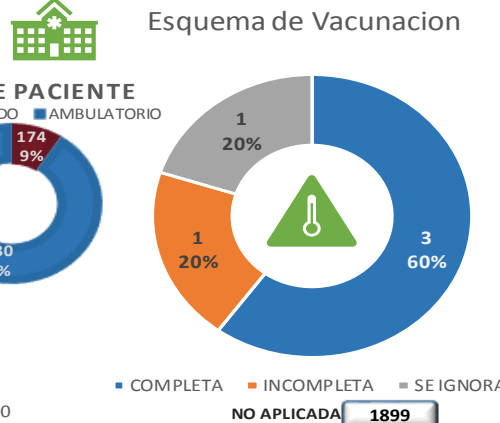
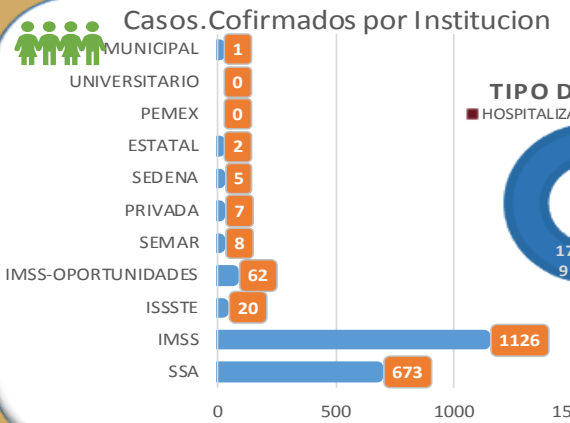


EMBARAZADAS EN 2021

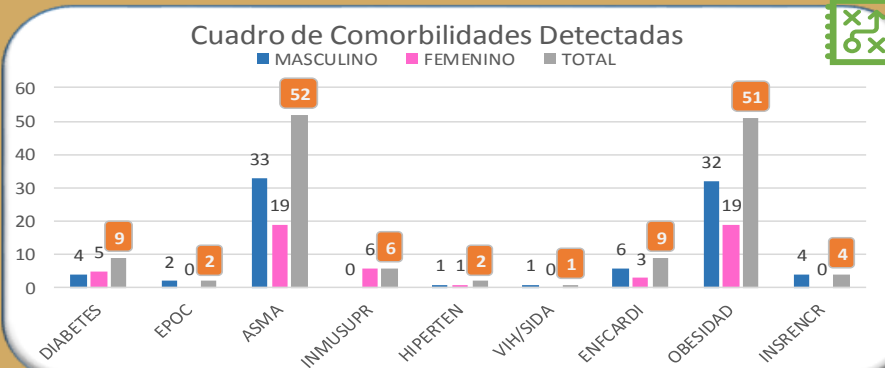
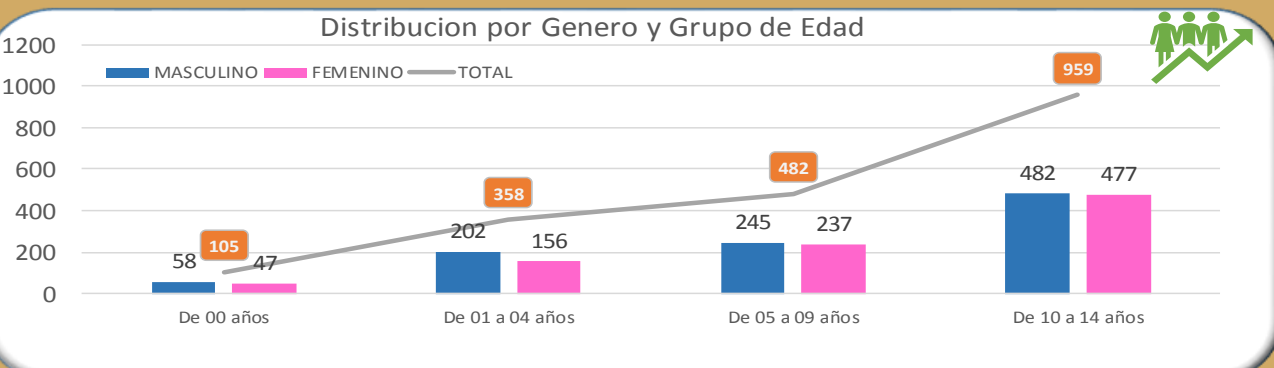
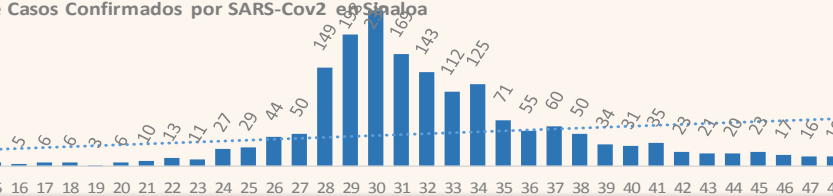
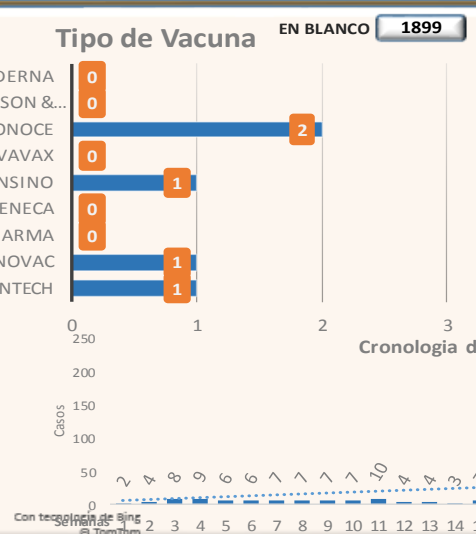
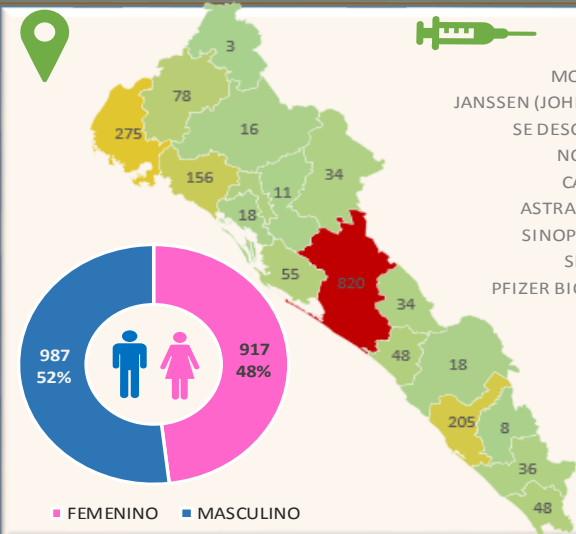
EMBARAZADAS EN 2021



Casos acumulados de Edad Infantil confirmados a SARS-Cov2 registrados en Plataforma SISVER en Sinaloa, 2021, SEM 49



MUNICIPIO	CASOS
AHOME	275
ANGOSTURA	18
BADIRAGUATO	34
CHOIX	3
CONCORDIA	8
COSALA	34
CULIACAN	820
EL FUERTE	78
ELOTA	48
ESCUINAPA	48
GUASAVE	156
MAZATLAN	205
MOCORITO	11
NAVOLATO	55
ROSARIO	36
SALVADOR ALVARAD	41
SAN IGNACIO	18
SINALOA	16
TOTAL	1,904



CUADROS ACUMULADOS CONFIRMADOS A SARS-COV 2 POR INSTITUCION EN EL ESTADO DE SINALOA



CONFIRMADOS A SARS-COV2	CASOS	DEFUNCIONES
SSA	19,923	1,581
IMSS	46,481	5,181
IMSS-OPORTUNIDADES	1,258	79
SEDENA	445	66
ISSSTE	3,882	1,399
SEMAR	379	34
MUNICIPAL	235	16
ESTATAL	874	252
PRIVADA	1,152	232
PEMEX	5	1
CRUZ ROJA	0	0
UNIVERSITARIO	1	0
TOTAL	74,635	8,841

HOSPITALIZADOS CONFIRMADOS A SARS-COV2	CASOS HOSPITALIZADOS	DEFUNCIONES HOSPITALIZADOS
SSA	4,396	1,577
IMSS	8,906	5,067
IMSS-OPORTUNIDADES	200	75
SEDENA	279	65
ISSSTE	2,681	1,391
SEMAR	220	35
MUNICIPAL	64	16
ESTATAL	461	255
PRIVADA	901	237
PEMEX	1	1
CRUZ ROJA	0	0
UNIVERSITARIO	0	0
TOTAL	18,109	8,719

EMBARAZADAS POSITIVAS A SARS-COV2	CASOS	DEFUNCIONES
SSA	292	12
IMSS	390	5
IMSS-OPORTUNIDADES	30	0
SEDENA	10	0
ISSSTE	14	0
SEMAR	7	0
MUNICIPAL	2	0
ESTATAL	5	0
PRIVADA	2	1
PEMEX	0	0
CRUZ ROJA	0	0
UNIVERSITARIO	0	0
TOTAL	752	18

MENORES DE 18 AÑOS CONFIRMADOS A SARS-COV2	CASOS	DEFUNCIONES
SSA	1,688	6
IMSS	2,142	20
IMSS-OPORTUNIDADES	122	1
SEDENA	16	0
ISSSTE	62	2
SEMAR	17	0
MUNICIPAL	5	0
ESTATAL	33	0
PRIVADA	20	0
PEMEX	0	0
CRUZ ROJA	0	0
UNIVERSITARIO	0	0
TOTAL	4,105	29



SERVICIOS DE SALUD DE SINALOA

SUBDIRECCIÓN DE VIGILANCIA EPIDEMIOLÓGICA



COVID-19 SINALOA COMUNICADO TECNICO DIARIO



Dr. José Humberto Valle Guerrero
Subdirector De Vigilancia Epidemiológica

Dr. José Pablo Güémez Álvarez
Jefe de Depto. De Vigilancia Epidemiológica

Lsc. Ezequiel Arámburo Rodríguez
Coordinador de Informática Epidemiológica



SALUD
SECRETARÍA DE SALUD

DGE
DIRECCIÓN GENERAL
DE EPIDEMIOLOGÍA

PLATAFORMA SINAVE/SISVER

Notificación de Eventos Emergentes con Impacto Epidemiológico al
667 758-70-00, ext. 40413.

E-mail: epidesin@yahoo.com.mx

Blvd. Alfonso Zaragoza Maytorena n° 2204, edificio "A", tercer piso,
Fraccionamiento Bonanzas, C.P. 80020, Culiacán, Sinaloa.



Bitácora diaria de CTD Covid-19 en
http://saludsinaloa.gob.mx/index.php/coronavirus_/
Apartado "Panorama Epidemiológico de COVID-19"