



# SERVICIOS DE SALUD DE SINALOA

SUBDIRECCIÓN DE VIGILANCIA EPIDEMIOLÓGICA

## COVID-19 SINALOA

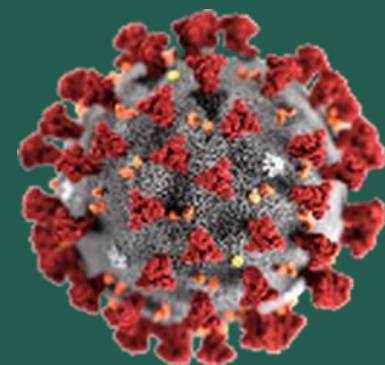
Comunicado Técnico Diario

NUEVA  
NORMALIDAD

miércoles, 2 de diciembre de 2020

**SALUD**

SECRETARÍA DE SALUD



**Dr. José Pablo Güémez Alvarez**

Jefe de Depto. De Vigilancia Epidemiologica

Servicios de Salud de Sinaloa

Nota: Este comunicado contiene información preliminar y sus datos pueden variar sin previo aviso, datos presentados disponibles a la fecha y corte especificados.

Fecha Corte: 02/dic/2020

Hora Corte: 12:00 am



SERVICIOS DE SALUD DE SINALOA  
SUBDIRECCIÓN DE VIGILANCIA EPIDEMIOLÓGICA

# PANORAMA EPIDEMIOLOGICO DE COVID-19 SINALOA

## Información diaria

---

NUEVA  
NORMALIDAD

miércoles, 2 de diciembre de 2020

**SALUD**  
SECRETARÍA DE SALUD





# SERVICIOS DE SALUD DE SINALOA

## SUBDIRECCIÓN DE VIGILANCIA EPIDEMIOLÓGICA

Municipios	Notificados en Plataforma	Acumulados al 02/dic/2020		RESULTADO FINAL						Tasa de Incidencia	Total Activos*	Tasa de Incidencia Activos
	Num.-	Femeninos	Masculinos	RESULTADO NEGATIVO	RESULTADO INFLUENZA	OTROS DX	POSITIVO SARS-CoV-2	SOSPECHOSOS	DEFUNCION (+) Sars-CoV-2			
AHOME	6,847	3,525	3,322	3,164	46	302	3,175	160	727	663.3	48	10.0
CHOIX	168	81	87	73	3	10	71	11	9	195.4	2	5.5
EL FUERTE	653	317	336	298	3	37	305	10	85	279.6	2	1.8
GUASAVE	7,411	4,068	3,343	2,697	9	1,343	3,225	137	453	995.6	37	11.4
SINALOA	755	364	391	375	0	46	328	6	46	335.7	4	4.1
ANGOSTURA	505	224	281	151	0	30	318	6	81	634.2	2	4.0
MOCORITO	267	122	145	118	0	19	127	3	41	254.8	2	4.0
SALVADOR ALVARADO	1,383	701	682	490	1	65	808	19	141	910.6	1	1.1
BADIRAGUATO	353	185	168	164	0	40	141	8	17	447.7	0	0.0
CULIACÁN	23,345	12,442	10,903	9,569	27	3,088	9,983	678	1,400	998.7	195	19.5
NAVOLATO	1,590	861	729	683	8	146	718	35	133	484.0	5	3.4
COSALÁ	242	142	100	57	0	114	69	2	4	393.6	0	0.0
ELOTA	178	86	92	69	2	43	57	7	13	127.6	1	2.2
SAN IGNACIO	108	50	58	48	0	11	47	2	12	198.4	0	0.0
CONCORDIA	121	54	67	42	0	19	59	1	19	185.4	0	0.0
ESCUINAPA	564	308	256	175	5	61	318	5	67	511.7	1	1.6
MAZATLÁN	9,103	4,735	4,368	3,386	3	1,507	4,074	133	608	801.6	53	10.4
ROSARIO	311	143	168	114	1	37	147	12	29	268.7	0	0.0
<b>Total</b>	<b>53,904</b>	<b>28,408</b>	<b>25,496</b>	<b>21,673</b>	<b>108</b>	<b>6,918</b>	<b>23,970</b>	<b>1,235</b>	<b>3,885</b>	<b>759.3</b>	<b>353</b>	<b>11.2</b>
<b>Otro Estado</b>	<b>294</b>	<b>113</b>	<b>181</b>	<b>135</b>	<b>2</b>	<b>26</b>	<b>117</b>	<b>14</b>	<b>22</b>			

Fuente: Plataforma Nacional SISVER, Preliminar al Corte. Acumulados al 02/dic/2020 Tasa de Incidencia por 100,000 Habitantes. Por Lugar de Residencia.

CASOS ACTIVOS\*: Caso Confirmado Positivo con fecha de inicio de síntomas en los últimos 14 días.

# Línea del tiempo COVID-2019, México

58 días

26 días

28 días

225 Dias

Hoy 02/12/2020



## COVID-19 SINALOA: Resumen de Casos Confirmados

27 feb - al miércoles, 2 de diciembre de 2020

[ 31/12/2019 - 02/12/2020 ]



**337** Dias



Confirmados acumulados

**24,087**

Casos Estudiados

**54,198**

Negativos acumulados

**21,808**

Casos Confirmados activos\*

**353**

Defunciones

**3,907**

Nuevos Sospechosos

**1,249**

FASE 1

27/02/2020

Primer Caso Confirmado COVID-19

NUEVA NORMALIDAD

01/06/2020

**3594** Casos Confirmados COVID-19

FASE 2

23/03/2020

4 Casos Confirmados COVID-19

FASE 3

21/04/2020

**557** Casos Confirmados COVID-19



**279** Dias

[ 27/02/2020 - 02/12/2020 ]

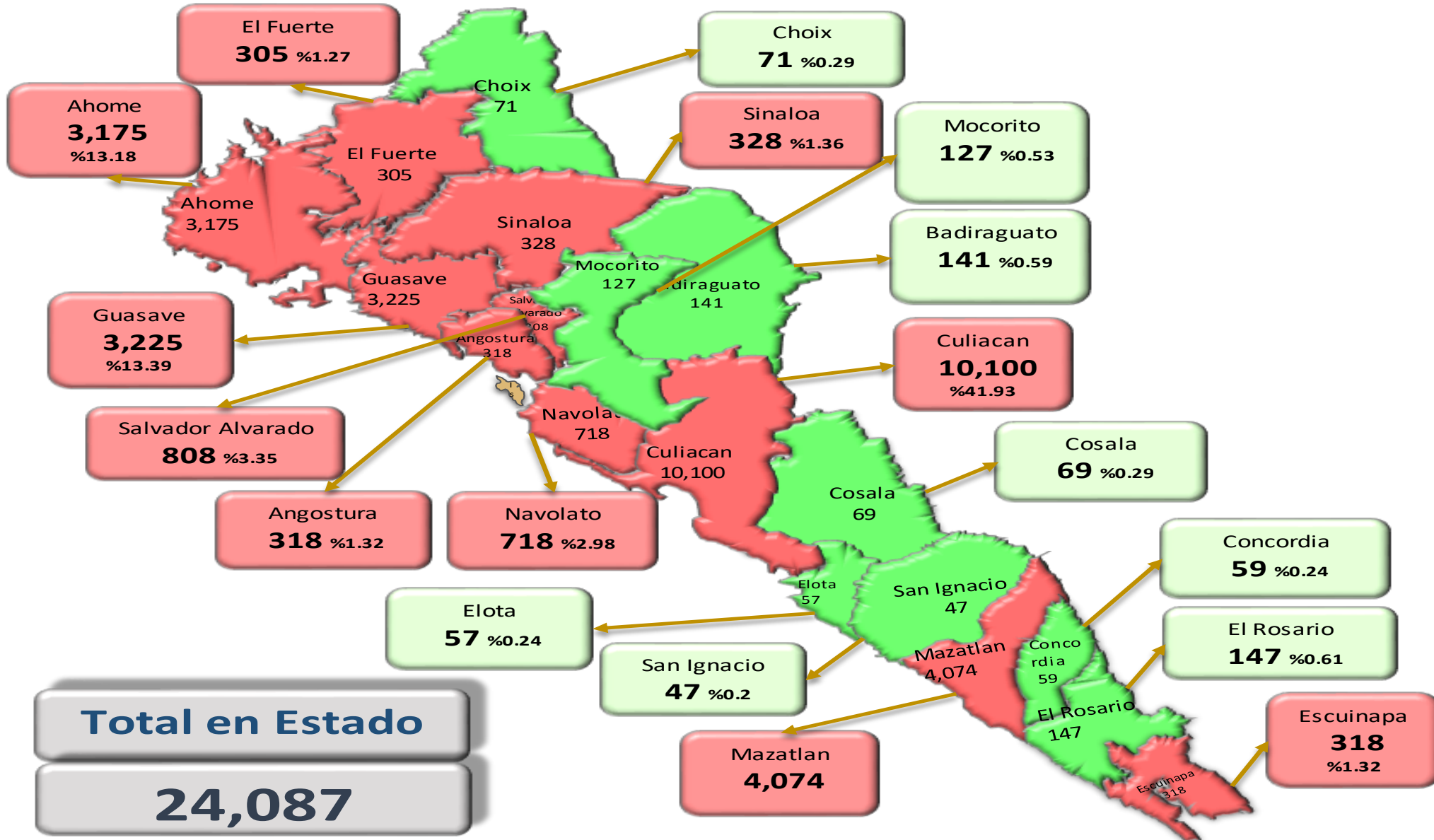
\*CASO ACTIVO: Caso confirmado positivo con fecha de inicio de síntomas en los últimos 14 días.

# COVID-19 Sinaloa: Mapa de casos confirmados acumulados por municipio de residencia

NUEVA  
NORMALIDAD

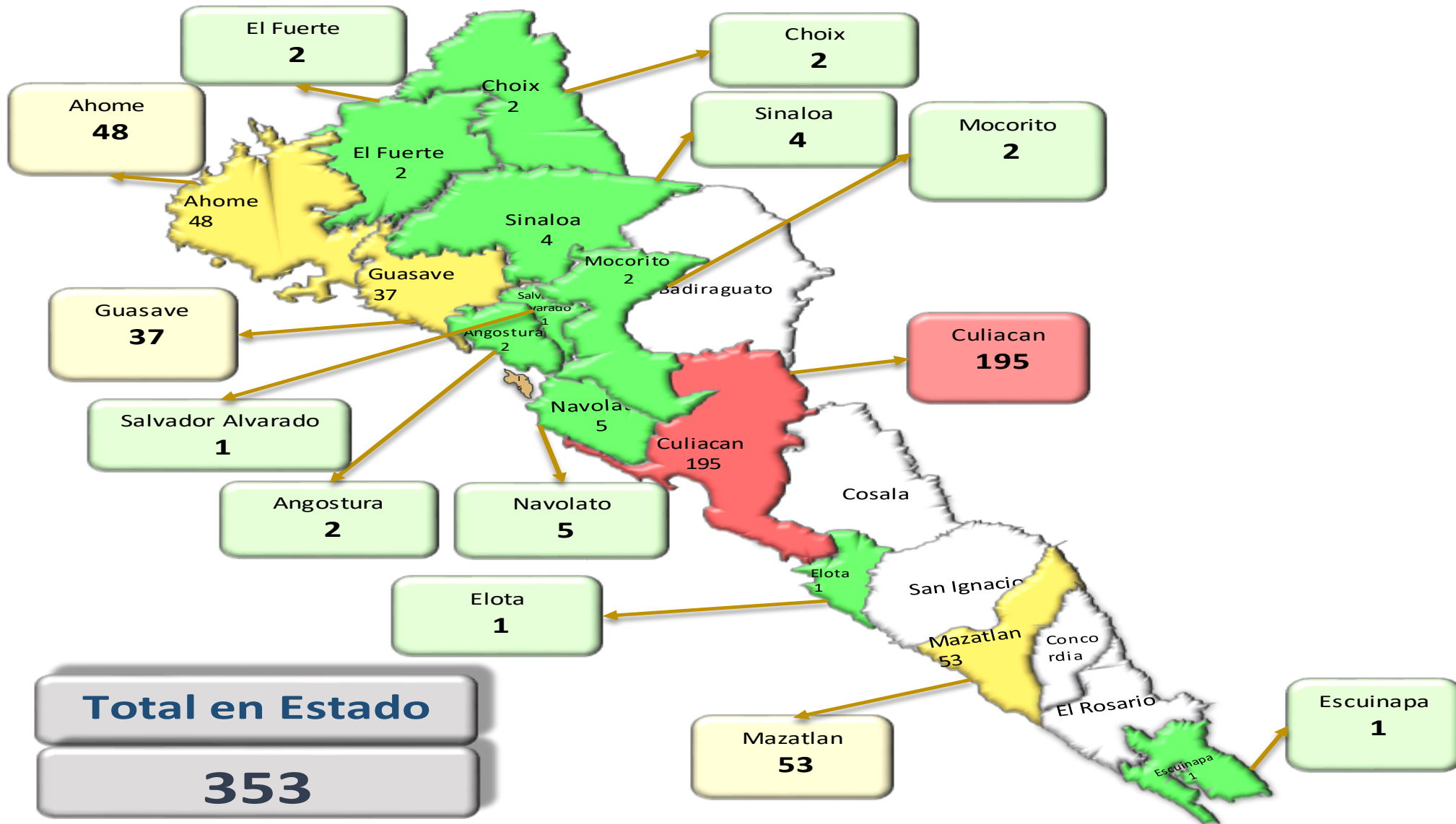
24,087

Confirmados  
acumulados



# COVID-19 Sinaloa: Mapa de casos confirmados activos por municipio de residencia

CASOS ACTIVOS\*: Caso Confirmado Positivo con fecha de inicio de síntomas en los últimos 14 días.



**NUEVA NORMALIDAD**

**353**

**Confirmados activos**



**Total en Estado**  
**353**

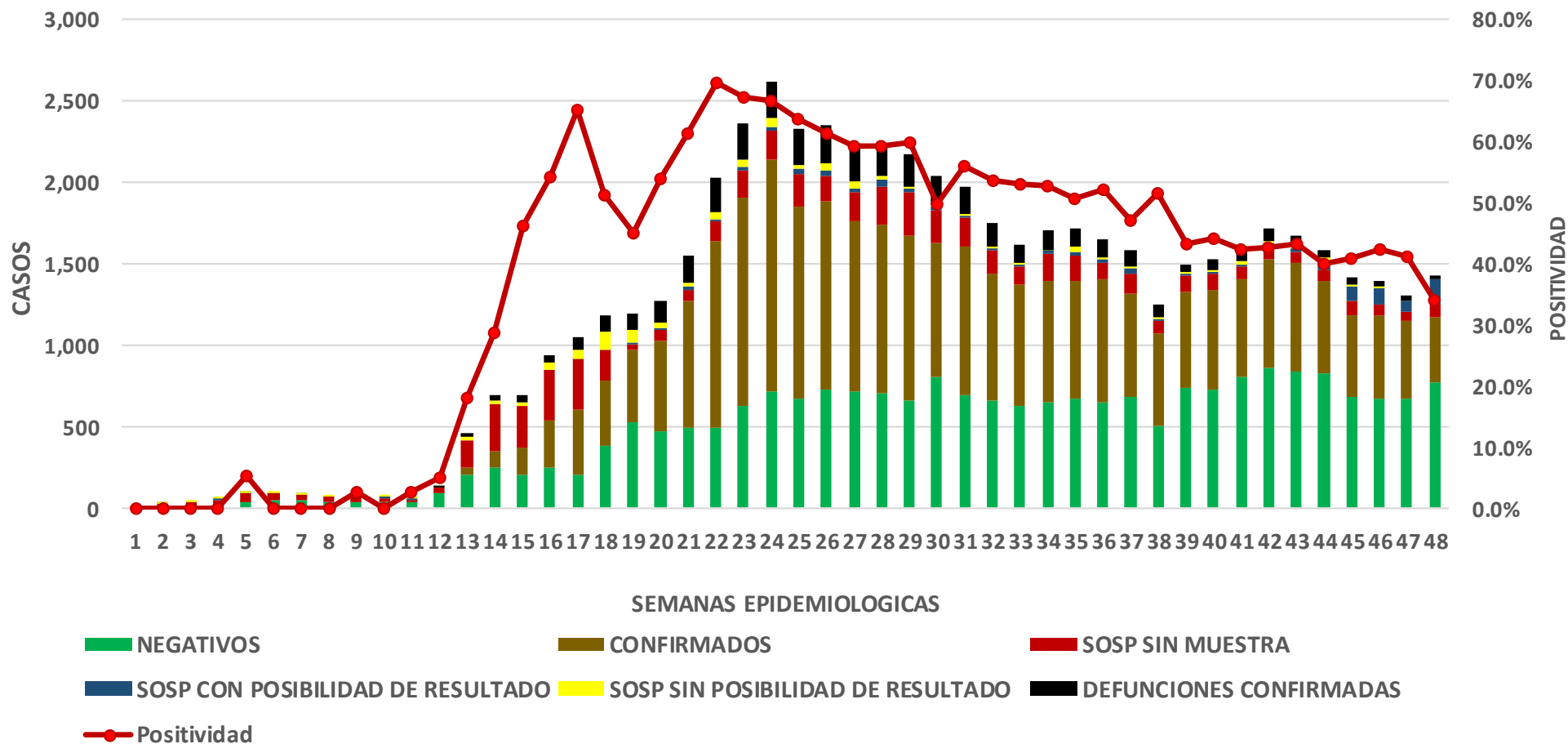
# COVID-19 Sinaloa: Casos positivos, sospechosos y negativos

**54,960** Personas  
Notificadas

**34.1%** Positividad  
Semana 48

**NUEVA  
NORMALIDAD**

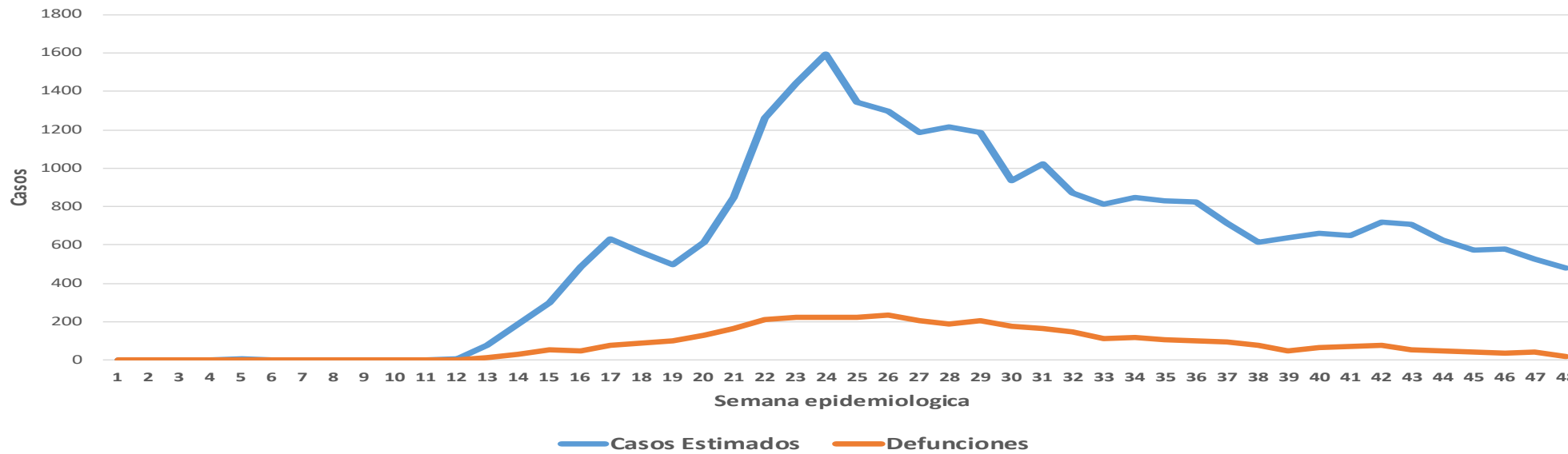
## Escenario del Estado de Sinaloa



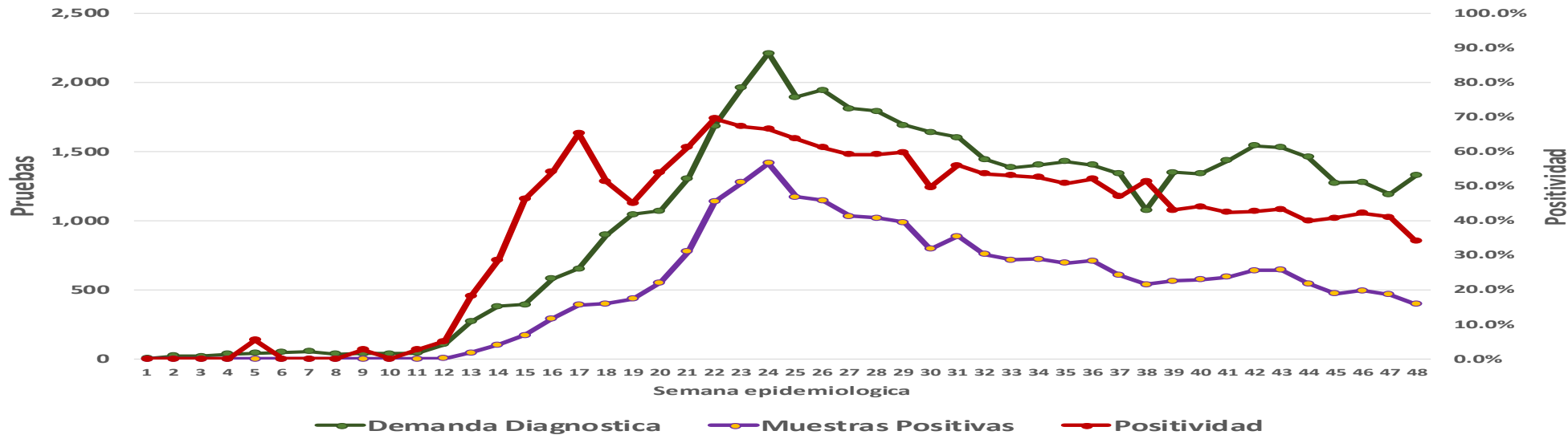
# COVID-19 Sinaloa: Casos Estimados, Defunciones, Demanda Diagnostica y Positividad

NUEVA  
NORMALIDAD

Casos Estimados y Defunciones del Estado de Sinaloa



Estado de Sinaloa





# COVID-19 Sinaloa: Casos Asociados a SARS-CoV-2 Notificados los últimos 7 días.

CASOS CONFIRMADOS A SARS-CoV-2 SEGÚN MUNICIPIO LOS ULTIMOS 7 DIAS	02/12/2020 Acum. Hasta el día de hoy	CASOS CONFIRMADOS A SARS-COV-2 LOS <u>ULTIMOS 7 DIAS</u>							Total de Casos Confirmados Ultimos 7 Dias
		01/12/2020	30/11/2020	29/11/2020	28/11/2020	27/11/2020	26/11/2020	25/11/2020	
AHOME	3,208	17	0	20	23	5	7	4	76
CHOIX	71	0	0	0	1	2	0	0	3
EL FUERTE	307	0	1	2	0	0	0	1	4
GUASAVE	3,244	13	3	1	18	1	7	0	43
SINALOA	338	0	0	0	4	0	1	0	5
ANGOSTURA	321	1	0	0	2	3	0	0	6
MOCORITO	128	0	0	1	1	0	1	1	4
SALVADOR ALVARADO	812	1	0	0	2	1	0	0	4
BADIRAGUATO	142	0	0	0	0	0	0	0	0
CULIACAN	10,072	7	19	28	17	51	24	101	247
NAVOLATO	723	0	0	2	1	1	1	4	9
COSALA	69	0	0	0	0	0	0	0	0
ELOTA	59	0	0	0	0	1	0	0	1
SAN IGNACIO	48	0	0	0	0	0	0	0	0
CONCORDIA	59	0	0	0	0	0	0	0	0
ESCUINAPA	321	1	0	0	0	2	0	0	3
MAZATLAN	4,113	2	13	19	1	18	11	3	67
ROSARIO	150	0	0	0	0	2	0	0	2
<b>Total Estado</b>	<b>24,185</b>	<b>42</b>	<b>36</b>	<b>73</b>	<b>70</b>	<b>87</b>	<b>52</b>	<b>114</b>	<b>474</b>



# COVID-19 Sinaloa: Casos y Defunciones Asociadas a SARS-CoV-2 Notificadas los últimos 7 días.

NUEVA  
NORMALIDAD

CASOS CONFIRMADOS A SARS-CoV-2 SEGÚN <b>JURISDICCION</b> LOS ULTIMOS 7 DIAS	02/12/2020 Acum. Hasta el día de hoy	CASOS CONFIRMADOS A SARS-COV-2 LOS ULTIMOS 7 DIAS							Total de Casos Confirmados Ultimos 7 Dias
		01/12/2020	30/11/2020	29/11/2020	28/11/2020	27/11/2020	26/11/2020	25/11/2020	
Jurisdiccion I, Los Mochis	3,586	17	1	22	24	7	7	5	83
Jurisdiccion II, Guasave	3,582	13	3	1	22	1	8	0	48
Jurisdiccion III, Guamuchil	1,261	2	0	1	5	4	1	1	14
Jurisdiccion IV, Culiacan	10,937	7	19	30	18	52	25	105	256
Jurisdiccion V, Elota	176	0	0	0	0	1	0	0	1
Jurisdiccion VI, Mazatlan	4,643	3	13	19	1	22	11	3	72
<b>Total Estado</b>	<b>24,185</b>	<b>42</b>	<b>36</b>	<b>73</b>	<b>70</b>	<b>87</b>	<b>52</b>	<b>114</b>	<b>474</b>

DEFUNCIONES CONFIRMADAS A SARS-CoV-2 POR JURISDICCION LOS ULTIMOS 7 DIAS	02/12/2020 Acum. Hasta el día de hoy	DEFUNCIONES CONFIRMADOS A SARS-COV-2 LOS ULTIMOS 7 DIAS							Total de Casos Confirmados Ultimos 7 Dias
		01/12/2020	30/11/2020	29/11/2020	28/11/2020	27/11/2020	26/11/2020	25/11/2020	
Jurisdiccion I, Los Mochis	830	1	1	4	1	0	2	0	9
Jurisdiccion II, Guasave	500	1	0	0	0	0	6	0	7
Jurisdiccion III, Guamuchil	265	0	0	0	2	1	1	0	4
Jurisdiccion IV, Culiacan	1,563	0	0	0	0	1	0	8	9
Jurisdiccion V, Elota	30	0	0	0	0	0	0	0	0
Jurisdiccion VI, Mazatlan	727	0	2	1	0	1	2	0	6
<b>Total Estado</b>	<b>3,915</b>	<b>2</b>	<b>3</b>	<b>5</b>	<b>3</b>	<b>3</b>	<b>11</b>	<b>8</b>	<b>35</b>



# COVID-19 Sinaloa: Defunciones Asociadas a SARS-CoV-2 Notificadas por Municipio últimos 7 días.

DEFUNCIONES CONFIRMADAS A SARS-CoV-2 SEGÚN MUNICIPIO LOS ÚLTIMOS 7 DIAS	Acum. Hasta el día de hoy	DEFUNCIONES CONFIRMADOS A SARS-COV-2 LOS ÚLTIMOS 7 DIAS							Total de Casos Confirmados Últimos 7 Dias
		01/12/2020	30/11/2020	29/11/2020	28/11/2020	27/11/2020	26/11/2020	25/11/2020	
AHOME	736	1	0	3	1	0	2	0	7
CHOIX	9	0	0	0	0	0	0	0	0
EL FUERTE	85	0	1	1	0	0	0	0	2
GUASAVE	453	1	0	0	0	0	5	0	6
SINALOA	47	0	0	0	0	0	1	0	1
ANGOSTURA	82	0	0	0	1	0	0	0	1
MOCORITO	41	0	0	0	1	0	1	0	2
SALVADOR ALVARADO	142	0	0	0	0	1	0	0	1
BADIRAGUATO	17	0	0	0	0	0	0	0	0
CULIACAN	1,412	0	0	0	0	1	0	7	8
NAVOLATO	134	0	0	0	0	0	0	1	1
COSALA	4	0	0	0	0	0	0	0	0
ELOTA	14	0	0	0	0	0	0	0	0
SAN IGNACIO	12	0	0	0	0	0	0	0	0
CONCORDIA	19	0	0	0	0	0	0	0	0
ESCUINAPA	67	0	0	0	0	0	0	0	0
MAZATLAN	612	0	2	1	0	1	2	0	6
ROSARIO	29	0	0	0	0	0	0	0	0
<b>Total Estado</b>	<b>3,915</b>	<b>2</b>	<b>3</b>	<b>5</b>	<b>3</b>	<b>3</b>	<b>11</b>	<b>8</b>	<b>35</b>

NUEVA NORMALIDAD

**103**

Defunciones últimos 14 días



# COVID-19 Sinaloa: Casos y Defunciones en Embarazadas y Menores de 18 años

EMBARAZADAS CON SARS-COV2	Casos	Defunciones
SSA	97	3
IMSS	96	1
IMSS-OPORTUNIDADES	10	0
SEDENA	7	0
ISSSTE	6	0
SEMAR	4	0
MUNICIPAL	2	0
HOSPITAL MARGARITA MAZA DE JUAREZ	2	0
ESTATAL	4	0
HOSPITAL CIVIL DE CULIACAN	4	0
PRIVADA	1	1
CLINICA HOSPITAL CULIACAN S. A. DE C. V.	0	0
HOSPITAL MARINA MAZATLAN	0	0
HOSPITAL ANGELES CULIACAN	0	0
MEDICA DE LA CIUDAD	1	1
<b>Total</b>	<b>227</b>	<b>5</b>

MENORES DE 18 AÑOS POSITIVOS A SARS-CoV-2	Casos	Defunciones
SSA	378	5
IMSS	100	7
IMSS-OPORTUNIDADES	5	0
SEDENA	0	0
ISSSTE	14	1
SEMAR	4	0
MUNICIPAL	2	0
HOSPITAL MARGARITA MAZA DE JUAREZ	2	0
ESTATAL	19	0
HOSPITAL CIVIL DE CULIACAN	18	0
PRIVADA	8	0
CLINICA HOSPITAL CULIACAN S. A. DE C. V.	0	0
HOSPITAL MARINA MAZATLAN	0	0
HOSPITAL ANGELES CULIACAN	5	0
MEDICA DE LA CIUDAD	1	0
<b>Total</b>	<b>530</b>	<b>13</b>

NUEVA  
NORMALIDAD



# COVID-19 Sinaloa:

# Casos confirmados en personal de la salud por Municipio



**NUEVA NORMALIDAD**

SARS-CoV-2 POR INSTITUCION Y PERSONAL DE LA SALUD	MEDICOS	ENFERMERAS	OTROS TRABAJADORES DE LA SALUD	LABORATORISTAS	DENTISTAS	TOTAL
SSA	512	637	470	35	39	1,693
IMSS	539	1,041	724	55	11	2,370
IMSS-OPORTUNIDADES	34	31	22	2	1	90
SEDENA	2	4	6	1	0	13
ISSSTE	93	212	77	13	4	399
SEMAR	7	18	5	2	2	34
MUNICIPAL	13	11	12	0	0	36
HOSPITAL MARGARITA MAZA DE JUAREZ	13	11	12	0	0	36
ESTATAL	63	43	24	2	0	132
HOSPITAL CIVIL DE CULIACAN	63	43	24	2	0	132
PRIVADA	35	21	14	5	0	75
CLINICA HOSPITAL CULIACAN S. A. DE C. V.	1	0	0	0	0	1
HOSPITAL MARINA MAZATLAN	4	12	12	4	0	32
HOSPITAL ANGELES CULIACAN	5	1	1	0	0	7
MEDICA DE LA CIUDAD	4	1	0	0	0	5
<b>Total</b>	<b>1,298</b>	<b>2,018</b>	<b>1,354</b>	<b>115</b>	<b>57</b>	<b>4,842</b>

SARS-CoV-2 POR INSTITUCION Y PERSONAL DE LA SALUD	MEDICOS	ENFERMERAS	OTROS TRABAJADORES DE LA SALUD	LABORATORISTAS	DENTISTAS	TOTAL
SSA	39.4%	31.6%	34.7%	30.4%	68.4%	35.0%
IMSS	41.5%	51.6%	53.5%	47.8%	19.3%	48.9%
IMSS-OPORTUNIDADES	2.6%	1.5%	1.6%	1.7%	1.8%	1.9%
SEDENA	0.2%	0.2%	0.4%	0.9%	0.0%	0.3%
ISSSTE	7.2%	10.5%	5.7%	11.3%	7.0%	8.2%
SEMAR	0.5%	0.9%	0.4%	1.7%	3.5%	0.7%
MUNICIPAL	1.0%	0.5%	0.9%	0.0%	0.0%	0.7%
HOSPITAL MARGARITA MAZA DE JUAREZ	1.0%	0.5%	0.9%	0.0%	0.0%	0.7%
ESTATAL	4.9%	2.1%	1.8%	1.7%	0.0%	2.7%
HOSPITAL CIVIL DE CULIACAN	4.9%	2.1%	1.8%	1.7%	0.0%	2.7%
PRIVADA	2.7%	1.0%	1.0%	4.3%	0.0%	1.5%
CLINICA HOSPITAL CULIACAN S. A. DE C. V.	0.1%	0.0%	0.0%	0.0%	0.0%	0.0%
HOSPITAL MARINA MAZATLAN	0.3%	0.6%	0.9%	3.5%	0.0%	0.7%
HOSPITAL ANGELES CULIACAN	0.4%	0.0%	0.1%	0.0%	0.0%	0.1%
MEDICA DE LA CIUDAD	0.3%	0.0%	0.0%	0.0%	0.0%	0.1%
<b>Total</b>	<b>100.0%</b>	<b>100.0%</b>	<b>100.0%</b>	<b>100.0%</b>	<b>100.0%</b>	<b>100.0%</b>

CONFIRMADOS DEL AREA DE LA SALUD	Hasta el día de Hoy	DEFUNCION
MEDICOS	1,298	35
ENFERMERAS	2,018	10
OTROS TRABAJADORES DE LA SALUD	1,354	14
LABORATORISTAS	115	1
DENTISTAS	57	1
<b>Total</b>	<b>4,842</b>	<b>61</b>





# SERVICIOS DE SALUD DE SINALOA

## SUBDIRECCIÓN DE VIGILANCIA EPIDEMIOLÓGICA

### Situación de la OCUPACION HOSPITALARIA en los Municipios

Municipios	CAMAS COVID	Casos Acumulados	Defunciones Acumuladas	Hospitalizados Según Plataforma SISVER	PORCENTAJE DE OCUPACION HOSPITALARIA -SINALOA-																																
					01-nov-20	02-nov-20	03-nov-20	04-nov-20	05-nov-20	06-nov-20	07-nov-20	08-nov-20	09-nov-20	10-nov-20	11-nov-20	12-nov-20	13-nov-20	14-nov-20	15-nov-20	16-nov-20	17-nov-20	18-nov-20	19-nov-20	20-nov-20	21-nov-20	22-nov-20	23-nov-20	24-nov-20	25-nov-20	26-nov-20	27-nov-20	28-nov-20	29-nov-20	30-nov-20	01-dic-20		
AHOME	194	3,211	727	1,321	27%	25%	25%	23%	23%	20%	21%	21%	20%	21%	18%	19%	19%	18%	18%	18%	18%	19%		19%	22%	22%	22%	16%	16%	18%	20%	20%	20%	20%	19%		
CHOIX	3	71	9	24	0%	0%	0%	0%	0%	0%	0%	0%	0%	0%	0%	0%	0%	0%	0%	0%	0%	0%		0%	0%	0%	0%	0%	0%	0%	0%	0%	0%	0%	0%	0%	0%
EL FUERTE	10	307	83	155	0%	0%	0%	0%	0%	0%	0%	0%	0%	0%	0%	0%	0%	0%	0%	0%	0%	0%		0%	0%	0%	0%	0%	0%	0%	0%	0%	0%	0%	0%	0%	0%
GUASAVE	180	3,247	450	928	10%	10%	10%	8%	8%	9%	9%	9%	8%	8%	10%	13%	13%	14%	13%	13%	13%	11%		11%	13%	13%	13%	14%	14%	12%	11%	12%	12%	12%	12%		
SINALOA	3	339	46	94	0%	0%	0%	0%	0%	0%	0%	0%	0%	0%	0%	0%	0%	0%	0%	0%	0%	0%		0%	0%	0%	0%	0%	0%	0%	0%	0%	0%	0%	0%	0%	0%
ANGOSTURA	3	323	81	187	0%	0%	0%	0%	0%	0%	0%	0%	0%	0%	0%	0%	0%	0%	0%	0%	0%	0%		0%	0%	0%	0%	0%	0%	0%	0%	0%	0%	0%	0%	0%	0%
MOCORITO	3	129	41	81	0%	0%	0%	0%	0%	0%	0%	0%	0%	0%	0%	0%	0%	0%	0%	0%	0%	0%		0%	0%	0%	0%	0%	0%	0%	0%	0%	0%	0%	0%	0%	0%
SALVADOR ALVARADO	64	812	141	355	27%	28%	28%	22%	22%	16%	14%	14%	13%	11%	17%	16%	16%	19%	17%	17%	17%	14%		14%	17%	17%	17%	17%	19%	16%	6%	6%	6%	6%	6%		
BADIRAGUATO	3	142	17	28	0%	0%	0%	0%	0%	0%	0%	0%	0%	0%	0%	0%	0%	0%	0%	0%	0%	0%		0%	0%	0%	0%	0%	0%	0%	0%	0%	0%	0%	0%	0%	0%
CULIACAN	519	10,173	1406	2,797	42%	41%	42%	38%	38%	38%	38%	38%	39%	39%	38%	37%	37%	37%	36%	36%	36%	31%		31%	35%	35%	35%	31%	31%	32%	32%	32%	32%	32%	32%		
NAVOLATO	15	727	133	255	0%	0%	0%	0%	0%	0%	0%	0%	0%	0%	0%	0%	0%	0%	0%	0%	0%	0%		0%	0%	0%	0%	0%	0%	0%	0%	0%	0%	0%	0%	0%	0%
COSALA	3	69	4	11	0%	0%	0%	0%	0%	0%	0%	0%	0%	0%	0%	0%	0%	0%	0%	0%	0%	0%		0%	0%	0%	0%	0%	0%	0%	0%	0%	0%	0%	0%	0%	0%
ELOTA	15	59	13	35	0%	0%	0%	0%	0%	0%	0%	0%	0%	0%	0%	0%	0%	0%	0%	0%	0%	0%		0%	0%	0%	0%	0%	0%	0%	0%	0%	0%	0%	0%	0%	0%
SAN IGNACIO	3	48	12	20	0%	0%	0%	0%	0%	0%	0%	0%	0%	0%	0%	0%	0%	0%	0%	0%	0%	0%		0%	0%	0%	0%	0%	0%	0%	0%	0%	0%	0%	0%	0%	0%
CONCORDIA	3	59	19	30	0%	0%	0%	0%	0%	0%	0%	0%	0%	0%	0%	0%	0%	0%	0%	0%	0%	0%		0%	0%	0%	0%	0%	0%	0%	0%	0%	0%	0%	0%	0%	0%
ESCUINAPA	80	321	67	144	3%	3%	3%	3%	3%	3%	3%	3%	3%	3%	3%	4%	4%	4%	5%	5%	5%	4%		4%	4%	4%	4%	1%	1%	1%	0%	1%	1%	1%	1%		
MAZATLAN	313	4,114	607	1,388	18%	18%	17%	18%	18%	21%	21%	21%	18%	17%	19%	19%	19%	19%	17%	17%	17%	19%		19%	19%	19%	19%	22%	21%	21%	19%	20%	20%	20%	20%		
ROSARIO	3	150	29	67	0%	0%	0%	0%	0%	0%	0%	0%	0%	0%	0%	0%	0%	0%	0%	0%	0%	0%		0%	0%	0%	0%	0%	0%	0%	0%	0%	0%	0%	0%	0%	0%
<b>Total</b>	<b>1417</b>	<b>24,301</b>	<b>3885</b>	<b>7,920</b>	<b>26%</b>	<b>25%</b>	<b>25%</b>	<b>24%</b>	<b>24%</b>	<b>24%</b>	<b>24%</b>	<b>24%</b>	<b>23%</b>	<b>23%</b>	<b>23%</b>	<b>23%</b>	<b>23%</b>	<b>23%</b>	<b>22%</b>	<b>22%</b>	<b>22%</b>	<b>21%</b>		<b>21%</b>	<b>23%</b>	<b>23%</b>	<b>23%</b>	<b>21%</b>	<b>21%</b>	<b>21%</b>	<b>21%</b>	<b>21%</b>	<b>21%</b>	<b>21%</b>	<b>21%</b>		

# COVID-19 Sinaloa: Tabla de Tasas de Letalidad, Mortalidad y Morbilidad



Municipio	Poblacion 2020	Defunciones Acumuladas a la			Casos confirmados Acumulados a la			Tasa letalidad X 100 (D/G)*100	Lugar Letalidad	Tasa de mortalidad (D/B por 100,000)	Lugar Mortalidad	Tasa de morbilidad (G/B por 100,000)	Lugar Morbilidad	Casos activos Ultimos 14 dias
		SEM EPI NUM-47	SEM EPI NUM-48	Aumento	SEM EPI NUM-47	SEM EPI NUM-48	Aumento							
		AHOME	478,702	717	724	7	3085							
CHOIX	36,345	8	8	0	67	71	4	11.27	17	22.01	18	195.35	16	2
EL FUERTE	109,067	81	83	2	298	302	4	27.48	3	76.10	10	276.89	12	2
GUASAVE	323,928	446	453	7	3148	3213	65	14.10	13	139.85	5	991.89	2	38
SINALOA	97,695	45	46	1	312	328	16	14.02	15	47.09	15	335.74	11	4
ANGOSTURA	50,140	78	81	3	312	318	6	25.47	5	161.55	1	634.23	6	2
MOCORITO	49,852	38	41	3	123	127	4	32.28	1	82.24	9	254.75	14	2
SALVADOR ALVARADO	88,736	138	141	3	800	807	7	17.47	11	158.90	2	909.44	3	1
BADIRAGUATO	31,493	16	17	1	140	142	2	11.97	16	53.98	12	450.89	9	0
CULIACAN	999,591	1386	1403	17	9602	9983	381	14.05	14	140.36	4	998.71	1	195
NAVOLATO	148,357	132	133	1	701	716	15	18.58	10	89.65	8	482.62	8	5
COSALA	17,530	4	4	0	69	69	0	5.80	18	22.82	17	393.61	10	0
ELOTA	44,674	13	13	0	56	57	1	22.81	7	29.10	16	127.59	18	1
SAN IGNACIO	23,690	12	12	0	47	47	0	25.53	4	50.65	14	198.39	15	0
CONCORDIA	31,830	19	19	0	59	59	0	32.20	2	59.69	11	185.36	17	0
ESCUINAPA	62,140	67	67	0	315	317	2	21.14	8	107.82	7	510.14	7	1
MAZATLAN	508,203	593	602	9	3975	4043	68	14.89	12	118.46	6	795.55	4	53
ROSARIO	54,700	29	29	0	146	148	2	19.59	9	53.02	13	270.57	13	0
<b>TOTAL SINALOA</b>	<b>3,156,674</b>	<b>3822</b>	<b>3876</b>	<b>54</b>	<b>23255</b>	<b>23,899</b>	<b>644</b>	<b>16.22</b>		<b>122.79</b>		<b>757.09</b>		<b>354</b>

**NUEVA NORMALIDAD**

**Tasa de Mortalidad**  
**122.8**  
por 100 mil habt.

**Tasa de Letalidad**  
**16.2**  
por 100 habt.



# COVID-19 Sinaloa: Tabla de Positividad e índice de pruebas por Municipio

Municipio	Poblacion 2020	SOSPECHOSOS	NEGATIVOS	CASOS CONFIRMADOS	PRUEBAS REALIZADAS Acumuladas a la			INDICE DE POSITIVIDAD	Lugar de Indice de POSITIVIDAD	INDICE DE PRUEBAS POR 100,000	Lugar INDICE DE PRUEBAS
					SEM EPI NUM-47	SEM EPI NUM-48	Aumento				
AHOME	478,702	6973	3209	3192	6364	6563	199	48.64	13	1371.00	5
CHOIX	36,345	169	74	71	144	150	6	47.33	15	412.71	16
EL FUERTE	109,067	657	301	305	608	620	12	49.19	12	568.46	12
GUASAVE	323,928	7513	2719	3233	5970	6080	110	53.17	8	1876.96	2
SINALOA	97,695	771	376	329	699	713	14	46.14	16	729.82	11
ANGOSTURA	50,140	509	151	321	469	478	9	67.15	1	953.33	8
MOCORITO	49,852	275	124	129	247	252	5	51.19	9	505.49	13
SALVADOR ALVARADO	88,736	1385	492	808	1294	1313	19	61.54	2	1479.68	4
BADIRAGUATO	31,493	355	165	142	313	315	2	45.08	17	1000.22	6
CULIACAN	999,591	23827	9758	10140	19722	20377	655	49.76	11	2038.53	1
NAVOLATO	148,357	1613	694	725	1413	1442	29	50.28	10	971.98	7
COSALA	17,530	242	57	69	128	129	1	53.49	7	735.88	10
ELOTA	44,674	183	71	57	135	140	5	40.71	18	313.38	18
SAN IGNACIO	23,690	111	49	47	98	99	1	47.47	14	417.89	15
CONCORDIA	31,830	121	42	59	102	102	0	57.84	4	320.45	17
ESCUINAPA	62,140	584	183	318	513	520	7	61.15	3	836.82	9
MAZATLAN	508,203	9122	3398	4078	7395	7563	168	53.92	6	1488.18	3
ROSARIO	54,700	313	114	148	267	271	4	54.61	5	495.43	14
<b>TOTAL SINALOA</b>	<b>3,156,674</b>	<b>54,723</b>	<b>21,977</b>	<b>24,171</b>	<b>45,881</b>	<b>47,127</b>	<b>1,246</b>	<b>46.63</b>		<b>696.21</b>	

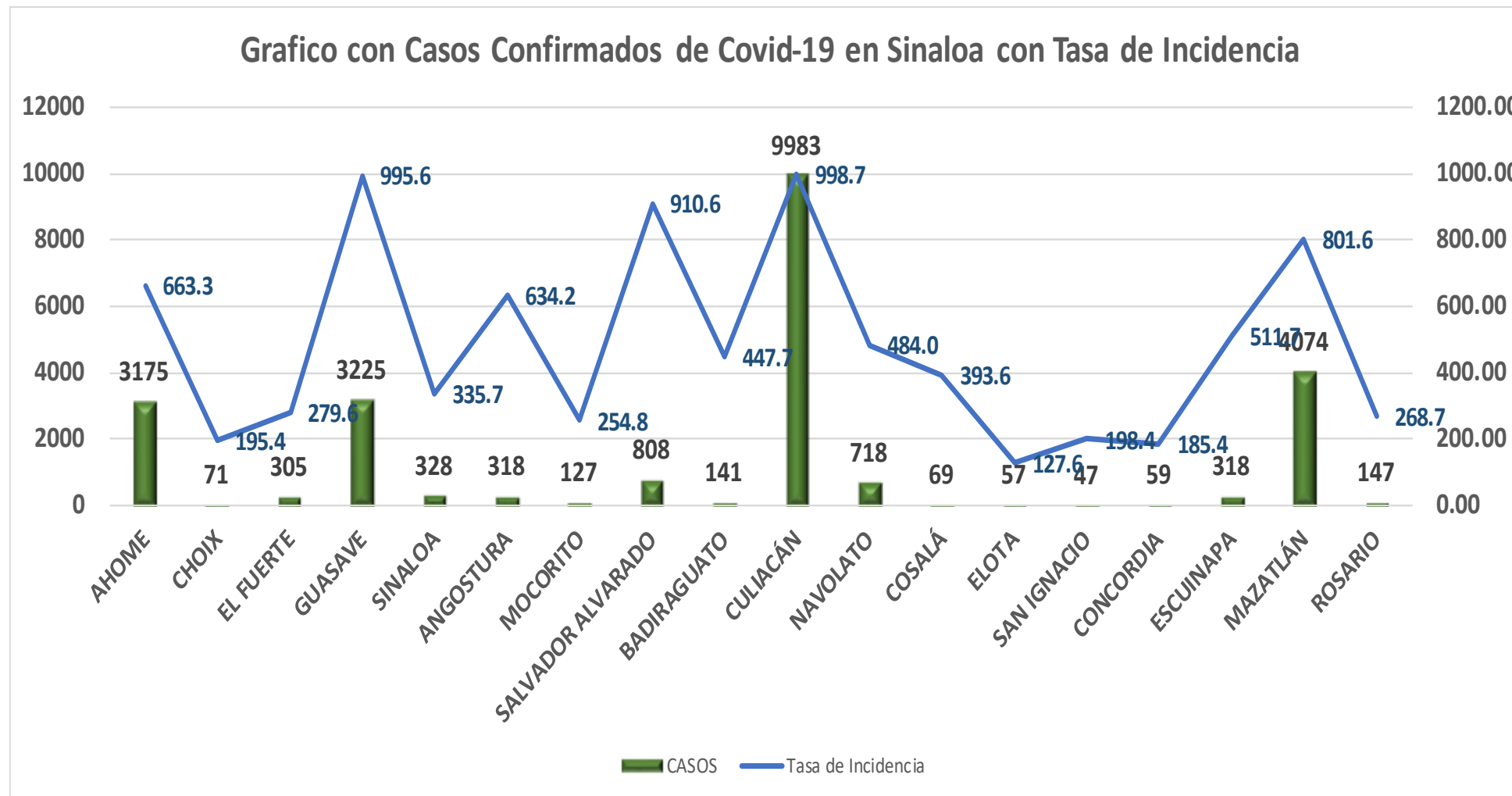
NUEVA NORMALIDAD

Indice de Positividad  
**46.6**  
Estado de SINALOA  
SEM EPI NUM-48





# COVID-19 Sinaloa: Grafico tasa de incidencia de casos Confirmados por municipio



NUEVA NORMALIDAD

**24,087**

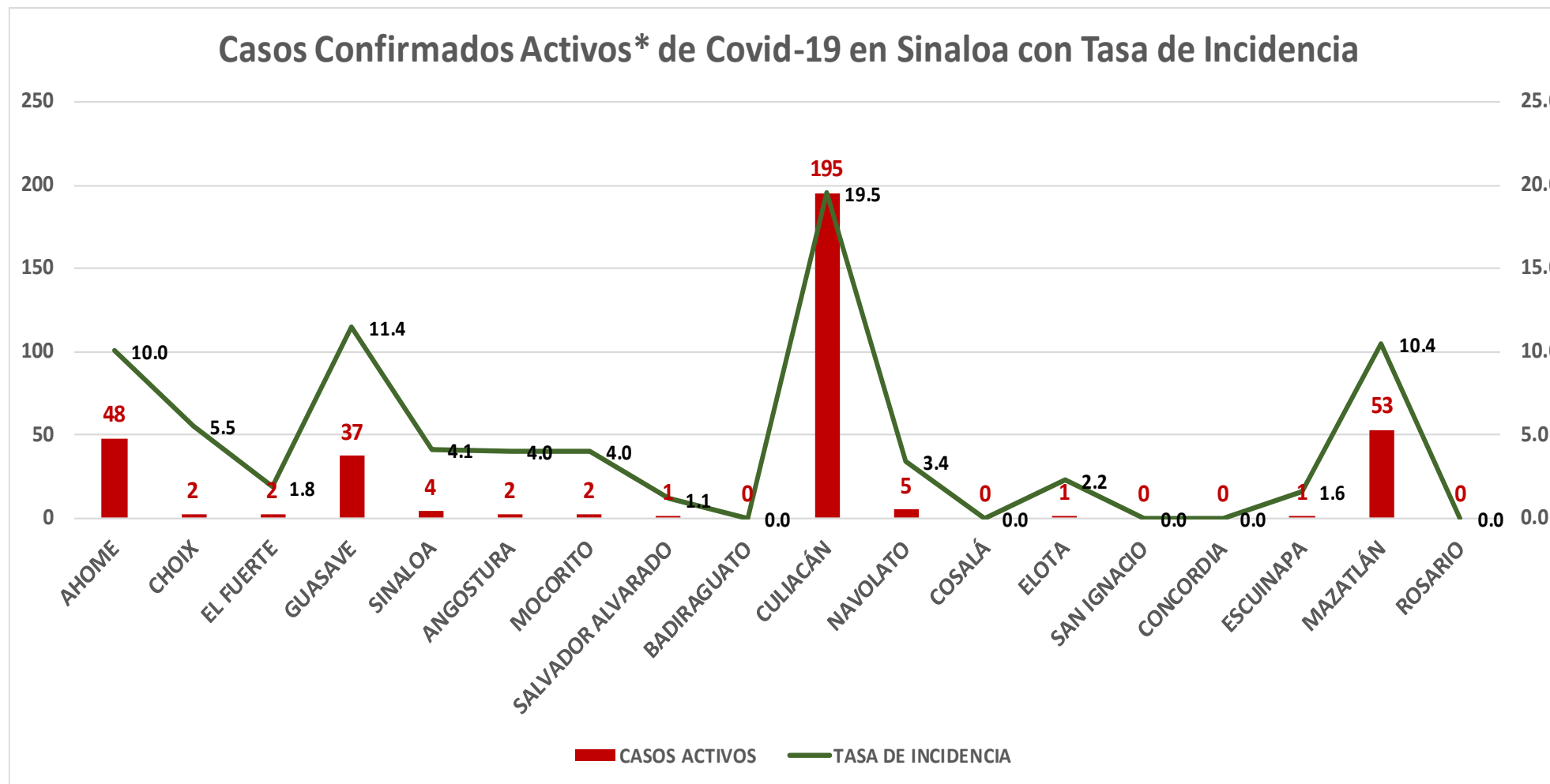
Confirmados Acumulados

**759.3**

Incidencia Estatal Casos Confirmados por 100 mil hab.



# COVID-19 Sinaloa: Grafico tasa de incidencia de casos activos por municipio



NUEVA NORMALIDAD

353

Confirmados activos

11.2

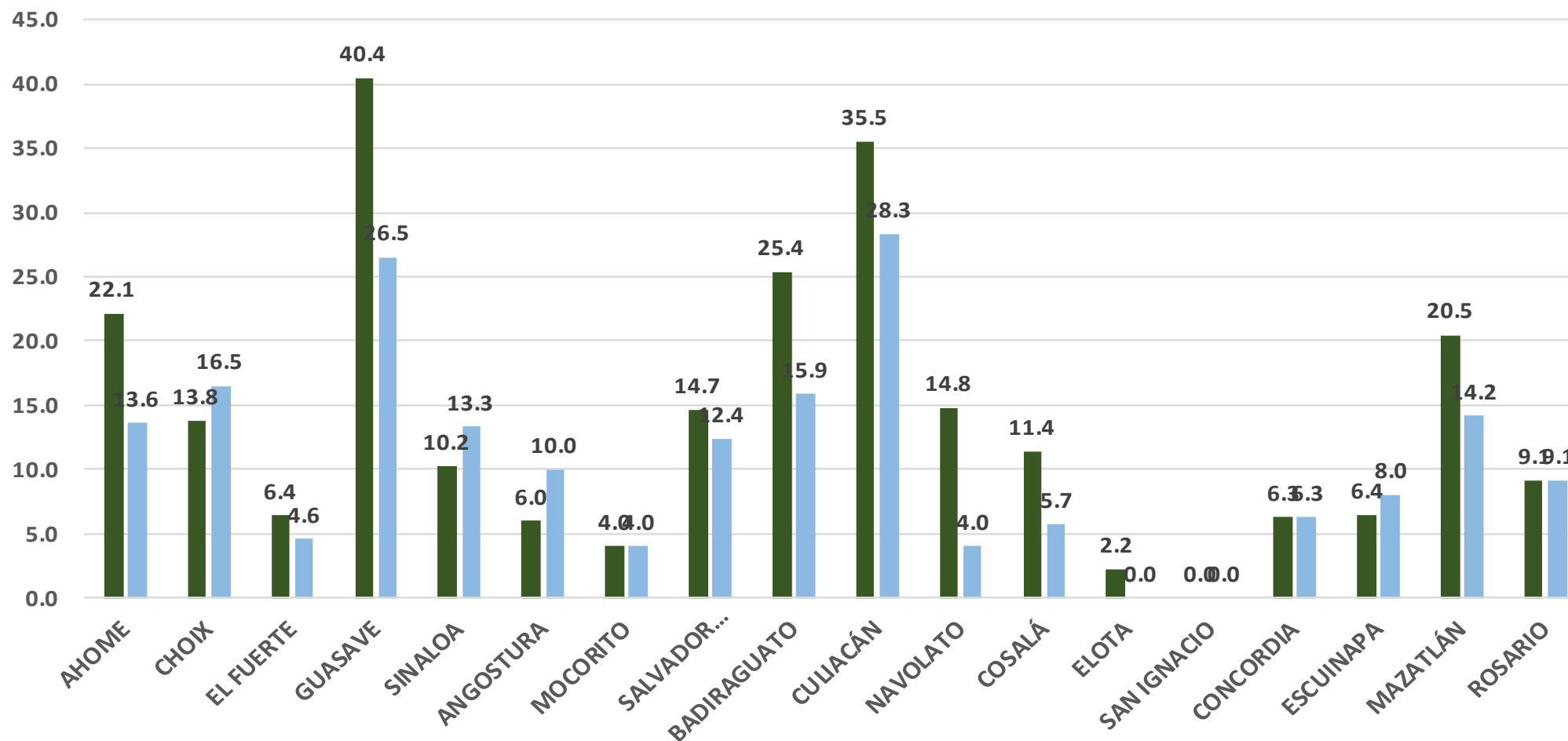
Incidencia Estatal  
Casos Activos por  
100 mil hab.



# COVID-19 Sinaloa: Grafico tasa de incidencia de casos activos por municipio

## INCIDENCIA DE CASOS ACTIVOS POR MUNICIPIO

■ 01 al 14 Nov   ■ 08 al 21 Nov



NUEVA  
NORMALIDAD

353

Confirmados  
activos

11.2

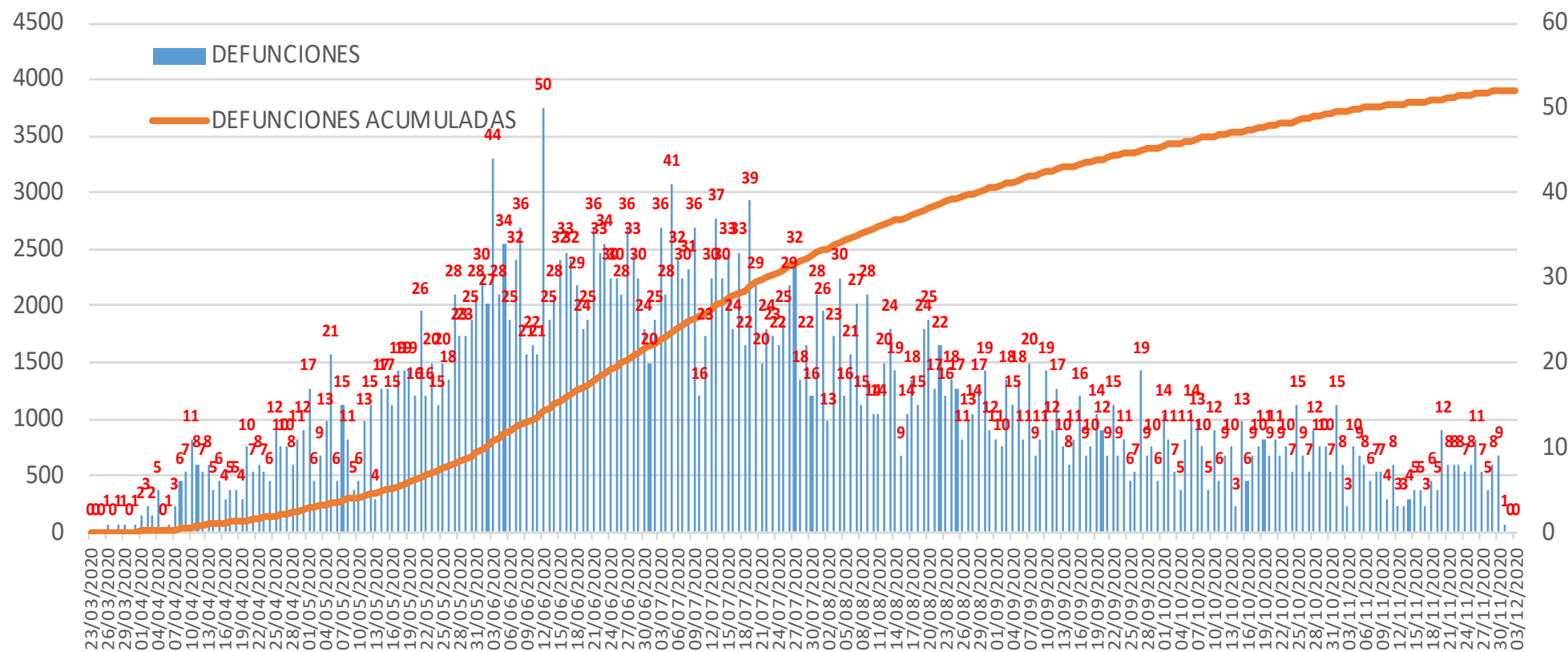
Incidencia Estatal  
Casos Activos por  
100 mil hab.





# COVID-19 Sinaloa: Defunciones acumuladas por fecha de defunción asociadas a Sars-CoV-2

## Defunciones por día y acumuladas por fecha de defunción



NUEVA NORMALIDAD

**3,907**

Defunciones Acumuladas

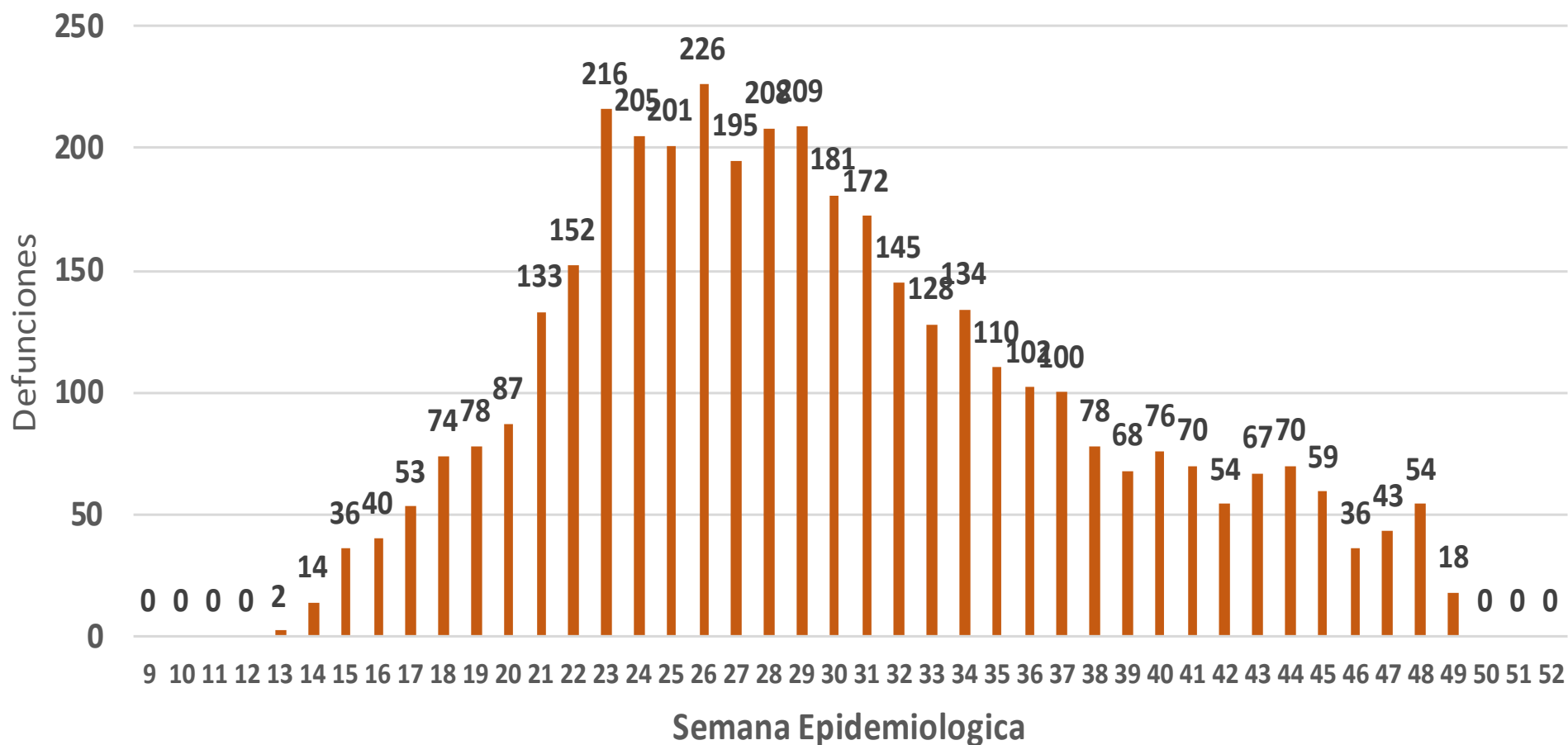
**103**

Defunciones últimos 14 días



# COVID-19 Sinaloa: Defunciones Asociadas a SARS-CoV-2 Notificadas por Semana Epidemiológica

## Defunciones Asociadas a SARS-CoV-2 Notificadas por semana en SINALOA Mpio. Residentes



NUEVA NORMALIDAD

**3,907**

Defunciones Acumuladas

**103**

Defunciones últimos 14 días



# COVID-19 Sinaloa: Embarazadas y Menores de 15 años



## MUJERES EN EDAD FERTIL Y EMBARAZADAS POSITIVAS A SARS-CoV-2

MUJERES EN EDAD FERTIL POR GRUPO DE EDAD	Mujeres Sospechosas	%	Mujeres (+) COVID-19	%	CON SARS-Cov2		%	DEFUNCION	Hospitalizadas-COVID-19	Indice de Hospitalizacion	
					EMBARAZADAS	En PUERPERIO					
De 10 a 14 años	274	1.4%	74	1.0%	1	0	0.4%	0	1	100.0%	
De 15 a 19 años	658	3.5%	186	2.5%	16	1	6.6%	0	10	62.5%	
De 20 a 24 años	2,081	11.0%	725	9.7%	47	8	21.5%	1	20	42.6%	
De 25 a 44 años	12,965	68.6%	5,232	69.8%	163	20	71.5%	4	51	31.3%	
De 45 a 49 años	2,926	15.5%	1,284	17.1%	0	0	0.0%	0	0	0.0%	
<b>TOTAL</b>	<b>18,904</b>	<b>100.0%</b>	<b>7,501</b>	<b>100.0%</b>	<b>227</b>	<b>29</b>	<b>100.0%</b>	<b>5</b>	<b>82</b>	<b>36.1%</b>	
					<b>256</b>						

NUEVA NORMALIDAD

**3,907**

Defunciones Acumuladas

**103**

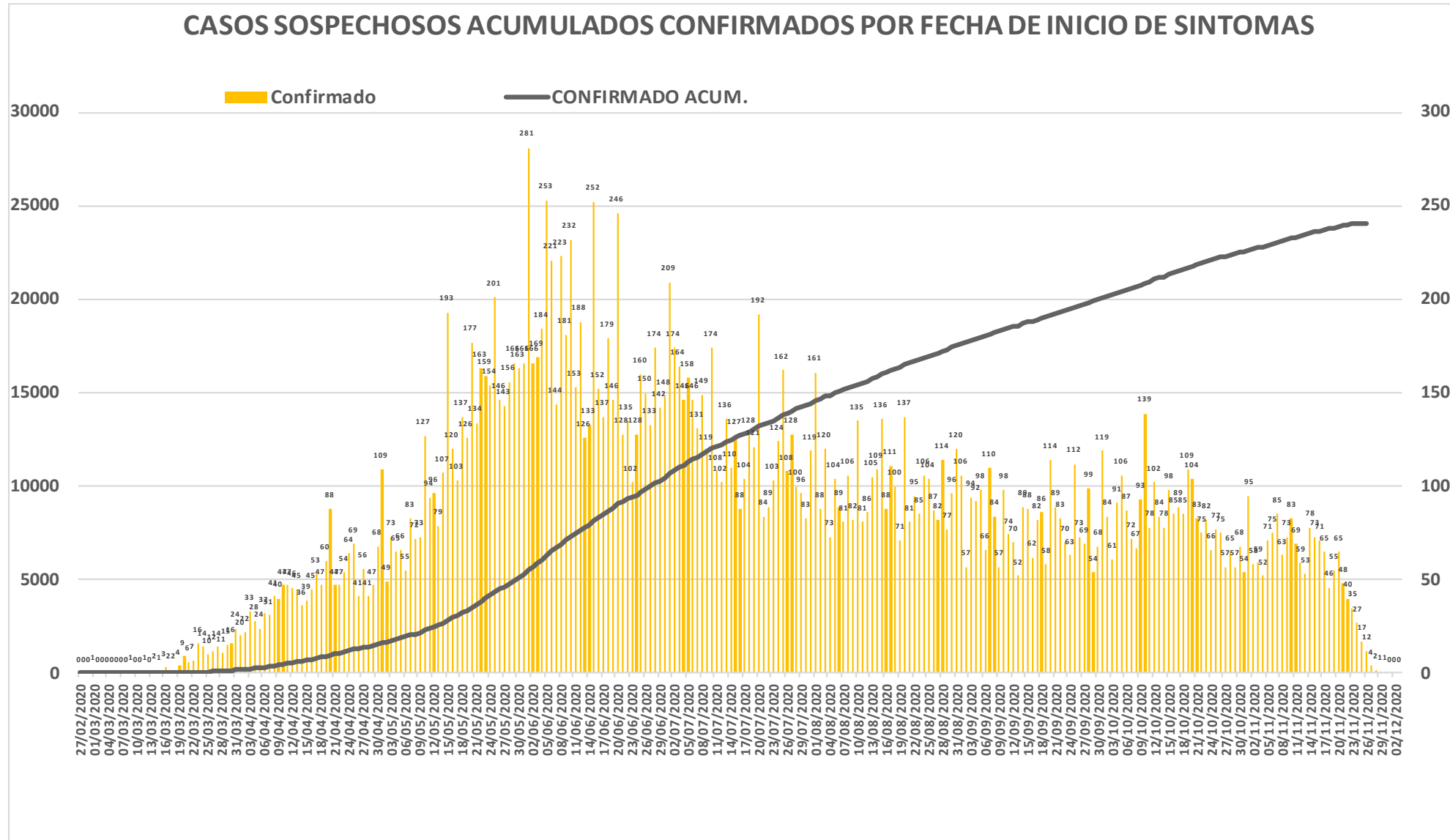
Defunciones últimos 14 días



## MENORES DE 15 AÑOS POSITIVOS A SARS-CoV-2

Grupo de Edad	Sospechosos	%	CASOS (+) COVID-19	%	Defuncion	Letalidad	Hosp-COVID-19	Indice de Hospitalizacion	Tasa de Incidencia
De 00 años	341	19.3%	44	12.4%	1	2.3%	21	47.7%	87.5
De 01 a 04 años	407	23.1%	66	18.5%	1	1.5%	19	28.8%	32.4
De 05 a 09 años	443	25.1%	99	27.8%	3	3.0%	21	21.2%	37.6
De 10 a 14 años	574	32.5%	147	41.3%	4	2.7%	17	11.6%	54.1
<b>TOTAL &lt; 15 AÑOS</b>	<b>1,765</b>	<b>100.0%</b>	<b>356</b>	<b>100.0%</b>	<b>9</b>	<b>2.5%</b>	<b>78</b>	<b>21.9%</b>	

# COVID-19 Sinaloa: Curva epidémica de casos acumulados Incidentes por fecha de inicio de síntomas.



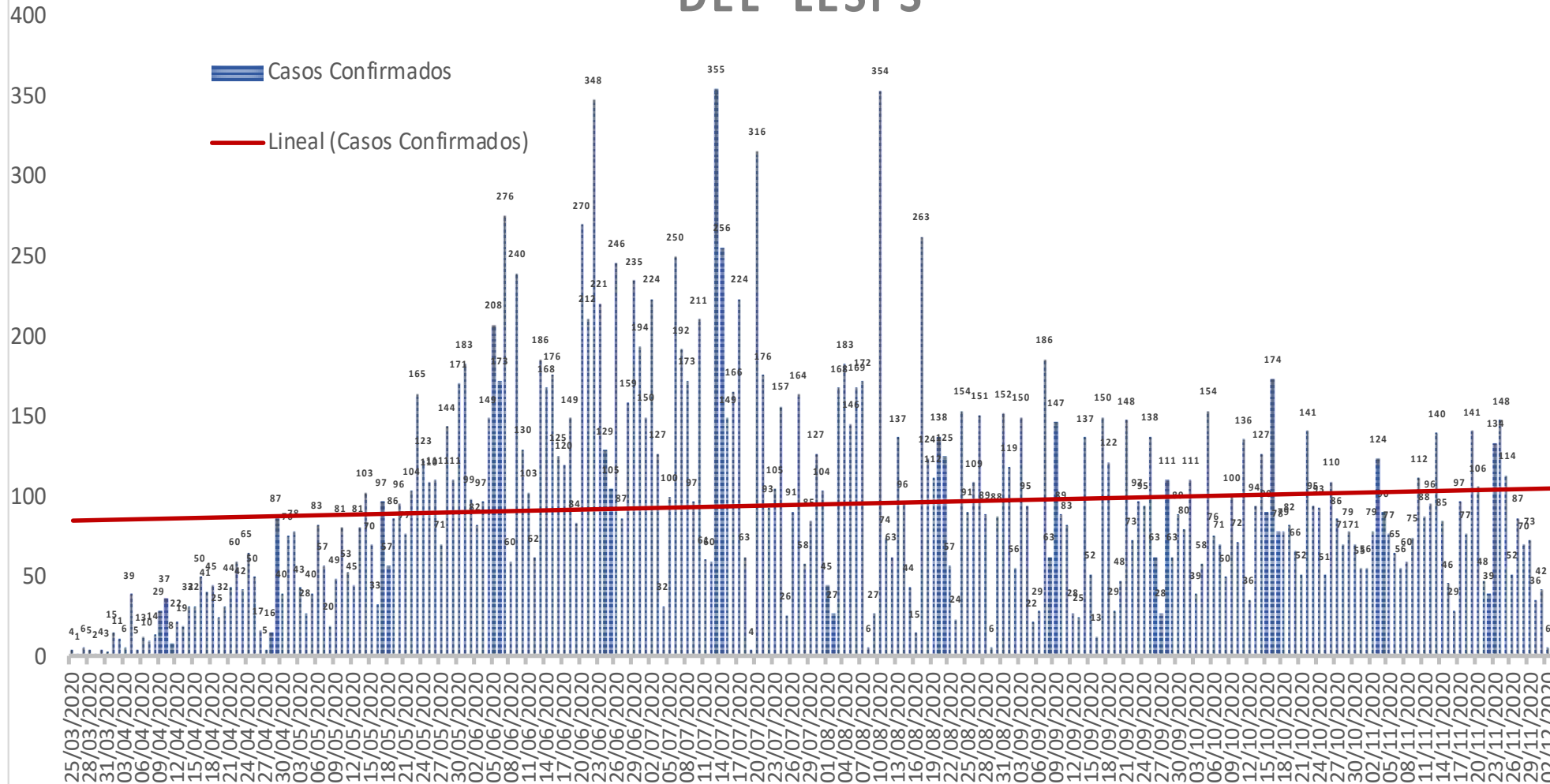
NUEVA  
NORMALIDAD

Confirmados  
acumulados  
**24,087**



# COVID-19 Sinaloa: Curva epidémica de casos incidentes por fecha de resultado del LESPS.

## CASOS CONFIRMADOS SEGÚN FECHA DE RESULTADO DEL LESPS



NUEVA  
NORMALIDAD

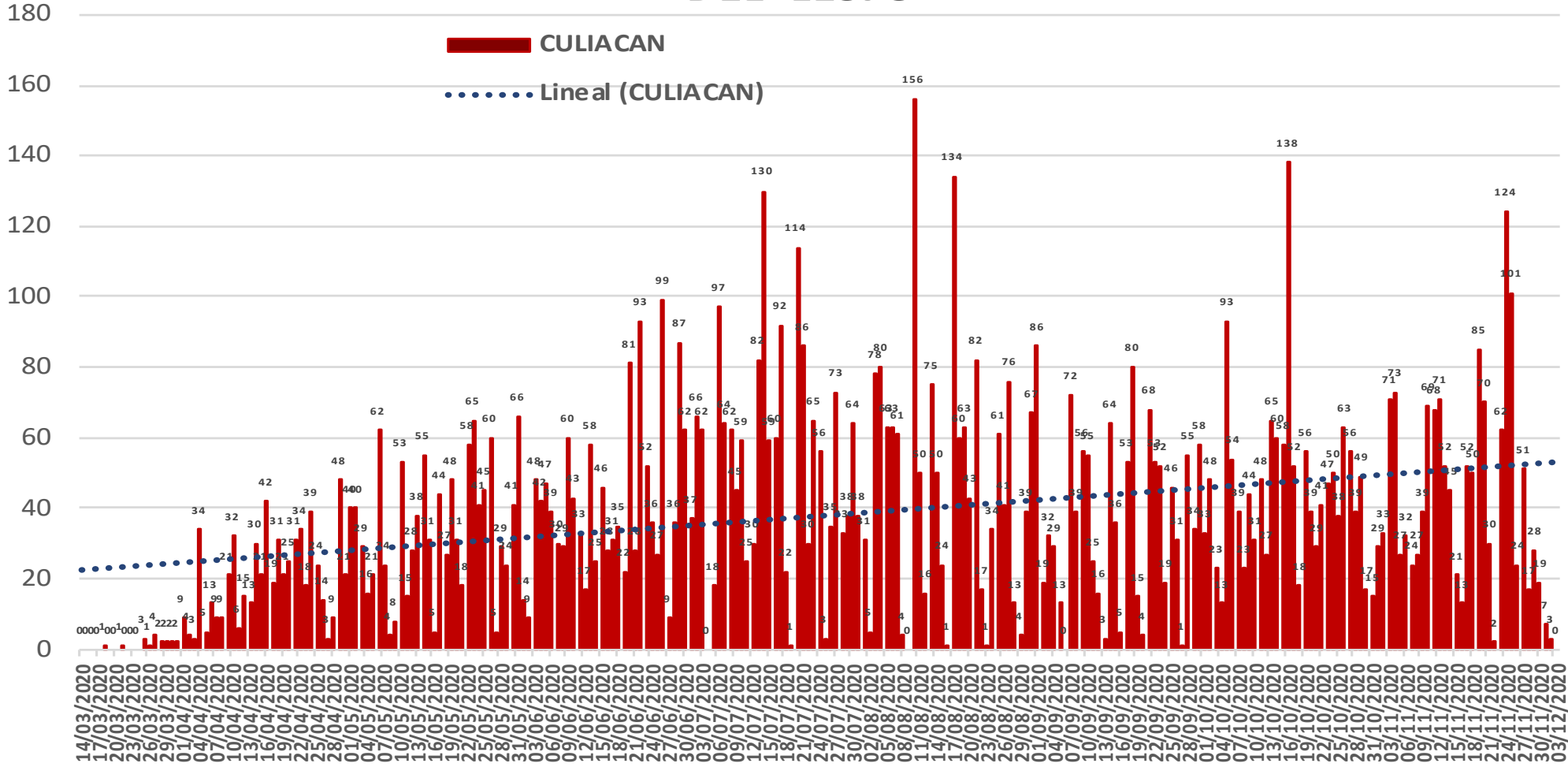
Estatad  
Confirmados  
acumulados  
**24,087**





# COVID-19 Sinaloa: Curva epidémica de casos incidentes por fecha de resultado del LESPS.

## CASOS CONFIRMADOS SEGÚN FECHA DE RESULTADO DEL LESPS



NUEVA NORMALIDAD

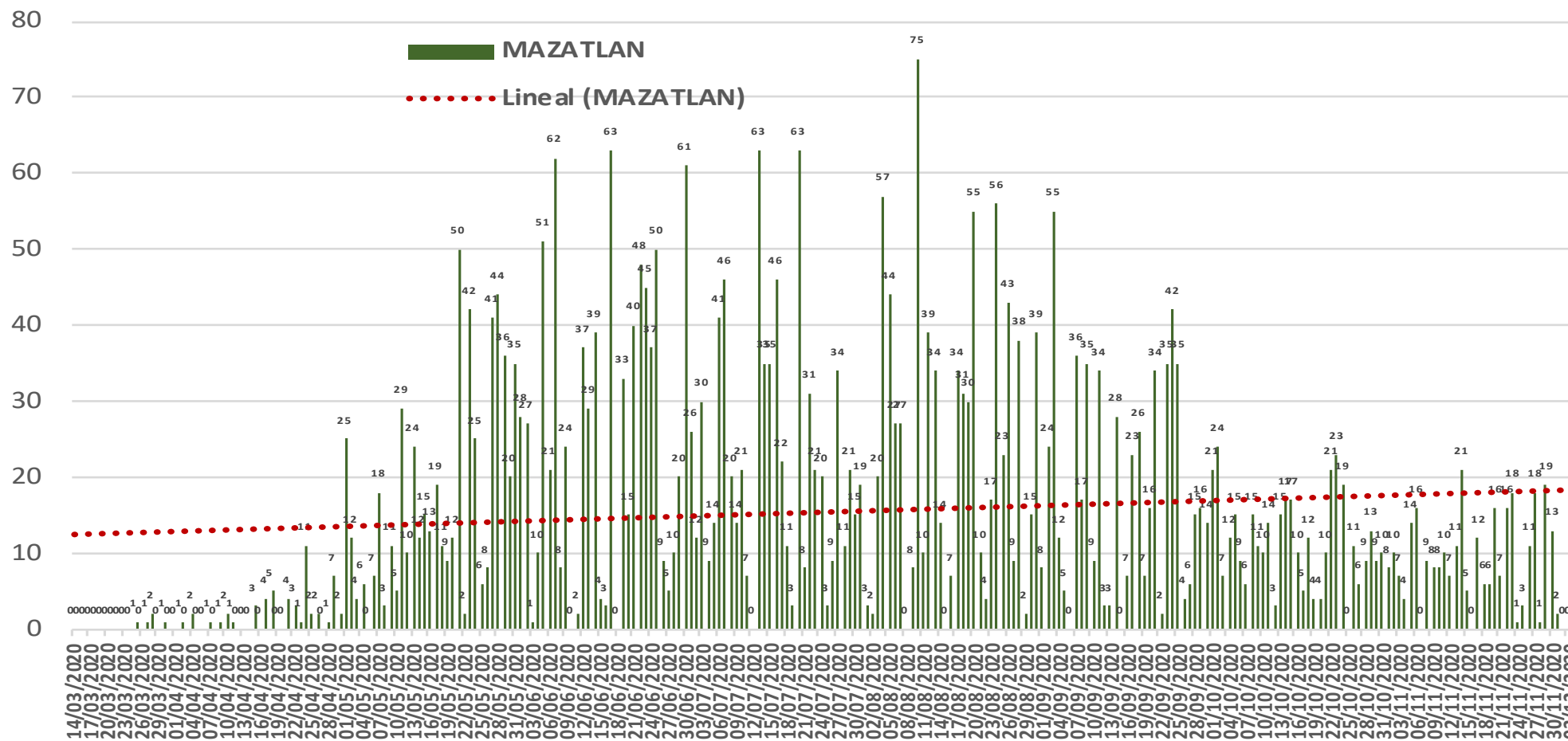
**Estatad Confirmados acumulados**  
**24,087**

**Casos Confirmados CULIACAN**  
**9,983**



# COVID-19 Sinaloa: Curva epidémica de casos incidentes por fecha de resultado del LESPS.

## CASOS CONFIRMADOS SEGÚN FECHA DE RESULTADO DEL LESPS



NUEVA NORMALIDAD

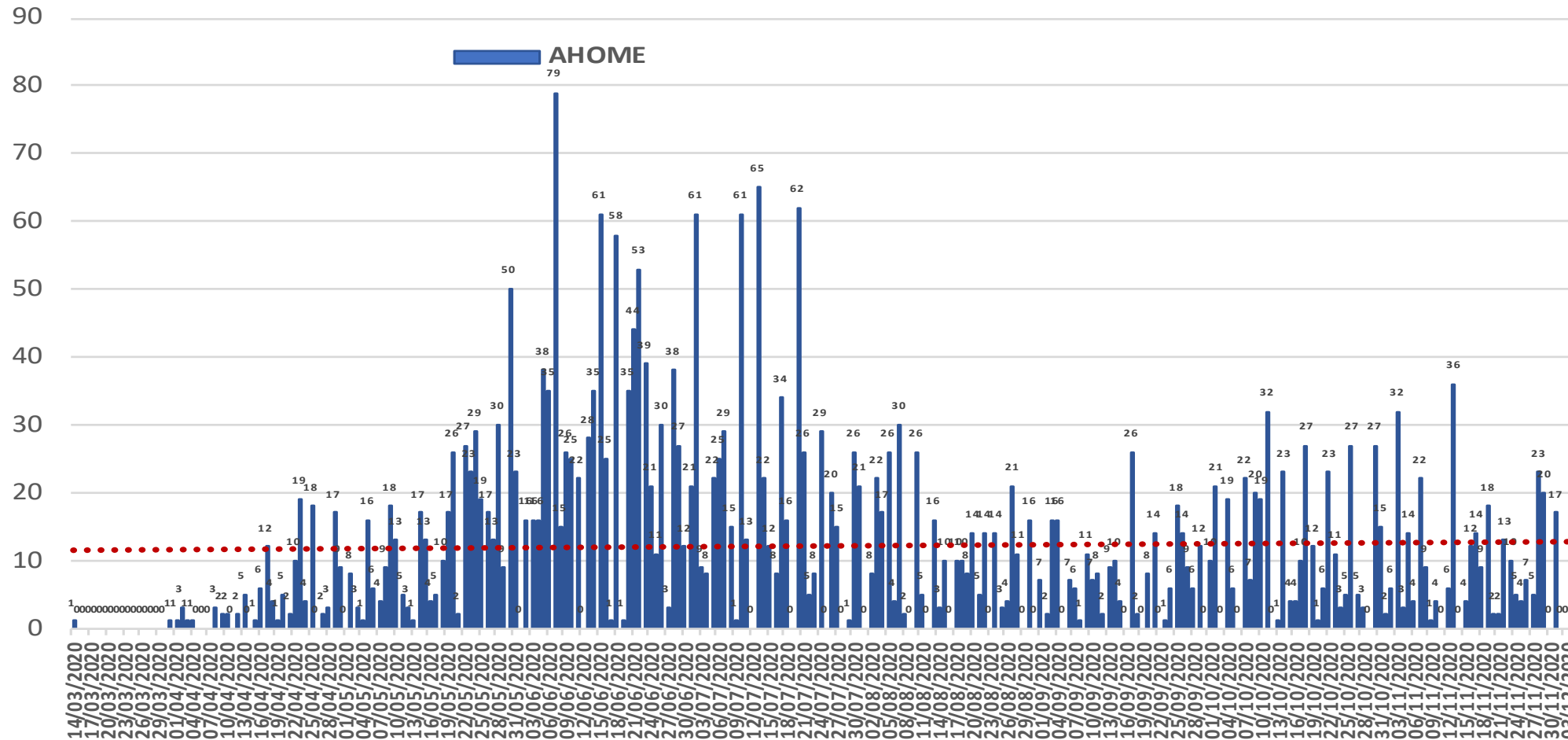
Estatad Confirmados acumulados  
**24,087**

Casos Confirmados MAZATLAN  
**4,074**



# COVID-19 Sinaloa: Curva epidémica de casos incidentes por fecha de resultado del LESPS.

## CASOS CONFIRMADOS SEGÚN FECHA DE RESULTADO DEL LESPS



NUEVA  
NORMALIDAD

Estatad  
Confirmados  
acumulados

24,087

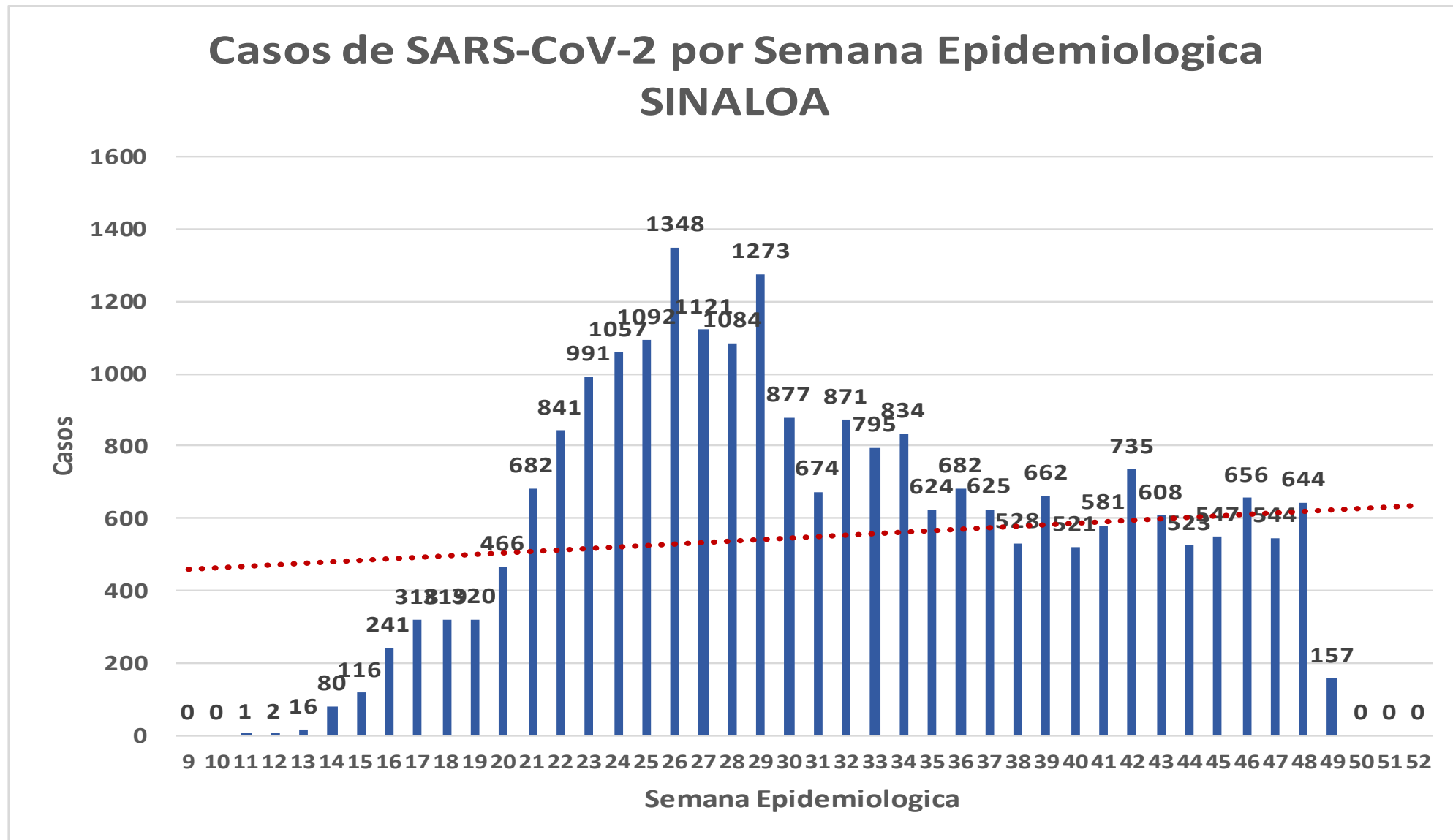
Casos  
Confirmados  
AHOME

3,175



# COVID-19 Sinaloa: Curva epidémica de casos incidentes por fecha de resultado del LESPS.

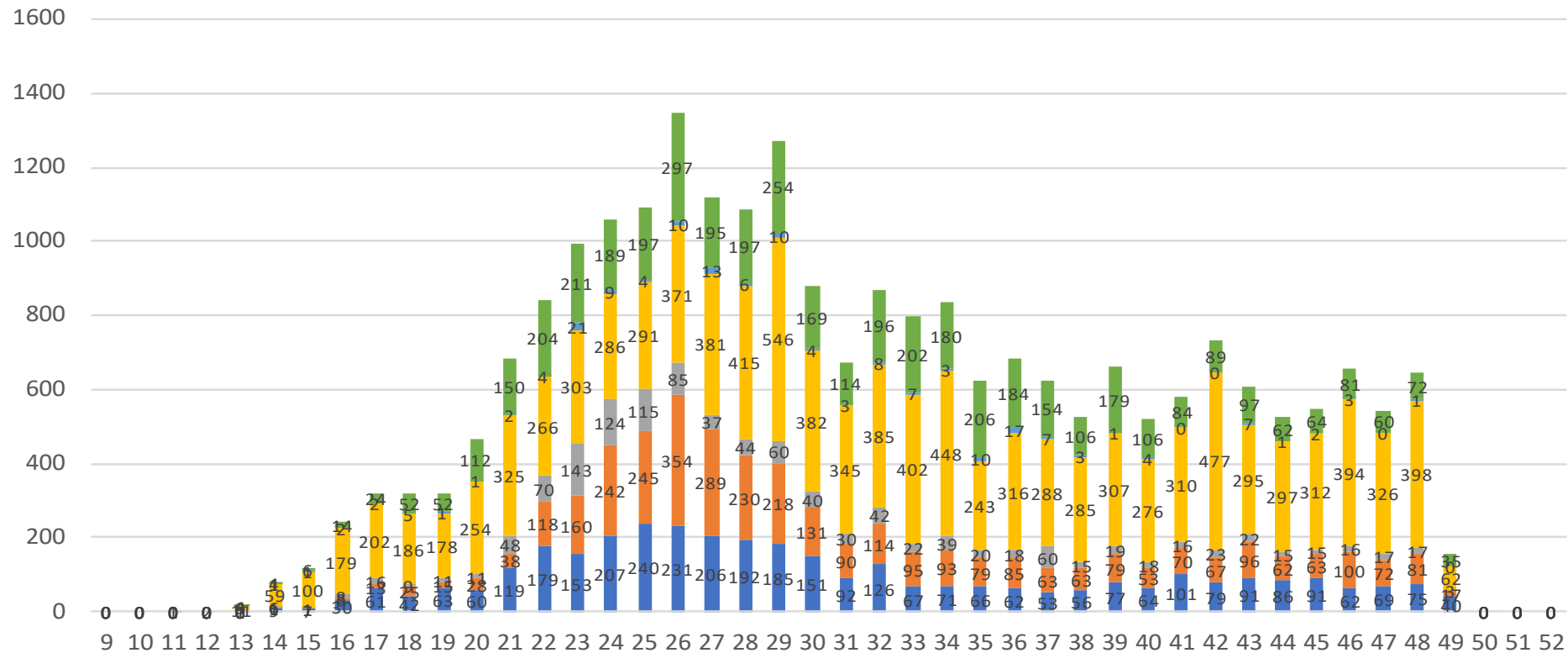
**NUEVA  
NORMALIDAD**



# COVID-19 Sinaloa: Curva epidémica de casos incidentes por fecha de resultado del LESPS.

## Casos SARS-CoV-2 pr Semana epidemiologica y Jurisdicción

- Jurisd. No. 1 Mochis
- Jurisd. No. 2 Guasave
- Jurisd. No. 3 Guamuchil
- Jurisd. No. 4 Culiacan
- Jurisd. No. 5 Elota
- Jurisd. No. 6 Mazatlan



NUEVA  
NORMALIDAD

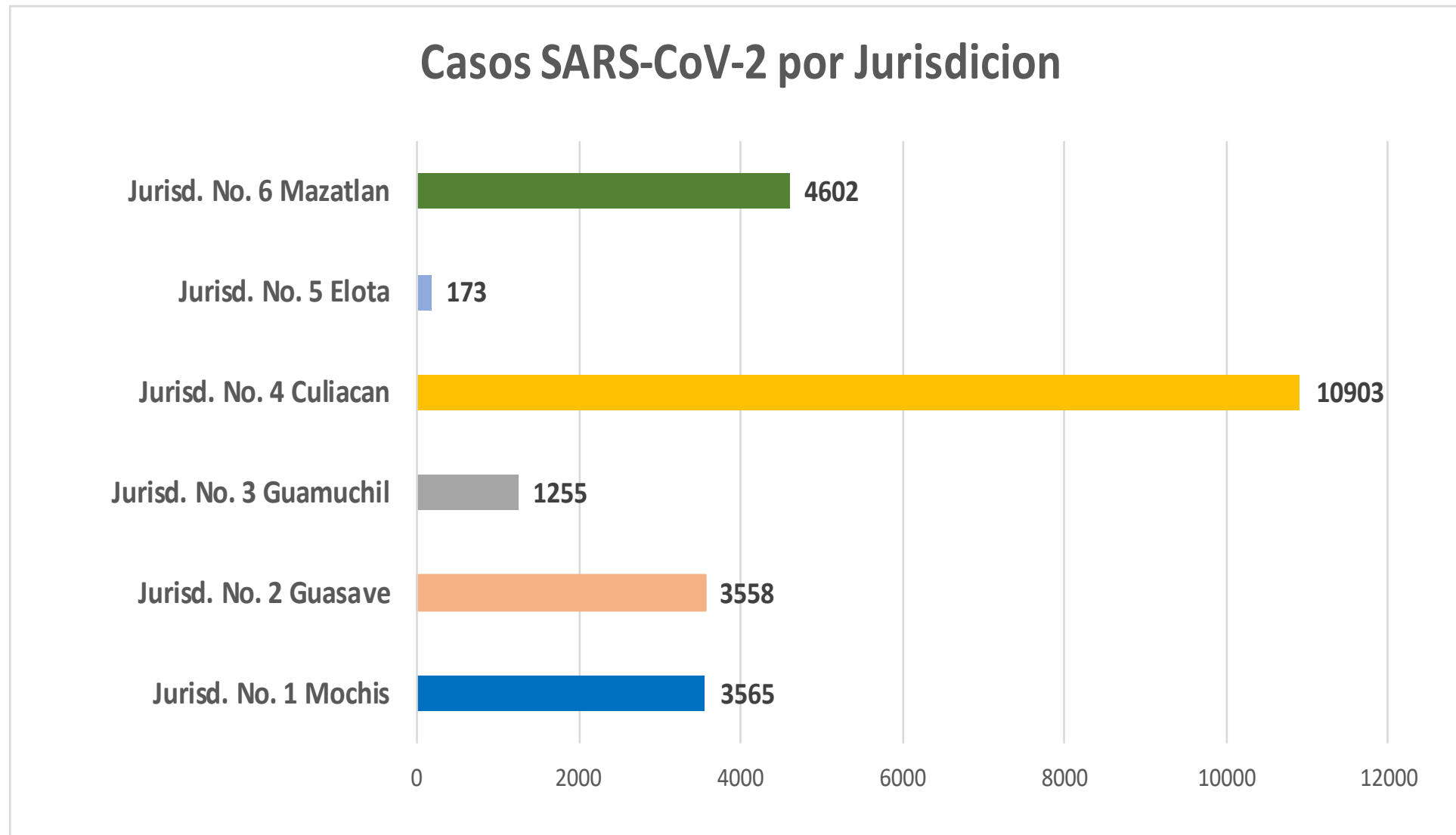
**Estatal  
Confirmados  
acumulados**

**24,087**

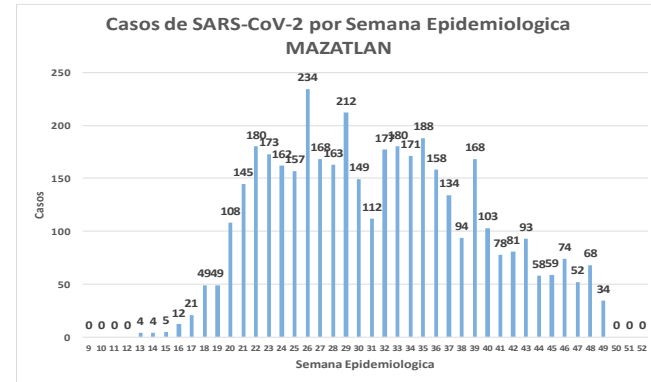
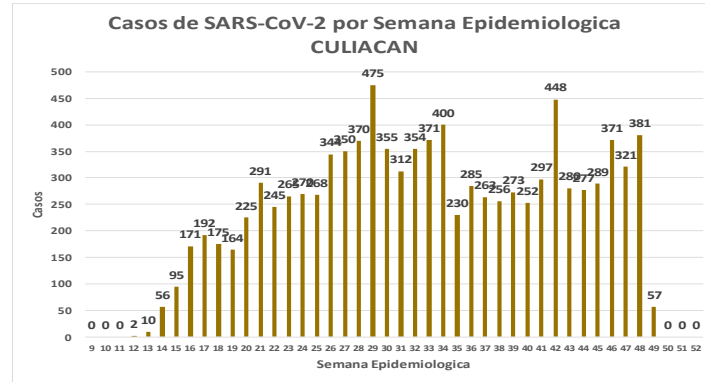
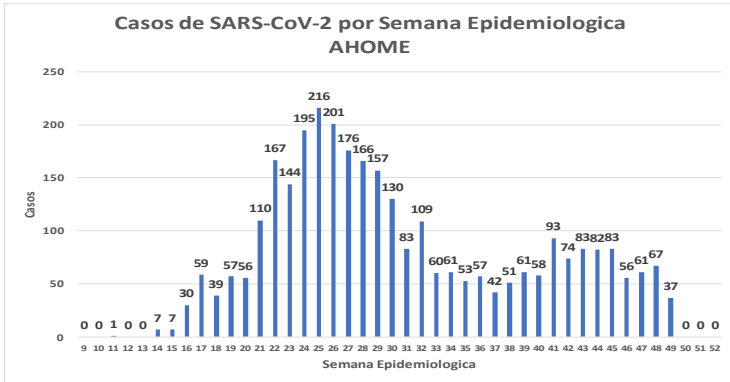


# COVID-19 Sinaloa: Curva epidémica de casos incidentes por fecha de resultado del LESPS.

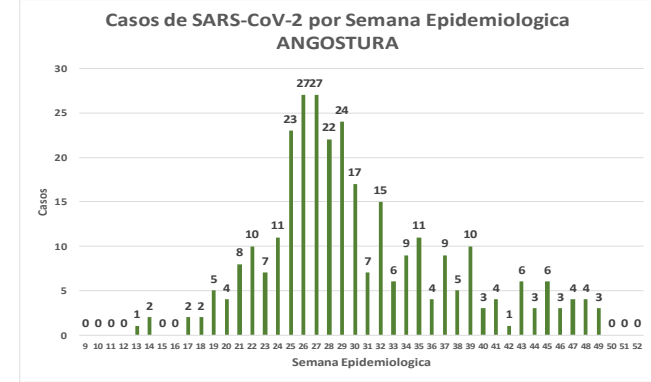
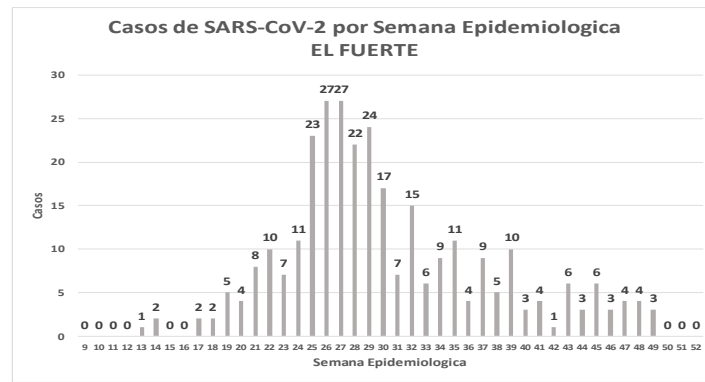
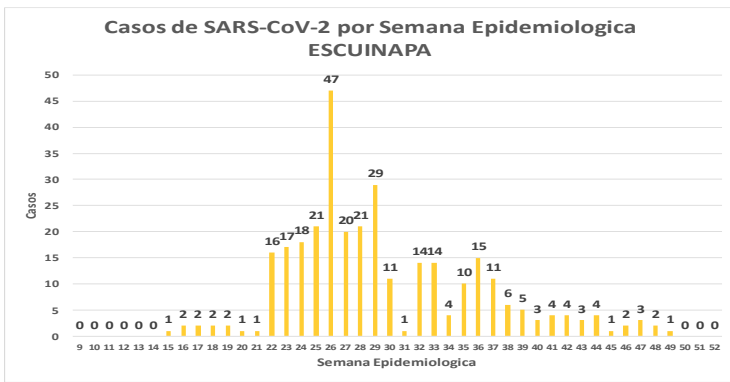
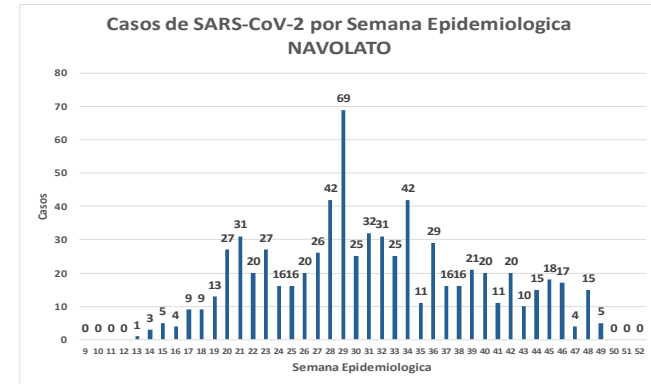
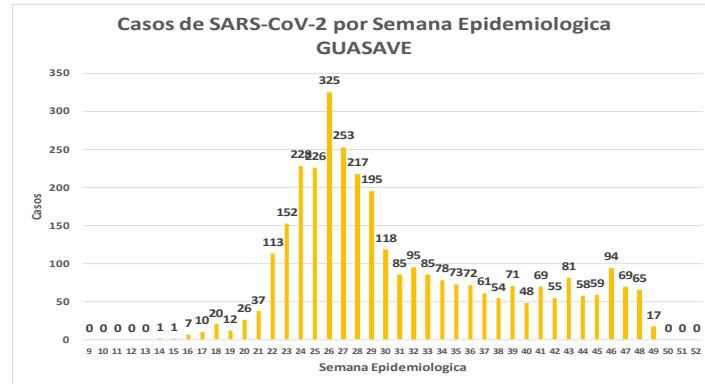
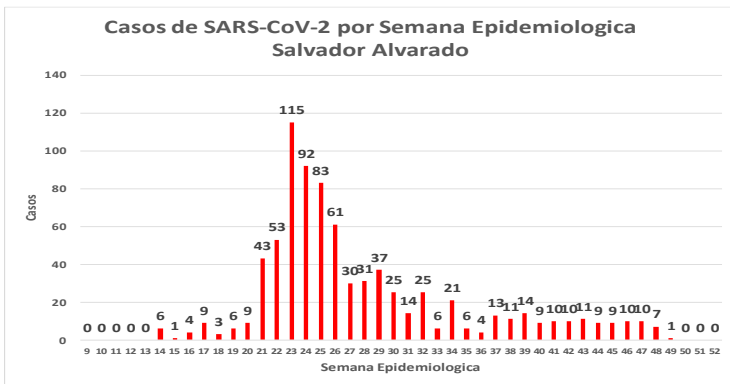
NUEVA  
NORMALIDAD



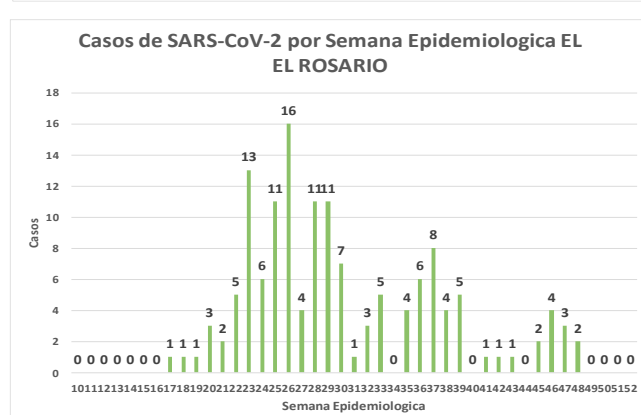
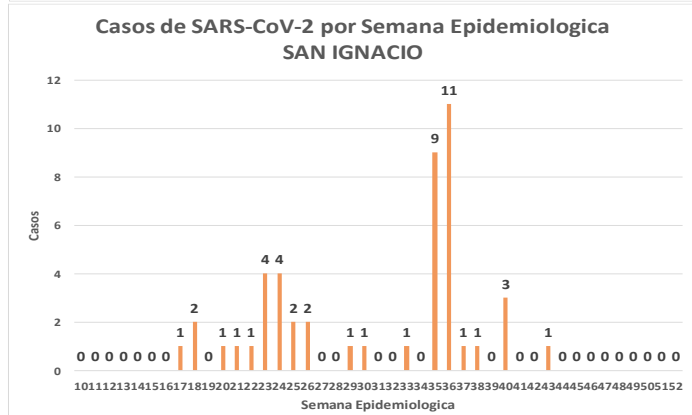
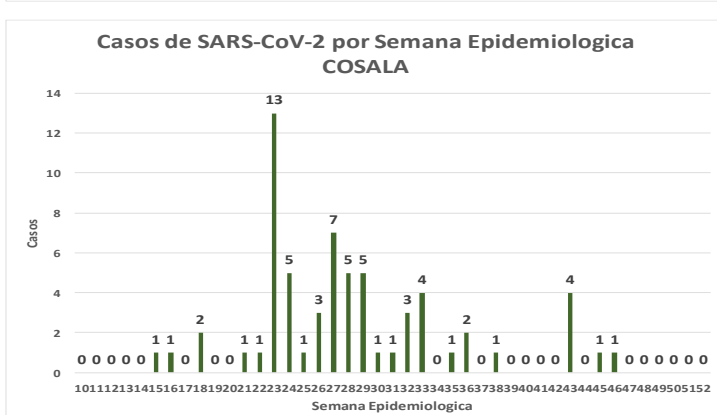
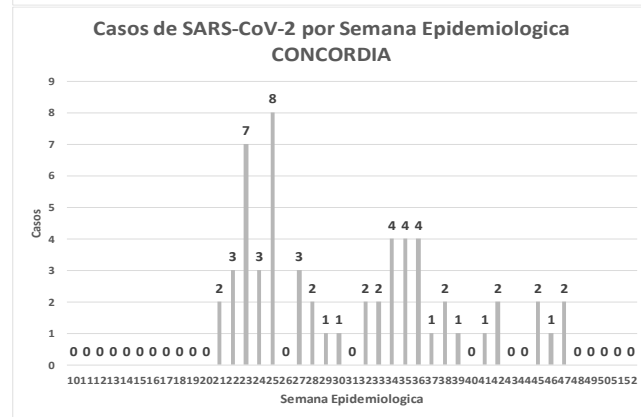
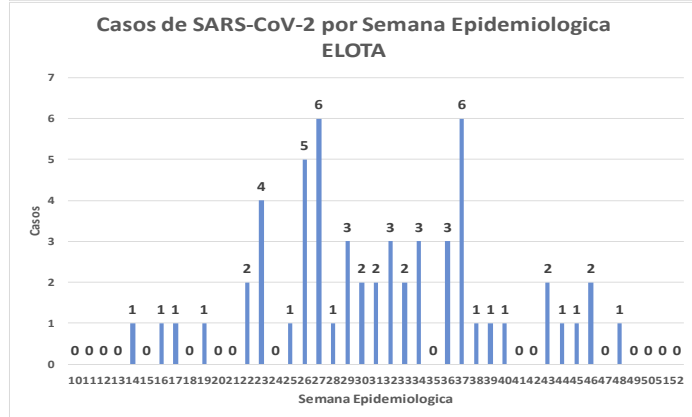
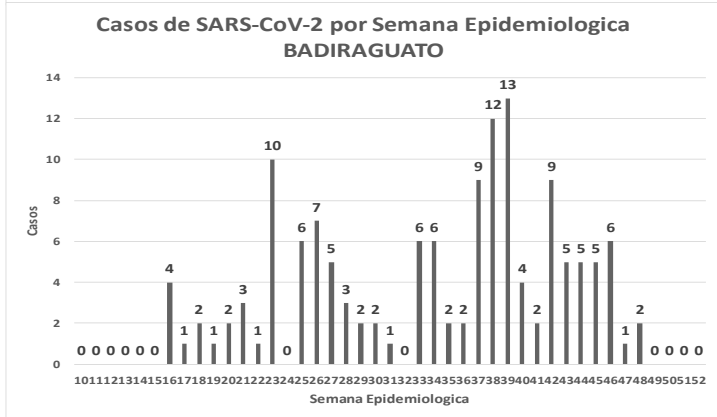
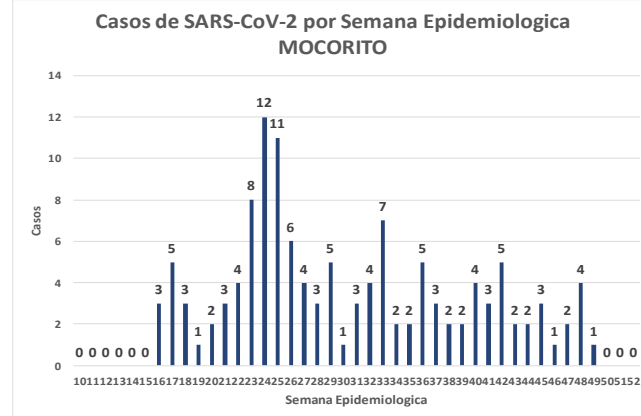
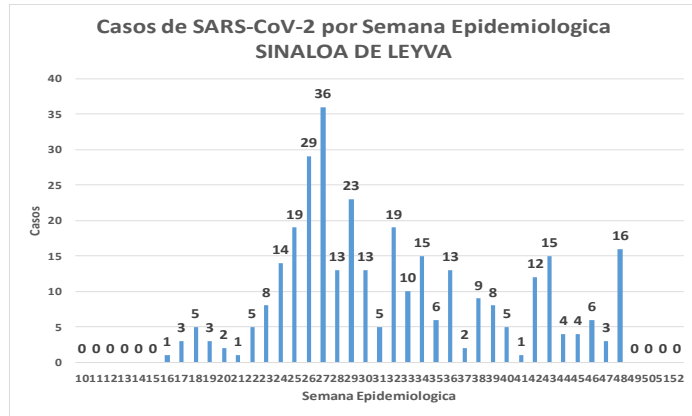
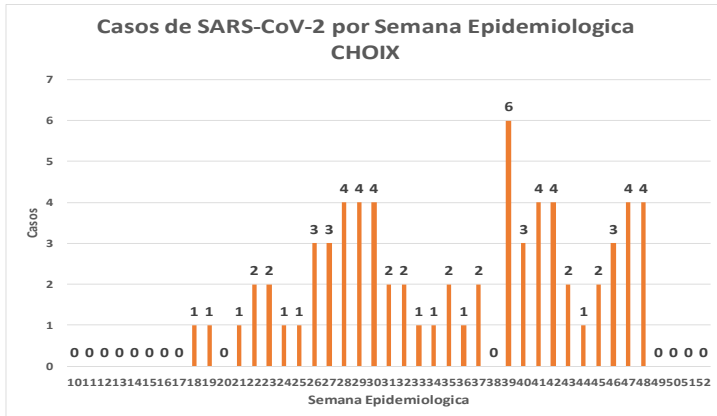
# COVID-19 Sinaloa: Comportamiento COVID-19 por Municipio.



**NUEVA NORMALIDAD**



# COVID-19 Sinaloa: Comportamiento COVID-19 por Municipio.





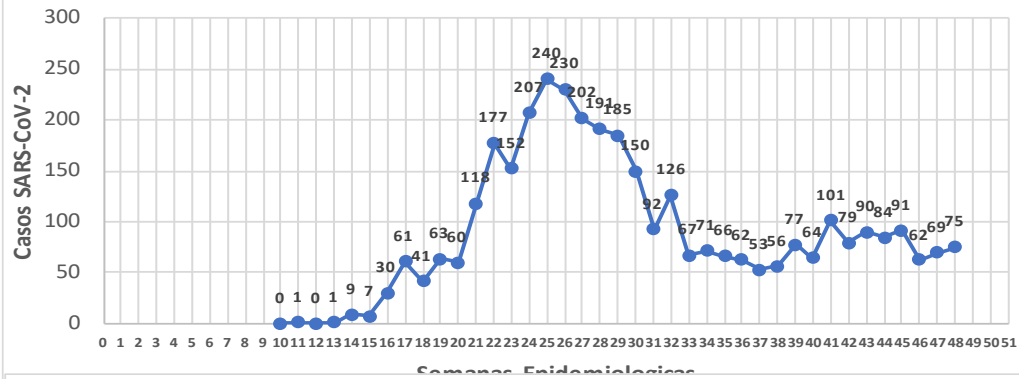
# COVID-19 Sinaloa: Comportamiento COVID-19 por JURISDICCION.



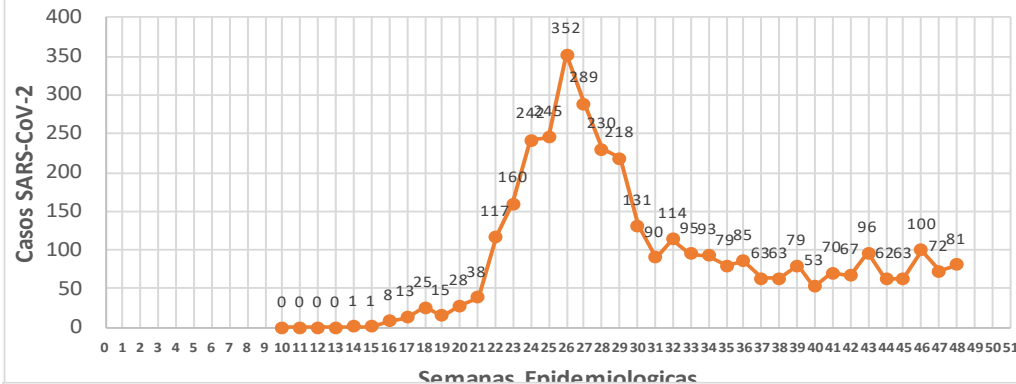
**SALUD**  
SECRETARÍA DE SALUD

**NUEVA NORMALIDAD**

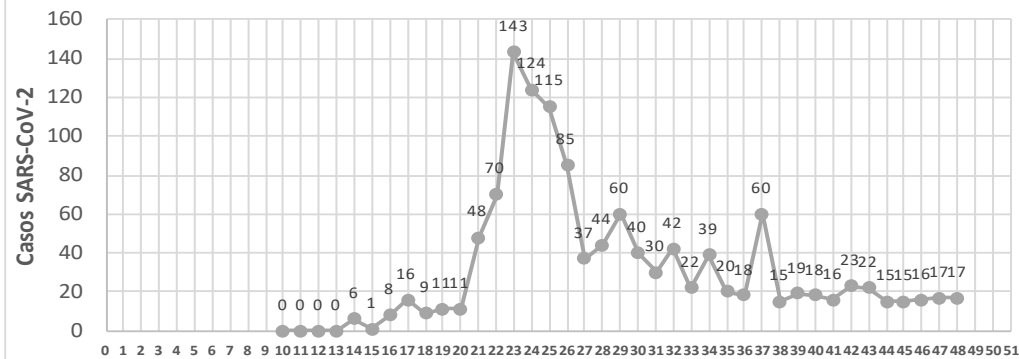
CASOS SARS-CoV-2 por Semana Epidemiologica  
JURISDICCION MOCHIS



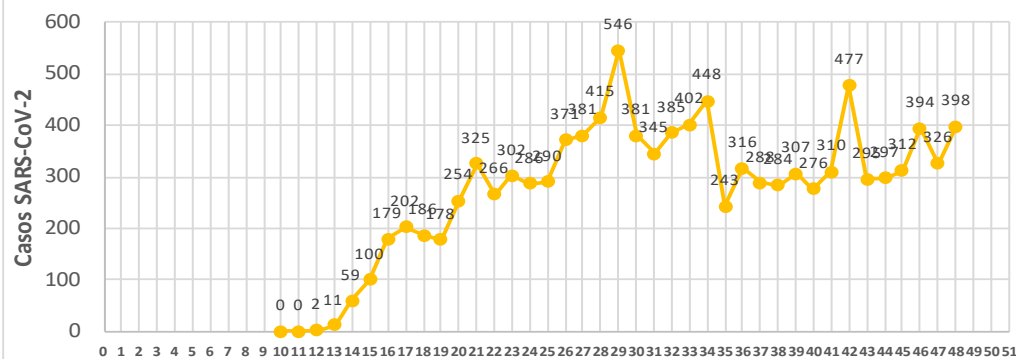
CASOS SARS-CoV-2 por Semana Epidemiologica  
JURISDICCION GUASAVE



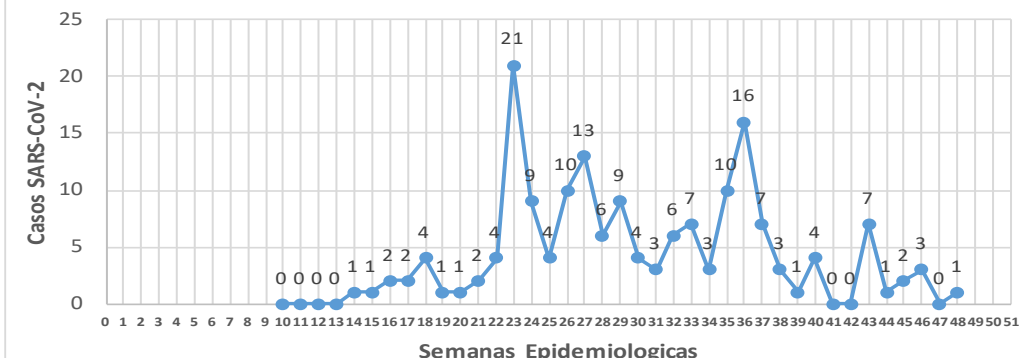
CASOS SARS-CoV-2 por Semana Epidemiologica  
JURISDICCION GUAMUCHIL



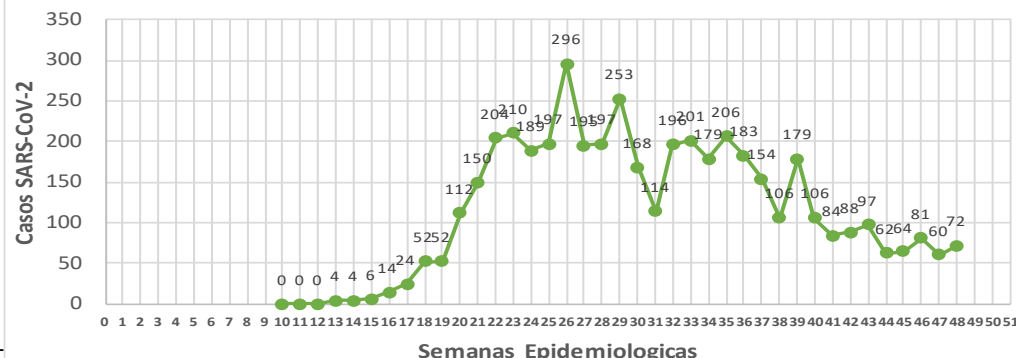
CASOS SARS-CoV-2 por Semana Epidemiologica  
JURISDICCION CULIACAN



CASOS SARS-CoV-2 por Semana Epidemiologica  
JURISDICCION ELOTA



CASOS SARS-CoV-2 por Semana Epidemiologica  
JURISDICCION MAZATLAN



# COVID-19 Sinaloa: Total de registros con toma de muestras en Plataforma SISVER.

## DATOS TOTALES DE REGISTROS EN PLATAFORMA SISVER

### SINALOIA: SOSPECHOSOS POR SECTOR

INSTITUCION	NO ADECUADO	RECHAZADA	NO RECIBIDA	SOSPECHOSOS	TOTAL CON MUESTRA	% SOSPECHOSOS
IMSS	1	362	61	22,413	22,837	46.2%
IMSS-OPORTUNIDADES	0	18	0	544	562	1.1%
ISSSTE	5	72	20	3,417	3,514	7.1%
PRIVADA	7	41	57	1,230	1,335	2.7%
SEDENA	0	10	2	332	344	0.7%
SEMAR	3	12	3	324	342	0.7%
SSA	115	345	31	18,691	19,182	38.8%
PEMEX	0	0	0	6	6	0.0%
ESTATAL	5	10	2	1,013	1,030	2.1%
MUNICIPAL	2	1	0	325	328	0.7%
<b>TOTAL</b>	<b>138</b>	<b>871</b>	<b>176</b>	<b>48,295</b>	<b>49,480</b>	<b>100.0%</b>

0.3%    1.8%    0.4%    97.6%    100.0%

49,480 **SOSPECHOSOS**   
 24,420 **CONFIRMADOS**   
 49.4%

1.4%    670    DE LOS REGISTROS SIN RESULTADO TIENEN UNA FECHA DE RECEPCION EN LABORATORIO  
 1.3%    662    SIN RECEPCION EN LABORATORIO Y SIN RESULTADO  
 2.7%    1,340    SIN REGISTRO DE RECEPCION EN LABORATORIO  
 0.3%    138    NO ADECUADAS  
 1.8%    871    RECHAZADAS  
 0.4%    176    NO RECIBIDAS

536 TIENEN MAS DE 72 HORAS DE RECEPCION EN EL LABORATORIO  
527 CORRESPONDEN A REGISTROS CON MAS DE 7 DIAS DE TRANSITO

98.3%

RESULTADO DEFINITIVO EN PLATAFORMA SISVER	
SARS-CoV-2	24,420
NEGATIVO	22,302
NO RECIBIDA	176
INF AH1N1 PMD	98
RECHAZADA	871
B	65
A H3	20
METAPNEUMOVIRUS	9
ENTEROV//RHINOVIRUS	25
CORONA OC43	2
NO ADECUADO	138
INF A	7
CORONA 229E	1
CORONA NL63	1
CORONA HKU1	1
VSR	2
ADENOVIRUS	1
PARAINFLUENZA 3	1
NO SUBTIPIFICADO	0

NUEVA NORMALIDAD



# COVID-19 Sinaloa: Total de registros con toma de muestras en Plataforma SISVER.



INFORMACION AL DIA : miércoles, 2 de diciembre de 2020

## SE TOMO MUESTRA PERO SIN RECEPCION EN LABORATORIO

Municipios	IMSS	IMSS- OPORTUN IDADES	ISSSTE	PRIVADA	SEDENA	SEMAR	SSA	PEMEX	ESTATAL	MUNICIPAL	TOTAL
AHOME	114	2	7	17	0	5	18	0	0	0	163
CHOIX	3	1	0	1	0	0	6	0	0	0	11
EL FUERTE	3	4	0	2	0	0	1	0	0	0	10
GUASAVE	105	0	4	12	0	0	25	0	0	0	146
SINALOA	4	0	4	1	0	0	8	0	0	0	17
ANGOSTURA	4	0	2	6	0	0	0	0	0	0	12
MOCORITO	1	0	2	0	0	0	0	0	0	0	3
SALVADOR ALVARADO	8	0	6	1	1	0	4	0	0	0	20
BADIRAGUATO	0	0	3	1	0	0	4	0	0	0	8
CULIACAN	126	0	432	29	3	0	103	0	4	0	697
NAVOLATO	19	0	15	0	0	0	4	0	0	0	38
COSALA	0	0	1	0	0	0	1	0	0	0	2
ELOTA	0	0	6	0	0	0	1	0	0	0	7
SAN IGNACIO	0	0	1	0	1	0	3	0	0	0	5
CONCORDIA	0	0	0	0	1	0	0	0	0	0	1
ESCUINAPA	0	0	1	0	0	0	4	0	0	0	5
MAZATLAN	54	5	3	37	21	4	22	0	0	0	146
ROSARIO	0	0	0	3	0	0	9	0	0	0	12
<b>Total</b>	<b>441</b>	<b>12</b>	<b>487</b>	<b>110</b>	<b>27</b>	<b>9</b>	<b>213</b>	<b>0</b>	<b>4</b>	<b>0</b>	<b>1,303</b>
Otro Estado	2	0	3	2	4	0	26	0	0	0	37

Municipios	REGISTROS SIN RESULTADO Y TIENEN FECHA DE RECEPCION EN LABORATORIO	TIENEN MAS DE 72 HORAS DE RECEPCION EN EL LABORATORIO Y SIN RESULTADO
AHOME	25	17
CHOIX	2	1
EL FUERTE	3	2
GUASAVE	17	8
SINALOA	3	3
ANGOSTURA	2	2
MOCORITO	2	2
SALVADOR ALVARADO	9	7
BADIRAGUATO	8	4
CULIACAN	494	413
NAVOLATO	16	12
COSALA	2	2
ELOTA	5	4
SAN IGNACIO	2	1
CONCORDIA	0	0
ESCUINAPA	1	1
MAZATLAN	53	34
ROSARIO	3	3
<b>Total</b>	<b>647</b>	<b>516</b>
Otro Estado	23	20

# COVID-19 Sinaloa: Unidades de Salud con retraso en Dictaminación ó Confirmación de Defunciones Sospechosas a COVID-19 en Plataforma SISVER.



Información al día: miércoles, 2 de diciembre de 2020	
UNIDAD MEDICA	DEFUNCIONES PENDIENTES DE CONFIRMAR
HGR 1 CULIACAN	182
HGZMF 3 MAZATLAN	113
HGZMF 32 GUASAVE	46
LOS MOCHIS	31
CLINICA HOSPITAL CULIACAN S. A. DE C. V.	31
DR. M.CARDENAS DE LA VEGA	17
HOSPITAL CIVIL DE CULIACAN	10
HGSMF 30 GUAMUCHIL	14
HOSPITAL GENERAL LOS MOCHIS	0
HGZ 49 LOS MOCHIS	5
HOSPITAL MILITAR REGIONAL DE MAZATLAN, SIN.	10
HGZMF 28 COSTA RICA	5
HOSPITAL GENERAL CULIACAN	4
OPERADORA NUEVA CLINICA SANTA MARIA S.A DE C.V	3
MAZATLAN	5
CLINICA HOSPITAL MARIA DEL MAR	3
UMFH 22 EL DORADO	2
UMF 36 CULIACAN	2
UMF 56 PRADOS	2
UMF 35 CULIACAN	1
UMF 55 CULIACAN	1
HR FUERTE, EL	1
HOSPITAL ANGELES CULIACAN	2
UMF 46 CULIACAN	1
UMFH 11 VILLA JUAREZ	1
SANATORIO CEMSI CHAPULTEPEC	0
HOSPITAL MARINA MAZATLAN	0
HOSPITAL GENERAL ESCUINAPA	1
HGSMF 4 NAVOLATO	1
HR VILLA UNION	1
	<b>495</b>

## COVID-19, SINALOA: DEFUNCIONES POR ASOCIACION Y DICTAMINACION CLINICA EPIDEMIOLOGICA

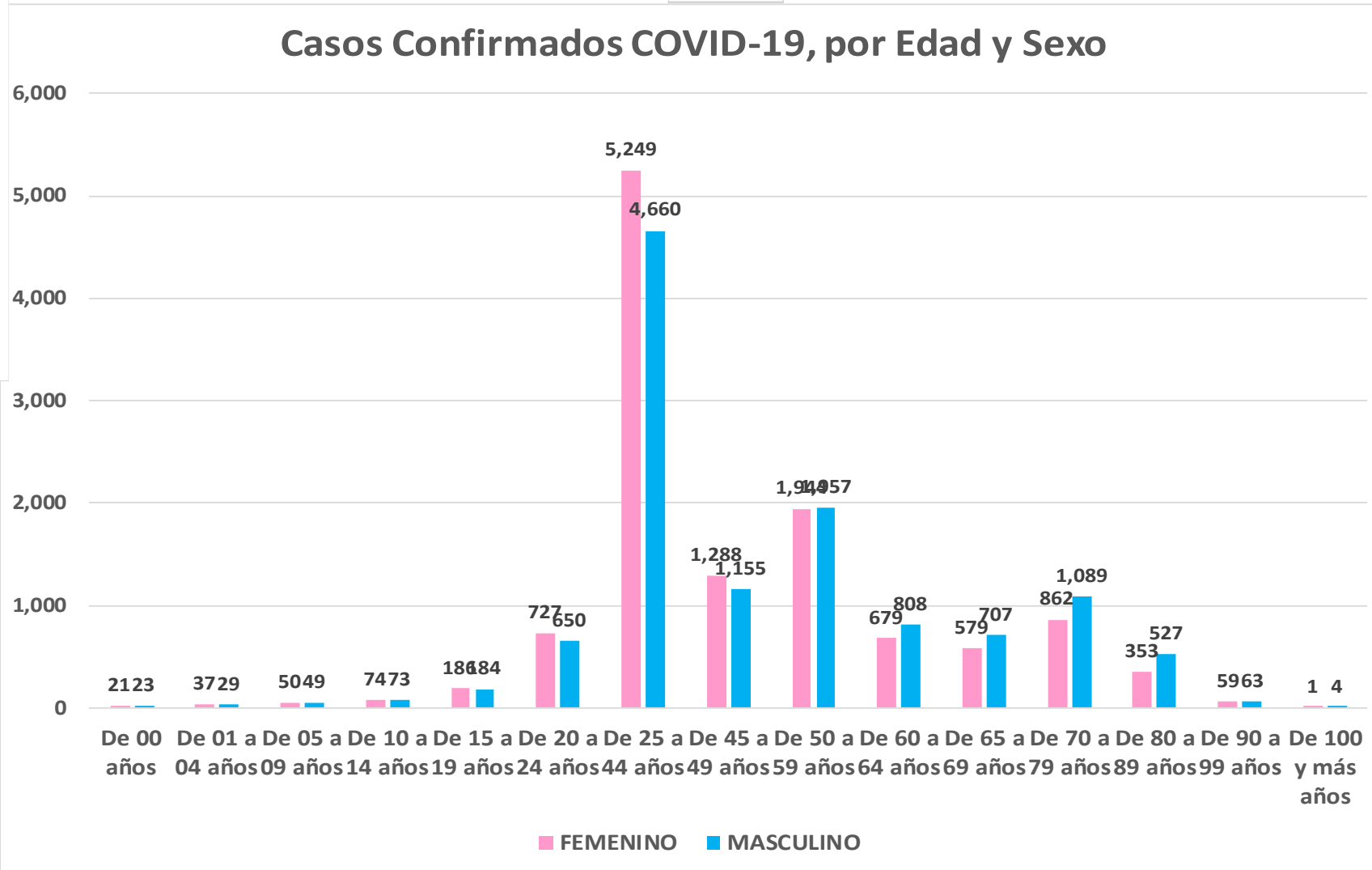
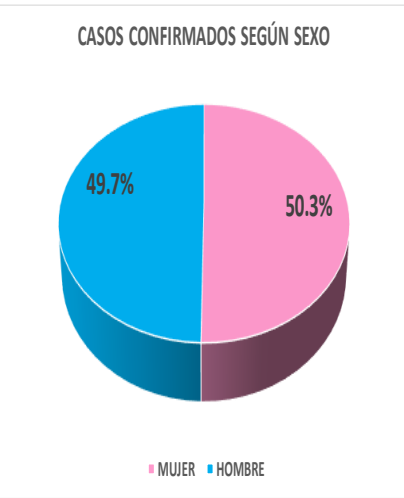
CLASIFICACION FINAL DEFUNCIONES	Información hasta: 02/12/2020			
	TOMA DE MUESTRA		TOTAL	TOTAL FINAL
	SI	NO		
CONFIRMADO POR LABORATORIO	3907	0	3,907	4,003
CONFIRMADO POR ASOCIACIÓN	14	40	54	
CONFIRMADO POR DICTAMINACIÓN	1	41	42	
INVALIDO	4	0	4	610
NO REALIZADO	103	0	103	
SOSPECHOSO	44	459	503	
NEGATIVO	1109	0	1,109	1,109
<b>TOTAL GENERAL</b>	<b>5,182</b>	<b>540</b>	<b>5,722</b>	<b>5,722</b>

# COVID-19 Sinaloa: Casos confirmados por edad

# y sexo

Mediana de edad: **45** años

## Casos Confirmados COVID-19, por Edad y Sexo



NUEVA NORMALIDAD

**24,087**

Confirmados acumulados



# COVID-19 Sinaloa: Casos confirmados por edad

# y sexo



## GRUPOS DE EDAD NOTIFICADOS EN PLATAFORMA POR COVID-19, SINALOA

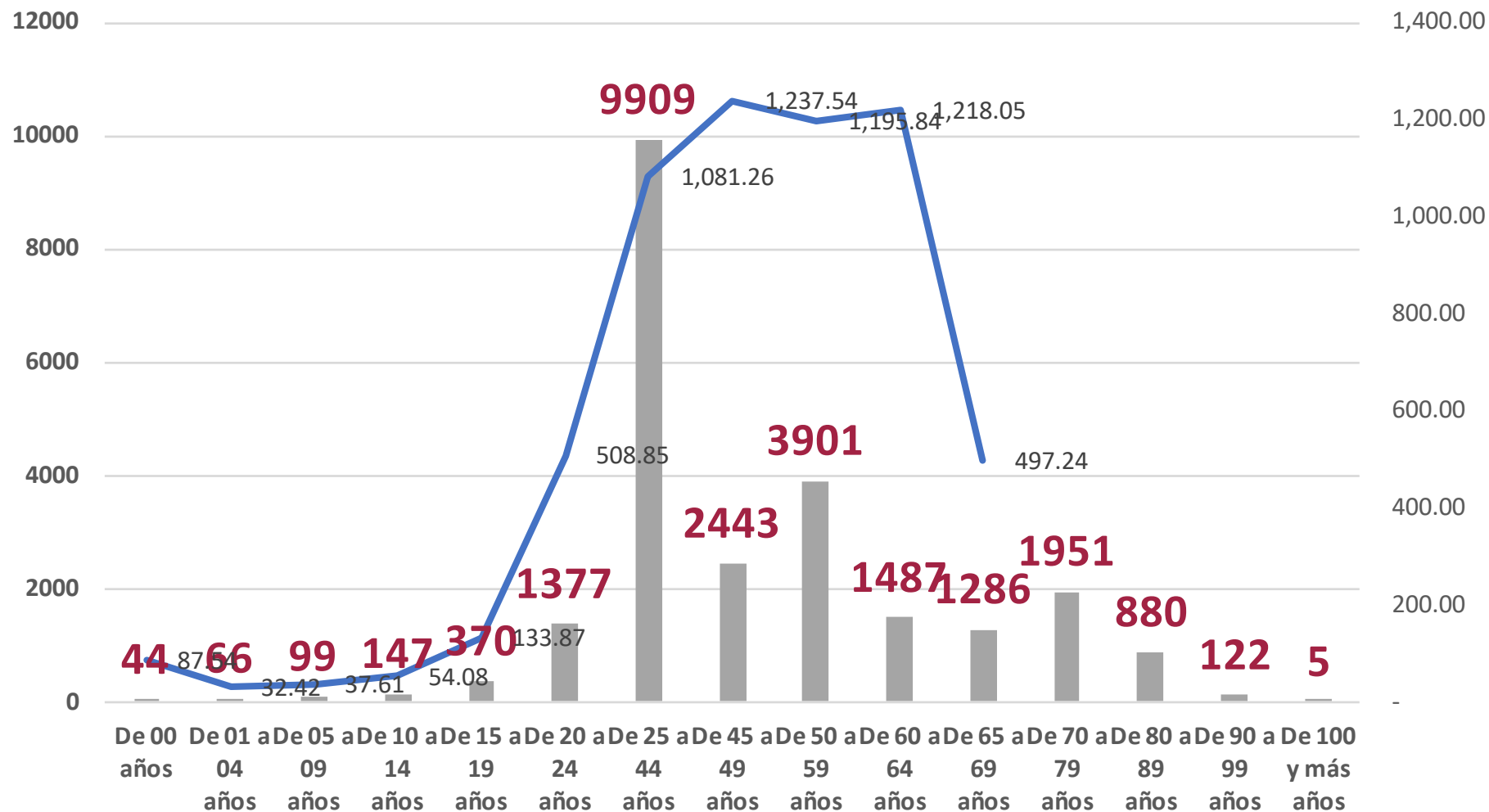
Grupo de Edad	Sospechosos	%	CASOS (+) COVID-19	%	Defuncion	Letalidad	Hosp-COVID-19	Indice de Hospitalizacion	Tasa de Incidencia
De 00 años	341	0.63%	44	0.2%	1	2.3%	21	47.7%	87.5
De 01 a 04 años	407	0.8%	66	0.3%	1	1.5%	19	28.8%	32.4
De 05 a 09 años	443	0.82%	99	0.4%	3	3.0%	21	21.2%	37.6
De 10 a 14 años	574	1.1%	147	0.6%	4	2.7%	17	11.6%	54.1
De 15 a 19 años	1,253	2.31%	370	1.5%	4	1.1%	39	10.5%	133.9
De 20 a 24 años	3,862	7.1%	1,377	5.7%	14	1.0%	85	6.2%	508.9
De 25 a 44 años	23,440	43.25%	9,909	41.1%	235	2.4%	1,151	11.6%	1,081.3
De 45 a 49 años	5,340	9.9%	2,443	10.1%	230	9.4%	602	24.6%	1,237.5
De 50 a 59 años	8,037	14.83%	3,901	16.2%	708	18.1%	1,618	41.5%	1,195.8
De 60 a 64 años	2,796	5.2%	1,487	6.2%	494	33.2%	911	61.3%	1,218.1
De 65 a 69 años	2,290	4.23%	1,286	5.3%	544	42.3%	935	72.7%	497.2
De 70 a 79 años	3,494	6.4%	1,951	8.1%	1,050	53.8%	1,607	82.4%	
De 80 a 89 años	1,658	3.06%	880	3.7%	543	61.7%	754	85.7%	
De 90 a 99 años	255	0.5%	122	0.5%	76	62.3%	101	82.8%	
De 100 y más años	10	0.02%	5	0.0%	0	0.0%	2	40.0%	
<b>Total general</b>	<b>54,200</b>	<b>100.0%</b>	<b>24,087</b>	<b>100.0%</b>	<b>3,907</b>	<b>16.2%</b>	<b>7,883</b>	<b>32.7%</b>	<b>763.0</b>

NUEVA NORMALIDAD

Tasa de Letalidad Estatal  
16.2%



## Casos Notificados y Confirmados en el Estado de Sinaloa por Grupo de Edad en Plataforma COVID-19



**NUEVA NORMALIDAD**

**Tasa de Incidencia Estatal**  
**763.05**  
Por 100 mil habt.



# COVID-19 Sinaloa: Defunciones acumuladas por edad y sexo

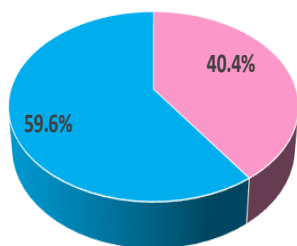
Mediana de edad: **67** años

NUEVA  
NORMALIDAD

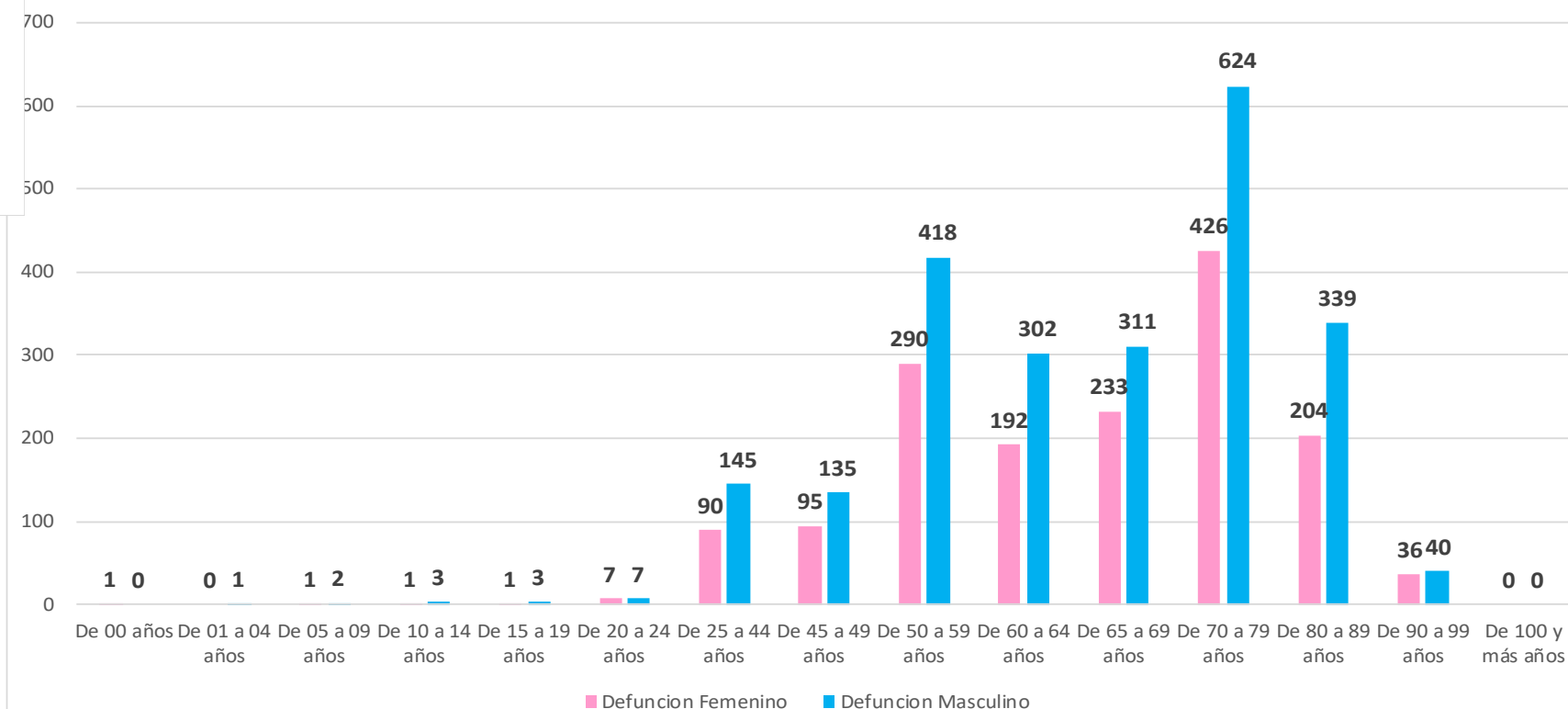
**3,907**

Defunciones

DEFUNCIONES CONFIRMADAS SEGÚN SEXO



DEFUNCIONES DE CASOS CONFIRMADOS COVID-19, POR EDAD Y SEXO





# COVID-19 Sinaloa:

# Defunciones acumuladas

# por comorbilidad

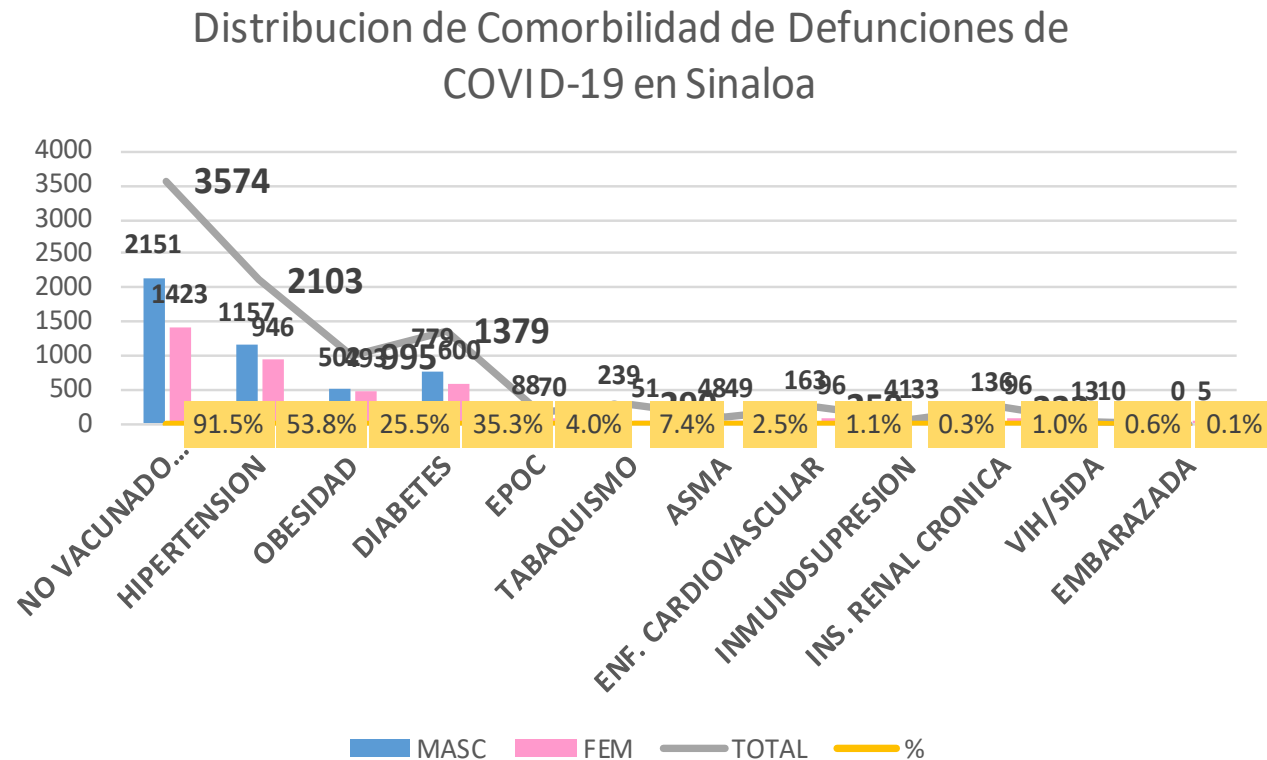
NUEVA  
NORMALIDAD

**3,907**

Defunciones

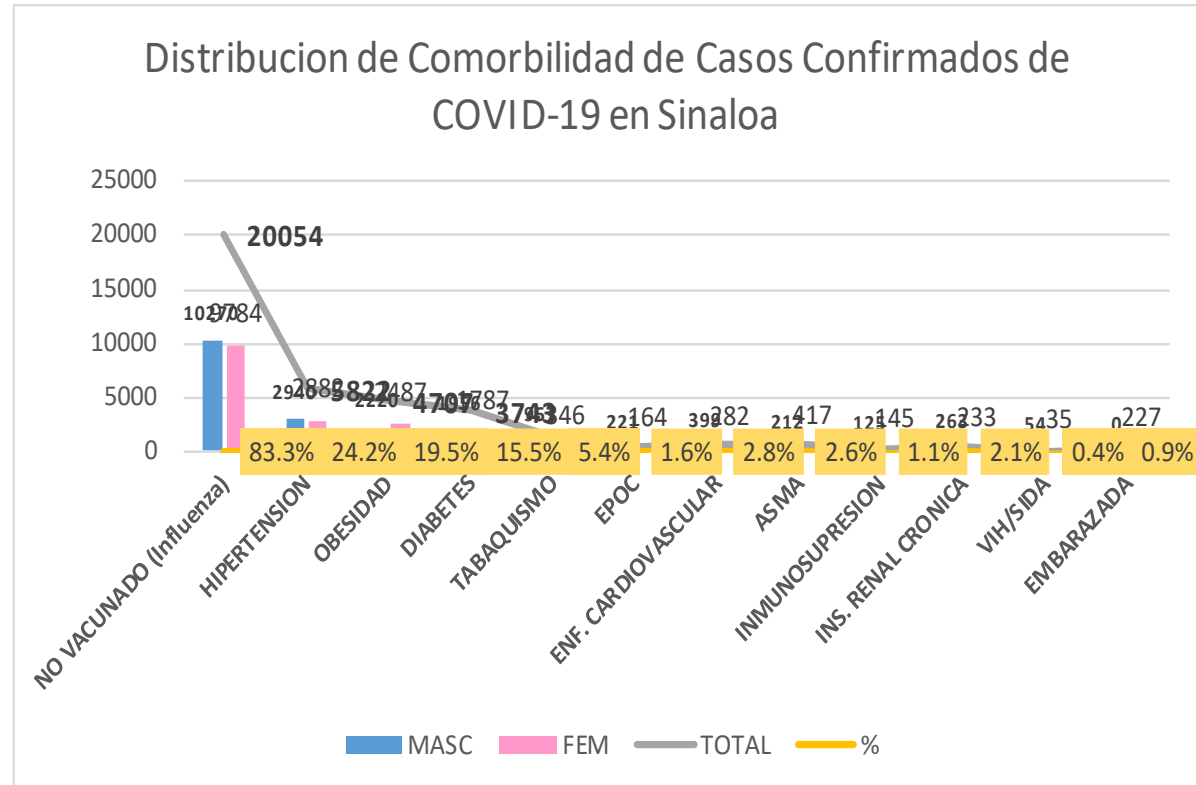


DEFUNCIONES				
3907	2330	1577		
COMORBILIDAD	MASC	FEM	TOTAL	%
NO VACUNADO (Influenza)	2151	1423	3574	91.5%
HIPERTENSION	1157	946	2103	53.8%
OBESIDAD	502	493	995	25.5%
DIABETES	779	600	1379	35.3%
EPOC	88	70	158	4.0%
TABAQUISMO	239	51	290	7.4%
ASMA	48	49	97	2.5%
ENF. CARDIOVASCULAR	163	96	259	1.1%
INMUNOSUPRESION	41	33	74	0.3%
INS. RENAL CRONICA	136	96	232	1.0%
VIH/SIDA	13	10	23	0.6%
EMBARAZADA	0	5	5	0.1%



# COVID-19 Sinaloa: Casos Confirmados por comorbilidad

CASOS CONFIRMADOS				
	24085	11977	12108	
COMORBILIDAD	MASC	FEM	TOTAL	%
NO VACUNADO (Influenza)	10270	9784	20054	83.3%
HIPERTENSION	2940	2882	5822	24.2%
OBESIDAD	2220	2487	4707	19.5%
DIABETES	1956	1787	3743	15.5%
TABAQUISMO	957	346	1303	5.4%
EPOC	221	164	385	1.6%
ENF. CARDIOVASCULAR	399	282	681	2.8%
ASMA	212	417	629	2.6%
INMUNOSUPRESION	125	145	270	1.1%
INS. RENAL CRONICA	263	233	496	2.1%
VIH/SIDA	54	35	89	0.4%
EMBARAZADA	0	227	227	0.9%



NUEVA NORMALIDAD

Confirmados acumulados  
**24,087**



# COVID-19 Sinaloa:

# Confirmados y Defunciones acumuladas por Institución

NUEVA NORMALIDAD

**3,907**

Defunciones



## CONFIRMADOS POR INSTITUCION EN PLATAFORMA POR COVID-19, SINALOA

Institucion	Notificados	Confirmados	%	Defunciones
SSA	19,788	8,403	34.9%	812
IMSS	26,333	11,930	49.5%	2,211
IMSS_PR	583	277	1.1%	36
ISSSTE	3,676	1,789	7.4%	565
PEMEX	0	0	0.0%	0
Privados	1,544	493	2.0%	73
SEDENA	430	203	0.8%	35
SEMAR	460	178	0.7%	29
Servicios Estatales	1,059	606	2.5%	131
Servicios Municipales	327	208	0.9%	15
Universitarios	0	0	0.0%	0
Cruz Roja	0	0	0.0%	0
DIF	0	0	0.0%	0
<b>Total</b>	<b>54,200</b>	<b>24,087</b>	<b>100.0%</b>	<b>3,907</b>

## CLASIFICACION DE DEFUNCIONES CONFIRMADAS, NEGATIVAS Y SOSPECHOSAS EN PLATAFORMA COVID-19, SINALOA, AL DIA DE HOY:

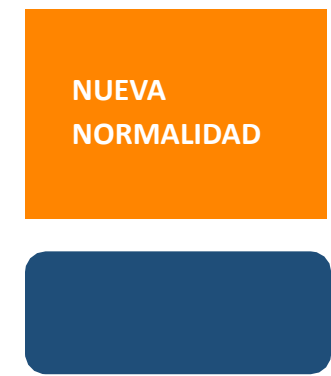
Institucion	Defunciones Positivas a COVID-19	Defunciones NEGATIVAS a COVID-19	Defunciones SOSPECHOSAS a COVID-19***
SSA	812	177	5
IMSS	2,211	737	378
IMSS_PR	36	14	2
ISSSTE	565	122	53
PEMEX	0	0	0
Privados	73	8	45
SEDENA	35	8	10
SEMAR	29	4	0
Servicios Estatales	131	19	10
Servicios Municipales	15	0	0
Universitarios	0	0	0
Cruz Roja	0	0	0
DIF	0	0	0
<b>Total</b>	<b>3,907</b>	<b>1,089</b>	<b>503</b>

\*\*\* PENDIENTES DE DICTAMINAR

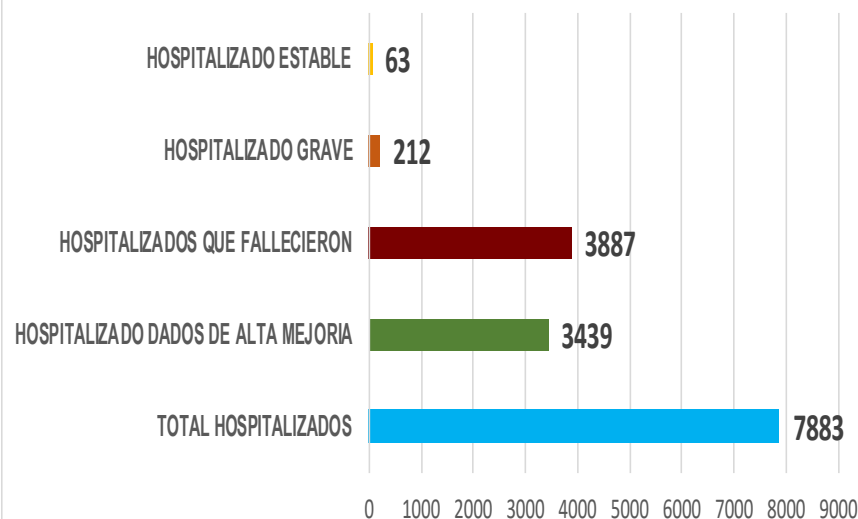
## COVID-19 Sinaloa: Tipo de Paciente por Evolución Hospitalaria

TIPO DE PACIENTE REG. CONFIRMADO POR COVID-19, SINALOA		
TIPO DE PACIENTE CONFIRMADO POR COVID-19, SINALOA POR EVOLUCION DE GRAVEDAD AL 02/dic/2020		
EVOLUCION HOSPITALARIA	Casos	%
AMBULATORIO	16204	67.3%
HOSPITALIZADO	7883	32.7%
	<b>24087</b>	<b>100.0%</b>

TIPO DE PACIENTE HOSPITALIZADOS Y CONFIRMADO POR COVID-19, SINALOA		
TOTAL HOSPITALIZADOS	7883	%
HOSPITALIZADO DADOS DE ALTA MEJORIA	3439	43.6%
HOSPITALIZADOS QUE FALLECIERON	3887	49.3%
HOSPITALIZADO GRAVE	212	2.7%
HOSPITALIZADO ESTABLE	63	0.8%



Tipo de paciente Hospitalizado y Confirmado por COVID-19



### Casos Hospitalizados Intubados y Positivos a SARS-Cov-2

Total de Casos Intubados	1315	100.0%
Total de Intubados No Grave	1	0.1%
Total de Intubados Grave	22	1.7%
Total de Intubados con Alta Mejoria	209	15.9%
Total de Intubados Fallecidos	1065	81.0%
Total de Intubados Alta Traslado	10	0.8%



# COVID-19 Sinaloa:

# Casos confirmados y Defunciones por Ocupación



NUEVA NORMALIDAD

3,907

Defunciones

Confirmados acumulados

24,087



DEFUNCIONES EN PERSONAL DE LA SALUD POR GRUPO DE EDAD CON SARS-Cov2							
DEFUNCIONES POR GRUPO DE EDAD CON SARS-Cov2	MEDICOS	ENFERMERAS	OTROS TRABAJADORES DE LA SALUD	LABORATORISTAS	DENTISTAS	Total	%
De 25 a 44 años	5	3	0	0	0	8	13.1%
De 45 a 49 años	3	1	1	0	0	5	8.2%
De 50 a 59 años	6	4	7	1	0	18	29.5%
De 60 a 64 años	9	1	0	0	0	10	16.4%
De 65 a 69 años	7	0	3	0	1	11	18.0%
De 70 a 79 años	4	0	2	0	0	6	9.8%
De 80 a 89 años	1	1	1	0	0	3	4.9%
De 90 a 99 años	0	0	0	0	0	0	0.0%
De 100 y más años	0	0	0	0	0	0	0.0%
<b>Total general</b>	<b>35</b>	<b>10</b>	<b>14</b>	<b>1</b>	<b>1</b>	<b>61</b>	<b>100.0%</b>

57.4% 16.4% 23.0% 1.6% 1.6% 100.0%

16.2%

OCUPACIÓN	ESTATAL	
	CASOS CONFIRMADOS COVID-19	DEFUNCIONES COVID-19 ESTATAL
OTROS TRABAJADORES DE LA SALUD	1353	14
MEDICOS	1298	35
ENFERMERAS	2017	10
DENTISTAS	57	1
LABORATORISTAS	115	1
OTROS PROFESIONISTAS	536	31
ESTUDIANTES	770	16
JUBILADO / PENSIONADO	1881	951
GERENTES O PROPIETARIOS DE EMPRESAS O NEGOCIOS	100	15
HOGAR	3726	1138
COMERCIANTES DE MERCADOS FIJOS O AMBULANTES	369	75
CHOFERES	196	40
MAESTROS	347	35
CAMPESINOS	248	86
OBREROS	152	36
OTROS	3029	438
DESEM PLEADOS	1375	486
EMPLEADOS	6516	499

24085

3907

# COVID-19 Sinaloa:

# Casos confirmados en personal de la salud por Municipio



CASOS CONFIRMADOS SARS-Cov2 EN PERSONAL DE LA SALUD POR MUNICIPIO							
Municipios	MEDICOS	ENFERMERAS	OTROS TRABAJADORES DE LA SALUD	LABORATORISTAS	DENTISTAS	Total	%
AHOME	215	365	270	23	4	877	18.1%
CHOIX	4	4	5	0	0	13	0.3%
EL FUERTE	10	24	17	2	0	53	1.1%
GUASAVE	106	216	101	12	5	440	9.1%
SINALOA	9	16	6	1	0	32	0.7%
ANGOSTURA	11	16	1	2	0	30	0.6%
MOCORITO	3	4	1	0	0	8	0.2%
SALVADOR ALVARADO	47	60	22	3	0	132	2.7%
BADIRAGUATO	2	2	1	0	0	5	0.1%
CULIACÁN	615	822	614	46	34	2131	44.0%
NAVOLATO	22	98	35	1	2	158	3.3%
COSALÁ	8	4	2	0	1	15	0.3%
ELOTA	4	2	2	0	0	8	0.2%
SAN IGNACIO	0	0	0	0	0	0	0.0%
CONCORDIA	2	2	1	0	0	5	0.1%
ESCUINAPA	23	51	24	1	1	100	2.1%
MAZATLÁN	206	323	248	24	10	811	16.7%
ROSARIO	6	8	2	0	0	16	0.3%
<b>Total</b>	<b>1293</b>	<b>2017</b>	<b>1352</b>	<b>115</b>	<b>57</b>	<b>4834</b>	<b>99.8%</b>
<b>Otro Estado</b>	<b>8</b>	<b>2</b>	<b>2</b>	<b>0</b>	<b>0</b>	<b>12</b>	<b>0.2%</b>

NUEVA NORMALIDAD

3,907

Defunciones

Confirmados acumulados  
24,087



# COVID-19 Sinaloa:

# Casos confirmados en personal de la salud por Institución y Grupo de Edad



CASOS CONFIRMADOS SARS-Cov2 EN PERSONAL DE LASALUD POR INSTITUCION							
INSTITUCION	MEDICOS	ENFERMERAS	OTROS TRABAJADORES DE LA SALUD	LABORATORISTAS	DENTISTAS	Total	%
SSA	512	637	470	35	39	1693	35.0%
IMSS	539	1040	724	55	11	2369	48.9%
IMSS_PR	34	31	22	2	1	90	1.9%
ISSSTE	93	212	76	13	4	398	8.2%
PEMEX	0	0	0	0	0	0	0.0%
Privados	35	21	14	5	0	75	1.5%
SEDENA	2	4	6	1	0	13	0.3%
SEMAR	7	18	5	2	2	34	0.7%
*Servicios	63	43	24	2	0	132	2.7%
**Servicios	13	11	12	0	0	36	0.7%
Universitar	0	0	0	0	0	0	0.0%
Cruz Roja	0	0	0	0	0	0	0.0%
DIF	0	0	0	0	0	0	0.0%
<b>TOTAL</b>	<b>1298</b>	<b>2017</b>	<b>1353</b>	<b>115</b>	<b>57</b>	<b>4840</b>	<b>100.0%</b>

\*Servicios Estatales (Hosp. Civil Culiacan)

\*\*Servicios Municipales ( Hosp. Maza de Juarez Mazatlan)

CASOS CONFIRMADOS SARS-Cov2 EN PERSONAL DE LASALUD POR GRUPO DE EDAD							
GRUPO DE EDAD EN PERSONAL DE LA SALUD CON COVID-19	MEDICOS	ENFERMERAS	OTROS TRABAJADORES DE LA SALUD	LABORATORISTAS	DENTISTAS	Total	%
De 20 a 24 años	81	105	76	4	3	269	5.6%
De 25 a 44 años	806	1400	855	66	31	3158	65.2%
De 45 a 49 años	123	267	188	16	7	601	12.4%
De 50 a 59 años	172	220	190	24	12	618	12.8%
De 60 a 64 años	73	16	20	4	2	115	2.4%
De 65 a 69 años	29	5	11	0	2	47	1.0%
De 70 a 79 años	10	3	11	0	0	24	0.5%
De 80 a 89 años	4	1	1	1	0	7	0.1%
De 90 a 99 años	0	1	0	0	0	1	0.0%
De 100 y más años	0	0	0	0	0	0	0.0%
<b>Total general</b>	<b>1298</b>	<b>2018</b>	<b>1352</b>	<b>115</b>	<b>57</b>	<b>4840</b>	<b>100.0%</b>

NUEVA NORMALIDAD

3,907

Defunciones

Confirmados acumulados

24,087





# SERVICIOS DE SALUD DE SINALOA

## SUBDIRECCIÓN DE VIGILANCIA EPIDEMIOLÓGICA

### Situación de la Notificación de Casos y Defunciones en las Diferentes Unidades de Salud

CLUES	INSTIT	NOMBRE DE LA UNIDAD	Notificados	Confirmados	Defunciones Positivas a Sars-CoV-2
SLSSA000024	SSA	HOSPITAL GENERAL LOS MOCHIS	1170	587	214
SLSSA000963	SSA	HOSPITAL INTEGRAL CHOIX	14	7	0
SLSSA002573	SSA	HOSPITAL INTEGRAL VALLE DEL CARRIZO	0	0	0
SLSSA001255	SSA	HOSPITAL GENERAL GUASAVE	430	278	90
SLSSA002136	SSA	HOSPITAL INTEGRAL DE SINALOA DE LEYVA	0	0	0
SLSSA000193	SSA	HOSPITAL INTEGRAL ANGOSTURA	26	19	0
SLSSA001716	SSA	HOSPITAL INTEGRAL MOCORITO	35	16	1
SLSSA018113	SSA	HOSPITAL GENERAL DE GUAMUCHIL	597	335	60
SLSSA000246	SSA	HOSPITAL INTEGRAL BADIRAGUATO	252	110	0
SLSSA000666	SSA	HOSPITAL GENERAL CULIACÁN	2215	895	247
SLSSA002491	SSA	HOSPITAL INTEGRAL NAVOLATO	100	36	0
SLSSA017582	SSA	HOSPITAL INTEGRAL VALLE DE SAN LORENZO	2	0	0
SLSSA018265	SSA	HOSPITAL GENERAL EL DORADO	251	81	3
SLSSA000572	SSA	HOSPITAL INTEGRAL COSALA	199	55	1
SLSSA017570	SSA	HOSPITAL INTEGRAL SAN IGNACIO	1	0	0
SLSSA017594	SSA	HOSPITAL GENERAL LA CRUZ	26	6	0
SLSSA000473	SSA	HOSPITAL INTEGRAL CONCORDIA	27	14	1
SLSSA001873	SSA	HOSPITAL INTEGRAL DE EL ROSARIO	166	82	2
SLSSA002585	SSA	HOSPITAL GENERAL DE MAZATLÁN	606	385	147
SLSSA018253	SSA	HOSPITAL GENERAL ESCUINAPA	427	232	39

TOTAL DE CASOS COVID-19 NOTIFICADOS EN MPIO. DE CULIACAN				14185	6118	1590
MUNICIPIO	CLUES	INSTIT	NOMBRE DE LA UNIDAD	Notificados	Confirmados	Defunciones (Positivas a SARS-CoV-2)
CULIACÁN	SLIMS000131	IMSS	HGR 1 CULIACÁN	4968	2382	793
CULIACÁN	SLIMS000184	IMSS	HGZMF 28 COSTA RICA	839	307	58
CULIACÁN	SLIST000073	ISSSTE	C.M.F. CULIACAN	2	0	0
CULIACÁN	SLIST000085	ISSSTE	DR. MANUEL CARDENAS DE LA VEGA	2601	1211	333
CULIACÁN	SLSME000016	SME	HOSPITAL CIVIL DE CULIACÁN	1063	607	131
CULIACÁN	SLSMP000365	SMP	CLÍNICA DE REHABILITACIÓN Y ESPECIALIDADES	42	20	1
CULIACÁN	SLSMP000370	SMP	CLÍNICA HOSPITAL CULIACÁN S. A. DE C. V.	264	15	8
CULIACÁN	SLSMP000394	SMP	SANATORIO CEMSI CHAPULTEPEC	53	3	1
CULIACÁN	SLSMP000411	SMP	SANATORIO BATIZ RAMOS	3	1	0
CULIACÁN	SLSMP000440	SMP	OPERADORA NUEVA CLÍNICA SANTA MARÍA S.A DE	86	6	3
CULIACÁN	SLSMP000534	SMP	HOSPITAL ÁNGELES CULIACÁN	687	247	0
CULIACÁN	SLSSA017606	SSA	HOSPITAL DE LA MUJER	379	80	1
CULIACÁN	SLSSA018265	SSA	HOSPITAL GENERAL EL DORADO	251	81	3
CULIACÁN	SLSME000021	SME	-HOSPITAL PEDIATRICO	6	2	0
CULIACÁN	SLSSA002556	SSA	HOSPITAL PEDIATRICO DE SINALOA	650	210	4
CULIACÁN	SLSMP002815	SMP	MEDICA DE LA CIUDAD	76	51	7
CULIACÁN	SLSSA000666	SSA	HOSPITAL GENERAL CULIACÁN	2215	895	247





**SERVICIOS DE SALUD DE SINALOA**  
**SUBDIRECCIÓN DE VIGILANCIA EPIDEMIOLÓGICA**

# **REPORTES POR JURISDICCION SANITARIA**

## **PLATAFORMA SISVER**

# COVID-19 Sinaloa:

# Casos y Defunciones JURISDICCIÓN MOCHIS



**NUEVA NORMALIDAD**

**819**

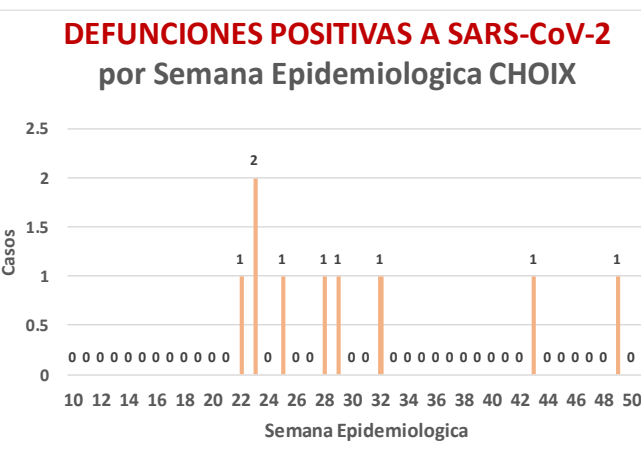
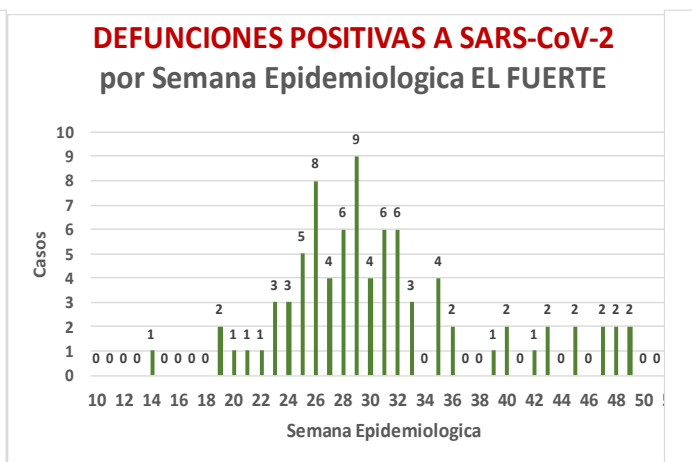
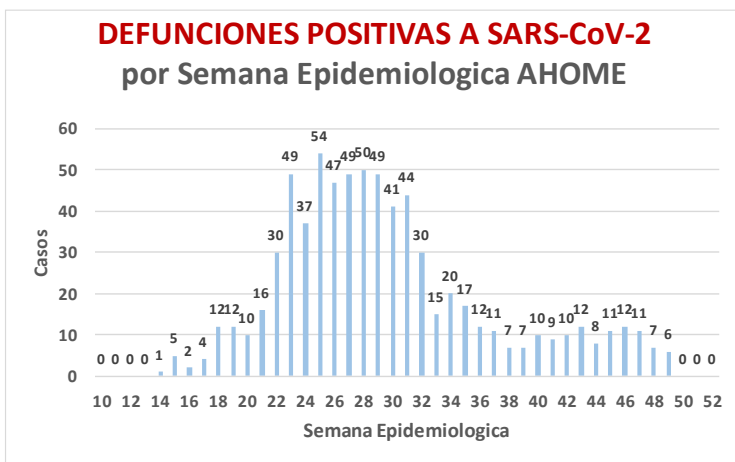
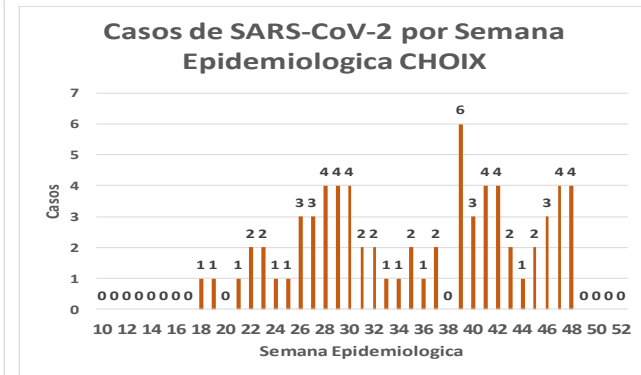
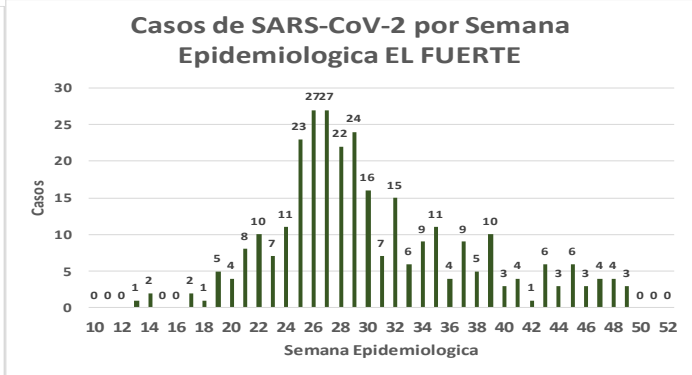
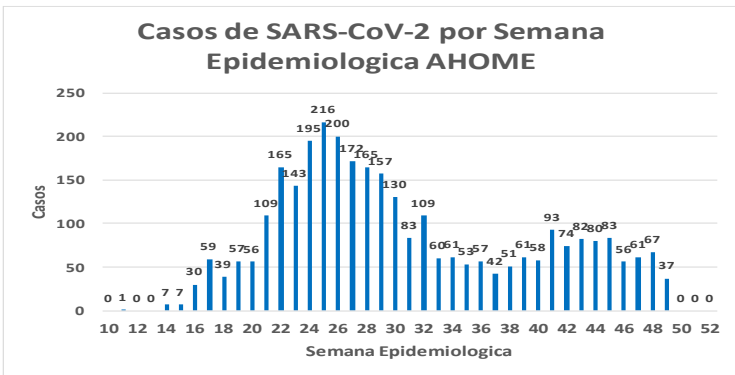
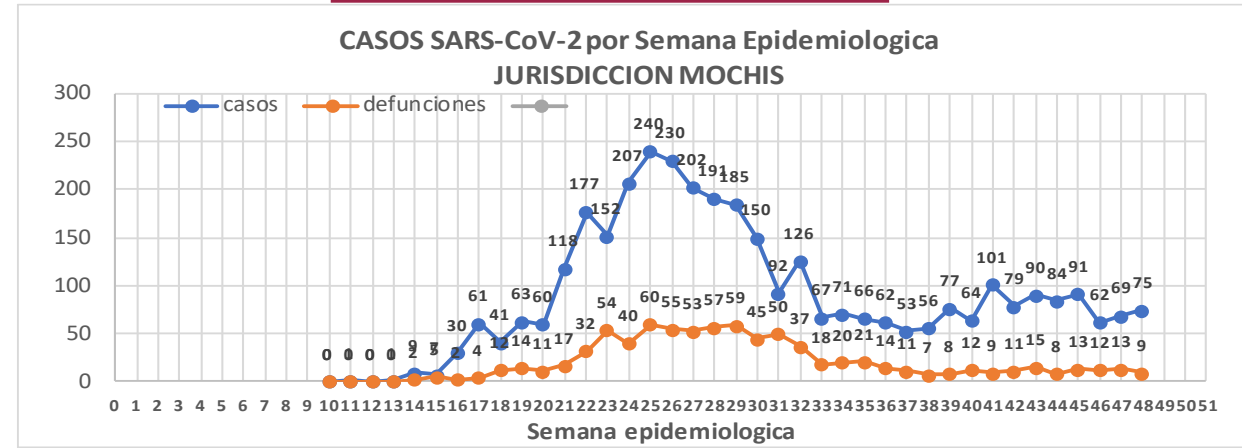
**Defunciones Jurisdicción Mochis**



Datos actualizados al **miércoles, 2 de diciembre de 2020**

JURISDICCION SANITARIA	Casos Acum. SARS-CoV-2*	%
Jurisd. No. 1 Mochis	3550	100.0%
AHOME	3176	89.5%
CHOIX	71	2.0%
EL FUERTE	303	8.5%

\* Municipio de residencia



NUEVA  
NORMALIDAD

**819**

Defunciones  
Jurisdicción  
Mochis



## JURISDICCION No. 1 , MOCHIS

INSTITUCION	NO ADECUADO	RECHAZADA	NO RECIBIDA	SOSPECHOSOS	TOTAL CON MUESTRA	% SOSPECHOSOS
IMSS	0	46	9	3,771	3,826	50.5%
IMSS-OPORTUNIDADES	0	5	0	300	305	4.0%
ISSSTE	1	6	0	429	436	5.8%
PRIVADA	1	1	0	121	123	1.6%
SEDENA	0	0	0	5	5	0.1%
SEMAR	3	3	1	140	147	1.9%
SSA	31	7	0	2,685	2,723	36.0%
PEMEX	0	0	0	0	0	0.0%
ESTATAL	0	0	0	3	3	0.0%
MUNICIPAL	0	1	0	0	1	0.0%
<b>TOTAL</b>	<b>36</b>	<b>69</b>	<b>10</b>	<b>7,454</b>	<b>7,569</b>	<b>100.0%</b>
	0.5%	0.9%	0.1%	98.5%	100.0%	

RESULTADO DEFINITIVO EN PLATAFORMA SISVER; JUR MOCHIS	
SARS-CoV-2	3589
NEGATIVO	3599
NO RECIBIDA	10
INF AH1N1 PMD	54
RECHAZADA	69
B	18
A H3	1
METAPNEUMOVIRUS	3
ENTEROV//RHINOVIRUS	2
CORONA OC43	0
NO ADECUADO	36
INF A	3
CORONA 229E	0
CORONA NL63	0
CORONA HKU1	0
VSR	1
ADENOVIRUS	0
PARAINFLUENZA 3	0
NO SUBTIPIFICADO	0

INFORMACION AL DIA : miércoles, 2 de diciembre de 2020

## SE TOMO MUESTRA PERO SIN RECEPCION EN LABORATORIO

Municipios	IMSS	IMSS-OPORTUNIDADES	ISSSTE	PRIVADA	SEDENA	SEMAR	SSA	PEMEX	ESTATAL	MUNICIPAL	TOTAL
AHOME	114	2	7	17	0	5	18	0	0	0	163
CHOIX	3	1	0	1	0	0	6	0	0	0	11
EL FUERTE	3	4	0	2	0	0	1	0	0	0	10
<b>TOTAL JURISDICCION</b>	<b>120</b>	<b>7</b>	<b>7</b>	<b>20</b>	<b>0</b>	<b>5</b>	<b>25</b>	<b>0</b>	<b>0</b>	<b>0</b>	<b>184</b>

## Unidades de Salud que han reportado en SISVER

MUNICIPIO	CLUES	SECTOR	UNIDAD	Defunciones en la Semana Epidemiológica			Total Defunciones Asociadas a SarsCov-2	Casos confirmados en la Semana Epidemiológica			Total de Casos Confirmados	Tasa letalidad X 100 (D/G)*100	Lugar Letalidad	PRUEBAS REALIZADAS en la Sem Epidemiologica			INDICE DE POSITIVIDAD	Lugar de Índice de POSITIVIDAD
				SEM EPI NUM-47	SEM EPI NUM-48	Aumento		SEM EPI NUM-47	SEM EPI NUM-48	Aumento				SEM EPI NUM-47	SEM EPI NUM-48	Aumento		
AHOME	SLSMP000831	PRIVADA	CLINICA ANGELES	0	0	0	0	0	0	0	1	0.00	13	0	0	0	-	-
AHOME	SLSMP000032	PRIVADA	CLINICA SANTA MARIA	0	0	0	0	0	0	0	1	0.00	13	0	0	0	-	-
AHOME	SLIMS000015	IMSS	HGP 2 LOS MOCHIS	0	0	0	3	0	0	0	68	4.41	9	5	4	-1	0.00	9
AHOME	SLIMS000020	IMSS	HGZ 49 LOS MOCHIS	13	8	-5	518	39	23	-16	1,366	37.92	4	72	48	-24	47.92	4
AHOME	SLSMP000114	PRIVADA	HOSPITAL FATIMA	1	0	-1	23	0	0	0	59	38.98	3	0	1	1	0.00	9
AHOME	SLSMP000155	PRIVADA	HOSPITAL GENERAL CENTRO MEDICO DE LOS MOCHIS	0	0	0	2	0	0	0	3	66.67	1	0	0	0	-	-
AHOME	SLSSA000024	SSA	HOSPITAL GENERAL LOS MOCHIS	2	1	-1	214	5	5	0	587	36.46	5	16	21	5	23.81	7
AHOME	SLIST000015	ISSSTE	LOS MOCHIS	2	1	-1	131	4	4	0	326	40.18	2	10	11	1	36.36	5
AHOME	SLSSA000036	SSA	LOS MOCHIS	0	0	0	0	0	0	0	0	-	-	0	0	0	-	-
AHOME	SLSSA017332	SSA	OFICINAS JURISDICCIONALES	0	0	0	2	3	12	9	502	0.40	12	9	51	42	23.53	8
AHOME	SLSMP000061	PRIVADA	SALUD INTEGRAL SINALOENSE C.S.	0	0	0	4	0	1	1	17	23.53	7	0	2	2	50.00	2
AHOME	SLSMA000010	SEMAR	SANATORIO NAVAL DE TOPOLOBAMPO	0	0	0	1	0	1	1	80	1.25	11	3	2	-1	50.00	2
AHOME	SLIMS000085	IMSS	UMF 5 TOPOLOBAMPO	0	0	0	0	2	1	-1	9	0.00	13	2	1	-1	100.00	1
AHOME	SLIMS000032	IMSS	UMF 37 LOS MOCHIS	0	0	0	8	30	32	2	574	1.39	10	94	124	30	25.81	6
AHOME	SLIMS000044	IMSS	UMFH 6 AHOME	0	0	0	0	0	0	0	2	0.00	13	0	1	1	0.00	9
AHOME	SLIMS000073	IMSS	UMFH 13 SAN MIGUEL	0	0	0	1	1	0	-1	4	25.00	6	2	0	-2	-	-
AHOME	SLIMS000476	IMSS	UMFH 33 EL CARRIZO	0	0	0	0	0	0	0	0	-	-	0	0	0	-	-
AHOME	SLIMS000061	IMSS	UMFH 7 HIGUERA	0	0	0	1	0	0	0	7	14.29	8	1	0	-1	-	-
<b>TOTAL MPIO. AHOME</b>				<b>18</b>	<b>10</b>	<b>-8</b>	<b>908</b>	<b>84</b>	<b>79</b>	<b>-5</b>	<b>3606</b>	<b>25.18</b>		<b>214</b>	<b>266</b>	<b>52</b>	<b>29.70</b>	
CHOIX	SLSSA018352	SSA	CENTRO DE SALUD CHOIX	0	0	0	0	0	3	3	27	0.00	1	0	8	8	37.50	5
CHOIX	SLSSA000963	SSA	HOSPITAL INTEGRAL CHOIX	0	0	0	0	0	0	0	7	0.00	1	0	0	0	-	-
<b>TOTAL MPIO. CHOIX</b>				<b>0</b>	<b>0</b>	<b>0</b>	<b>0</b>	<b>0</b>	<b>3</b>	<b>3</b>	<b>34</b>	<b>0.00</b>		<b>0</b>	<b>8</b>	<b>8</b>	<b>37.50</b>	
EL FUERTE	SLIMO000576	IMSS-OPC	HR FUERTE, EL	0	0	0	24	2	0	-2	163	14.72	2	9	2	-7	0.00	11
EL FUERTE	SLIMS000266	IMSS	UMF 14 SANTA ROSA	0	0	0	1	0	0	0	2	50.00	1	0	0	0	-	-
EL FUERTE	SLIMS000522	IMSS	UMF 43 SAN BLAS	0	0	0	0	0	0	0	1	0.00	3	0	0	0	-	-
<b>TOTAL MPIO. EL FUERTE</b>				<b>0</b>	<b>0</b>	<b>0</b>	<b>25</b>	<b>2</b>	<b>0</b>	<b>-2</b>	<b>166</b>	<b>15.06</b>		<b>9</b>	<b>2</b>	<b>-7</b>	<b>0.00</b>	
<b>TOTAL JURISDICCION 1, MOCHIS</b>				<b>18</b>	<b>10</b>	<b>-8</b>	<b>933</b>	<b>86</b>	<b>82</b>	<b>-4</b>	<b>3,806</b>	<b>24.51</b>		<b>223</b>	<b>276</b>	<b>53</b>	<b>29.71</b>	

**NUEVA NORMALIDAD**

**INDICE DE POSITIVIDAD 29.71**

**TASA DE LETALIDAD 24.51**



# COVID-19 Sinaloa:

# Casos y Defunciones JURISDICCIÓN CULIACÁN



NUEVA NORMALIDAD

1556

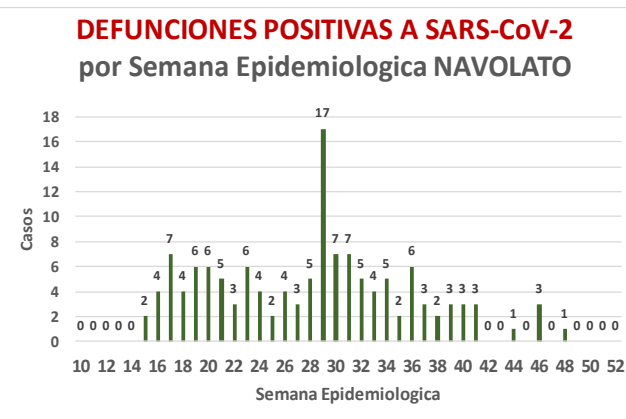
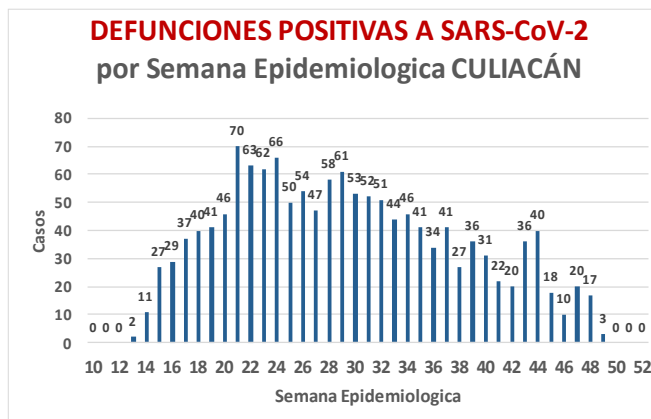
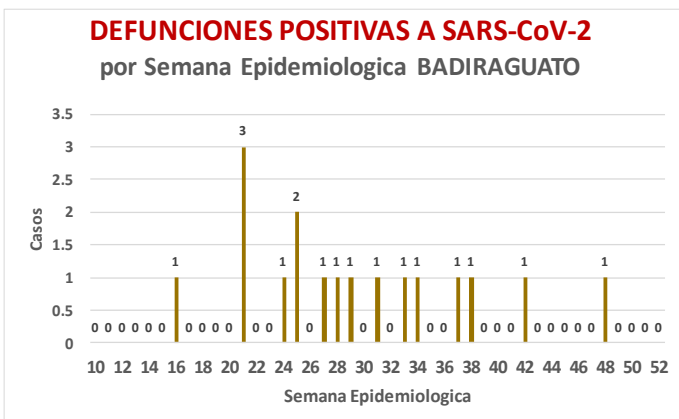
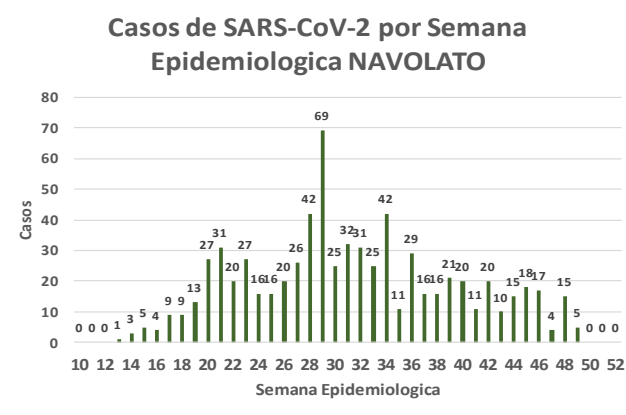
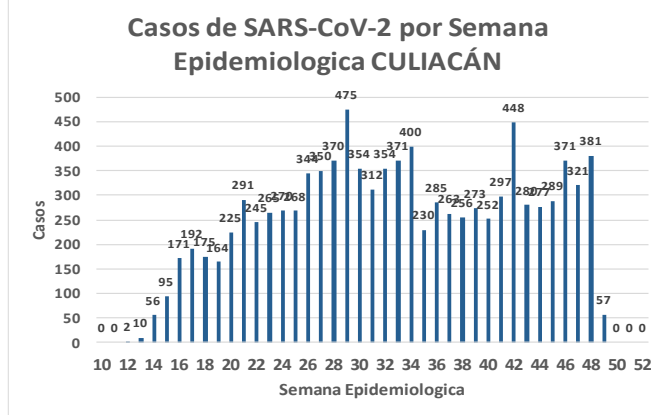
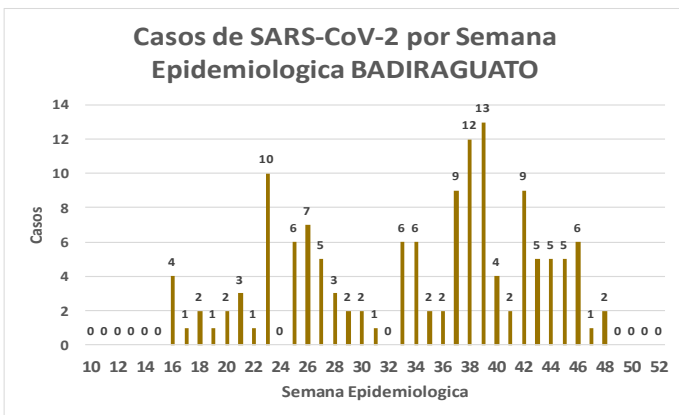
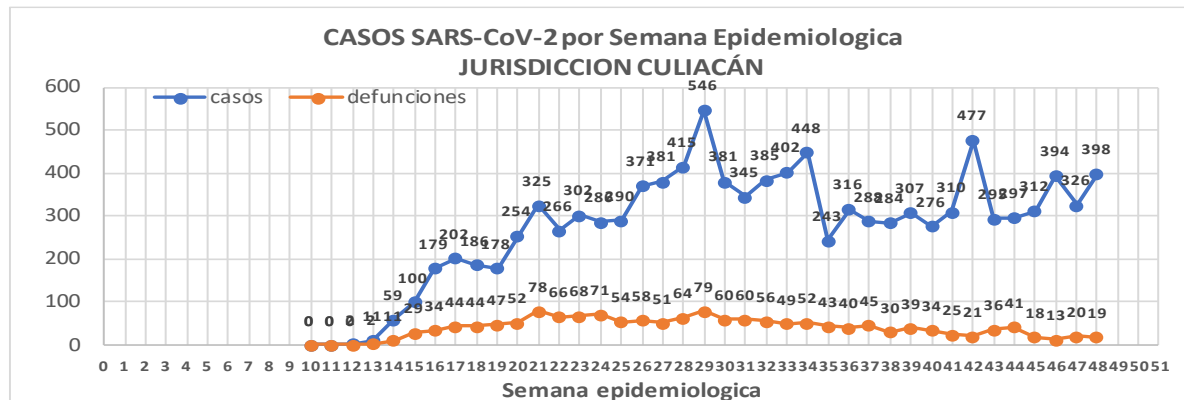
Defunciones Jurisdicción Culiacán



Datos actualizados al **miércoles, 2 de diciembre de 2020**

JURISDICCION SANITARIA	Casos Acum. SARS-CoV-2*	%
<b>Jurisd. No. 4 Culiacán</b>	<b>10899</b>	<b>100.0%</b>
BADIRAGUATO	139	1.3%
CULIACAN	10039	92.1%
NAVOLATO	721	6.6%

\* Municipio de residencia



## Jurisd. No. 4 Culiacán

INSTITUCION	NO ADECUADO	RECHAZADA	NO RECIBIDA	SOSPECHOSOS	TOTAL CON MUESTRA	% SOSPECHOSOS
IMSS	1	188	37	9,982	10,208	44.0%
IMSS-OPORTUNIDADES	0	0	0	21	21	0.1%
ISSSTE	1	34	17	2,339	2,391	10.3%
PRIVADA	2	13	53	713	781	3.4%
SEDENA	0	0	0	22	22	0.1%
SEMAR	0	0	0	1	1	0.0%
SSA	44	219	23	8,502	8,788	37.9%
PEMEX	0	0	0	0	0	0.0%
ESTATAL	5	10	2	967	984	4.2%
MUNICIPAL	0	0	0	0	0	0.0%
<b>TOTAL</b>	<b>53</b>	<b>464</b>	<b>132</b>	<b>22,547</b>	<b>23,196</b>	<b>100.0%</b>

0.2%    2.0%    0.6%    97.2%    100.0%

## RESULTADO DEFINITIVO EN PLATAFORMA SISVER; JUR CULIACAN

SARS-CoV-2	11042
NEGATIVO	10682
NO RECIBIDA	132
INF AH1N1 PMD	26
RECHAZADA	464
B	26
A H3	7
METAPNEUMOVIRUS	1
ENTEROV//RHINOVIRUS	10
CORONA OC43	1
NO ADECUADO	53
INF A	4
CORONA 229E	1
CORONA NL63	1
CORONA HKU1	1
VSR	1
ADENOVIRUS	0
PARAINFLUENZA 3	1
NO SUBTIPIFICADO	0

NUEVA NORMALIDAD

1556

Defunciones  
Jurisdicción  
Culiacán

INFORMACION AL DIA : miércoles, 2 de diciembre de 2020

## SE TOMO MUESTRA PERO SIN RECEPCION EN LABORATORIO

Municipios	IMSS	IMSS-OPORTUNIDADES	ISSSTE	PRIVADA	SEDENA	SEMAR	SSA	PEMEX	ESTATAL	MUNICIPAL	TOTAL
BADIRAGUATO	0	0	3	1	0	0	4	0	0	0	8
CULIACAN	126	0	432	29	3	0	103	0	4	0	697
NAVOLATO	19	0	15	0	0	0	4	0	0	0	38
<b>TOTAL JURISDICCION</b>	<b>145</b>	<b>0</b>	<b>450</b>	<b>30</b>	<b>3</b>	<b>0</b>	<b>111</b>	<b>0</b>	<b>4</b>	<b>0</b>	<b>743</b>





## Unidades de Salud que han reportado en SISVER

MUNICIPIO	CLUES	SECTOR	UNIDAD	Defunciones en la Semana Epidemiológica			Total Defunciones Asociadas a SarsCov-2	Casos confirmados en la Semana Epidemiológica			Total de Casos Confirmados	Tasa Letalidad X 100 (D/G)*100	Lugar Letalidad	PRUEBAS REALIZADAS en la Sem Epidemiológica			INDICE DE POSITIVIDAD	Lugar de Índice de POSITIVIDAD
				SEM EPI NUM-47	SEM EPI NUM-48	Aumento		SEM EPI NUM-47	SEM EPI NUM-48	Aumento				SEM EPI NUM-47	SEM EPI NUM-48	Aumento		
CULIACÁN	SLSSA000905	SSA	ADOLFO LOPEZ MATEOS (EL TAMARINDO)	0	0	0	0	0	0	0	0	-	-	0	0	0	-	-
CULIACÁN	XXDES002092	SSA	BRIGADA EPIDEMIOLOGICA CULIACAN	0	0	0	0	0	0	0	13	0.00	21	0	0	0	-	-
CULIACÁN	SLSMP000365	PRIVADA	CLINICA DE REHABILITACION Y ESPECIALIDADES	0	0	0	1	0	0	0	20	5.00	11	0	0	0	-	-
CULIACÁN	SLSMP000370	PRIVADA	CLINICA HOSPITAL CULIACAN S. A. DE C. V.	0	0	0	8	0	0	0	15	53.33	1	0	0	0	-	-
CULIACÁN	SLSSA000794	SSA	COSTA RICA	0	0	0	0	0	0	0	0	-	-	0	0	0	-	-
CULIACÁN	SLIST000073	ISSSTE	CULIACAN	0	0	0	0	0	0	0	0	-	-	0	0	0	-	-
CULIACÁN	SLSSA000753	SSA	CULIACAN	0	0	0	0	1	5	4	470	0.00	21	4	9	5	55.56	4
CULIACÁN	SLSSA000741	SSA	CULIACAN (AGUARUTO)	0	0	0	0	0	0	0	5	0.00	21	0	0	0	-	-
CULIACÁN	SLSSA000695	SSA	CULIACAN (PEMEX)	0	0	0	0	0	0	0	2	0.00	21	0	0	0	-	-
CULIACÁN	SLIST000085	ISSSTE	DR. M.CARDENAS DE LA VEGA	0	0	0	333	89	179	90	1,211	27.50	6	157	357	200	50.14	5
CULIACÁN	SLSSA002474	SSA	EL DORADO	0	0	0	0	0	0	0	0	-	-	0	0	0	-	-
CULIACÁN	SLIMS000131	IMSS	HGR 1 CULIACAN	18	17	-1	793	46	27	-19	2,382	33.29	4	94	85	-9	31.76	10
CULIACÁN	SLIMS000184	IMSS	HGZMF 28 COSTA RICA	0	1	1	58	3	3	0	307	18.89	9	4	4	0	75.00	2
CULIACÁN	SLSMP000534	PRIVADA	HOSPITAL ANGELES CULIACAN	0	0	0	0	0	0	0	247	0.00	21	0	0	0	-	-
CULIACÁN	SLSME000016	ESTATAL	HOSPITAL CIVIL DE CULIACAN	2	1	-1	131	14	8	-6	607	21.58	8	18	29	11	27.59	13
CULIACÁN	SLSSA000666	SSA	HOSPITAL GENERAL CULIACAN	0	0	0	247	12	17	5	895	27.60	5	21	58	37	29.31	12
CULIACÁN	SLSSA018265	SSA	HOSPITAL GENERAL EL DORADO	0	0	0	3	1	5	4	81	3.70	12	4	6	2	83.33	1
CULIACÁN	SLSSA000811	SSA	HOSPITAL INTEGRAL EL DORADO	0	0	0	0	0	0	0	2	0.00	21	0	0	0	-	-
CULIACÁN	SLSSA017582	SSA	HOSPITAL INTEGRAL VALLE DE SAN LORENZO	0	0	0	0	0	0	0	0	-	-	0	0	0	-	-
CULIACÁN	SLSSA017606	SSA	HOSPITAL MATERNO NEONATAL	0	0	0	1	0	0	0	80	1.25	18	3	28	25	0.00	16
CULIACÁN	SLSME000021	ESTATAL	HOSPITAL PEDIATRICO DE SINALOA	0	0	0	0	0	0	0	2	0.00	21	0	0	0	-	-
CULIACÁN	SLSSA002556	SSA	HOSPITAL PEDIATRICO DE SINALOA	0	0	0	4	3	2	-1	210	1.90	15	12	14	2	14.29	15
CULIACÁN	SLSSA002643	SSA	JURISDICCION SANITARIA IV CULIACAN	0	0	0	2	31	61	30	1,850	0.11	20	85	169	84	36.09	7
CULIACÁN	SLSMP002815	PRIVADA	MEDICA DE LA CIUDAD	0	0	0	7	0	0	0	51	13.73	10	0	0	0	-	-
CULIACÁN	SLSSA000852	SSA	OBISPO	0	0	0	0	0	0	0	0	-	-	0	0	0	-	-
CULIACÁN	SLSSA017455	SSA	OFICINAS JURISDICCIONALES	0	0	0	0	0	0	0	34	0.00	21	0	0	0	-	-
CULIACÁN	SLSMP000440	PRIVADA	OPERADORA NUEVA CLINICA SANTA MARIA S.A DE C.V	0	0	0	3	0	0	0	6	50.00	2	0	0	0	-	-
CULIACÁN	SLSSA000876	SSA	QUILA	0	0	0	0	0	0	0	6	0.00	21	0	0	0	-	-
CULIACÁN	SLSMP000411	PRIVADA	SANATORIO BATIZ RAMOS	0	0	0	0	0	0	0	1	0.00	21	0	0	0	-	-
CULIACÁN	SLSMP000394	PRIVADA	SANATORIO CEMSI CHAPULTEPEC	0	0	0	1	1	0	-1	3	33.33	3	1	0	-1	-	-
CULIACÁN	SLIMS000143	IMSS	UMF 35 CULIACAN	0	0	0	6	17	37	20	795	0.75	19	21	117	96	31.62	11
CULIACÁN	SLIMS000155	IMSS	UMF 36 CULIACAN	0	1	1	16	43	42	-1	635	2.52	13	74	92	18	45.65	6
CULIACÁN	SLIMS000160	IMSS	UMF 46 CULIACAN	0	0	0	7	17	17	0	432	1.62	16	47	52	5	32.69	9
CULIACÁN	SLIMS000172	IMSS	UMF 52 CULIACAN	0	0	0	3	9	9	0	131	2.29	14	9	13	4	69.23	3
CULIACÁN	SLIMS000633	IMSS	UMF 55 CULIACAN	0	0	0	5	22	18	-4	325	1.54	17	44	52	8	34.62	8
CULIACÁN	SLIMS000196	IMSS	UMFH 22 EL DORADO	0	0	0	6	0	2	2	22	27.27	7	2	10	8	20.00	14
<b>TOTAL MPIO. CULIACAN</b>				<b>20</b>	<b>20</b>	<b>0</b>	<b>1,635</b>	<b>309</b>	<b>432</b>	<b>123</b>	<b>10,840</b>	<b>15.08</b>		<b>600</b>	<b>1,095</b>	<b>495</b>	<b>39.45</b>	
BADIRAGUATO	SLSSA018060	SSA	CARAVANA DE LA SALUD TIPO 0 EL CASTILLO	0	0	0	0	0	0	0	0	-	-	0	0	0	-	-
BADIRAGUATO	SLSSA000362	SSA	HIGUERAS DE ALVAREZ BORBOA(H DELOS MONZO	0	0	0	0	0	0	0	0	-	-	0	0	0	-	-
BADIRAGUATO	SLSSA000246	SSA	HOSPITAL INTEGRAL BADIRAGUATO	0	0	0	0	1	0	-1	110	0.00	1	6	2	-4	0.00	1
<b>TOTAL MPIO. BADIRAGUATO</b>				<b>0</b>	<b>0</b>	<b>0</b>	<b>0</b>	<b>1</b>	<b>0</b>	<b>-1</b>	<b>110</b>	<b>0.00</b>		<b>6</b>	<b>2</b>	<b>-4</b>	<b>0.00</b>	
NAVOLATO	SLIMS000435	IMSS	HGSMF 4 NAVOLATO	0	0	0	4	0	4	4	277	1.44	2	5	15	10	26.67	1
NAVOLATO	SLSSA002491	SSA	HOSPITAL INTEGRAL NAVOLATO	0	0	0	0	0	0	0	36	0.00	3	1	0	-1	-	-
NAVOLATO	SLSSA002305	SSA	SAN PEDRO	0	0	0	0	0	0	0	8	0.00	3	0	0	0	-	-
NAVOLATO	SLIMS000440	IMSS	UMFH 11 VILLA JUAREZ	0	0	0	5	0	0	0	60	8.33	1	1	1	0	0.00	2
<b>TOTAL MPIO. NAVOLATO</b>				<b>0</b>	<b>0</b>	<b>0</b>	<b>9</b>	<b>0</b>	<b>4</b>	<b>4</b>	<b>381</b>	<b>2.36</b>		<b>7</b>	<b>16</b>	<b>9</b>	<b>25.00</b>	
<b>TOTAL JURISDICCION 4, CULIACAN</b>				<b>20</b>	<b>20</b>	<b>0</b>	<b>1,644</b>	<b>310</b>	<b>436</b>	<b>126</b>	<b>11,331</b>	<b>14.51</b>		<b>613</b>	<b>1,113</b>	<b>500</b>	<b>39.17</b>	

NUEVA NORMALIDAD

INDICE DE POSITIVIDAD  
39.17

TASA DE LETALIDAD  
14.51



# COVID-19 Sinaloa:

# Casos y Defunciones JURISDICCIÓN MAZATLÁN



**SALUD**  
SECRETARÍA DE SALUD

**NUEVA NORMALIDAD**

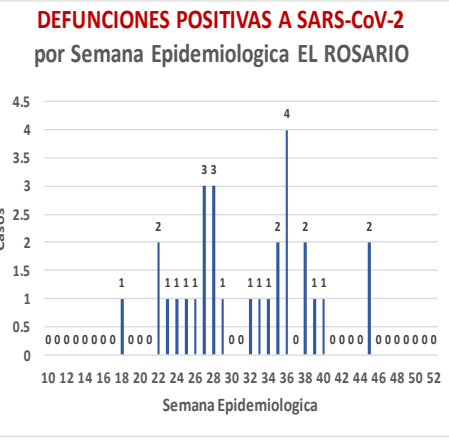
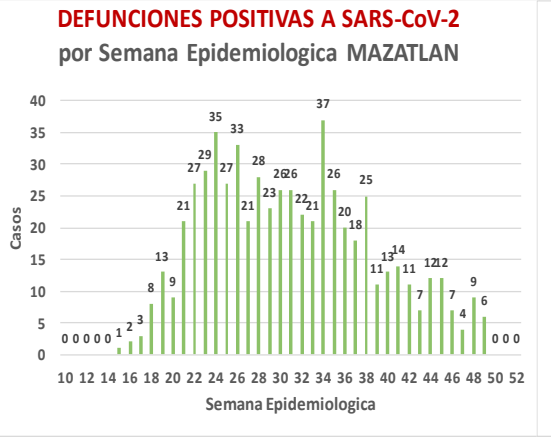
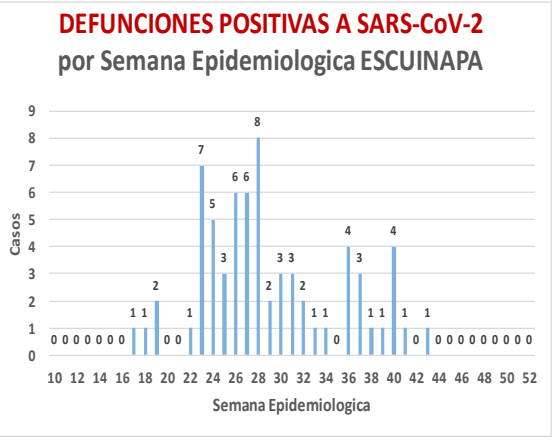
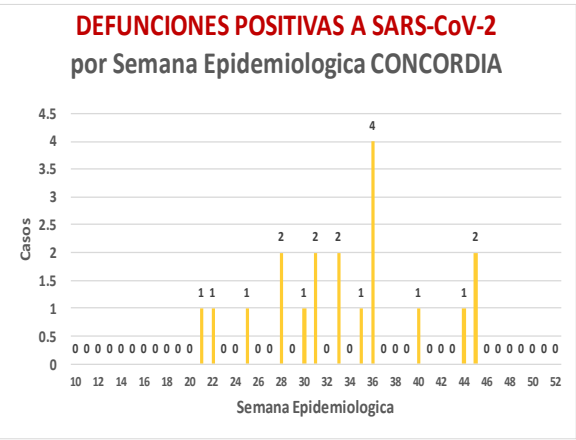
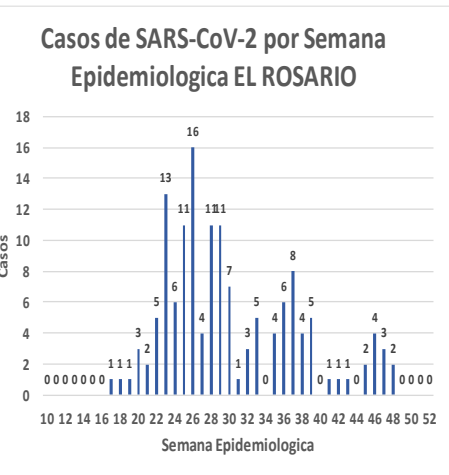
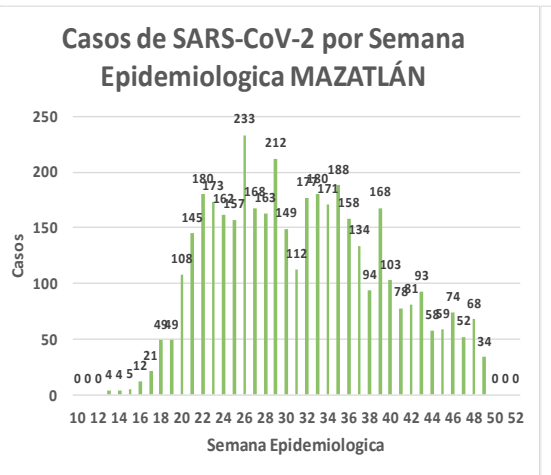
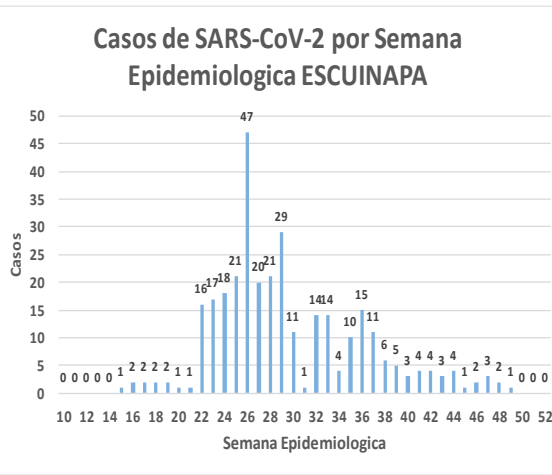
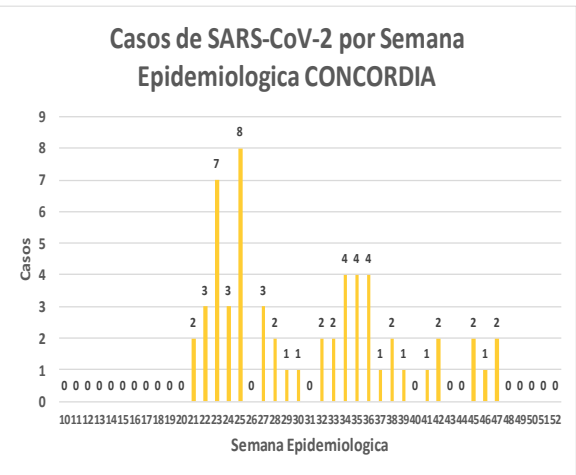
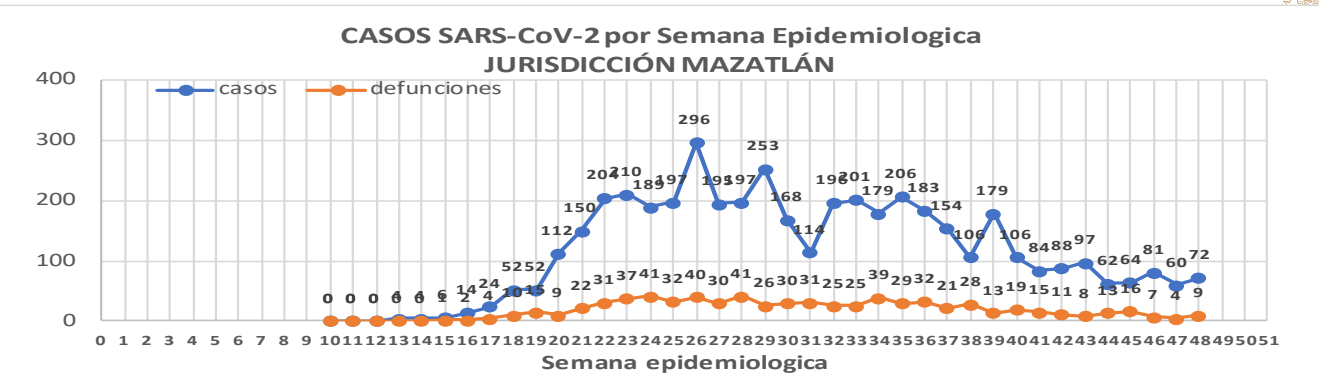
**722**  
Defunciones  
Jurisdicción  
Mazatlán



Datos actualizados al **miércoles, 2 de diciembre de 2020**

JURISDICCIÓN SANITARIA	Casos Acum. SARS-CoV-2*	%
<b>Jurisd. No. 6 Mazatlan</b>	<b>4594</b>	<b>100.0%</b>
CONCORDIA	58	1.3%
ESCUINAPA	318	6.9%
<b>MAZATLAN</b>	<b>4076</b>	<b>88.7%</b>
ROSARIO	142	3.1%

\* Municipio de residencia





**NUEVA  
NORMALIDAD**

**722**  
Defunciones  
Jurisdicción  
MAZATLÁN



Jurisd. No. 6 Mazatlan						
INSTITUCION	NO ADECUADO	RECHAZADA	NO RECIBIDA	SOSPECHOSOS	TOTAL CON MUESTRA	% SOSPECHOSOS
IMSS	0	30	9	3,996	4,035	45.7%
IMSS-OPORTUNIDADES	0	11	0	198	209	2.4%
ISSSTE	2	25	3	374	404	4.6%
PRIVADA	4	26	1	294	325	3.7%
SEDENA	0	10	2	274	286	3.2%
SEMAR	0	9	2	170	181	2.1%
SSA	19	31	7	2,992	3,049	34.6%
PEMEX	0	0	0	5	5	0.1%
ESTATAL	0	0	0	4	4	0.0%
MUNICIPAL	2	0	0	323	325	3.7%
<b>TOTAL</b>	<b>27</b>	<b>142</b>	<b>24</b>	<b>8,630</b>	<b>8,823</b>	<b>100.0%</b>
	0.3%	1.6%	0.3%	97.8%	100.0%	

RESULTADO DEFINITIVO EN PLATAFORMA SISVER; JUR MAZATLÁN	
SARS-CoV-2	4644
NEGATIVO	3802
NO RECIBIDA	24
INF AH1N1 PMD	4
RECHAZADA	142
B	7
A H3	6
METAPNEUMOVIRUS	1
ENTEROV//RHINOVIRUS	2
CORONA OC43	0
NO ADECUADO	27
INF A	0
CORONA 229E	0
CORONA NL63	0
CORONA HKU1	0
VSR	0
ADENOVIRUS	0
PARAINFLUENZA 3	0
NO SUBTIPIFICADO	0

INFORMACION AL DIA : miércoles, 2 de diciembre de 2020

SE TOMO MUESTRA PERO SIN RECEPCION EN LABORATORIO											
Municipios	IMSS	IMSS- OPORTUNIDADES	ISSSTE	PRIVADA	SEDENA	SEMAR	SSA	PEMEX	ESTATAL	MUNICIPAL	TOTAL
CONCORDIA	0	0	0	0	1	0	0	0	0	0	1
ESCUINAPA	0	0	1	0	0	0	4	0	0	0	5
MAZATLAN	54	5	3	37	21	4	22	0	0	0	146
ROSARIO	0	0	0	3	0	0	9	0	0	0	152
<b>TOTAL</b>	<b>54</b>	<b>5</b>	<b>4</b>	<b>40</b>	<b>22</b>	<b>4</b>	<b>35</b>	<b>0</b>	<b>0</b>	<b>0</b>	<b>304</b>

## Unidades de Salud que han reportado en SISVER

MUNICIPIO	CLUES	SECTOR	UNIDAD	Defunciones en la Semana Epidemiológica			Total Defunciones Asociadas a SarsCov-2	Casos confirmados en la Semana Epidemiológica			Total de Casos Confirmados	Tasa letalidad X 100 (D/G)*100	Lugar Letalidad	PRUEBAS REALIZADAS en la Sem Epidemiológica			INDICE DE POSITIVIDAD	Lugar de Índice de POSITIVIDAD
				SEM EPI NUM-47	SEM EPI NUM-48	Aumento		SEM EPI NUM-47	SEM EPI NUM-48	Aumento				SEM EPI NUM-47	SEM EPI NUM-48	Aumento		
MAZATLÁN	XXDES002099	SSA	BRIGADA EPIDEMIOLOGICA MAZATLAN	0	0	0	0	0	0	0	-	-	0	0	0	-	-	
MAZATLÁN	SLSMP000732	PRIVADA	CLINICA HOSPITAL MARIA DEL MAR	0	0	0	4	0	0	0	12	33.33	3	0	0	0	-	
MAZATLÁN	SLSMP000621	PRIVADA	CLINICA DEL MAR DE MAZATLAN S.A DE C.V.	0	0	0	8	0	0	0	32	25.00	5	0	1	1	0.00	
MAZATLÁN	SLIMS000341	IMSS	HGZMF 3 MAZATLAN	4	8	4	329	45	35	-10	1,825	18.03	7	114	115	1	30.43	
MAZATLÁN	SLSSA002585	SSA	HOSPITAL GENERAL DE MAZATLAN	0	0	0	147	3	4	1	385	38.18	2	4	12	8	33.33	
MAZATLÁN	SLSMM000014	MUNICIPAL	HOSPITAL MARGARITA MAZA DE JUAREZ	0	0	0	15	0	0	0	208	7.21	10	0	0	0	-	
MAZATLÁN	SLSMP002844	PRIVADA	HOSPITAL MARINA MAZATLAN	0	0	0	5	0	0	0	85	5.88	11	0	2	2	0.00	
MAZATLÁN	SLSDN000016	SEDENA	HOSPITAL MILITAR REGIONAL DE MAZATLAN, SIN.	0	1	1	35	0	2	2	203	17.24	8	0	5	5	40.00	
MAZATLÁN	SLSMA000022	SEMAR	HOSPITAL NAVAL DE MAZATLAN	0	0	0	28	0	0	0	101	27.72	4	0	1	1	0.00	
MAZATLÁN	SLSMP000616	PRIVADA	HOSPITAL SHARP MAZATLAN S. A DE C. V.	0	0	0	7	0	0	0	35	20.00	6	0	0	0	-	
MAZATLÁN	SLIMO000733	IMSS-OPORTUNIDADES	HR VILLA UNION	0	0	0	12	2	1	-1	114	10.53	9	3	2	-1	50.00	
MAZATLÁN	SLSSA002655	SSA	JURISDICCION SANITARIA VI MAZATLAN	0	0	0	0	2	9	7	446	0.00	14	3	11	8	81.82	
MAZATLÁN	SLIST000196	ISSSTE	MAZATLAN	0	0	0	107	2	1	-1	266	40.23	1	2	4	2	25.00	
MAZATLÁN	SLSSA001576	SSA	MAZATLAN (COL. 20 DE NOVIEMBRE)	0	0	0	0	0	0	0	0	-	-	0	0	0	-	
MAZATLÁN	SLSSA001605	SSA	MAZATLAN (COL. CENTRO)	0	0	0	0	1	7	6	395	0.00	14	5	12	7	58.33	
MAZATLÁN	SLSSA017501	SSA	OFICINAS JURISDICCIONALES	0	0	0	0	0	0	0	0	-	-	0	0	0	-	
MAZATLÁN	SLIMS000353	IMSS	UMF 45 MAZATLAN	0	0	0	2	2	7	5	85	2.35	13	8	12	4	58.33	
MAZATLÁN	SLIMS000645	IMSS	UMF 56 PRADOS	0	0	0	5	8	5	-3	111	4.50	12	14	13	-1	38.46	
MAZATLÁN	SLSSA002515	SSA	VALLE DEL JARIPILLO	0	0	0	0	0	0	0	1	0.00	14	0	0	0	-	
<b>TOTAL MPIO. MAZATLAN</b>				<b>4</b>	<b>9</b>	<b>5</b>	<b>704</b>	<b>65</b>	<b>71</b>	<b>6</b>	<b>4,304</b>	<b>16.36</b>		<b>153</b>	<b>190</b>	<b>37</b>	<b>37.37</b>	
CONCORDIA	XXDES002097	SSA	BRIGADA EPIDEMIOLOGICA CONCORDIA	0	0	0	0	0	0	0	0	-	-	0	0	0	-	
CONCORDIA	SLSSA000485	SSA	CONCORDIA	0	0	0	0	0	0	0	10	0.00	2	0	0	0	-	
CONCORDIA	SLSSA000473	SSA	HOSPITAL INTEGRAL CONCORDIA	0	0	0	1	0	0	0	14	7.14	1	0	0	0	-	
<b>TOTAL MPIO. CONCORDIA</b>				<b>0</b>	<b>0</b>	<b>0</b>	<b>1</b>	<b>0</b>	<b>0</b>	<b>0</b>	<b>24</b>	<b>4.17</b>		<b>0</b>	<b>0</b>	<b>0</b>	<b>-</b>	
ROSARIO	SLIMO000832	IMSS-OPORTUNIDADES	EL POZOLE	0	0	0	0	0	0	0	0	-	-	0	0	0	-	
ROSARIO	SLIST000225	ISSSTE	EL ROSARIO	0	0	0	0	0	0	0	1	0.00	2	0	0	0	-	
ROSARIO	SLSSA001873	SSA	HOSPITAL INTEGRAL DE EL ROSARIO	0	0	0	2	2	2	0	82	2.44	1	2	2	0	100.00	
ROSARIO	SLIMS000406	IMSS	UMFH 31 EL ROSARIO	0	0	0	0	0	0	0	3	0.00	2	0	0	0	-	
<b>TOTAL MPIO. ROSARIO</b>				<b>0</b>	<b>0</b>	<b>0</b>	<b>2</b>	<b>2</b>	<b>2</b>	<b>0</b>	<b>86</b>	<b>2.33</b>		<b>2</b>	<b>2</b>	<b>0</b>	<b>100.00</b>	
ESCUINAPA	SLSSA001132	SSA	ESCUINAPA	0	0	0	1	0	0	0	19	5.26	3	0	0	0	-	
ESCUINAPA	SLSSA018253	SSA	HOSPITAL GENERAL ESCUINAPA	0	0	0	39	3	1	-2	232	16.81	1	6	5	-1	20.00	
ESCUINAPA	SLSSA001173	SSA	TEACAPAN	0	0	0	0	0	0	0	0	-	-	0	0	0	-	
ESCUINAPA	SLIMS000230	IMSS	UMFH 29 ESCUINAPA	0	0	0	2	0	1	1	18	11.11	2	2	1	-1	100.00	
<b>TOTAL MPIO. ESCUINAPA</b>				<b>0</b>	<b>0</b>	<b>0</b>	<b>42</b>	<b>3</b>	<b>2</b>	<b>-1</b>	<b>269</b>	<b>15.61</b>		<b>8</b>	<b>6</b>	<b>-2</b>	<b>33.33</b>	
<b>TOTAL JURISDICCION 6, MAZATLÁN</b>				<b>4</b>	<b>9</b>	<b>5</b>	<b>749</b>	<b>70</b>	<b>75</b>	<b>5</b>	<b>4,683</b>	<b>15.99</b>		<b>163</b>	<b>198</b>	<b>35</b>	<b>37.88</b>	

**NUEVA NORMALIDAD**

**INDICE DE POSITIVIDAD**  
**37.88**

**TASA DE LETALIDAD**  
**15.99**



# COVID-19 Sinaloa:

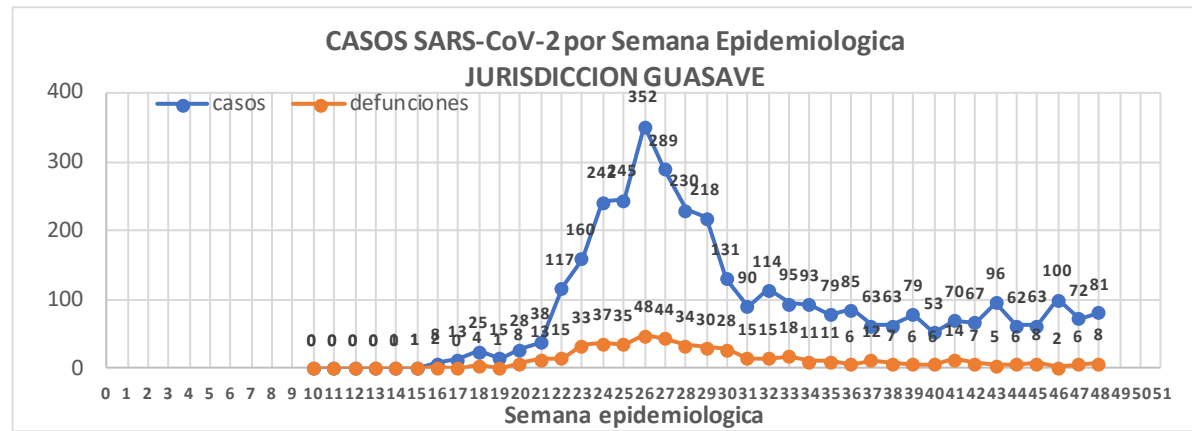
# Casos y Defunciones JURISDICCIÓN GUASAVE



Datos actualizados al **miércoles, 2 de diciembre de 2020**

JURISDICCION SANITARIA	Casos Acum. SARS-CoV-2*	%
Jurisd. No. 2 Guasave	3555	100.0%
GUASAVE	3227	90.8%
SINALOA	328	9.2%

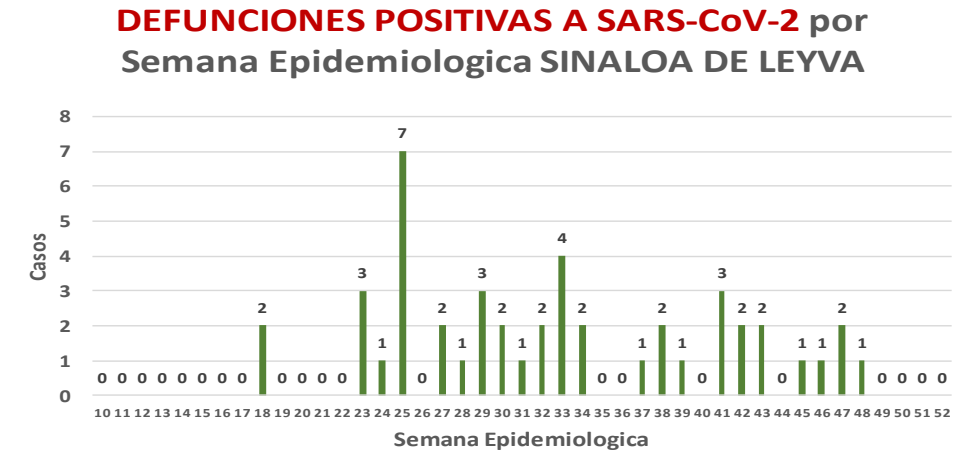
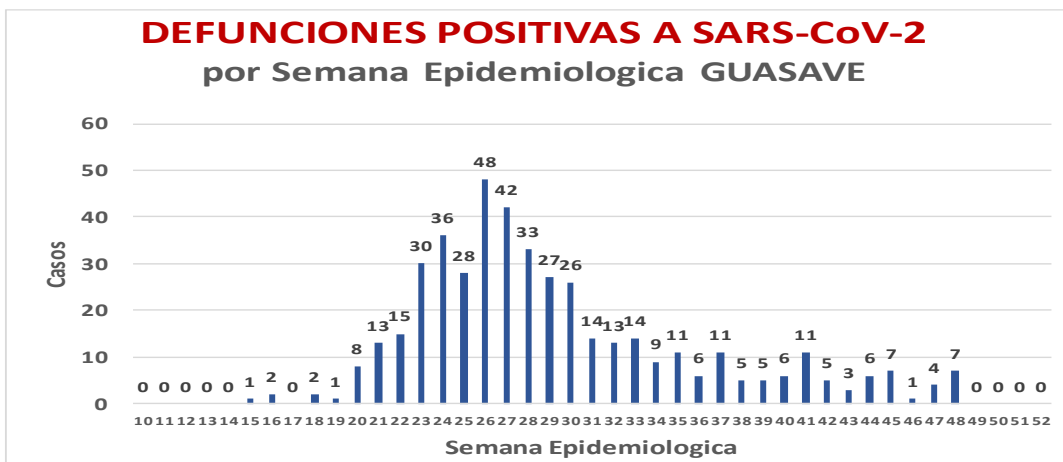
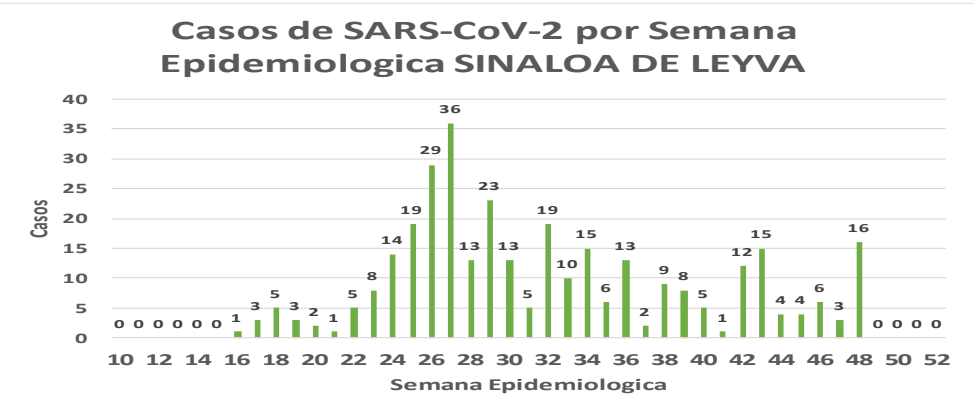
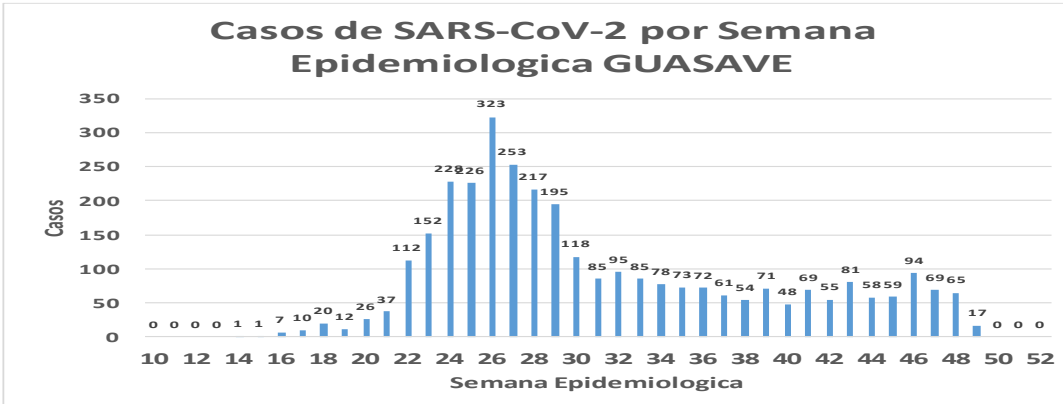
\* Municipio de residencia



**NUEVA NORMALIDAD**

**496**

**Defunciones Jurisdicción GUASAVE**



Fuente: Plataforma Nacional SISVER, Preliminar al Corte. Acumulados al 02/dic/2020 corte de información 12:00 am, Dr. José P. Gúmez A.

**NUEVA  
NORMALIDAD**

**496**

**Defunciones  
Jurisdicción  
GUASAVE**



Jurisd. No. 2 Guasave						
INSTITUCION	NO ADECUADO	RECHAZADA	NO RECIBIDA	SOSPECHOSOS	TOTAL CON MUESTRA	% SOSPECHOSOS
IMSS	0	91	5	3,849	3,945	55.9%
IMSS-OPORTUNIDADES	0	2	0	13	15	0.2%
ISSSTE	1	2	0	120	123	1.7%
PRIVADA	0	0	0	52	52	0.7%
SEDENA	0	0	0	0	0	0.0%
SEMAR	0	0	0	5	5	0.1%
SSA	15	31	0	2,858	2,904	41.2%
PEMEX	0	0	0	1	1	0.0%
ESTATAL	0	0	0	8	8	0.1%
MUNICIPAL	0	0	0	0	0	0.0%
<b>TOTAL</b>	<b>16</b>	<b>126</b>	<b>5</b>	<b>6,906</b>	<b>7,053</b>	<b>100.0%</b>
	0.2%	1.8%	0.1%	97.9%	100.0%	

RESULTADO DEFINITIVO EN PLATAFORMA SISVER; JUR GUASAVE	
SARS-CoV-2	3586
NEGATIVO	3126
NO RECIBIDA	5
INF AH1N1 PMD	11
RECHAZADA	126
B	7
A H3	6
METAPNEUMOVIRUS	2
ENTEROV//RHINOVIRUS	5
CORONA OC43	0
NO ADECUADO	16
INF A	0
CORONA 229E	0
CORONA NL63	0
CORONA HKU1	0
VSR	0
ADENOVIRUS	0
PARAINFLUENZA 3	0
NO SUBTIPIFICADO	0

INFORMACION AL DIA : miércoles, 2 de diciembre de 2020

## SE TOMO MUESTRA PERO SIN RECEPCION EN LABORATORIO

Municipios	IMSS	IMSS-OPORTUNIDADES	ISSSTE	PRIVADA	SEDENA	SEMAR	SSA	PEMEX	ESTATAL	MUNICIPAL	TOTAL
GUASAVE	105	0	4	12	0	0	25	0	0	0	146
SINALOA	4	0	4	1	0	0	8	0	0	0	17
<b>TOTAL JURISDICCION</b>	<b>109</b>	<b>0</b>	<b>8</b>	<b>13</b>	<b>0</b>	<b>0</b>	<b>33</b>	<b>0</b>	<b>0</b>	<b>0</b>	<b>163</b>

## Unidades de Salud que han reportado en SISVER

MUNICIPIO	CLUES	SECTOR	UNIDAD	Defunciones en la Semana Epidemiológica			Total Defunciones Asociadas a SarsCov-2	Casos confirmados en la Semana Epidemiológica			Total de Casos Confirmados	Tasa letalidad X 100 (D/G)*100	Lugar Letalidad	PRUEBAS REALIZADAS en la Sem Epidemiológica			INDICE DE POSITIVIDAD	Lugar de Índice de Positividad
				SEM EPI NUM-47	SEM EPI NUM-48	Aumento		SEM EPI NUM-47	SEM EPI NUM-48	Aumento				SEM EPI NUM-47	SEM EPI NUM-48	Aumento		
GUASAVE	SLSSA001296	SSA	BACHOCO	0	0	0	0	0	0	0	1	0.00	4	0	0	0	-	-
GUASAVE	SLSSA001301	SSA	BAMOA	0	0	0	0	0	0	0	5	0.00	4	0	0	0	-	-
GUASAVE	XXDES002086	SSA	BRIGADA EPIDEMIOLOGICA GUASAVE	0	0	0	0	0	0	0	0	-	-	0	0	0	-	-
GUASAVE	SLSSA018224	SSA	CENTRO DE SALUD GUASAVE II	0	0	0	0	13	20	7	781	0.00	4	28	63	35	31.75	4
GUASAVE	SLSSA001354	SSA	COREREPE (EL GALLO)	0	0	0	0	0	0	0	1	0.00	4	0	0	0	-	-
GUASAVE	SLSSA001366	SSA	EL CUBILETE (EL NUMERO UNO)	0	0	0	0	0	0	0	2	0.00	4	0	0	0	-	-
GUASAVE	SLSSA001412	SSA	EL HUITUSSI	0	0	0	0	0	0	0	0	-	-	0	0	0	-	-
GUASAVE	SLSSA001395	SSA	GABRIEL LEYVA SOLANO (BENITO JUAREZ)	0	0	0	0	0	0	0	2	0.00	4	0	0	0	-	-
GUASAVE	SLSSA001383	SSA	GABRIEL LEYVA SOLANO (EL BATAMOTE)	0	0	0	0	0	0	0	1	0.00	4	0	0	0	-	-
GUASAVE	SLIST000160	ISSSTE	GUASAVE	0	0	0	0	0	0	0	0	-	-	0	0	0	-	-
GUASAVE	SLIMS000271	IMSS	HGZMF 32 GUASAVE	1	7	6	295	42	41	-1	2,002	14.74	2	101	98	-3	41.84	3
GUASAVE	SLSSA001255	SSA	HOSPITAL GENERAL GUASAVE	0	0	0	90	1	5	4	278	32.37	1	2	7	5	71.43	1
GUASAVE	SLSSA001400	SSA	JUAN JOSE RIOS	0	0	0	0	0	0	0	4	0.00	4	0	0	0	-	-
GUASAVE	SLSSA001313	SSA	LA BRECHA	0	0	0	0	0	0	0	2	0.00	4	0	0	0	-	-
GUASAVE	SLSSA001511	SSA	LA TRINIDAD	0	0	0	0	0	0	0	3	0.00	4	0	0	0	-	-
GUASAVE	SLSSA001470	SSA	LAS QUEMAZONES	0	0	0	0	0	0	0	1	0.00	4	0	0	0	-	-
GUASAVE	SLSSA001424	SSA	LEON FONSECA (ESTACION VERDURA)	0	0	0	0	0	0	0	3	0.00	4	0	0	0	-	-
GUASAVE	SLSSA001436	SSA	NIO	0	0	0	0	0	0	0	3	0.00	4	0	0	0	-	-
GUASAVE	SLSSA001441	SSA	PALOS BLANCOS	0	0	0	0	0	0	0	3	0.00	4	0	0	0	-	-
GUASAVE	SLSSA001506	SSA	SAN RAFAEL (GRAL.MIGUEL VALLE DAVALOS)	0	0	0	0	0	0	0	3	0.00	4	0	0	0	-	-
GUASAVE	SLIMS000312	IMSS	UMFH 15 JUAN JOSE RIOS	1	0	-1	1	1	1	0	10	10.00	3	2	2	0	50.00	2
<b>TOTAL MPIO. GUASAVE</b>				<b>2</b>	<b>7</b>	<b>5</b>	<b>386</b>	<b>57</b>	<b>67</b>	<b>10</b>	<b>3105</b>	<b>12.43</b>		<b>133</b>	<b>170</b>	<b>37</b>	<b>39.41</b>	

SINALOA	SLSSA002211	SSA	ESTACION NARANJO	0	0	0	0	0	0	0	4	0.00	1	0	0	0	-	-
SINALOA	SLSSA002141	SSA	SINALOA DE LEYVA	0	0	0	0	2	10	8	156	0.00	1	8	20	12	50.00	2
SINALOA	SLSSA017361	SSA	UNIDAD TECNICO ADMINSTRATIVA	0	0	0	0	0	0	0	0	-	-	0	0	0	-	-
<b>TOTAL MPIO. SINALOA DE LEYVA</b>				<b>0</b>	<b>0</b>	<b>0</b>	<b>0</b>	<b>2</b>	<b>10</b>	<b>8</b>	<b>160</b>	<b>0.00</b>		<b>8</b>	<b>20</b>	<b>12</b>	<b>50.00</b>	

<b>TOTAL JURISDICCION 2, GUASAVE</b>				<b>2</b>	<b>7</b>	<b>5</b>	<b>386</b>	<b>59</b>	<b>77</b>	<b>18</b>	<b>3,265</b>	<b>11.82</b>		<b>141</b>	<b>190</b>	<b>49</b>	<b>40.53</b>	
--------------------------------------	--	--	--	----------	----------	----------	------------	-----------	-----------	-----------	--------------	--------------	--	------------	------------	-----------	--------------	--



# COVID-19 Sinaloa:

# Casos y Defunciones JURISDICCIÓN GUAMUCHIL



**SALUD**  
SECRETARÍA DE SALUD

**NUEVA NORMALIDAD**

**263**

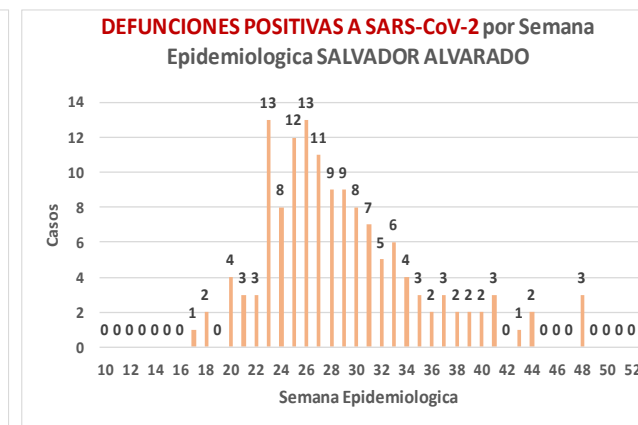
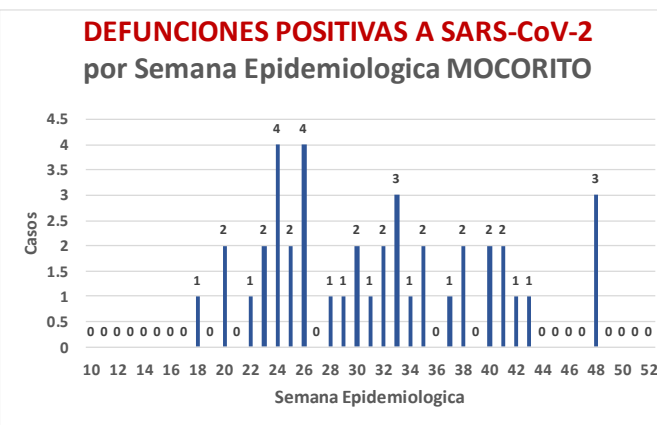
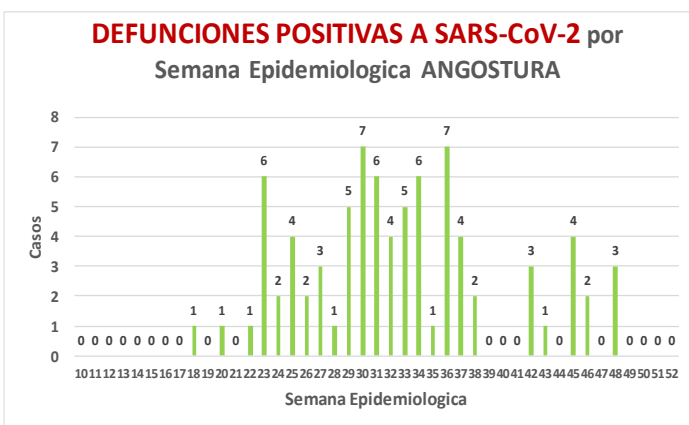
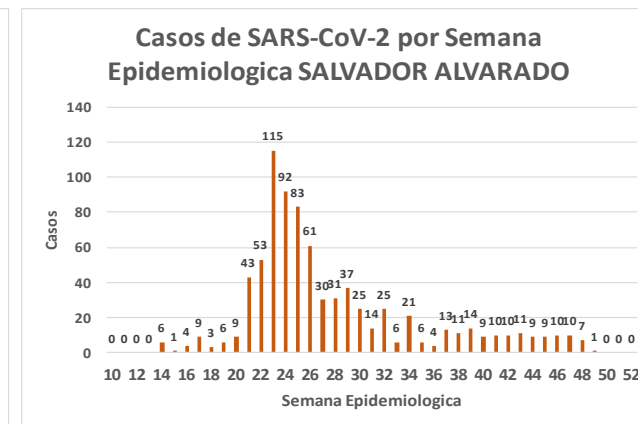
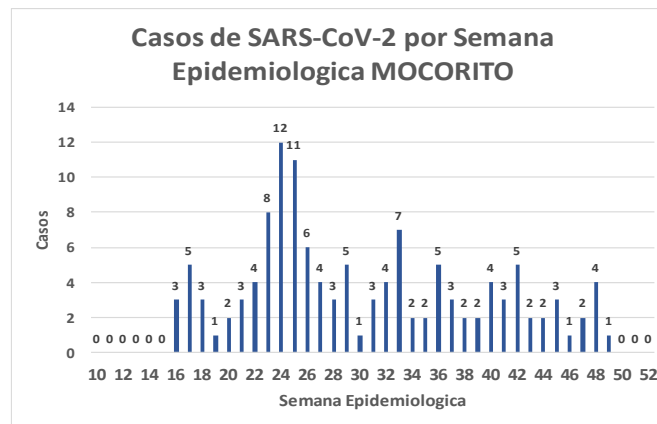
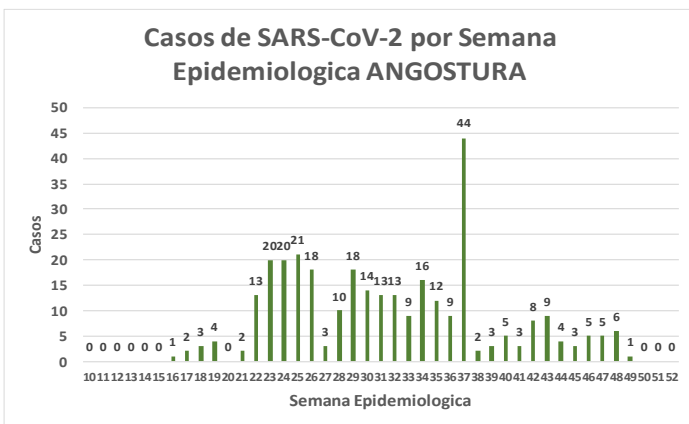
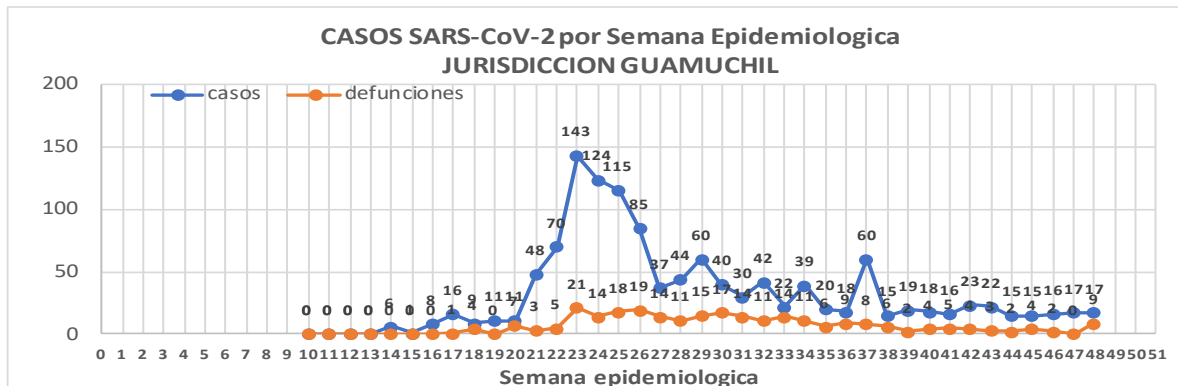
**Defunciones Jurisdicción GUAMUCHIL**



Datos actualizados al **miércoles, 2 de diciembre de 2020**

JURISDICCION SANITARIA	Casos Acum. SARS-CoV-2*	%
<b>Jurisd. No. 3 Guamuchil</b>	<b>1255</b>	<b>100.0%</b>
ANGOSTURA	319	25.4%
MOCORITO	128	10.2%
SALVADOR ALVARADO	808	64.4%

\* Municipio de residencia



## Jurisd. No. 3 Guamuchil

INSTITUCION	NO ADECUADO	RECHAZADA	NO RECIBIDA	SOSPECHOSOS	TOTAL CON MUESTRA	% SOSPECHOSOS
IMSS	0	7	1	718	726	34.6%
IMSS-OPORTUNIDADES	0	0	0	0	0	0.0%
ISSSTE	0	3	0	91	94	4.5%
PRIVADA	0	0	0	28	28	1.3%
SEDENA	0	0	0	9	9	0.4%
SEMAR	0	0	0	0	0	0.0%
SSA	3	10	0	1,210	1,223	58.2%
PEMEX	0	0	0	0	0	0.0%
ESTATAL	0	0	0	20	20	1.0%
MUNICIPAL	0	0	0	0	0	0.0%
<b>TOTAL</b>	<b>3</b>	<b>20</b>	<b>1</b>	<b>2,076</b>	<b>2,100</b>	<b>100.0%</b>
	0.1%	1.0%	0.0%	98.9%	100.0%	

RESULTADO DEFINITIVO EN PLATAFORMA SISVER; JUR GUAMUCHIL	
SARS-CoV-2	1264
NEGATIVO	773
NO RECIBIDA	1
INF AH1N1 PMD	0
RECHAZADA	20
B	1
A H3	0
METAPNEUMOVIRUS	0
ENTEROV//RHINOVIRUS	3
CORONA OC43	0
NO ADECUADO	3
INF A	0
CORONA 229E	0
CORONA NL63	0
CORONA HKU1	0
VSR	0
ADENOVIRUS	0
PARAINFLUENZA 3	0
NO SUBTIPIFICADO	0

NUEVA NORMALIDAD

263

Defunciones  
Jurisdicción  
GUAMUCHIL

INFORMACION AL DIA : miércoles, 2 de diciembre de 2020

## SE TOMO MUESTRA PERO SIN RECEPCION EN LABORATORIO

Municipios	IMSS	IMSS-OPORTUNIDADES	ISSSTE	PRIVADA	SEDENA	SEMAR	SSA	PEMEX	ESTATAL	MUNICIPAL	TOTAL
ANGOSTURA	4	0	2	6	0	0	0	0	0	0	12
MOCORITO	1	0	2	0	0	0	0	0	0	0	3
SALVADOR ALVARADO	8	0	6	1	1	0	4	0	0	0	20
<b>TOTAL JURISDICCION</b>	<b>13</b>	<b>0</b>	<b>10</b>	<b>7</b>	<b>1</b>	<b>0</b>	<b>4</b>	<b>0</b>	<b>0</b>	<b>0</b>	<b>35</b>



## Unidades de Salud que han reportado en SISVER

MUNICIPIO	CLUES	SECTOR	UNIDAD	Defunciones en la Semana Epidemiológica			Total Defunciones Asociadas a SarsCov-2				Total de Casos Confirmados	Tasa letalidad X 100 (D/G)*100	Lugar Letalidad	PRUEBAS REALIZADAS en la Sem Epidemiologica			INDICE DE POSITIVIDAD	Lugar de Índice de POSITIVIDAD
				SEM EPI NUM-47	SEM EPI NUM-48	Aumento		SEM EPI NUM-47	SEM EPI NUM-48	Aumento				SEM EPI NUM-47	SEM EPI NUM-48	Aumento		
SALVADOR ALVARADO	SLSSA001955	SSA	CENTRO DE SALUD GUAMUCHIL	0	0	0	0	0	0	0	0	-	-	0	0	0	-	-
SALVADOR ALVARADO	SLIST000230	ISSSTE	GUAMUCHIL	0	0	0	0	0	0	0	0	-	-	0	0	0	-	-
SALVADOR ALVARADO	SLIMS000411	IMSS	HGSMF 30 GUAMUCHIL	0	5	5	139	10	9	-1	442	31.45	1	17	20	3	45.00	1
SALVADOR ALVARADO	SLSSA018113	SSA	HOSPITAL GENERAL DE GUAMUCHIL	0	3	3	60	4	1	-3	335	17.91	2	8	4	-4	25.00	2
SALVADOR ALVARADO	SLSSA002631	SSA	JURISDICCION SANITARIA III GUAMUCHIL	0	0	0	0	0	0	0	270	0.00	3	1	0	-1	-	-
<b>TOTAL MPIO. SALVADOR ALVARADO</b>				<b>0</b>	<b>8</b>	<b>8</b>	<b>199</b>	<b>14</b>	<b>10</b>	<b>-4</b>	<b>1047</b>	<b>19.01</b>		<b>26</b>	<b>24</b>	<b>-2</b>	<b>41.67</b>	
ANGOSTURA	SLSSA000193	SSA	HOSPITAL INTEGRAL ANGOSTURA	0	0	0	0	0	0	0	19	0.00	1	0	0	0	-	-
ANGOSTURA	SLIMS000090	IMSS	UMF 51 LA ANGOSTURA	0	0	0	0	0	0	0	3	0.00	1	0	2	2	0.00	5
<b>TOTAL MPIO. ANGOSTURA</b>				<b>0</b>	<b>0</b>	<b>0</b>	<b>0</b>	<b>0</b>	<b>0</b>	<b>0</b>	<b>22</b>	<b>0.00</b>		<b>0</b>	<b>2</b>	<b>2</b>	<b>0.00</b>	
MOCORITO	SLSSA001716	SSA	HOSPITAL INTEGRAL MOCORITO	0	0	0	1	0	0	0	16	6.25	1	0	0	0	-	-
<b>TOTAL MPIO. MOCORITO</b>				<b>0</b>	<b>0</b>	<b>0</b>	<b>1</b>	<b>0</b>	<b>0</b>	<b>0</b>	<b>16</b>	<b>6.25</b>		<b>0</b>	<b>0</b>	<b>0</b>	<b>-</b>	
<b>TOTAL JURISDICCION 3, GUAMUCHIL</b>				<b>0</b>	<b>8</b>	<b>8</b>	<b>200</b>	<b>14</b>	<b>10</b>	<b>-4</b>	<b>1,085</b>	<b>18.43</b>		<b>26</b>	<b>26</b>	<b>0</b>	<b>38.46</b>	

NUEVA NORMALIDAD

INDICE DE POSITIVIDAD  
38.46

TASA DE LETALIDAD  
18.43





# COVID-19 Sinaloa:

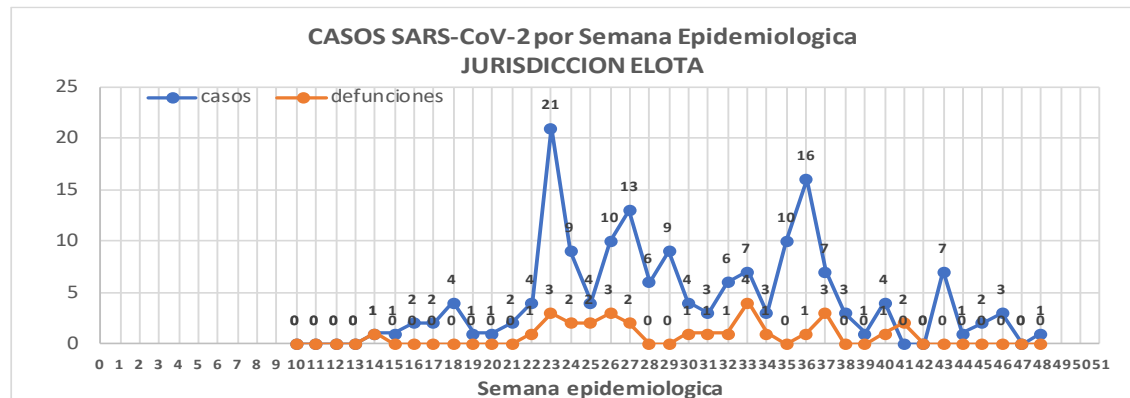
# Casos y Defunciones JURISDICCIÓN ELOTA



Datos actualizados al **miércoles, 2 de diciembre de 2020**

JURISDICCION SANITARIA	Casos Acum. SARS-CoV-2*	%
Jurisd. No. 5 ELOTA	<b>168</b>	<b>100.0%</b>
COSALA	64	38.1%
ELOTA	57	33.9%
SAN IGNACIO	47	28.0%

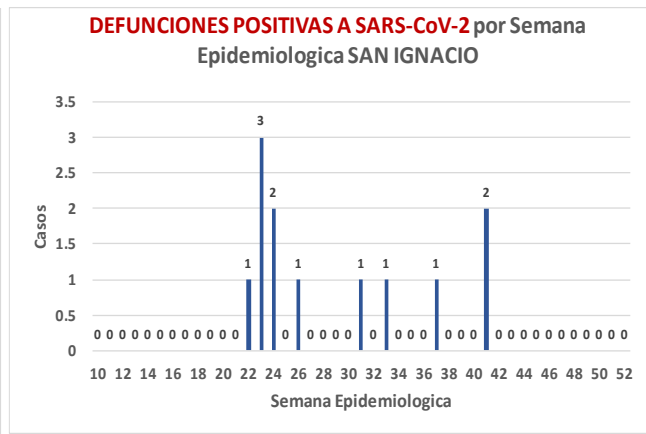
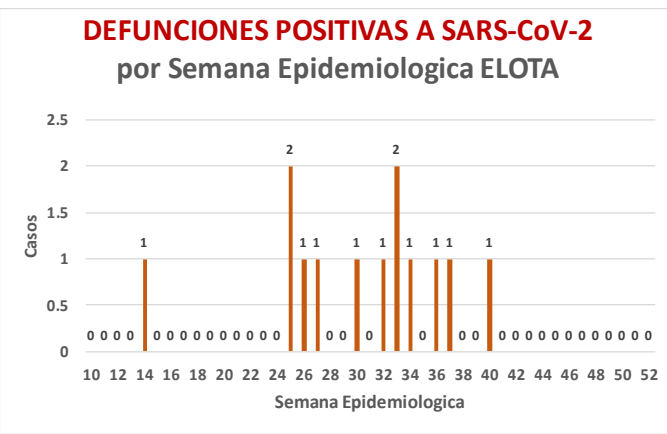
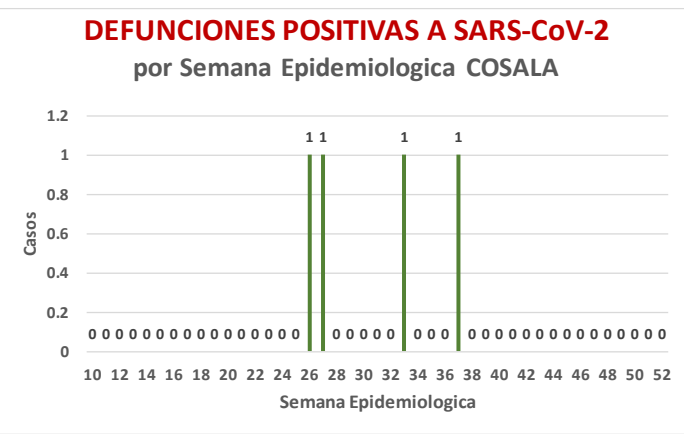
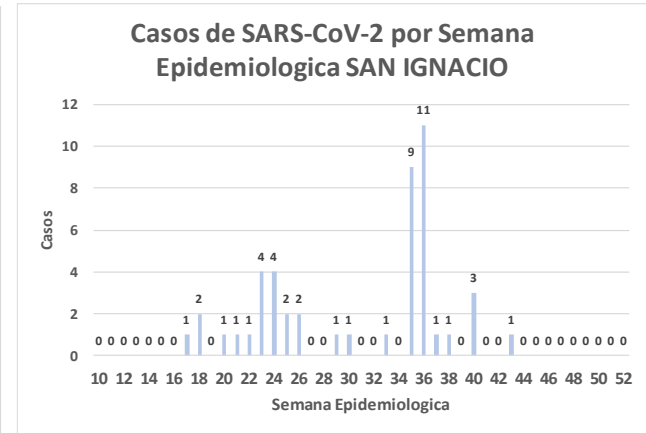
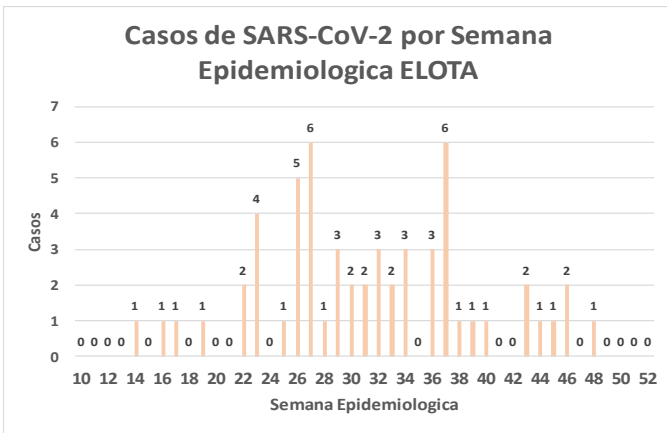
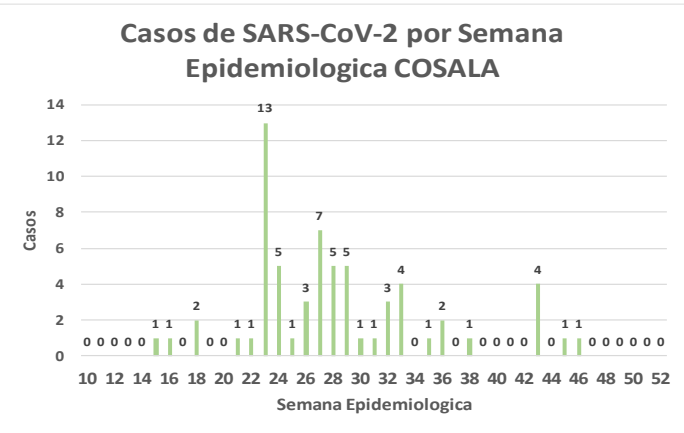
\* Municipio de residencia



**NUEVA NORMALIDAD**

**29**

**Defunciones Jurisdicción ELOTA**



NUEVA  
NORMALIDAD

29

Defunciones  
Jurisdicción  
ELOTA



## Jurisd. No. 5 ELOTA

INSTITUCION	NO ADECUADO	RECHAZADA	NO RECIBIDA	SOSPECHOSOS	TOTAL CON MUESTRA	% SOSPECHOSOS
IMSS	0	0	0	44	44	11.1%
IMSS-OPORTUNIDADES	0	0	0	1	1	0.3%
ISSSTE	0	0	0	44	44	11.1%
PRIVADA	0	1	0	7	8	2.0%
SEDENA	0	0	0	5	5	1.3%
SEMAR	0	0	0	0	0	0.0%
SSA	2	14	0	273	289	72.8%
PEMEX	0	0	0	0	0	0.0%
ESTATAL	0	0	0	5	5	1.3%
MUNICIPAL	0	0	0	1	1	0.3%
<b>TOTAL</b>	<b>2</b>	<b>15</b>	<b>0</b>	<b>380</b>	<b>397</b>	<b>100.0%</b>
	0.5%	3.8%	0.0%	95.7%	100.0%	

RESULTADO DEFINITIVO EN PLATAFORMA SISVER; JUR ELOTA	
SARS-CoV-2	176
NEGATIVO	179
NO RECIBIDA	0
INF AH1N1 PMD	1
RECHAZADA	15
B	4
A H3	0
METAPNEUMOVIRUS	1
ENTEROV//RHINOVIRUS	3
CORONA OC43	1
NO ADECUADO	2
INF A	0
CORONA 229E	0
CORONA NL63	0
CORONA HKU1	0
VSR	0
ADENOVIRUS	1
PARAINFLUENZA 3	0
NO SUBTIPIFICADO	0

INFORMACION AL DIA : miércoles, 2 de diciembre de 2020

## SE TOMO MUESTRA PERO SIN RECEPCION EN LABORATORIO

Municipios	IMSS	IMSS-OPORTUNIDADES	ISSSTE	PRIVADA	SEDENA	SEMAR	SSA	PEMEX	ESTATAL	MUNICIPAL	TOTAL
COSALA	0	0	1	0	0	0	1	0	0	0	2
ELOTA	0	0	6	0	0	0	1	0	0	0	7
SAN IGNACIO	0	0	1	0	1	0	3	0	0	0	5
<b>TOTAL JURISDICCION</b>	<b>0</b>	<b>0</b>	<b>8</b>	<b>0</b>	<b>1</b>	<b>0</b>	<b>5</b>	<b>0</b>	<b>0</b>	<b>0</b>	<b>14</b>

Unidades de Salud que han reportado en SISVER

MUNICIPIO	CLUES	SECTOR	UNIDAD	Defunciones en la Semana Epidemiologica			Total Defunciones Asociadas a SarsCov-2	Casos confirmados en la Semana Epidemiologica			Total de Casos Confirmados	Tasa letalidad X 100 (D/G)*100	Lugar Letalidad	PRUEBAS REALIZADAS en la Sem Epidemiologica			INDICE DE POSITIVIDAD	Lugar de Indice de POSITIVIDAD
				SEM EPI NUM-47	SEM EPI NUM-48	Aumento		SEM EPI NUM-47	SEM EPI NUM-48	Aumento				SEM EPI NUM-47	SEM EPI NUM-48	Aumento		
ELOTA	SLSSA017594	SSA	HOSPITAL GENERAL LA CRUZ	0	0	0	0	0	0	0	6	0.00	1	0	0	0	-	-
ELOTA	SLSSA001086	SSA	LA CRUZ	0	0	0	0	0	0	0	0	-	-	0	0	0	-	-
ELOTA	SLIMS000225	IMSS	UMF 21 LA CRUZ	0	0	0	0	0	0	0	5	0.00	1	0	0	0	-	-
TOTAL MPIO. ELOTA				0	0	0	0	0	0	0	11	0.00		0	0	0	-	
COSALÁ	SLSSA000572	SSA	HOSPITAL INTEGRAL COSALA	0	0	0	1	0	0	0	55	1.82	-	0	1	1	0.00	1
TOTAL MPIO. COSALA				0	0	0	1	0	0	0	55	1.82		0	1	1	0.00	
SAN IGNACIO	SLSSA017570	SSA	HOSPITAL INTEGRAL SAN IGNACIO	0	0	0	0	0	0	0	0	-	-	0	0	0	-	-
TOTAL MPIO. SAN IGNACIO				0	0	0	0	0	0	0	0	-		0	0	0	-	
TOTAL JURISDICCION 5, ELOTA				0	0	0	1	0	0	0	66	1.52		0	1	1	0.00	

NUEVA NORMALIDAD

INDICE DE POSITIVIDAD .

TASA DE LETALIDAD 1.52





DIRECCIÓN DE PREVENCIÓN Y PROMOCIÓN DE LA SALUD  
SUBDIRECCIÓN DE VIGILANCIA EPIDEMIOLÓGICA

**SALUD**

SECRETARÍA DE SALUD

