



# SERVICIOS DE SALUD DE SINALOA

## SUBDIRECCIÓN DE VIGILANCIA EPIDEMIOLÓGICA

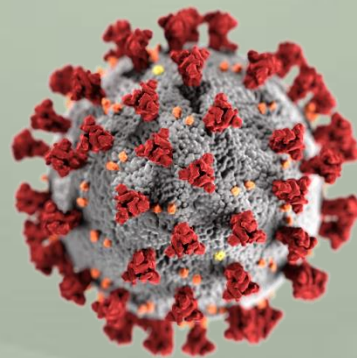


### MIÉRCOLES, 02 DE AGOSTO DEL 2023

27/FEB/2020 AL 02/AGO/2023, 1252 DÍAS TRANSCURRIDOS DE COVID-19 EN SINALOA

# COVID-19 SINALOA

## COMUNICADO TECNICO DIARIO



**Nota:** Este comunicado contiene información preliminar y sus datos pueden variar sin previo aviso, datos presentados disponibles a la fecha y corte especificados.




**SALUD**  
SECRETARÍA DE SALUD

**DGE**

DIRECCIÓN GENERAL  
DE EPIDEMIOLOGÍA

PLATAFORMA SINAVE/SISVER





# SITUACION GENERAL EN EL ESTADO DE SINALOA POR SARS-COV 2



## SERVICIOS DE SALUD DE SINALOA SUBDIRECCION DE EPIDEMIOLOGIA

### SINALOA , PLATAFORMA DE VIGILANCIA EPIDEMIOLOGICA COVID-19

MUNICIPIOS	NOTIFICADOS ACUMULADO AL 02/ago/2023			RESULTADO FINAL						
	AMBOS GENEROS	FEMENINOS	MASCULINOS	RESULTADO NEGATIVO	RESULTADO INFLUENZA	OTROS DX	POSITIVO SARS-CoV-2	SOSPECHOSOS	DEFUNCION (+) Sars-CoV-2	CASOS ACTIVOS *
AHOME	68,702	39,171	29,531	36,557	92	515	30,411	0	1,739	3
CHOIX	1,000	536	464	483	13	16	481	0	49	0
EL FUERTE	6,319	3,587	2,732	2,858	153	58	3,315	0	290	0
GUASAVE	44,442	25,683	18,759	22,835	143	671	15,664	0	1,072	0
SINALOA	3,343	1,884	1,459	1,918	13	60	1,196	0	154	0
ANGOSTURA	2,979	1,646	1,333	1,338	11	19	1,564	0	174	0
MOCORITO	1,848	1,007	841	1,008	15	31	746	0	113	1
SALVADOR ALVARADO	8,767	5,098	3,669	4,379	26	44	4,214	0	290	0
BADIRAGUATO	2,491	1,403	1,088	1,463	557	48	913	0	43	0
CULIACAN	216,599	126,848	89,751	121,405	261	2,107	87,175	17	3,604	31
NAVOLATO	11,223	6,452	4,771	5,694	23	104	5,088	0	352	1
COSALA	1,349	687	662	611	10	15	515	0	17	0
ELOTA	3,851	2,108	1,743	2,218	10	37	1,472	0	69	0
SAN IGNACIO	813	453	360	408	0	13	379	0	31	0
CONCORDIA	658	340	318	309	80	7	316	0	48	0
MAZATLAN	70,704	39,838	30,866	39,689	100	564	27,849	4	1,679	11
ESCUINAPA	4,672	2,658	2,014	2,113	35	108	2,245	1	159	0
ROSARIO	3,707	1,969	1,738	1,541	6	39	1,996	1	115	0
<b>TOTAL</b>	<b>453,467</b>	<b>261,368</b>	<b>192,099</b>	<b>246,827</b>	<b>1,548</b>	<b>4,456</b>	<b>185,539</b>	<b>23</b>	<b>9,998</b>	<b>47</b>
OTRO ESTADO	463	4,405	4,341	6,195	20	5	2,376	8	111	1

NOTIFICADOS  
**453,467**

NEGATIVOS  
**246,827**

POSITIVOS  
**185,539**

SOSPECHOSOS  
**23**

DEFUNCIONES  
**9,998**

HOSPITALIZADOS  
**21,143**

### TASAS E INDICES ACUMULADOS

TASA DE INCIDENCIA ESTATAL X 100,000 HABS **5,788**

INDICE DE LETALIDAD **5.39%**

% POSITIVIDAD **40.9%**

INDICE DE HOSPITALIZACION **11.2%**



CASOS ACTIVOS\*: Caso Confirmado Positivo con fecha de inicio de sintomas en los ultimos 14 dias.

Concentrado General, casos COVID-19.



# CASOS ACTIVOS POR MUNICIPIO EN EL ESTADO DE SINALOA POR SARS-COV 2



ACTIVOS ESTIMADOS

47

HOSPITALIZADOS

2

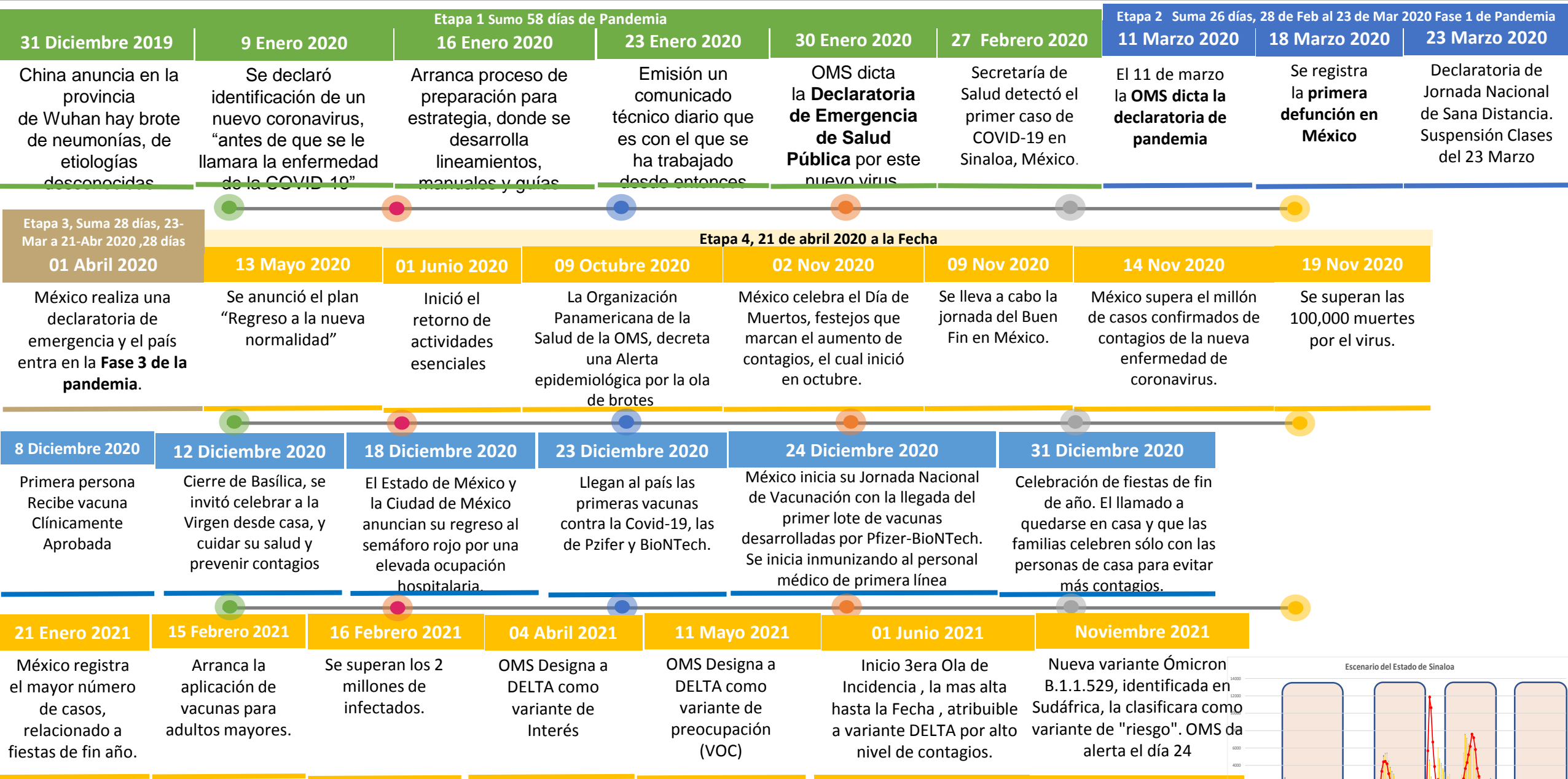
AMBULATORIOS

45

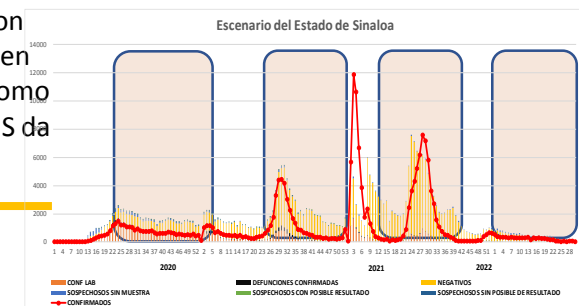
CASO ACTIVO: Caso Confirmado Positivo con Fecha de Inicio de Síntomas en los Últimos 14 Días.



# CRONOLOGIA COVID-19, FASES, ETAPAS Y FECHAS



La primera ola empezó cuando inició la epidemia, en febrero de 2020 hasta Septiembre  
 La segunda ola epidémica fue en octubre de 2020 y llegó un punto máximo en abril de 2021  
 La Tercer ola epidémica Inicio en Junio de 2021 a Noviembre



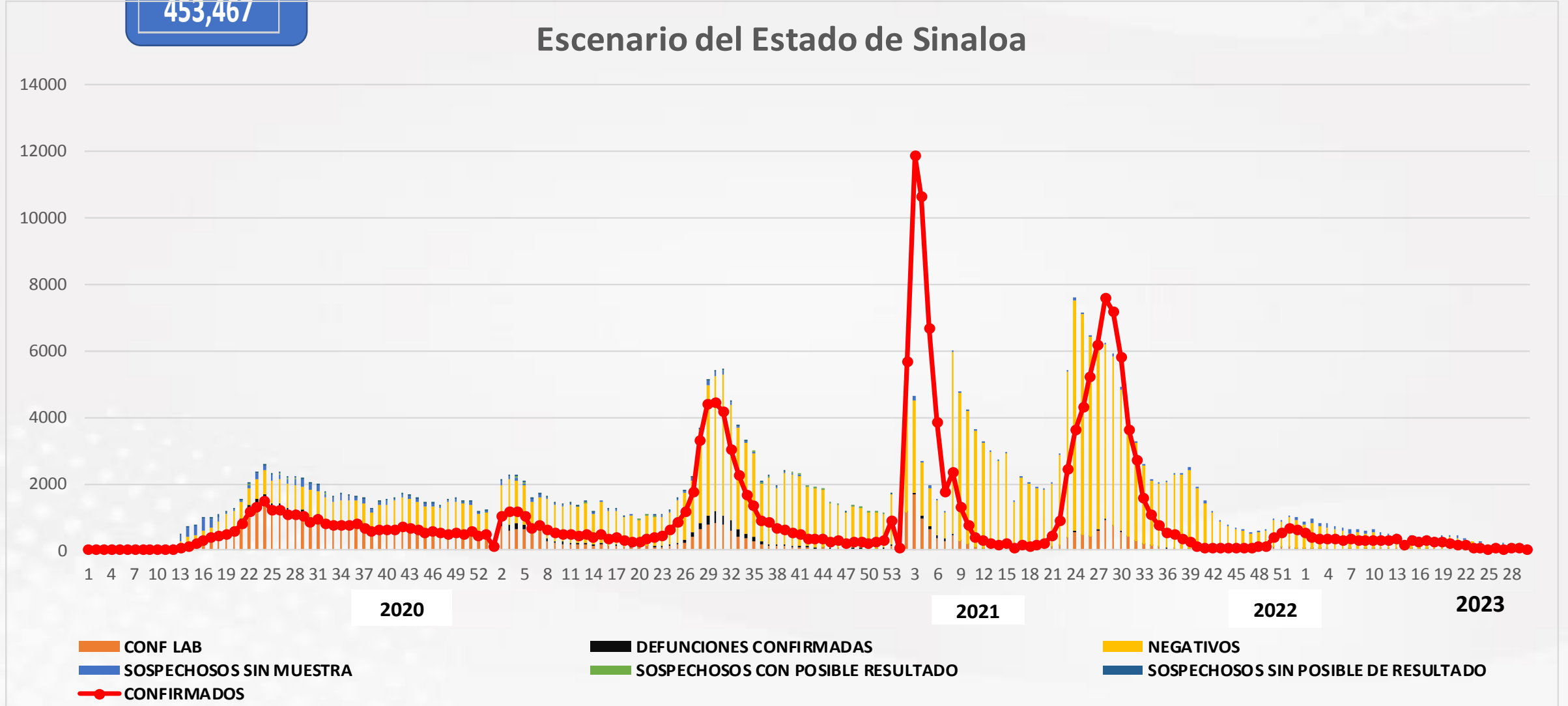
# COVID-19 Sinaloa: Concentrado General de Casos Positivos, Sospechosos y Negativos



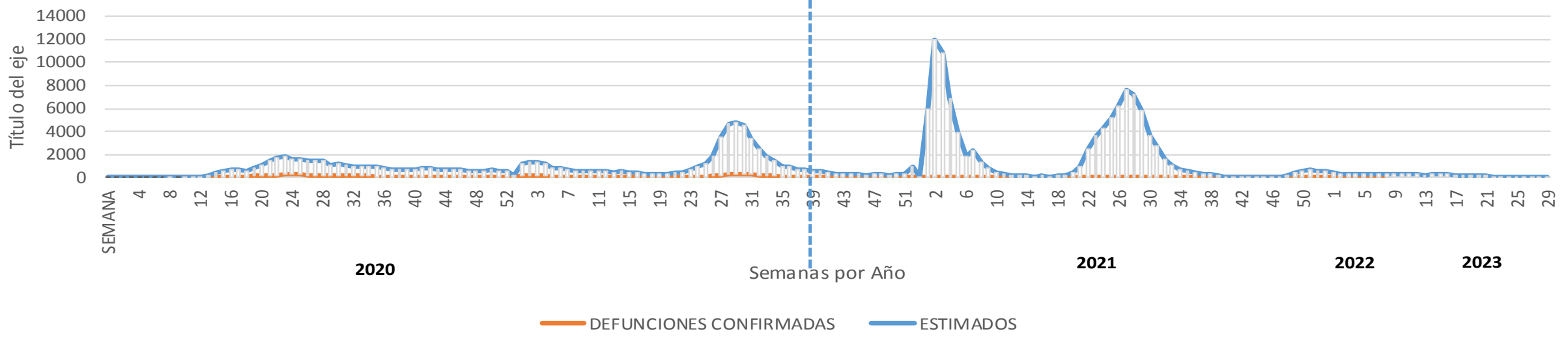
NOTIFICADOS

453,467

## Escenario del Estado de Sinaloa

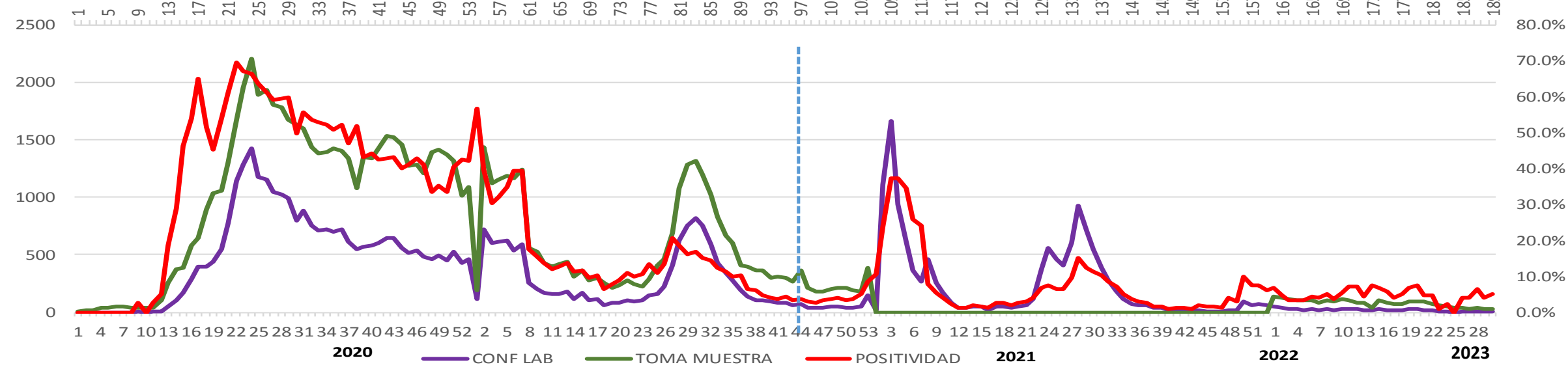


### Casos y Defunciones del Estado de Sinaloa



2022

### Comportamiento de Positividad en Toma de Muestras por SARS-Cov2 en Sinaloa






# CONFIRMADOS SARS-COV 2 POR LESP EN SINALOA LOS ULTIMOS 10 DIAS



LISTA DE CASOS CONFIRMADOS POR LESP LOS ULTIMOS DIAS POR MUNICIPIO	CONFIRMADOS ACUMULADOS AL CORTE DE HOY 02/ago/2023	VENTANA DE RESPUESTA LESP CONFIRMADOS A SARS-COV-2			CASOS CONFIRMADOS A SARS-COV-2 LOS ULTIMOS 7 DIAS EVOLUCIONADOS EN PLATAFORMA SINAVE/SISVER							Total Casos Confirmados Últimos 10 Días
		01/08/2023	31/07/2023	30/07/2023	29/07/2023	28/07/2023	27/07/2023	26/07/2023	25/07/2023	24/07/2023	23/07/2023	
AHOME	30,411	0	1	0	0	0	0	0	0	0	0	1
CHOIX	481	0	0	0	0	0	0	0	0	0	0	0
EL FUERTE	3,315	0	0	0	0	0	0	0	0	0	0	0
GUASAVE	15,664	0	0	0	0	0	0	0	0	0	0	0
SINALOA	1,196	0	0	0	0	0	0	0	0	0	0	0
ANGOSTURA	1,564	0	0	0	0	0	0	0	0	0	0	0
MOCORITO	746	0	0	0	0	0	0	0	0	0	0	0
SALVADOR ALVARA	4,214	0	0	0	0	0	0	0	0	0	0	0
BADIRAGUATO	913	0	0	0	0	0	0	0	0	0	0	0
CULIACAN	87,175	0	0	0	0	0	0	1	0	1	0	2
NAVOLATO	5,088	0	0	0	0	0	0	0	0	0	0	0
COSALA	515	0	0	0	0	0	0	0	0	0	0	0
ELOTA	1,472	0	0	0	0	0	0	0	0	0	0	0
SAN IGNACIO	379	0	0	0	0	0	0	0	0	0	0	0
CONCORDIA	316	0	0	0	0	0	0	0	0	0	0	0
MAZATLAN	27,849	0	0	0	0	0	0	0	0	0	1	1
ESCUINAPA	2,245	0	0	0	0	0	0	0	0	0	0	0
ROSARIO	1,996	0	0	0	0	0	0	0	0	0	0	0
<b>Total Estado</b>	<b>185,539</b>	<b>0</b>	<b>1</b>	<b>0</b>	<b>0</b>	<b>0</b>	<b>0</b>	<b>1</b>	<b>0</b>	<b>1</b>	<b>1</b>	<b>4</b>
De Otros Estados	<b>2,376</b>	Fuente: Plataforma Nacional SINAVE/SISVER, Preliminar al Corte. Acumulados al 02/ago/2023, Por Municipio. Con Ventana										
Total	<b>187,915</b>	de Tiempo de 3 dias.										



VENTANA DE TIEMPO: Lapso de respuesta considerado referente a los procesos de laboratorio y posible demanda de muestras así como de actualización en Plataforma.

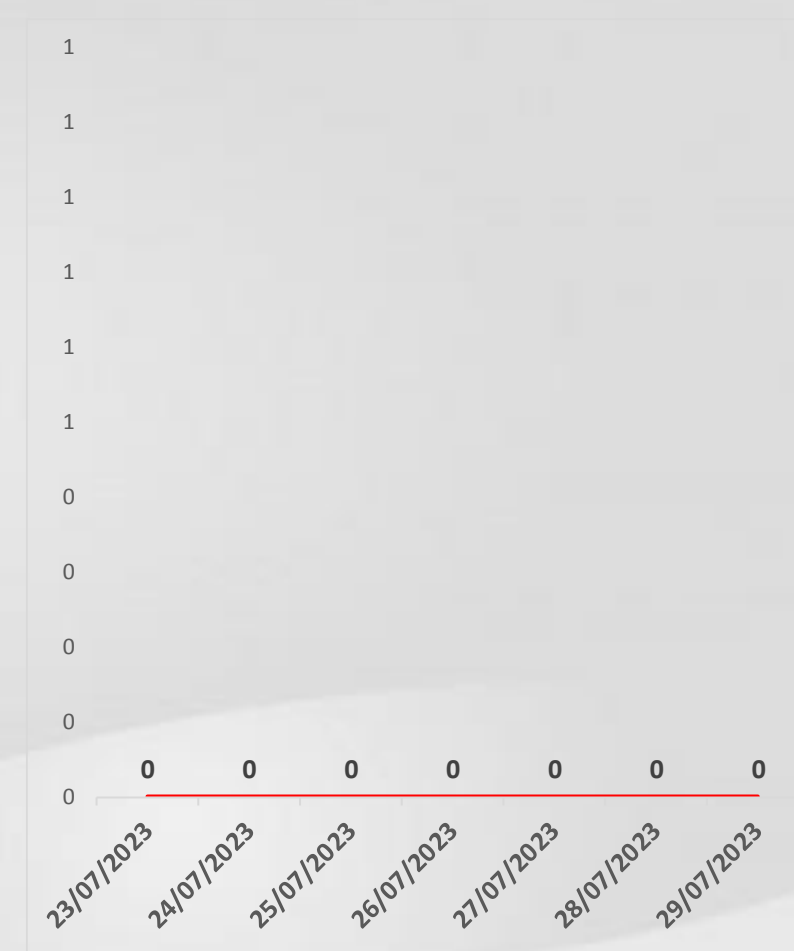


# COVID-19 Sinaloa: Defunciones Confirmadas por Laboratorio a SARS-CoV-2



## Notificadas por Municipio últimos 10 días.

LISTA DE CASOS DE DEFUNCIONES CONFIRMADAS POR LESP LOS ULTIMOS DIAS POR MUNICIPIO	CONFIRMADOS ACUMULADOS AL CORTE DE HOY 02/ago/2023	VENTANA DE RESPUESTA LESP CONFIRMADOS A SARS-COV-2			CASOS CONFIRMADOS A SARS-COV-2 LOS ULTIMOS 7 DIAS EVOLUCIONADOS EN PLATAFORMA SINAVE/SISVER							Total Defunciones Confirmadas a SARS-Cov2 los Últimos 10 Días		
		01/08/2023	31/07/2023	30/07/2023	29/07/2023	28/07/2023	27/07/2023	26/07/2023	25/07/2023	24/07/2023	23/07/2023			
AHOME	1,739	0	0	0	0	0	0	0	0	0	0	0	0	0
CHOIX	49	0	0	0	0	0	0	0	0	0	0	0	0	0
EL FUERTE	290	0	0	0	0	0	0	0	0	0	0	0	0	0
GUASAVE	1,072	0	0	0	0	0	0	0	0	0	0	0	0	0
SINALOA	154	0	0	0	0	0	0	0	0	0	0	0	0	0
ANGOSTURA	174	0	0	0	0	0	0	0	0	0	0	0	0	0
MOCORITO	113	0	0	0	0	0	0	0	0	0	0	0	0	0
SALVADOR ALVARADO	290	0	0	0	0	0	0	0	0	0	0	0	0	0
BADIRAGUATO	43	0	0	0	0	0	0	0	0	0	0	0	0	0
CULIACAN	3,604	0	0	0	0	0	0	0	0	0	0	0	0	0
NAVOLATO	352	0	0	0	0	0	0	0	0	0	0	0	0	0
COSALA	17	0	0	0	0	0	0	0	0	0	0	0	0	0
ELOTA	69	0	0	0	0	0	0	0	0	0	0	0	0	0
SAN IGNACIO	31	0	0	0	0	0	0	0	0	0	0	0	0	0
CONCORDIA	48	0	0	0	0	0	0	0	0	0	0	0	0	0
MAZATLAN	1,679	0	0	0	0	0	0	0	0	0	0	0	0	0
ESCUINAPA	159	0	0	0	0	0	0	0	0	0	0	0	0	0
ROSARIO	115	0	0	0	0	0	0	0	0	0	0	0	0	0
<b>Total Estado</b>	<b>9,998</b>	<b>0</b>	<b>0</b>	<b>0</b>	<b>0</b>	<b>0</b>	<b>0</b>	<b>0</b>	<b>0</b>	<b>0</b>	<b>0</b>	<b>0</b>	<b>0</b>	<b>0</b>
De Otros Estados	<b>111</b>	<i>Fuente: Plataforma Nacional SINAVE/SISVER, Preliminar al Corte. Acumulados al 02/ago/2023, Por Municipio. Con Ventana de Tiempo de 3 días.</i>												
<b>Total</b>	<b>10,109</b>													



VENTANA DE TIEMPO: Lapso de respuesta considerado referente a los procesos de laboratorio y posible demanda de muestras, certificación por defunción, así como de actualización en Plataforma.

Fuente: Plataforma Nacional SINAVE/SISVER. Jefatura de Depto. De Vigilancia Epidemiológica, Servicios de Salud de Sinaloa.



# COVID-19 Sinaloa: Casos y Defunciones Positivas a SARS-CoV-2, por LESPS, Notificadas por Jurisdicción los últimos 10 días.



LISTA DE CASOS CONFIRMADOS POR LESP LOS ULTIMOS DIAS POR MUNICIPIO	CONFIRMADOS ACUMULADOS AL CORTE DE HOY 02/ago/2023	VENTANA DE RESPUESTA LESP CONFIRMADOS A SARS-COV-2			CASOS CONFIRMADOS A SARS-COV-2 LOS ULTIMOS 7 DIAS EVOLUCIONADOS EN PLATAFORMA SINAVE/SISVER							Total Confirmados por LESP en SISVER los Ultimos 10 Dias		
		01/08/2023	31/07/2023	30/07/2023	29/07/2023	28/07/2023	27/07/2023	26/07/2023	25/07/2023	24/07/2023	23/07/2023			
Jurisdicción I, Los Mochis	34,207	0	1	0	0	0	0	0	0	0	0	0	1	
Jurisdicción II, Guasave	32,524	0	0	0	0	0	0	0	0	0	0	0	0	
Jurisdicción III, Guamuchil	8,088	0	0	0	0	0	0	0	0	0	0	0	0	
Jurisdicción IV, Culiacán	93,691	0	0	0	0	0	0	1	0	1	0	0	2	
Jurisdicción V, Mazatlán	30,016	0	0	0	0	0	0	0	0	0	0	1	1	
Jurisdicción VI, Escuinapa	4,241	0	0	0	0	0	0	0	0	0	0	0	0	
<b>Total Estado</b>	<b>202,767</b>	<b>0</b>	<b>1</b>	<b>0</b>	<b>0</b>	<b>0</b>	<b>0</b>	<b>1</b>	<b>0</b>	<b>1</b>	<b>1</b>	<b>4</b>		



LISTA DE DEFUNCIONES ULTIMOS DIAS POR JURISDICCIONES	DEFUNCIONES ACUMULADAS AL CORTE DE HOY 02/ago/2023	VENTANA DE RESPUESTA LESP CONFIRMADOS A SARS-COV-2			DEFUNCIONES CONFIRMADAS A SARS-COV-2 LOS ULTIMOS 7 DIAS EVOLUCIONADOS EN PLATAFORMA SINAVE/SISVER							Total Evoluciones a Defuncion en los Ultimos 10 Dias		
		01/08/2023	31/07/2023	30/07/2023	29/07/2023	28/07/2023	27/07/2023	26/07/2023	25/07/2023	24/07/2023	23/07/2023			
Jurisdicción I, Los Mochis	2,078	0	0	0	0	0	0	0	0	0	0	0	0	
Jurisdicción II, Guasave	1,226	0	0	0	0	0	0	0	0	0	0	0	0	
Jurisdicción III, Guamuchil	577	0	0	0	0	0	0	0	0	0	0	0	0	
Jurisdicción IV, Culiacán	4,016	0	0	0	0	0	0	0	0	0	0	0	0	
Jurisdicción V, Mazatlán	1,827	0	0	0	0	0	0	0	0	0	0	0	0	
Jurisdicción VI, Escuinapa	274	0	0	0	0	0	0	0	0	0	0	0	0	
<b>Total Estado</b>	<b>9,998</b>	<b>0</b>	<b>0</b>	<b>0</b>	<b>0</b>	<b>0</b>	<b>0</b>	<b>0</b>	<b>0</b>	<b>0</b>	<b>0</b>	<b>0</b>	<b>0</b>	

VENTANA DE TIEMPO: Lapso de respuesta considerado referente a los procesos de laboratorio y posible demanda de muestras, certificación por defunción, así como de actualización en Plataforma.

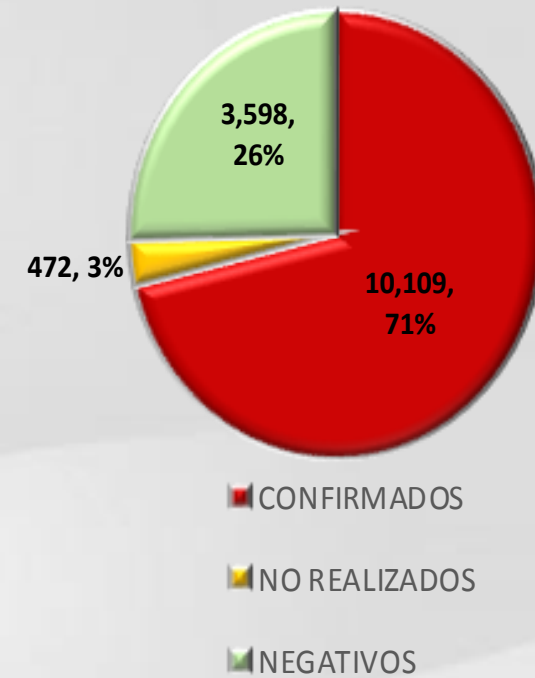
COVID-19 Sinaloa: Defunciones Confirmadas por Laboratorio, Asociación  
Dictaminación a SARS-CoV-2 Notificadas al Estado.



COVID 19, SINALOA: DEFUNCIONES POR ASOCIACION Y DICTAMINACION CLINICA EPIDEMIOLOGICA

CLASIFICACION FINAL DE DEFUNCIONES AL 02/ago/2023	TOMA DE MUESTRA		TOTAL	TOTAL DEFUNCIONES
	SI	NO		
CONFIRMADO POR LABORATORIO	7,753	0	7,753	<b>10,109</b>
CONFIRMADO POR ANTIGENO	152	1,539	1,691	
CONFIRMADO POR ASOCIACION	22	99	121	
CONFIRMADO POR DICTAMINACION	43	501	544	
INVALIDO	4	0	4	<b>472</b>
NO REALIZADO	83	0	83	
SOSPECHOSO	45	340	385	
NEGATIVO	2,883	0	2,883	<b>3,598</b>
NEGATIVO ANTIGENO	20	695	715	
<b>TOTAL</b>	<b>11,005</b>	<b>3,174</b>	<b>14,179</b>	<b>14,179</b>

CLASIFICACION FINAL DE PRUEBAS SARS COV2 DE DEFUNCIONES



# COVID-19 Sinaloa: Casos confirmados en personal de la salud por Institución



SARS-CoV-2 POR INSTITUCION Y	MEDICOS	ENFERMERAS	OTROS TRABAJADORES	LABORATORISTAS	DENTISTAS	TOTAL
SSA	1,375	1,565	1,450	106	145	4,641
IMSS	1,810	3,037	2,624	173	68	7,712
IMSS-OPORTUNIDADES	119	124	84	2	5	334
SEDENA	7	5	9	3	0	24
ISSSTE	521	748	349	43	20	1,681
SEMAR	21	29	12	2	2	66
MUNICIPAL	14	11	13	0	0	38
ESTATAL	113	69	37	4	0	223
PRIVADA	220	189	772	14	16	1,211
PEMEX	0	0	0	0	0	0
CRUZ ROJA	0	0	0	0	0	0
UNIVERSITARIO	1	0	0	0	0	1
<b>TOTAL</b>	<b>4,201</b>	<b>5,777</b>	<b>5,350</b>	<b>347</b>	<b>256</b>	<b>15,931</b>
	<b>26.4%</b>	<b>36.3%</b>	<b>33.6%</b>	<b>2.2%</b>	<b>1.6%</b>	<b>100.0%</b>

CONFIRMADOS DEL AREA DE LA SALUD	CASOS	DEFUNCIONES
MEDICOS	4,201	67
ENFERMERAS	5,777	19
OTROS TRABAJADORES DE LA SALUD	5,350	22
LABORATORISTAS	347	3
DENTISTAS	256	4
<b>TOTAL</b>	<b>15,931</b>	<b>115</b>



CUADROS ACUMULADOS CONFIRMADOS A SARS-COV 2 POR INSTITUCION EN EL ESTADO DE SINALOA



CONFIRMADOS A SARS-COV2	CASOS	DEFUNCIONES
SSA	33,770	1,874
IMSS	102,353	5,876
IMSS-OPORTUNIDADES	2,544	95
SEDENA	791	83
ISSSTE	7,927	1,540
SEMAR	605	36
MUNICIPAL	237	16
ESTATAL	1,181	306
PRIVADA	38,469	282
PEMEX	7	1
CRUZ ROJA	0	0
UNIVERSITARIO	2	0
<b>TOTAL</b>	<b>187,886</b>	<b>10,109</b>

EMBARAZADAS POSITIVAS A SARS-COV2	CASOS	DEFUNCIONES
SSA	447	12
IMSS	1,238	6
IMSS-OPORTUNIDADES	71	0
SEDENA	14	0
ISSSTE	54	0
SEMAR	9	0
MUNICIPAL	2	0
ESTATAL	23	0
PRIVADA	431	2
PEMEX	0	0
CRUZ ROJA	0	0
UNIVERSITARIO	0	0
<b>TOTAL</b>	<b>2,289</b>	<b>20</b>

HOSPITALIZADOS CONFIRMADOS A SARS-COV2	CASOS HOSPITALIZADOS	DEFUNCIONES HOSPITALIZADOS
SSA	4,995	1,870
IMSS	10,466	5,830
IMSS-OPORTUNIDADES	252	93
SEDENA	331	81
ISSSTE	3,080	1,536
SEMAR	254	36
MUNICIPAL	64	16
ESTATAL	593	306
PRIVADA	1,106	282
PEMEX	1	1
CRUZ ROJA	0	0
UNIVERSITARIO	1	0
<b>TOTAL</b>	<b>21,143</b>	<b>10,051</b>

MENORES DE 18 AÑOS CONFIRMADOS A SARS-COV2	CASOS	DEFUNCIONES
SSA	3,088	9
IMSS	5,181	25
IMSS-OPORTUNIDADES	252	1
SEDENA	55	0
ISSSTE	218	2
SEMAR	27	0
MUNICIPAL	5	0
ESTATAL	48	0
PRIVADA	3,561	1
PEMEX	0	0
CRUZ ROJA	0	0
UNIVERSITARIO	1	0
<b>TOTAL</b>	<b>12,436</b>	<b>38</b>



# COVID-19 SINALOA

COMUNICADO TECNICO DIARIO



Dr. Macondo Montoya Parra.  
Subdirector De Vigilancia Epidemiológica.

Dr. Rafael Martínez Rocha.  
Jefe de Depto. De Vigilancia Epidemiológica.

Dr. Carlos Alberto Carlón Núñez.  
Coordinador Estatal SISVER.



# SALUD

SECRETARÍA DE SALUD


# DGE

DIRECCIÓN GENERAL  
DE EPIDEMIOLOGÍA

PLATAFORMA SINAVE/SISVER

 Notificación de Eventos Emergentes con Impacto Epidemiológico al  
667 758-70-00, ext. 40413.

 E-mail: [epidesin@yahoo.com.mx](mailto:epidesin@yahoo.com.mx)

 Blvd. Alfonso Zaragoza Maytorena n° 2204, edificio "A", tercer piso,  
Fraccionamiento Bonanzas, C.P. 80020, Culiacán, Sinaloa.



Bitácora diaria de CTD Covid-19 en  
[http://saludsinaloa.gob.mx/index.php/coronavirus\\_/](http://saludsinaloa.gob.mx/index.php/coronavirus_/)  
Apartado "Panorama Epidemiológico de COVID-19"