



SERVICIOS DE SALUD DE SINALOA

SUBDIRECCIÓN DE VIGILANCIA EPIDEMIOLÓGICA

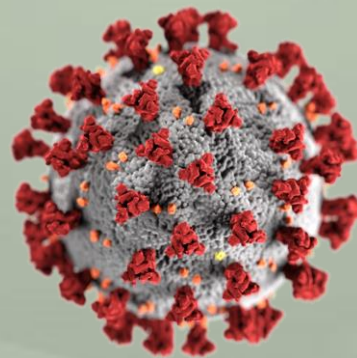


MARTES, 02 DE AGOSTO DEL 2022

27/FEB/2020 AL 02/AGO/2022, 887 DÍAS TRANSCURRIDOS DE COVID-19 EN SINALOA

COVID-19 SINALOA

COMUNICADO TECNICO DIARIO



Nota: Este comunicado contiene información preliminar y sus datos pueden variar sin previo aviso, datos presentados disponibles a la fecha y corte especificados.



Dr. Rafael Martínez Rocha
Jefe de Depto. De Vigilancia
Epidemiológica
Servicios de Salud de Sinaloa



SALUD

SECRETARÍA DE SALUD

DGE

DIRECCIÓN GENERAL
DE EPIDEMIOLOGÍA

PLATAFORMA SINAVE/SISVER



SITUACION GENERAL EN EL ESTADO DE SINALOA POR SARS-COV 2



SERVICIOS DE SALUD DE SINALOA

SINALOA , PLATAFORMA DE VIGILANCIA EPIDEMIOLOGICA COVID-19

MUNICIPIOS	NOTIFICADOS ACUMULADO AL 02/ago/2022			RESULTADO FINAL						
	AMBOS GENEROS	FEMENINOS	MASCULINOS	RESULTADO NEGATIVO	RESULTADO INFLUENZA	OTROS DX	POSITIVO SARS-CoV-2	SOSPECHOSOS	DEFUNCION (+) Sars-CoV-2	CASOS ACTIVOS *
AHOME	59,941	33,990	25,951	30,689	50	277	27,814	833	1,715	449
CHOIX	923	488	435	441	3	15	461	5	49	3
EL FUERTE	5,823	3,295	2,528	2,577	7	40	3,161	28	286	37
GUASAVE	35,812	20,486	15,326	19,078	46	234	14,837	230	1,061	335
SINALOA	2,981	1,662	1,319	1,743	6	32	1,156	11	152	23
ANGOSTURA	2,753	1,531	1,222	1,205	1	16	1,492	15	171	12
MOCORITO	1,638	892	746	888	3	15	703	12	110	13
SALVADOR ALVARADO	8,002	4,639	3,363	3,969	1	24	3,920	36	287	127
BADIRAGUATO	2,335	1,312	1,023	1,359	10	29	887	10	40	3
CULIACAN	180,910	105,147	75,763	95,565	168	1,186	74,377	6,379	3,550	3,030
NAVOLATO	10,186	5,826	4,360	5,035	15	40	4,795	145	352	90
COSALA	1,277	645	632	561	2	11	501	11	15	2
ELOTA	3,595	1,977	1,618	2,060	5	19	1,453	9	67	13
SAN IGNACIO	765	429	336	386	1	9	368	2	31	3
CONCORDIA	587	308	279	267	0	6	293	9	48	7
MAZATLAN	60,493	34,061	26,432	31,771	27	359	25,336	1,559	1,652	597
ESCUINAPA	4,306	2,445	1,861	1,973	18	63	2,201	15	159	17
ROSARIO	3,528	1,878	1,650	1,443	2	34	1,945	9	111	13
TOTAL	385,855	221,011	164,844	201,010	365	2,409	165,700	9,318	9,856	4,774
OTRO ESTADO	7,121	3,610	3,511	4,750	4	4	1,987	310	109	93

NOTIFICADOS

385,855

NEGATIVOS

201,010

POSITIVOS

165,700

SOSPECHOSOS

9,318

DEFUNCIONES

9,856

HOSPITALIZADOS

20,581

TASAS E INDICES ACUMULADOS

TASA DE INCIDENCIA ESTATAL X 100,000 HABS

5,169

INDICE DE LETALIDAD

5.95%

% POSITIVIDAD

42.9%

INDICE DE HOSPITALIZACION

12.3%



CASOS ACTIVOS*: Caso Confirmado Positivo con fecha de inicio de sintomas en los ultimos 14 dias.



CASOS ACTIVOS POR MUNICIPIO EN EL ESTADO DE SINALOA POR SARS-COV 2



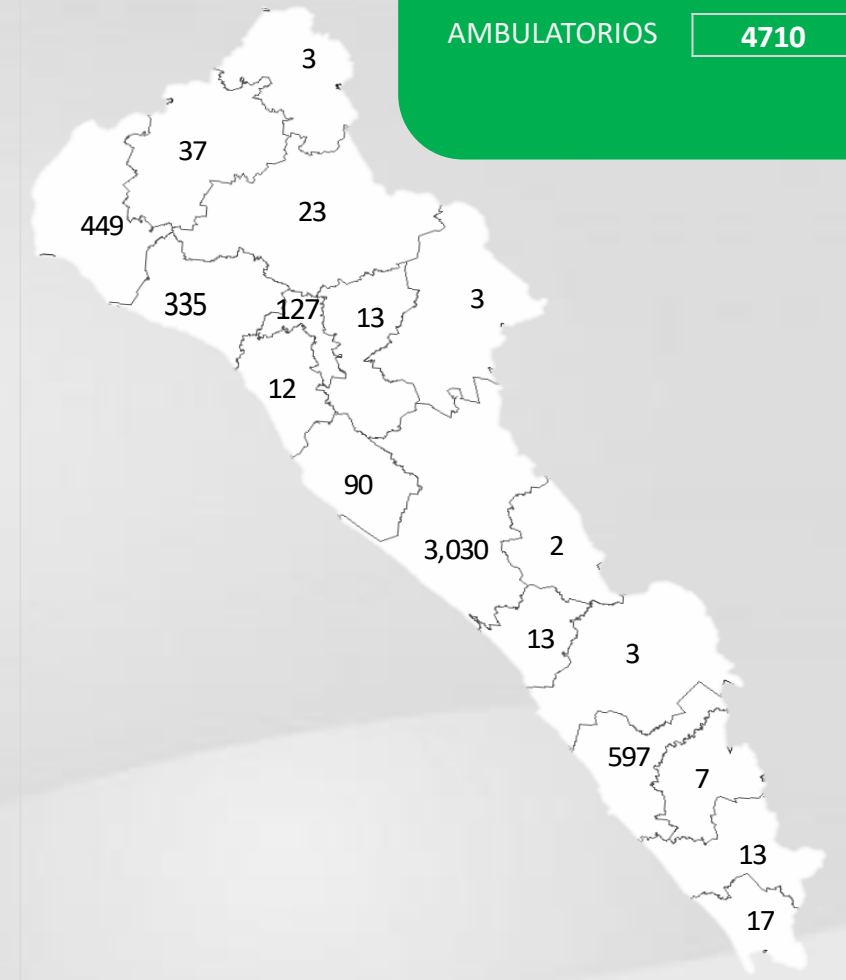
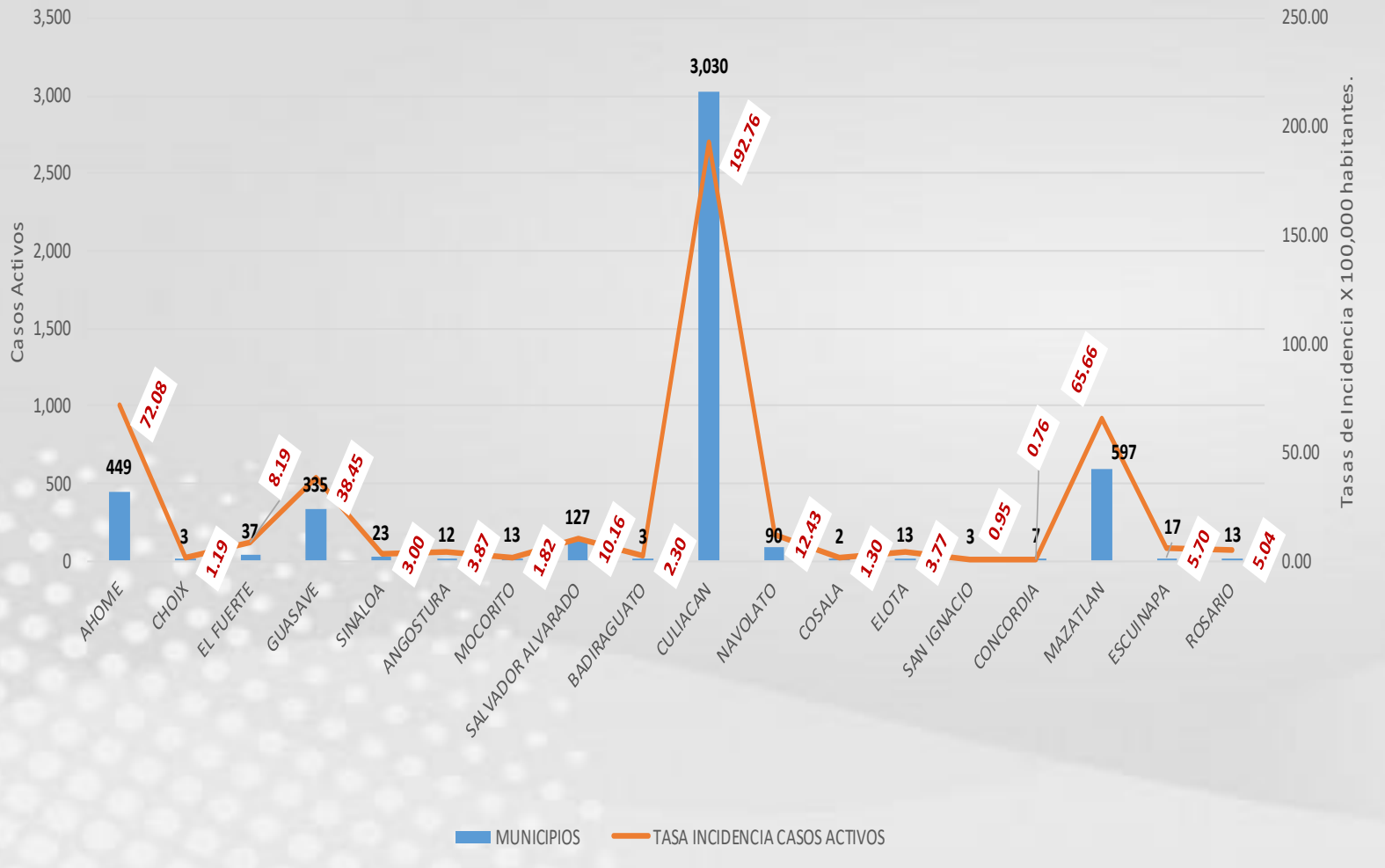
ACTIVOS ESTIMADOS

4,774

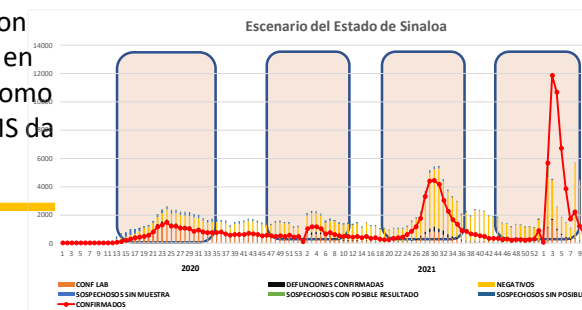
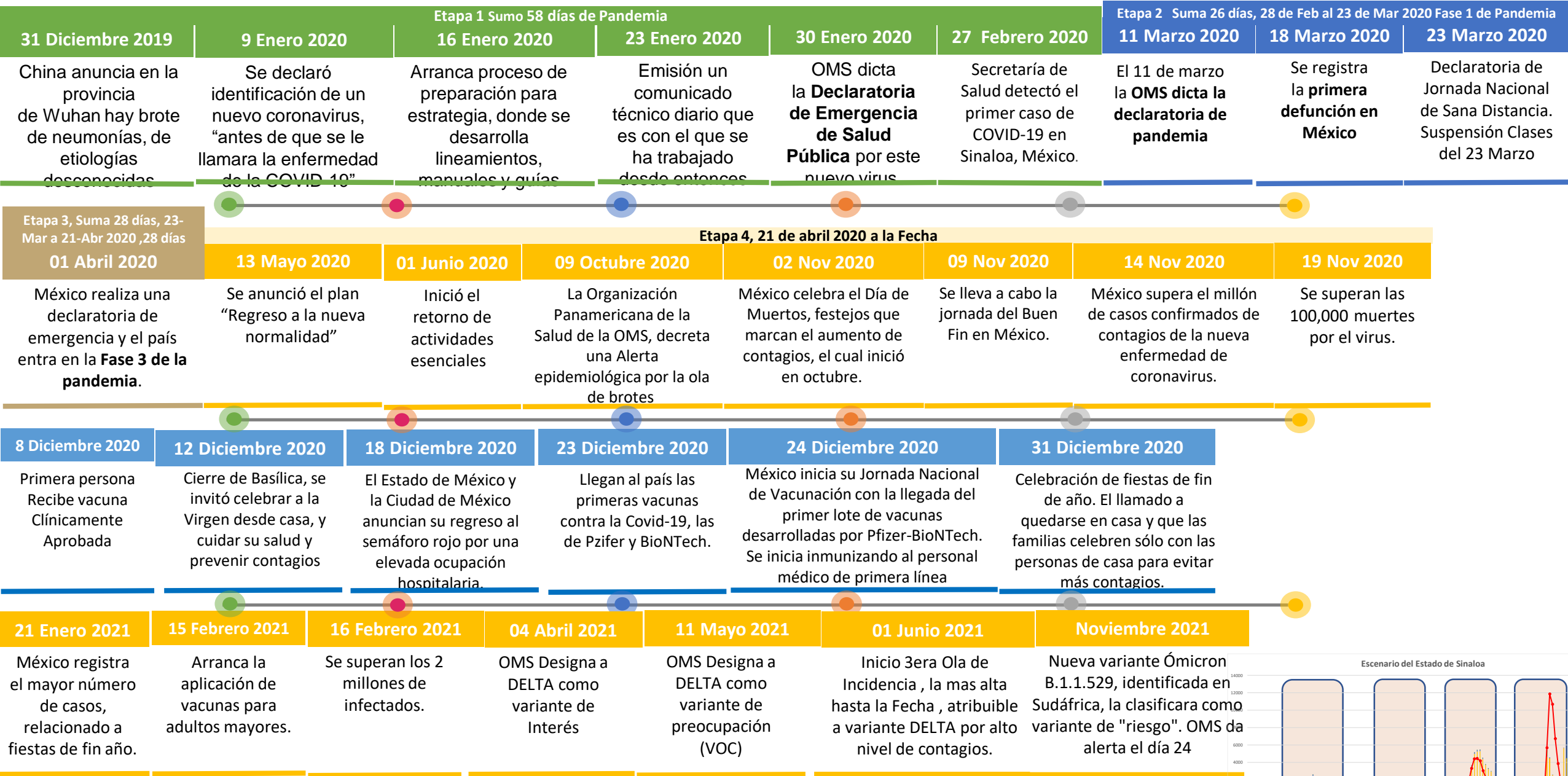
HOSPITALIZADOS **64**

AMBULATORIOS **4710**

CASO ACTIVO: Caso Confirmado Positivo con Fecha de Inicio de Síntomas en los **Últimos 14 Días.**



CRONOLOGIA COVID-19, FASES, ETAPAS Y FECHAS



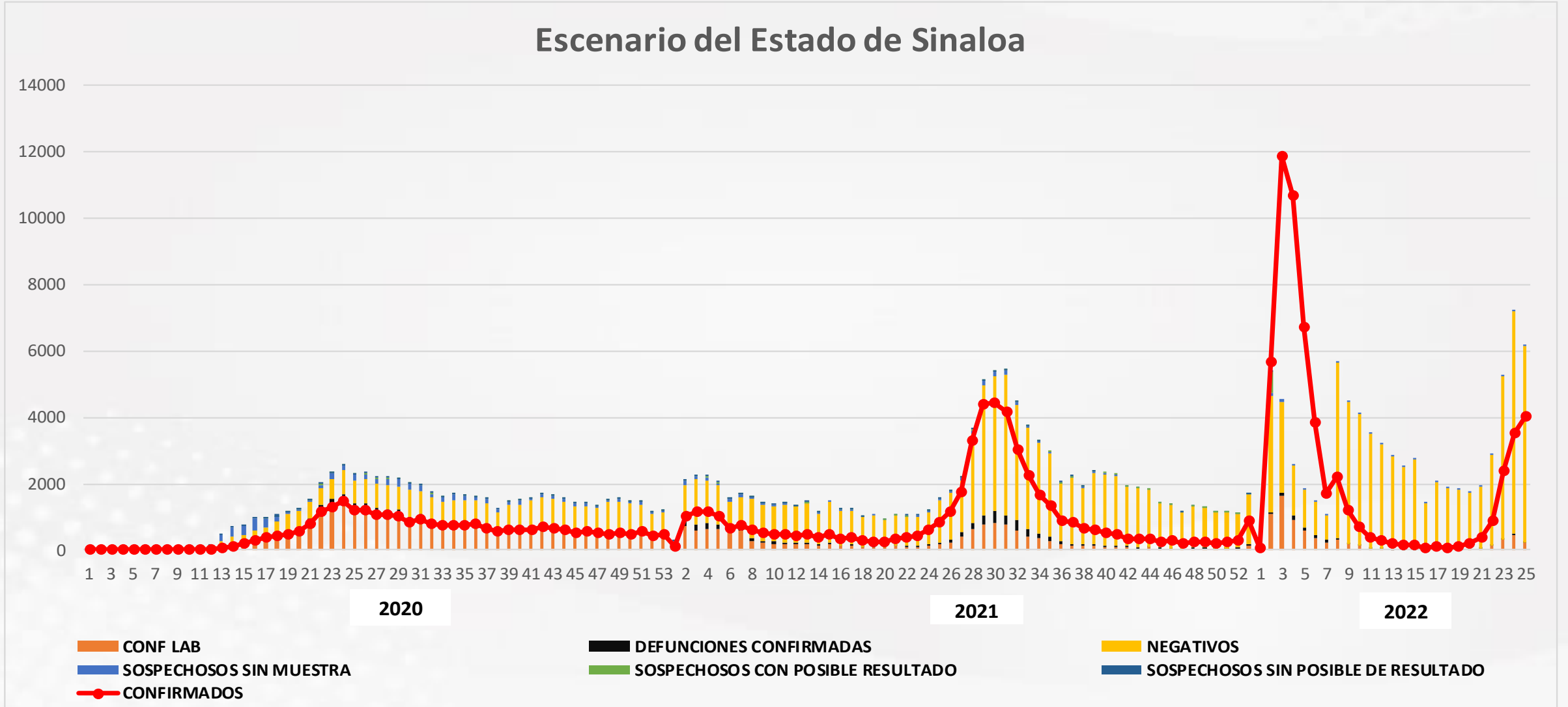
La primera ola empezó cuando inició la epidemia, en febrero de 2020 hasta Septiembre
 La segunda ola epidémica fue en octubre de 2020 y llegó un punto máximo en abril de 2021
 La Tercer ola epidémica Inicio en Junio de 2021 a Noviembre





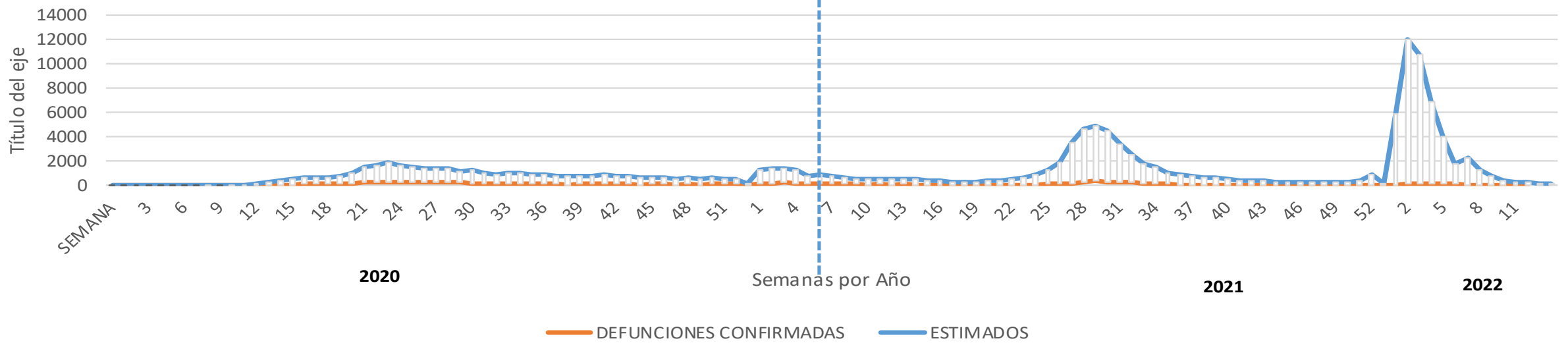
NOTIFICADOS
385,855

Escenario del Estado de Sinaloa

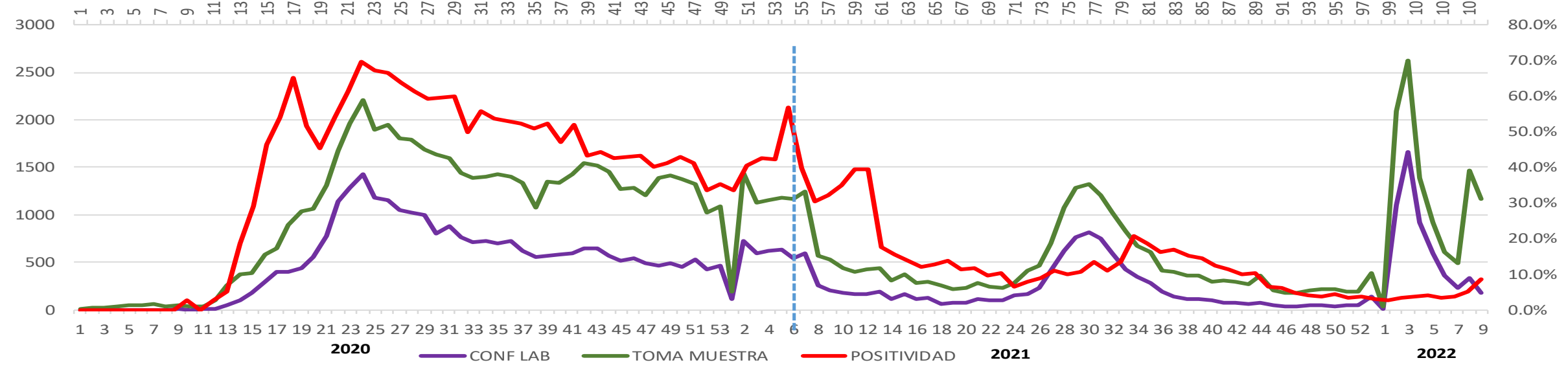




Casos y Defunciones del Estado de Sinaloa



2020 Comportamiento de Positividad en Toma de Muestras por SARS-Cov2 en Sinaloa

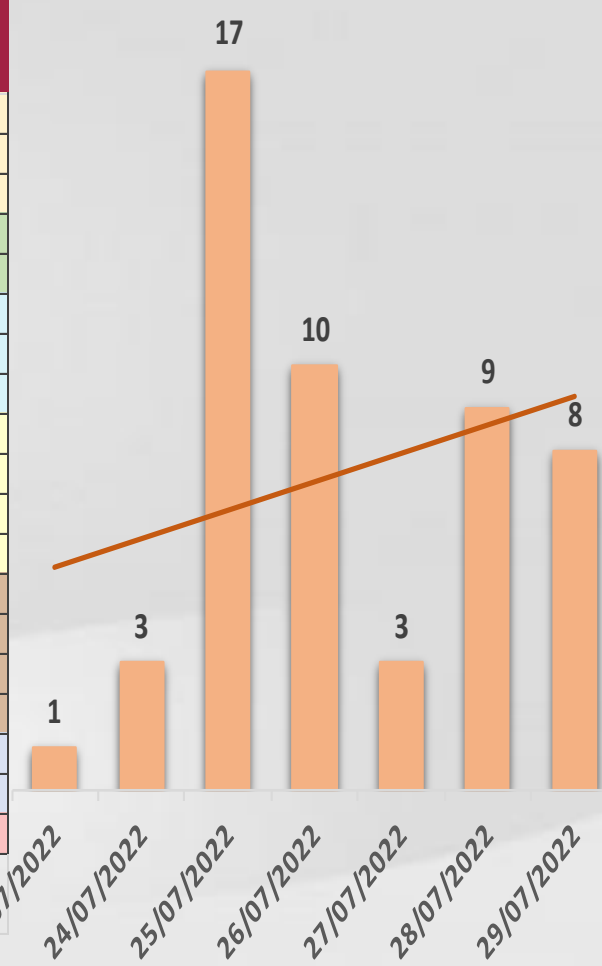




CONFIRMADOS SARS-COV 2 POR LESP EN SINALOA LOS ULTIMOS 10 DIAS



#¿NOMBRE?	CONFIRMADOS ACUMULADOS AL CORTE DE HOY 02/ago/2022	VENTANA DE RESPUESTA LESP CONFIRMADOS A SARS-COV-2			CASOS CONFIRMADOS A SARS-COV-2 LOS ULTIMOS 7 DIAS EVOLUCIONADOS EN PLATAFORMA SINAVE/SISVER							Total Casos Confirmados Últimos 10 Días
		01/08/2022	31/07/2022	30/07/2022	29/07/2022	28/07/2022	27/07/2022	26/07/2022	25/07/2022	24/07/2022	23/07/2022	
AHOME	27,814	0	0	2	0	1	1	1	2	1	1	9
CHOIX	461	0	0	0	0	0	0	0	0	0	0	0
EL FUERTE	3,161	0	0	0	0	0	0	0	0	0	0	0
GUASAVE	14,837	0	0	0	0	0	0	0	0	0	0	0
SINALOA	1,156	0	0	0	0	0	0	0	0	0	0	0
ANGOSTURA	1,492	0	0	0	1	0	0	0	0	0	0	1
MOCORITO	703	0	0	0	0	0	0	0	1	0	0	1
SALVADOR ALVARA	3,920	0	0	0	0	0	0	0	0	0	0	0
BADIRAGUATO	887	0	0	0	0	0	0	0	0	0	0	0
CULIACAN	74,377	1	0	0	7	8	2	8	11	0	0	37
NAVOLATO	4,795	0	0	0	0	0	0	0	0	0	0	0
COSALA	501	0	0	0	0	0	0	0	0	0	0	0
ELOTA	1,453	0	0	0	0	0	0	0	0	0	0	0
SAN IGNACIO	368	0	0	0	0	0	0	0	0	0	0	0
CONCORDIA	293	0	0	0	0	0	0	0	0	0	0	0
MAZATLAN	2,201	0	0	0	0	0	0	1	2	0	0	3
ESCUINAPA	25,336	0	0	0	0	0	0	0	1	1	0	2
ROSARIO	1,945	0	0	0	0	0	0	0	0	1	0	1
Total Estado	165,700	1	0	2	8	9	3	10	17	3	1	54
De Otros Estados	1,987	Fuente: Plataforma Nacional SINAVE/SISVER, Preliminar al Corte. Acumulados al 02/ago/2022, Por Municipio. Con Ventana de Tiempo de 3 días.										
Total	167,687	Fuente: Plataforma Nacional SINAVE/SISVER. Jefatura de Depto. De Vigilancia Epidemiológica, Servicios de Salud de Sinaloa.										



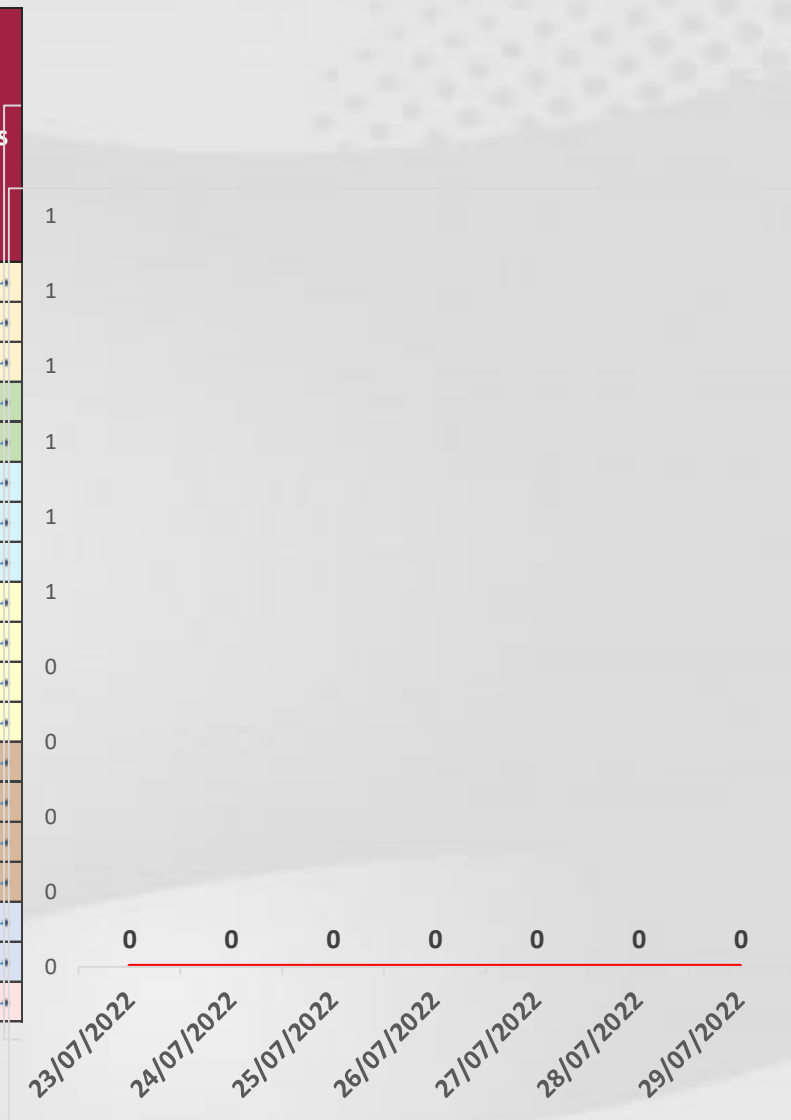


COVID-19 Sinaloa: Defunciones Confirmadas por Laboratorio a SARS-CoV-2



Notificadas por Municipio últimos 10 días.

#¿NOMBRE?	CONFIRMADOS ACUMULADOS AL CORTE DE HOY 02/ago/2022	VENTANA DE RESPUESTA LESP CONFIRMADOS A SARS-COV-2			CASOS CONFIRMADOS A SARS-COV-2 LOS ULTIMOS 7 DIAS EVOLUCIONADOS EN PLATAFORMA SINAVE/SISVER							Total Defunciones Confirmadas a SARS-Cov2 los Últimos 10 Días
		01/08/2022	31/07/2022	30/07/2022	29/07/2022	28/07/2022	27/07/2022	26/07/2022	25/07/2022	24/07/2022	23/07/2022	
AHOME	1,715	0	0	0	0	0	0	0	0	0	0	0
CHOIX	49	0	0	0	0	0	0	0	0	0	0	0
EL FUERTE	286	0	0	0	0	0	0	0	0	0	0	0
GUASAVE	1,061	0	0	0	0	0	0	0	0	0	0	0
SINALOA	152	0	0	0	0	0	0	0	0	0	0	0
ANGOSTURA	171	0	0	0	0	0	0	0	0	0	0	0
MOCORITO	110	0	0	0	0	0	0	0	0	0	0	0
SALVADOR ALVARADO	287	0	0	0	0	0	0	0	0	0	0	0
BADIRAGUATO	40	0	0	0	0	0	0	0	0	0	0	0
CULIACAN	3,550	0	0	0	0	0	0	0	0	0	0	0
NAVOLATO	352	0	0	0	0	0	0	0	0	0	0	0
COSALA	15	0	0	0	0	0	0	0	0	0	0	0
ELOTA	67	0	0	0	0	0	0	0	0	0	0	0
SAN IGNACIO	31	0	0	0	0	0	0	0	0	0	0	0
CONCORDIA	48	0	0	0	0	0	0	0	0	0	0	0
MAZATLAN	159	0	0	0	0	0	0	0	0	0	0	0
ESCUINAPA	1,652	0	0	0	0	0	0	0	0	0	0	0
ROSARIO	111	0	0	0	0	0	0	0	0	0	0	0
Total Estado	9,856	0	0	0	0	0	0	0	0	0	0	0
De Otros Estados	109	Fuente: Plataforma Nacional SINAVE/SISVER, Preliminar al Corte. Acumulados al 02/ago/2022, Por Municipio. Con Ventana de Tiempo de 3 dias.										
Total	9,965											



VENTANA DE TIEMPO: Lapso de respuesta considerado referente a los procesos de laboratorio y posible demanda de muestras, certificación por defunción, así como de actualización en Plataforma.

COVID-19 Sinaloa: Casos y Defunciones Positivas a SARS-CoV-2, por LESPS, Notificadas



por Jurisdicción los últimos 10 días.

#¿NOMBRE?	CONFIRMADOS ACUMULADOS AL CORTE DE HOY 02/ago/2022	VENTANA DE RESPUESTA LESP CONFIRMADOS A SARS-COV-2			CASOS CONFIRMADOS A SARS-COV-2 LOS ÚLTIMOS 7 DÍAS EVOLUCIONADOS EN PLATAFORMA SINAVE/SISVER							Total Confirmados por LESP en SISVER los Últimos 10 Días	
		01/08/2022	31/07/2022	30/07/2022	29/07/2022	28/07/2022	27/07/2022	26/07/2022	25/07/2022	24/07/2022	23/07/2022		
Jurisdicción I, Los Mochis	31,436	0	0	2	0	1	1	1	2	1	1	9	
Jurisdicción II, Guasave	15,993	0	0	0	0	0	0	0	0	0	0	0	
Jurisdicción III, Guamuchil	6,115	0	0	0	1	0	0	0	1	0	0	2	
Jurisdicción IV, Culiacán	80,059	1	0	0	7	8	2	8	11	0	0	37	
Jurisdicción V, Mazatlán	2,322	0	0	0	0	0	0	1	2	0	0	3	
Jurisdicción VI, Escuinapa	29,775	0	0	0	0	0	0	0	1	2	0	3	
Total Estado	165,700	1	0	2	8	9	3	10	17	3	1	54	



#¿NOMBRE?	DEFUNCIONES ACUMULADAS AL CORTE DE HOY 02/ago/2022	VENTANA DE RESPUESTA LESP CONFIRMADOS A SARS-COV-2			DEFUNCIONES CONFIRMADAS A SARS-COV-2 LOS ÚLTIMOS 7 DÍAS EVOLUCIONADOS EN PLATAFORMA SINAVE/SISVER							Total Evoluciones a Defunción en los Últimos 10 Días	
		01/08/2022	31/07/2022	30/07/2022	29/07/2022	28/07/2022	27/07/2022	26/07/2022	25/07/2022	24/07/2022	23/07/2022		
Jurisdicción I, Los Mochis	2,050	0	0	0	0	0	0	0	0	0	0	0	
Jurisdicción II, Guasave	1,213	0	0	0	0	0	0	0	0	0	0	0	
Jurisdicción III, Guamuchil	568	0	0	0	0	0	0	0	0	0	0	0	
Jurisdicción IV, Culiacán	3,942	0	0	0	0	0	0	0	0	0	0	0	
Jurisdicción V, Mazatlán	113	0	0	0	0	0	0	0	0	0	0	0	
Jurisdicción VI, Escuinapa	1,970	0	0	0	0	0	0	0	0	0	0	0	
Total Estado	9,856	0	0	0	0	0	0	0	0	0	0	0	

VENTANA DE TIEMPO: Lapso de respuesta considerado referente a los procesos de laboratorio y posible demanda de muestras, certificación por defunción, así como de actualización en Plataforma.

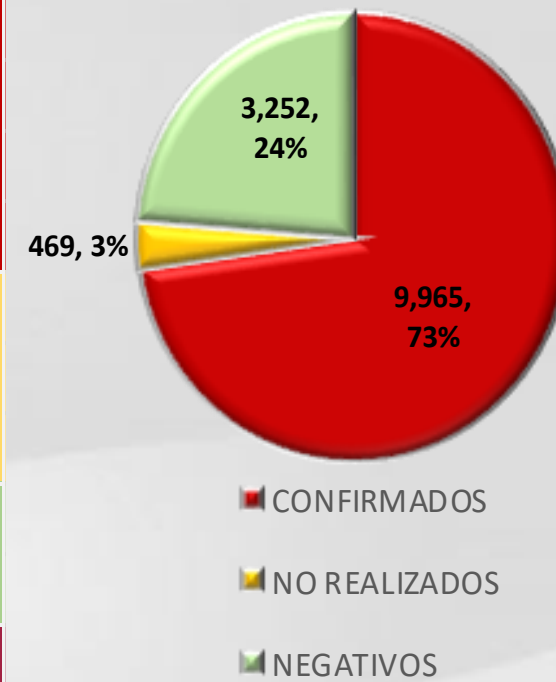
COVID-19 Sinaloa: Defunciones Confirmadas por Laboratorio, Asociación y Dictaminación a SARS-CoV-2 Notificadas al Estado.



COVID 19, SINALOA: DEFUNCIONES POR ASOCIACION Y DICTAMINACION CLINICA EPIDEMIOLOGICA

CLASIFICACION FINAL DE DEFUNCIONES AL 02/ago/2022	TOMA DE MUESTRA		TOTAL	TOTAL DEFUNCIONES
	SI	NO		
CONFIRMADO POR LABORATORIO	7,669	0	7,669	9,965
CONFIRMADO POR ANTIGENO	141	1,492	1,633	
CONFIRMADO POR ASOCIACION	22	99	121	
CONFIRMADO POR DICTAMINACION	43	499	542	
INVALIDO	4	0	4	469
NO REALIZADO	82	0	82	
SOSPECHOSO	48	335	383	
NEGATIVO	2,701	0	2,701	3,252
NEGATIVO ANTIGENO	16	535	551	
TOTAL	10,726	2,960	13,686	13,686

CLASIFICACION FINAL DE PRUEBAS SARS COV2 DE DEFUNCIONES



COVID-19 Sinaloa: Casos confirmados en personal de la salud por Institución



SARS-CoV-2 POR INSTITUCION Y	MEDICOS	ENFERMERAS	OTROS TRABAJADORES	LABORATORISTAS	DENTISTAS	TOTAL
SSA	1,279	1,503	1,351	97	137	4,367
IMSS	1,638	2,862	2,460	152	61	7,173
IMSS-OPORTUNIDADES	109	121	74	2	5	311
SEDENA	7	5	9	2	0	23
ISSSTE	436	669	308	37	16	1,466
SEMAR	19	28	9	2	2	60
MUNICIPAL	14	11	13	0	0	38
ESTATAL	103	53	31	4	0	191
PRIVADA	147	139	492	11	10	799
PEMEX	0	0	0	0	0	0
CRUZ ROJA	0	0	0	0	0	0
UNIVERSITARIO	1	0	0	0	0	1
TOTAL	3,753	5,391	4,747	307	231	14,429
	26.0%	37.4%	32.9%	2.1%	1.6%	100.0%

CONFIRMADOS DEL AREA DE LA SALUD	CASOS	DEFUNCIONES
MEDICOS	3,753	68
ENFERMERAS	5,391	20
OTROS TRABAJADORES DE LA SALUD	4,747	24
LABORATORISTAS	307	3
DENTISTAS	231	4
TOTAL	14,429	119



CUADROS ACUMULADOS CONFIRMADOS A SARS-COV 2 POR INSTITUCION EN EL ESTADO DE SINALOA



CONFIRMADOS A SARS-COV2	CASOS	DEFUNCIONES
SSA	31,933	1,851
IMSS	95,994	5,809
IMSS-OPORTUNIDADES	2,452	93
SEDENA	719	82
ISSSTE	6,950	1,513
SEMAR	588	36
MUNICIPAL	237	16
ESTATAL	1,061	290
PRIVADA	27,716	274
PEMEX	7	1
CRUZ ROJA	0	0
UNIVERSITARIO	1	0
TOTAL	167,658	9,965

EMBARAZADAS POSITIVAS A SARS-COV2	CASOS	DEFUNCIONES
SSA	425	12
IMSS	1,062	6
IMSS-OPORTUNIDADES	68	0
SEDENA	14	0
ISSSTE	44	0
SEMAR	9	0
MUNICIPAL	2	0
ESTATAL	11	0
PRIVADA	301	1
PEMEX	0	0
CRUZ ROJA	0	0
UNIVERSITARIO	0	0
TOTAL	1,936	19

HOSPITALIZADOS CONFIRMADOS A SARS-COV2	CASOS HOSPITALIZADOS	DEFUNCIONES HOSPITALIZADOS
SSA	4,872	1,847
IMSS	10,236	5,761
IMSS-OPORTUNIDADES	250	91
SEDENA	321	80
ISSSTE	2,989	1,509
SEMAR	248	36
MUNICIPAL	64	16
ESTATAL	541	290
PRIVADA	1,059	274
PEMEX	1	1
CRUZ ROJA	0	0
UNIVERSITARIO	0	0
TOTAL	20,581	9,905

MENORES DE 18 AÑOS CONFIRMADOS A SARS-COV2	CASOS	DEFUNCIONES
SSA	2,959	8
IMSS	4,892	22
IMSS-OPORTUNIDADES	249	1
SEDENA	47	0
ISSSTE	182	2
SEMAR	26	0
MUNICIPAL	5	0
ESTATAL	45	0
PRIVADA	2,907	0
PEMEX	0	0
CRUZ ROJA	0	0
UNIVERSITARIO	0	0
TOTAL	11,312	33



COVID-19 SINALOA

COMUNICADO TECNICO DIARIO



Dr. Rosalino Flores Rocha

Subdirector De Vigilancia Epidemiológica

Dr. Rafael Martínez Rocha

Jefe de Depto. De Vigilancia Epidemiológica

Dr. Carlos Alberto Carlón Núñez

Coordinador Estatal SISVER



SALUD

SECRETARÍA DE SALUD

DGE

DIRECCIÓN GENERAL
DE EPIDEMIOLOGÍA

PLATAFORMA SINAVE/SISVER

Notificación de Eventos Emergentes con Impacto Epidemiológico al
667 758-70-00, ext. 40413.

E-mail: epidesin@yahoo.com.mx

Blvd. Alfonso Zaragoza Maytorena n° 2204, edificio "A", tercer piso,
Fraccionamiento Bonanzas, C.P. 80020, Culiacán, Sinaloa.



Bitácora diaria de CTD Covid-19 en
http://saludsinaloa.gob.mx/index.php/coronavirus_/
Apartado "Panorama Epidemiológico de COVID-19"