



SERVICIOS DE SALUD DE SINALOA

SUBDIRECCION DE EPIDEMIOLOGIA

COVID-19 SINALOA

Comunicado Técnico Diario

NUEVA
NORMALIDAD

domingo, 02 de agosto de 2020

SALUD

SECRETARÍA DE SALUD



Dr. José Pablo Güémez Alvarez
Jefe de Depto. De Vigilancia Epidemiologica
Servicios de Salud de Sinaloa

Fecha Corte:	02/ago/2020
Hora Corte:	3:30 pm



SERVICIOS DE SALUD DE SINALOA
SUBDIRECCION DE EPIDEMIOLOGIA

PANORAMA EPIDEMIOLOGICO DE COVID-19
SINALOA

Información **diaria**

NUEVA
NORMALIDAD

domingo, 02 de agosto de 2020

SALUD
SECRETARÍA DE SALUD



SERVICIOS DE SALUD DE SINALOA

SINALOA , PLATAFORMA DE VIGILANCIA EPIDEMIOLOGICA COVID-19; ENTIDAD NOTIFICANTE

ESTADOS	Notificados en Plataforma	Acumulados al 02/ago/2020		RESULTADO FINAL			DEFUNCION	Letalidad	Tasa de Incidencia
	Num.-	Femeninos	Masculinos	POSITIVO SARS-CoV-2	No positivo SARS-CoV-2	Resultado pendiente			
AGUASCALIENTES	12,646	6,759	5,887	4,199	8,052	395	263	6.3%	292.69
BAJA CALIFORNIA	22,300	11,205	11,095	13,483	7,599	1,218	2,636	19.6%	370.94
BAJA CALIFORNIA SUR	11,236	5,906	5,330	4,484	6,032	720	181	4.0%	557.22
CAMPECHE	8,444	3,624	4,820	4,704	3,537	203	512	10.9%	470.11
COAHUILA DE ZARAGOZA	36,382	18,778	17,604	13,203	19,680	3,499	649	4.9%	410.19
COLIMA	3,827	1,920	1,907	1,924	1,633	270	212	11.0%	245.05
CHIAPAS	8,462	3,847	4,615	5,538	2,649	275	912	16.5%	96.64
CHIHUAHUA	13,061	6,543	6,518	5,307	5,283	2,471	897	16.9%	139.60
CIUDAD DE MÉXICO	231,683	116,894	114,789	90,334	123,042	18,307	8,969	9.9%	1001.64
DURANGO	13,738	7,371	6,367	4,119	8,525	1,094	282	6.8%	220.39
GUANAJUATO	54,049	28,205	25,844	21,368	30,397	2,284	999	4.7%	343.09
GUERRERO	19,072	9,339	9,733	10,814	6,721	1,537	1,382	12.8%	295.70
HIDALGO	11,713	5,693	6,020	6,732	4,561	420	1,075	16.0%	218.12
JALISCO	40,101	20,370	19,731	13,338	23,566	3,197	1,559	11.7%	158.60
MÉXICO	96,067	48,856	47,211	38,170	39,474	18,423	6,500	17.0%	219.02
MICHOACÁN DE OCAMPO	28,827	14,438	14,389	9,969	16,620	2,238	764	7.7%	206.59
SUBTOTAL	611608	309748	301860	247686	307371	56551	27792		

Información del Sistema de Vigilancia Epidemiológica de Enfermedades Respiratoria Viral, que informan las 475 unidades monitoras de enfermedad

<https://coronavirus.gob.mx/>

DATOS ABIERTOS

01/08/2020

SERVICIOS DE SALUD DE SINALOA

SINALOA , PLATAFORMA DE VIGILANCIA EPIDEMIOLOGICA COVID-19; ENTIDAD NOTIFICANTE

ESTADOS	Notificados en Plataforma	Acumulados al 02/ago/2020		RESULTADO FINAL			DEFUNCI ON	Letalidad	Tasa de Incidencia
	Num.-	Femeninos	Masculinos	POSITIVO SARS CoV-2	No positivo SARS-CoV-2	Resultado pendiente			
MORELOS	7,975	3,957	4,018	3,908	3,735	332	840	21.5%	191.19
NAYARIT	6,570	3,356	3,214	3,454	2,869	247	392	11.3%	268.05
NUEVO LEÓN	51,054	25,552	25,502	18,204	28,493	4,357	1,120	6.2%	324.48
OAXACA	15,818	7,671	8,147	10,503	4,394	921	943	9.0%	253.48
PUEBLA	45,089	22,070	23,019	20,706	19,327	5,056	2,471	11.9%	313.52
QUERÉTARO	7,551	3,720	3,831	3,896	3,490	165	490	12.6%	170.90
QUINTANA ROO	13,174	6,162	7,012	7,780	4,665	729	1,007	12.9%	451.47
SAN LUIS POTOSÍ	26,310	13,499	12,811	9,971	12,234	4,105	525	5.3%	347.89
SINALOA	23,386	11,745	11,641	12,780	8,804	1,802	2,233	17.5%	404.86
SONORA	30,095	15,821	14,274	17,974	9,727	2,394	1,974	11.0%	584.57
TABASCO	42,056	20,908	21,148	21,906	18,139	2,011	2,022	9.2%	851.62
TAMAULIPAS	43,014	20,523	22,491	17,113	21,169	4,732	1,035	6.0%	468.77
TLAXCALA	12,578	6,503	6,075	4,210	7,516	852	685	16.3%	305.07
VERACRUZ	33,898	15,814	18,084	21,208	9,992	2,698	2,806	13.2%	248.34
YUCATÁN	20,580	9,505	11,075	10,155	9,857	568	890	8.8%	449.52
ZACATECAS	7,182	3,567	3,615	2,737	4,196	249	247	9.0%	164.24
SUBTOTAL	386330	190373	195957	186505	168607	31218	19680		
Gran Total	997,938	500,121	497,817	434,191	475,978	87,769	47,472	10.9%	339.76

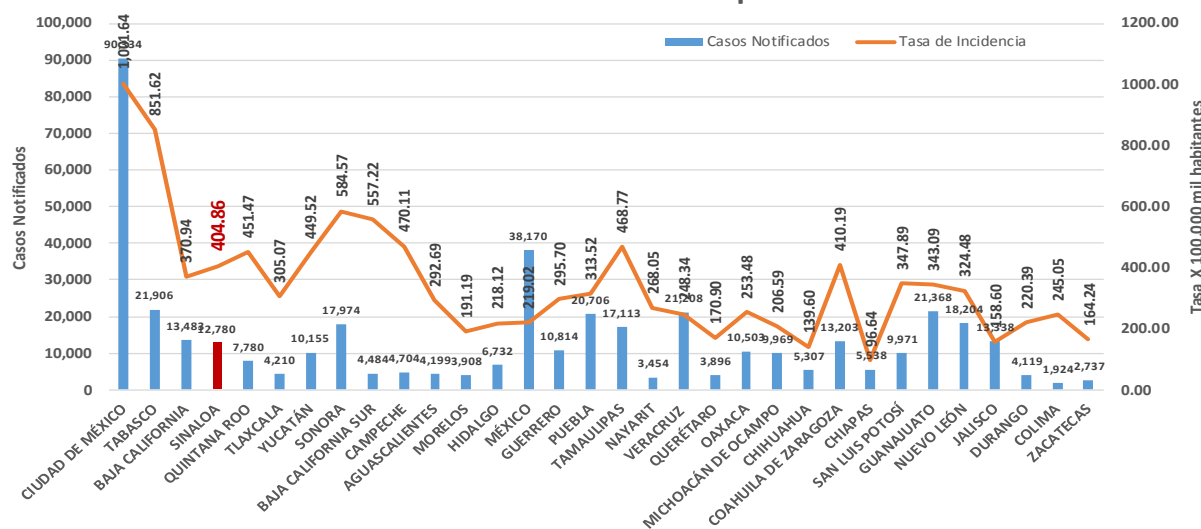
Información del Sistema de Vigilancia Epidemiológica de Enfermedades Respiratoria Viral, que informan las 475 unidades monitoras de enfermedad

<https://coronavirus.gob.mx/>

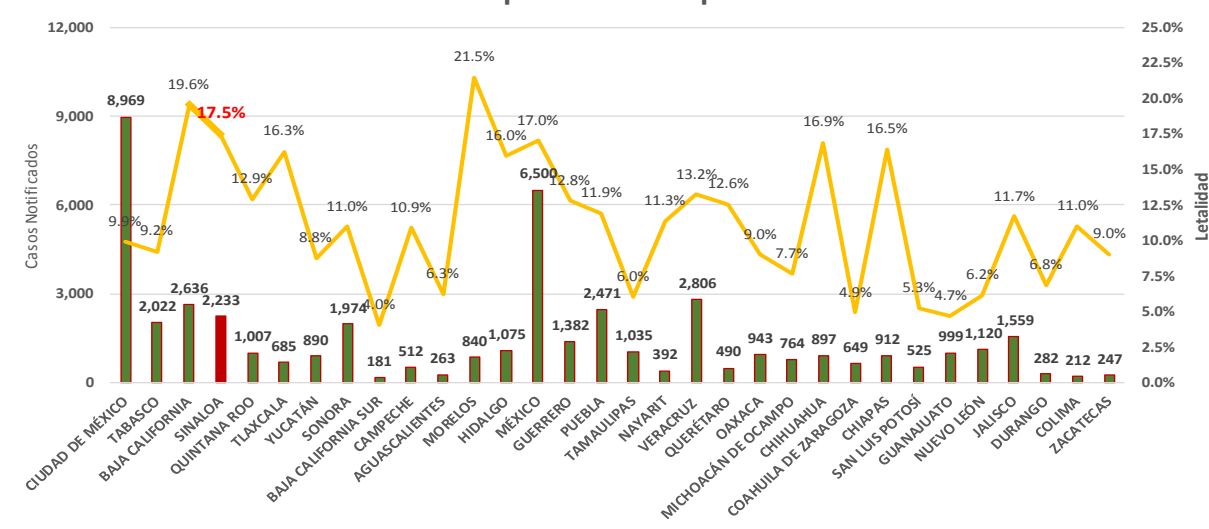
DATOS ABIERTOS

01/08/2020

Incidencia de Casos COVID-19 por Estados



Letalidad por COVID-19 por Estados





SERVICIOS DE SALUD DE SINALOA

SUBDIRECCION DE EPIDEMIOLOGIA

Municipios	Notificados en Plataforma	Acumulados al 02/ago/2020		RESULTADO FINAL						Tasa de Incidencia	Total Activos*	Tasa de Incidencia Activos
	Num.-	Femeninos	Masculinos	RESULTADO NEGATIVO	RESULTADO INFLUENZA	OTROS DX	POSITIVO SARS-CoV-2	SOSPECHOSOS	DEFUNCION			
AHOME	3,673	1,774	1,899	1,198	46	230	1,995	204	484	416.8	41	8.6
CHOIX	59	24	35	22	3	1	30	3	6	82.5	3	8.3
EL FUERTE	399	200	199	144	3	29	203	20	48	186.1	7	6.4
GUASAVE	4,111	2,207	1,904	1,206	9	627	2,013	256	313	621.4	45	13.9
SINALOA	354	164	190	127	0	20	180	27	19	184.2	4	4.1
ANGOSTURA	260	123	137	69	0	19	159	13	37	317.1	7	14.0
MOCORITO	154	69	85	56	0	11	74	13	17	148.4	3	6.0
SALVADOR ALVARADO	1,020	525	495	325	1	47	622	25	98	701.0	10	11.3
BADIRAGUATO	120	62	58	35	0	24	52	9	9	165.1	0	0.0
CULIACÁN	11,913	6,143	5,770	3,890	26	2,511	4,559	927	796	456.1	231	23.1
NAVOLATO	824	436	388	249	8	113	394	60	84	265.6	24	16.2
COSALÁ	125	70	55	21	0	48	49	7	2	279.5	0	0.0
ELOTA	96	46	50	31	2	23	30	10	4	67.2	2	4.5
SAN IGNACIO	33	13	20	8	0	2	20	3	5	84.4	0	0.0
CONCORDIA	64	28	36	13	0	14	30	7	5	94.2	0	0.0
ESCUINAPA	368	203	165	80	5	44	211	28	19	339.6	0	0.0
MAZATLÁN	4,765	2,380	2,385	1,348	3	1,062	2,078	274	281	408.9	79	15.5
ROSARIO	174	86	88	44	1	21	95	13	7	173.7	1	1.8
Total	28,512	14,553	13,959	8,866	107	4,846	12,794	1,899	2,234	405.3	457	14.5
Otro Estado	161	57	104	62	2	16	68	13	12			

Fuente: Plataforma Nacional de Vigilancia Epidemiologica COVID-19. Acumulados al 02/ago/2020 Tasa de Incidencia por 100,000 Habitantes. Por Lugar de Residencia.

CASOS ACTIVOS*: Caso Confirmado Positivo con fecha de inicio de sintomas en los ultimos 14 dias.

Línea del tiempo COVID-2019, México

58 días

31 diciembre 2019

Brote de 27 casos nuevos de neumonía de etiología desconocida en la provincia de Wuhan, China

2020

09 enero

Identificación de nuevo Coronavirus (2019-nCoV)

11 y 12 enero

Primera defunción y publicación del genoma del 2019-nCoV

13 enero

Primer caso importado en Tailandia

15 enero

Primer caso importado en las américas (EUA)

30 enero

Declaratoria de emergencia de salud pública de importancia internacional (ESPI)

27 febrero

Primer caso confirmado en México

Fase 1
27 febrero

11 marzo

Declaratoria de pandemia

18 marzo

Primera defunción en México

Fase 2
24 marzo

23 marzo

Inicio de transmisión local México y arranque de Jornada Nacional de Sana Distancia

01 abril

Declaratoria de fase de emergencia México

Fase 3
21 abril



215 Dias

[31/12/2019 - 02/08/2020]

40 Dias

62 Dias

NUEVA NORMALIDAD

01 Junio

COVID-19 SINALOYA: Resumen de Casos Confirmados

27 feb - al domingo, 02 de agosto de 2020

Confirmados acumulados

12,862

Casos Estudiados

28,673

Negativos acumulados

8,928

Casos Confirmados activos*

457

Defunciones

2,246

Nuevos Sospechosos

1,912

*CASO ACTIVO: Caso confirmado positivo con fecha de inicio de síntomas en los últimos 14 días.

FASE 1

27/02/2020

Primer Caso Confirmado COVID-19

NUEVA NORMALIDAD

01/06/2020

3594 Casos Confirmados COVID-19

Nivel de Riesgo



FASE 2

23/03/2020

4 Casos Confirmados COVID-19



FASE 3

21/04/2020

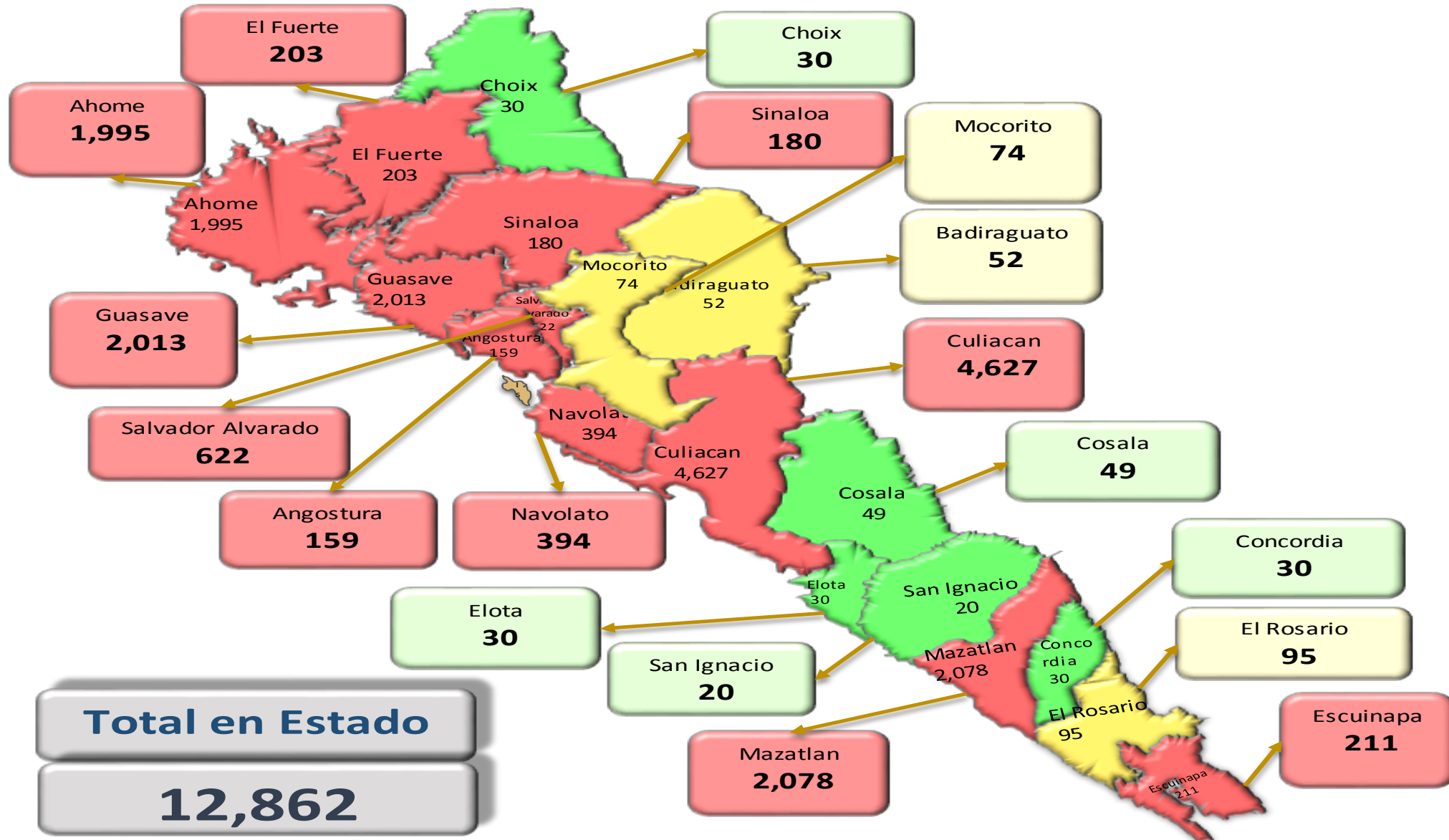
557 Casos Confirmados COVID-19



157 Dias

[27/02/2020 - 02/08/2020]

COVID-19 Sinaloa: Mapa de casos confirmados acumulados por municipio de residencia



NUEVA NORMALIDAD

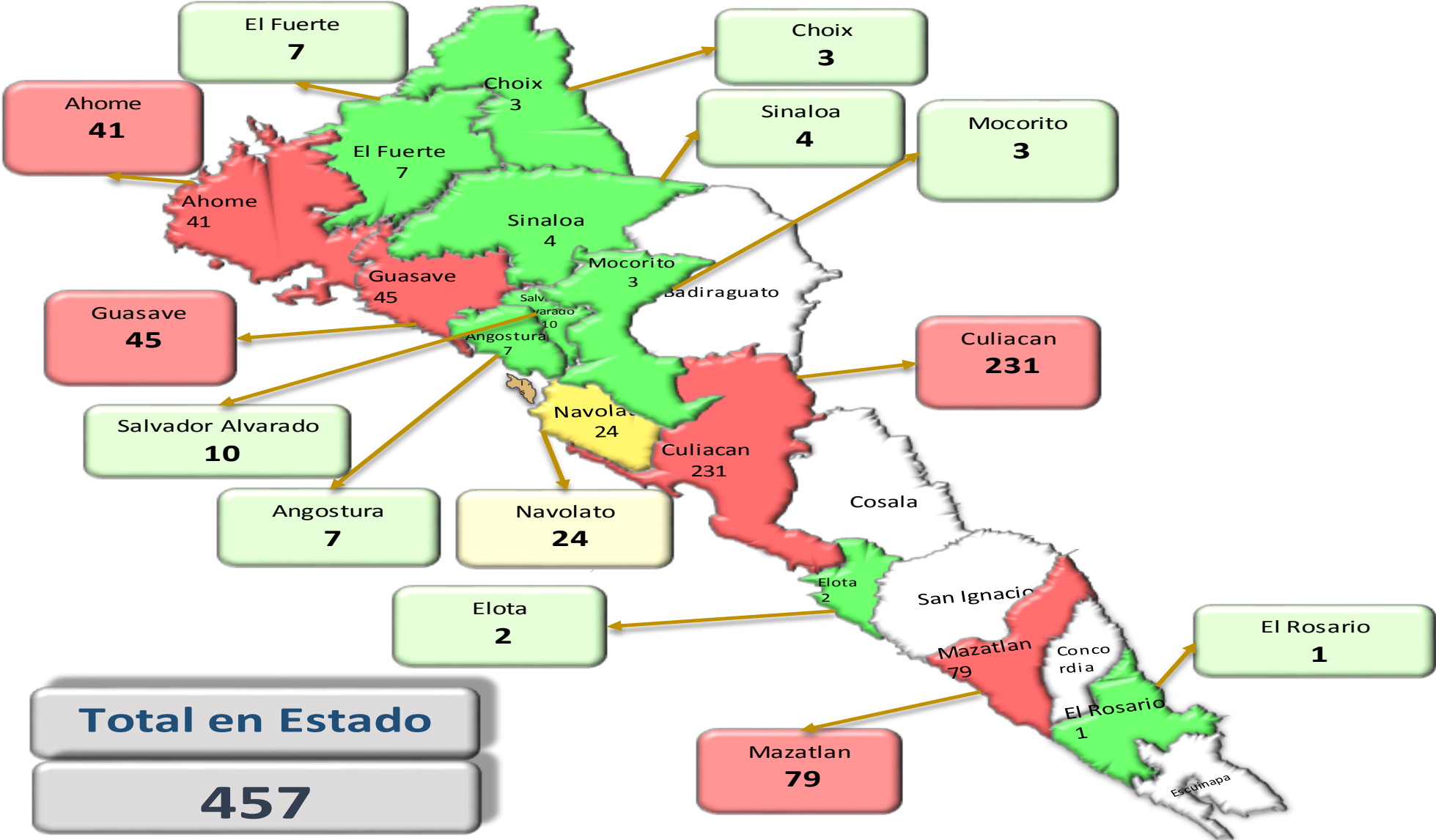
12,862

Confirmados acumulados



COVID-19 Sinaloa: Mapa de casos confirmados activos por municipio de residencia

CASOS ACTIVOS*: Caso Confirmado Positivo con fecha de inicio de síntomas en los últimos 14 días.



NUEVA NORMALIDAD

457

Confirmados activos



Total en Estado
457

COVID-19 Sinaloa: Tabla de Tasas de Letalidad, Mortalidad y Morbilidad

Municipio	Poblacion 2020	Defunciones Acumuladas a la			Casos confirmados Acumulados a la			Tasa letalidad X 100 (D/G)*100	Lugar Letalidad	Tasa de mortalidad (D/B por 100,000)	Lugar Mortalidad	Tasa de morbilidad (G/B por 100,000)	Lugar Morbilidad	Casos activos Ultimos 14 dias
		SEM EPI NUM-30	SEM EPI NUM-31	Aumento	SEM EPI NUM-30	SEM EPI NUM-31	Aumento							
AHOME	478,702	459	484	25	1911	1993	82	24.28	2	101.11	2	416.33	4	41
CHOIX	36,345	6	6	0	27	29	2	20.69	7	16.51	14	79.79	17	3
EL FUERTE	109,067	47	48	1	192	199	7	24.12	3	44.01	8	182.46	11	7
GUASAVE	323,928	307	313	6	1932	2010	78	15.57	12	96.63	3	620.51	2	45
SINALOA	97,695	19	19	0	175	180	5	10.56	15	19.45	13	184.25	10	4
ANGOSTURA	50,140	32	37	5	149	160	11	23.13	4	73.79	5	319.11	7	7
MOCORITO	49,852	17	17	0	71	74	3	22.97	5	34.10	9	148.44	14	3
SALVADOR ALVARADO	88,736	93	98	5	608	620	12	15.81	11	110.44	1	698.70	1	10
BADIRAGUATO	31,493	9	9	0	51	52	1	17.31	9	28.58	11	165.12	13	0
CULIACAN	999,591	772	796	24	4307	4575	268	17.40	8	79.63	4	457.69	3	233
NAVOLATO	148,357	81	84	3	362	394	32	21.32	6	56.62	6	265.58	9	24
COSALA	17,530	2	2	0	48	49	1	4.08	18	11.41	17	279.52	8	0
ELOTA	44,674	4	4	0	28	30	2	13.33	14	8.95	18	67.15	18	2
SAN IGNACIO	23,690	5	5	0	20	20	0	25.00	1	21.11	12	84.42	16	0
CONCORDIA	31,830	4	5	1	30	30	0	16.67	10	15.71	15	94.25	15	0
ESCUINAPA	62,140	19	19	0	211	211	0	9.00	16	30.58	10	339.56	6	0
MAZATLAN	508,203	270	281	11	1992	2076	84	13.54	13	55.29	7	408.50	5	79
ROSARIO	54,700	7	7	0	95	96	1	7.29	17	12.80	16	175.50	12	1
TOTAL SINALOA	3,156,674	2153	2234	81	12209	12,798	589	17.46		70.77		405.43		459

NUEVA NORMALIDAD

Tasa de Mortalidad
70.8
por 100 mil habt.

Tasa de Letalidad
17.5
por 100 habt.



COVID-19 Sinaloa: Tabla de Positividad e índice de pruebas por Municipio

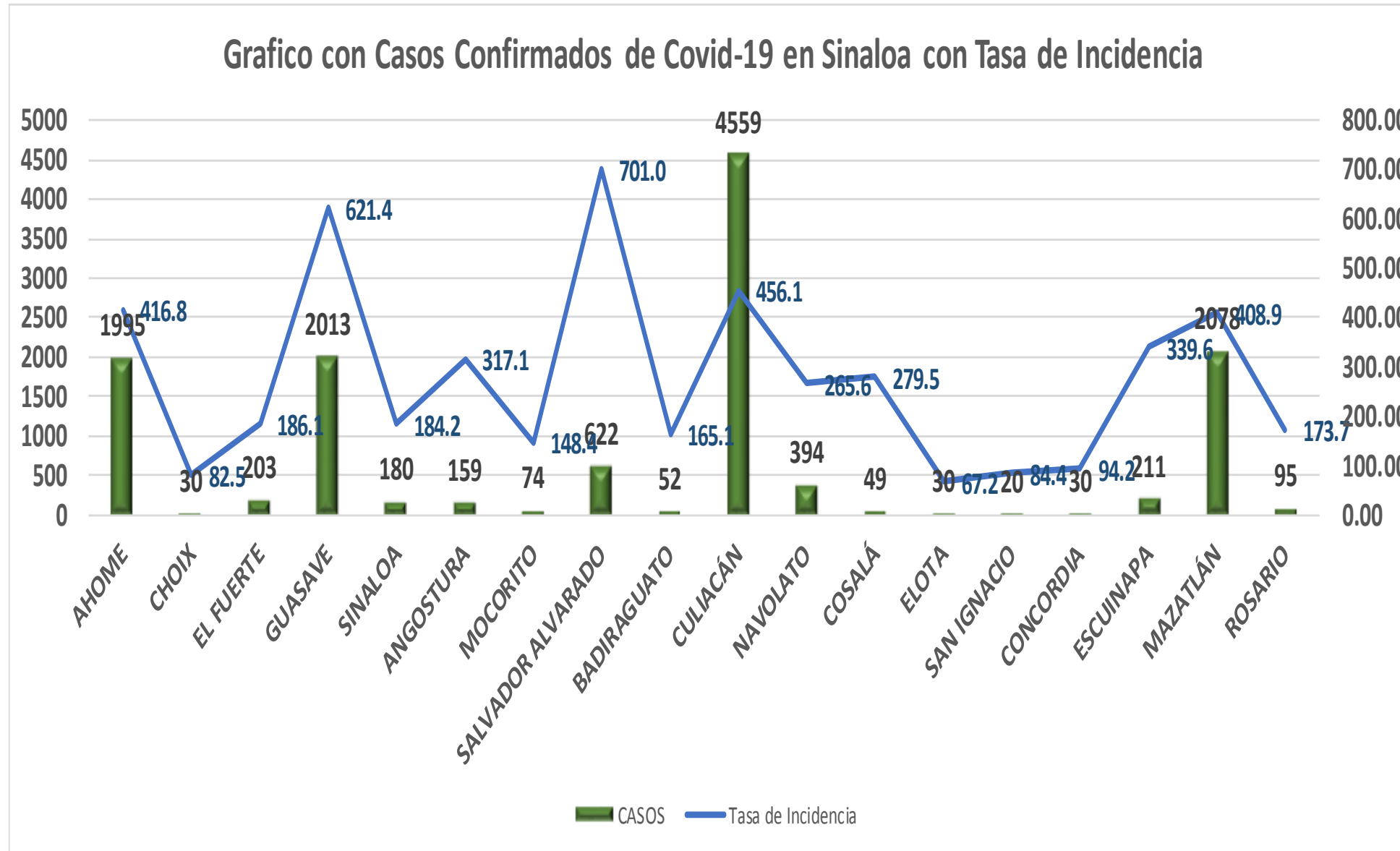
Municipio	Poblacion 2020	SOSPECHOSOS	NEGATIVOS	CASOS CONFIRMADOS	PRUEBAS REALIZADAS Acumuladas a la			INDICE DE POSITIVIDAD	Lugar de Indice de POSITIVIDAD	INDICE DE PRUEBAS POR 100,000	Lugar INDICE DE PRUEBAS
					SEM EPI NUM-30	SEM EPI NUM-31	Aumento				
AHOME	478,702	3770	1227	2002	3291	3469	178	57.71	10	724.67	4
CHOIX	36,345	59	22	30	53	57	4	52.63	16	156.83	16
EL FUERTE	109,067	403	146	203	351	366	15	55.46	14	335.57	10
GUASAVE	323,928	4206	1222	2017	3263	3363	100	59.98	8	1038.19	2
SINALOA	97,695	361	127	181	303	319	16	56.74	12	326.53	11
ANGOSTURA	50,140	263	69	161	228	240	12	67.08	1	478.66	7
MOCORITO	49,852	155	56	74	130	136	6	54.41	15	272.81	13
SALVADOR ALVARADO	88,736	1021	325	622	943	963	20	64.59	4	1085.25	1
BADIRAGUATO	31,493	120	35	52	87	93	6	55.91	13	295.30	12
CULIACAN	999,591	12109	3928	4584	8436	9051	615	50.65	17	905.47	3
NAVOLATO	148,357	832	254	394	633	689	56	57.18	11	464.42	8
COSALA	17,530	126	21	50	71	77	6	64.94	2	439.25	9
ELOTA	44,674	100	33	30	69	77	8	38.96	18	172.36	15
SAN IGNACIO	23,690	36	9	20	32	32	0	62.50	7	135.08	18
CONCORDIA	31,830	64	13	30	43	47	4	63.83	5	147.66	17
ESCUINAPA	62,140	387	88	211	311	331	20	63.75	6	532.67	6
MAZATLAN	508,203	4775	1352	2078	3401	3599	198	57.74	9	708.18	5
ROSARIO	54,700	176	44	96	143	148	5	64.86	3	270.57	14
TOTAL SINALOA	3,156,674	28,963	8,971	12,835	21,788	23,057	1,269	38.91		284.19	

NUEVA NORMALIDAD

Indice de Positividad
38.9
Estado de SINALOA
SEM EPI NUM-31



COVID-19 Sinaloa: Grafico tasa de incidencia de casos Confirmados por municipio



NUEVA NORMALIDAD

12,862

Confirmados activos

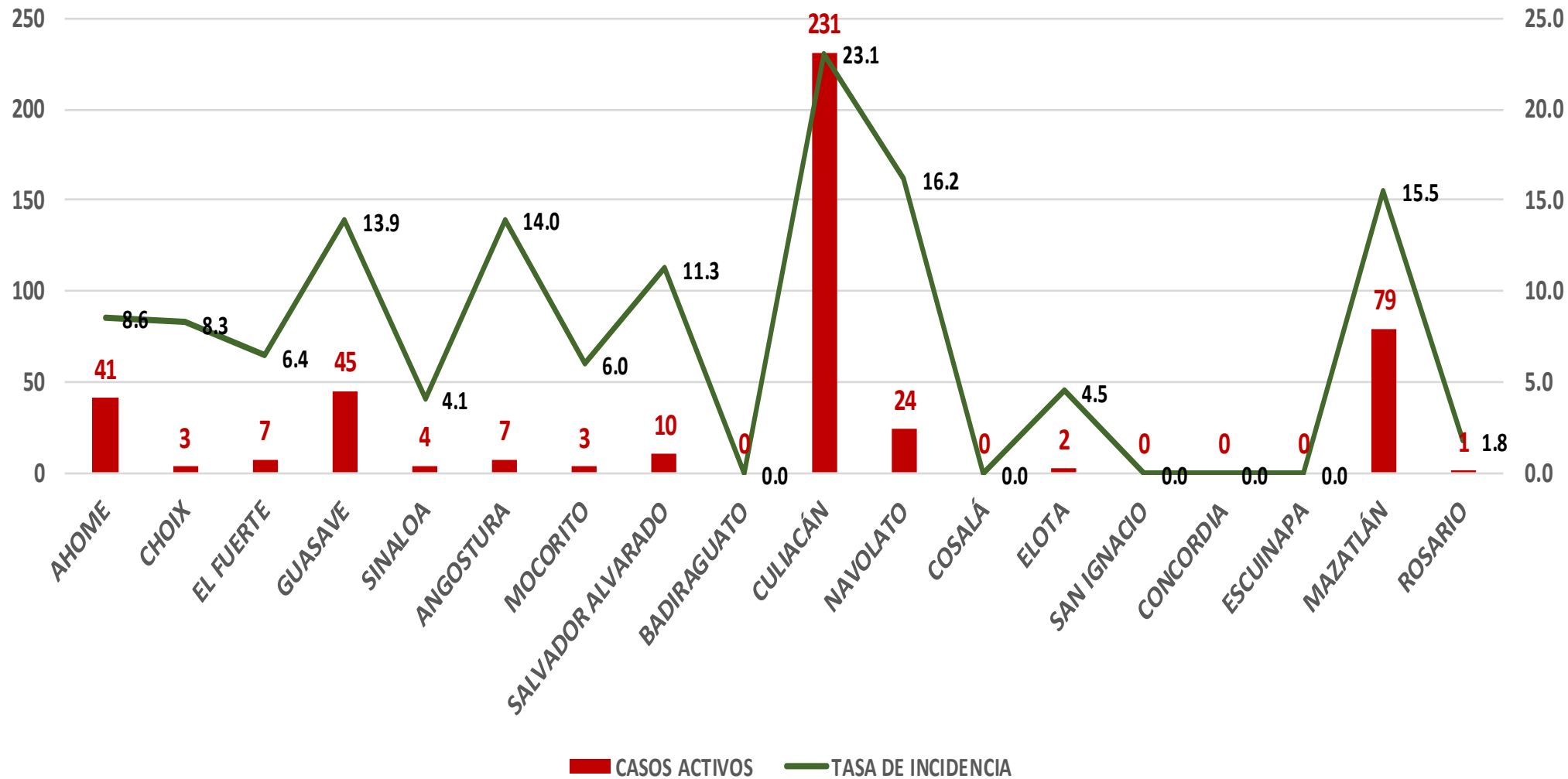
405.3

Incidenia Estatal Casos Confirmados por 100 mil hab.



COVID-19 Sinaloa: Grafico tasa de incidencia de casos activos por municipio

Casos Confirmados Activos* de Covid-19 en Sinaloa con Tasa de Incidencia



NUEVA NORMALIDAD

457

Confirmados activos

14.5

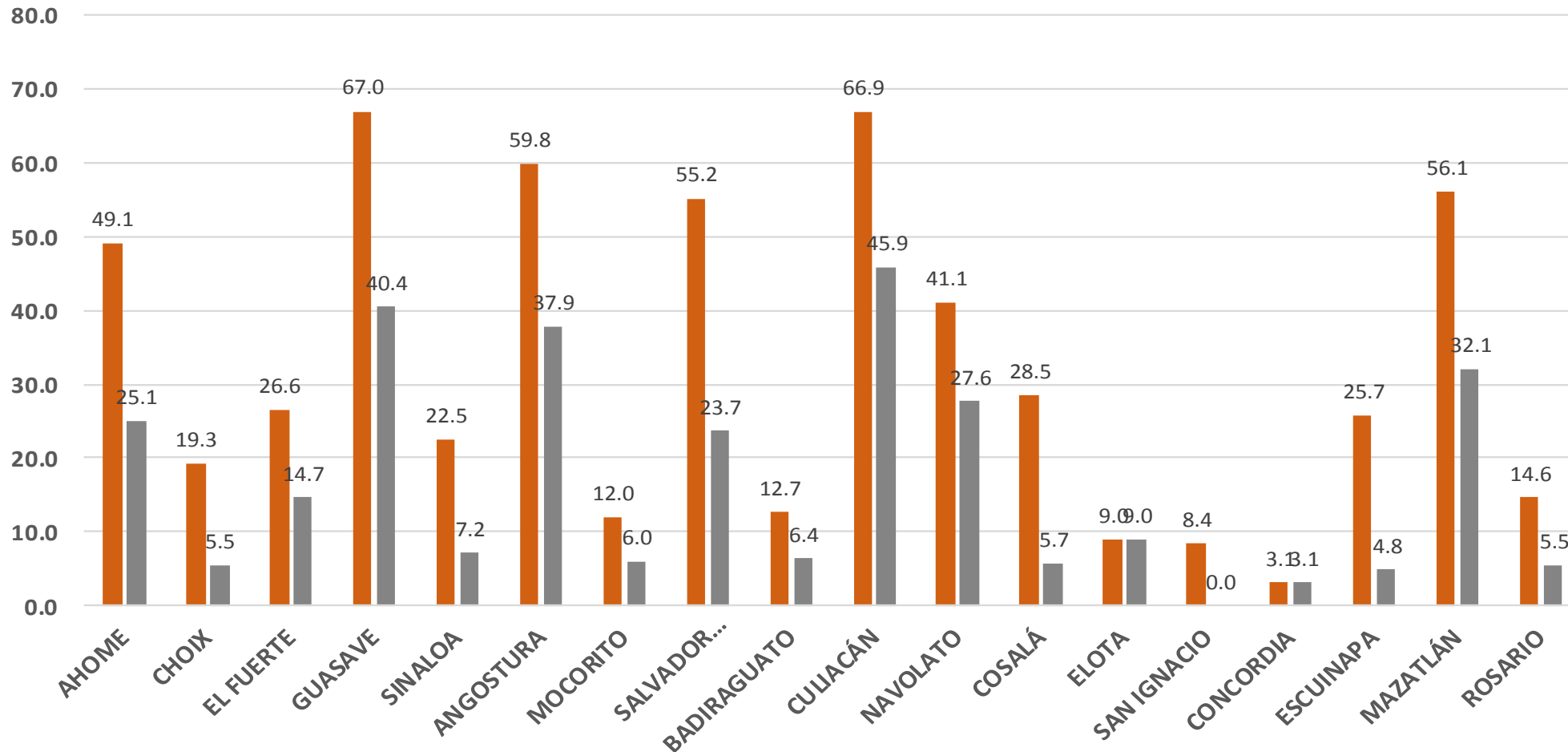
Incidenia Estatal Casos Activos por 100 mil hab.



COVID-19 Sinaloa: Grafico tasa de incidencia de casos activos por municipio

INCIDENCIA DE CASOS ACTIVOS POR MUNICIPIO

■ 12-25 julio ■ 19 jul-1 ago



NUEVA NORMALIDAD

457

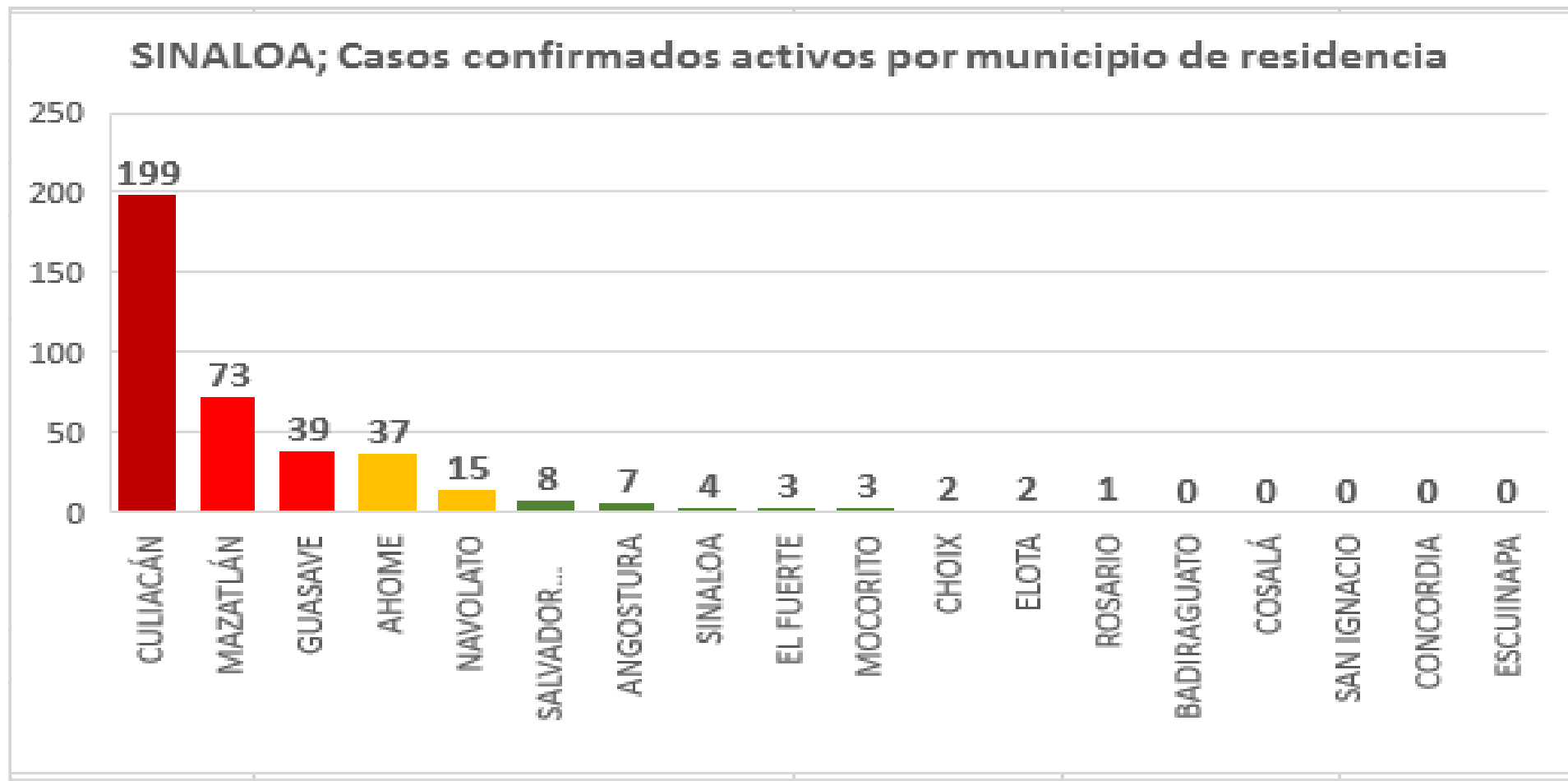
Confirmados activos

14.5

Incidencia Estatal Casos Activos por 100 mil hab.



COVID-19 Sinaloa: Casos Confirmados Activos por Municipio de Residencia



NUEVA NORMALIDAD

457

Confirmados activos

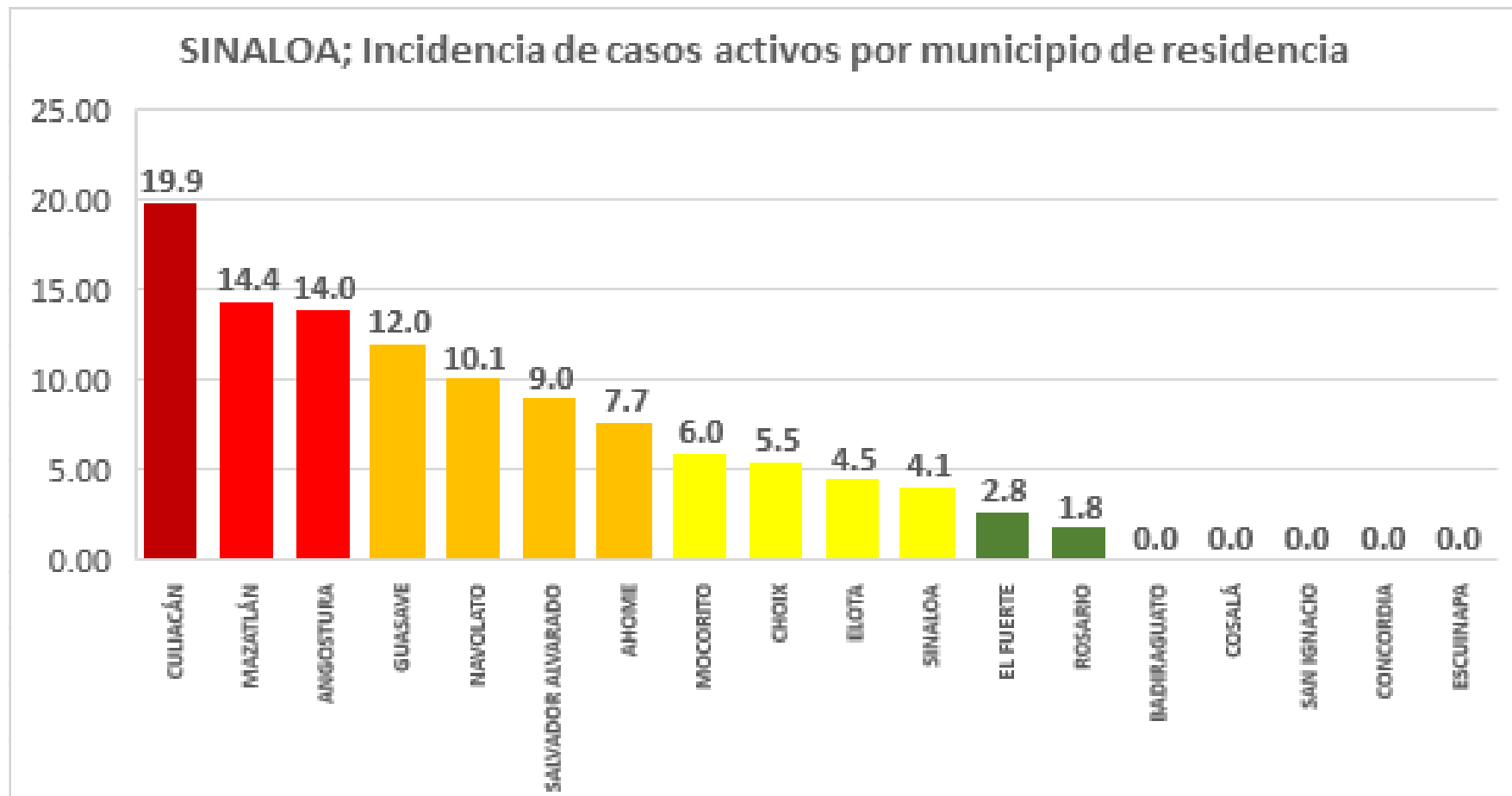
14.5

Incidencia Estatal Casos Activos por 100 mil hab.



Este grafico tiene fuente de :
Información del Sistema de Vigilancia Epidemiológica de Enfermedades Respiratoria Viral, que informan las 475 unidades monitoras de enfermedad
DATOS ABIERTOS
01/08/2020

COVID-19 Sinaloa: Incidencia de Casos Activos Confirmados por Municipio de Residencia



Incidencia: por 100 mil habitantes

Este gráfico tiene fuente de :
Información del Sistema de Vigilancia Epidemiológica de Enfermedades Respiratoria Viral, que informan las 475 unidades monitoras de enfermedad
DATOS ABIERTOS
01/08/2020

NUEVA NORMALIDAD

457

Confirmados activos

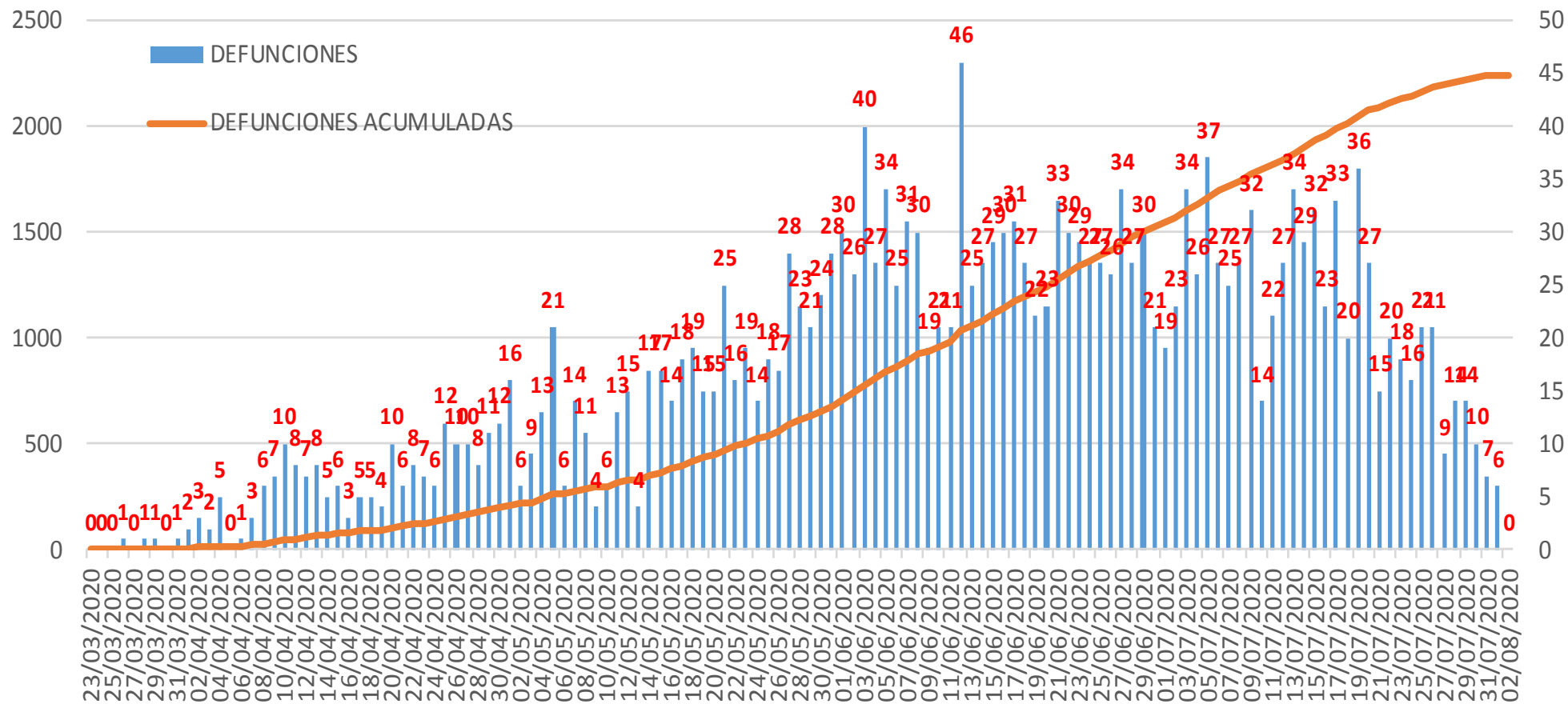
14.5

Incidencia Estatal Casos Activos por 100 mil hab.



COVID-19 Sinaloa: Defunciones acumuladas por fecha de defunción asociadas a Sars-CoV-2

Defunciones por día y acumuladas por fecha de defunción



NUEVA NORMALIDAD

2,246

Defunciones Acumuladas

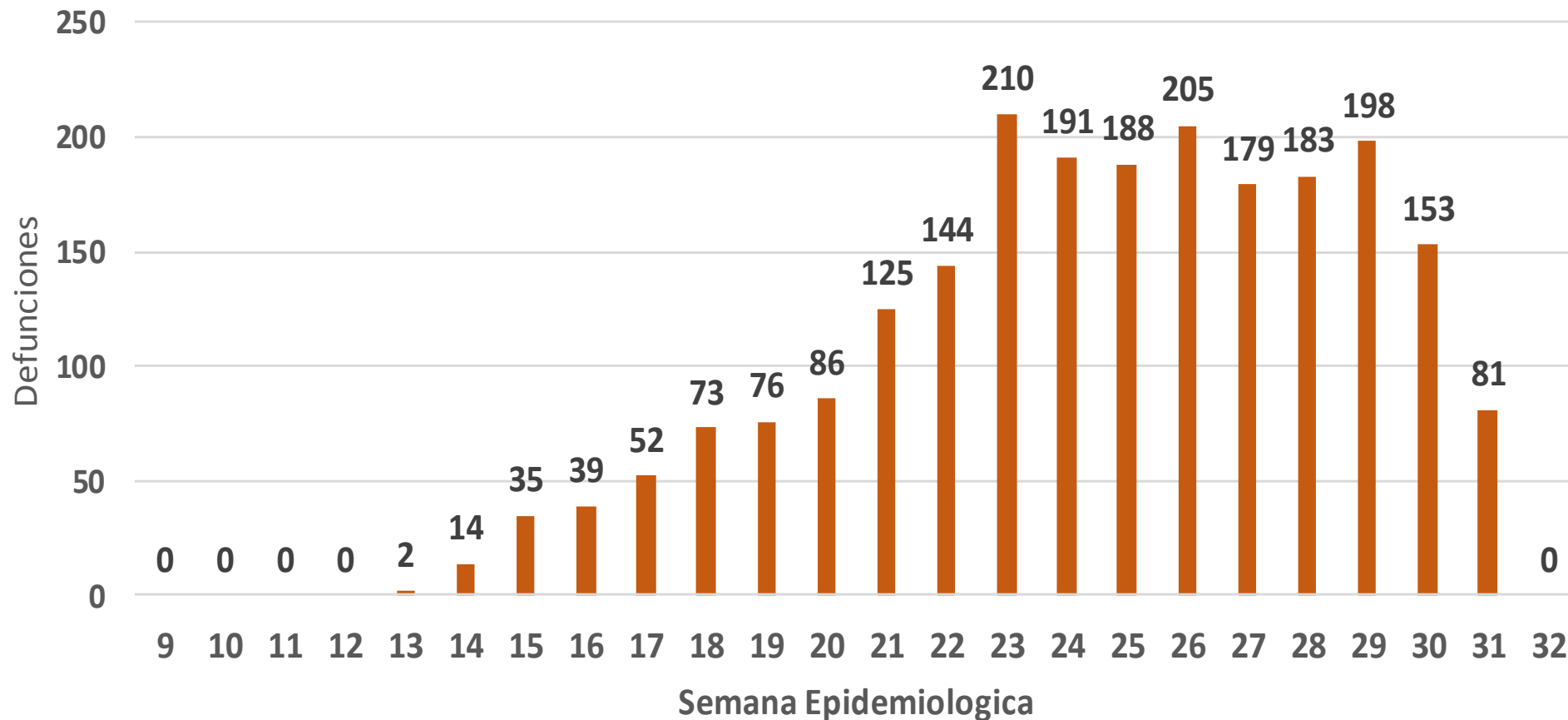
234

Defunciones últimos 14 días



COVID-19 Sinaloa: Defunciones Asociadas a SARS-CoV-2 Notificadas por Semana Epidemiológica

Defunciones Asociadas a SARS-CoV-2 Notificadas por semana en SINALOA Mpio. Residentes



**NUEVA
NORMALIDAD**

2,246

**Defunciones
Acumuladas**

234

**Defunciones
últimos 14
días**



COVID-19 Sinaloa: Embarazadas y Menores de 15 años

MUJERES EN EDAD FERTIL Y EMBARAZADAS POSITIVAS A SARS-CoV-2

MUJERES EN EDAD FERTIL POR GRUPO DE EDAD	Mujeres Sospechosas	%	Mujeres (+) COVID-19	%	CON SARS-Cov2			DEFUNCIÓN	Hospitalizadas COVID-19	Indice de Hospitalización
					EMBARAZADAS	En PUERPERIO	%			
De 10 a 14 años	110	1.2%	26	0.7%	0	0	0.0%	0	0	0.0%
De 15 a 19 años	250	2.7%	68	1.8%	13	1	11.8%	0	7	53.8%
De 20 a 24 años	731	7.8%	252	6.7%	22	4	21.8%	1	9	40.9%
De 25 a 44 años	6,735	71.6%	2,750	72.8%	69	10	66.4%	2	22	31.9%
De 45 a 49 años	1,583	16.8%	682	18.1%	0	0	0.0%	0	0	0.0%
TOTAL	9,409	100.0%	3,778	100.0%	104	15	100.0%	3	38	36.5%
					119					

NUEVA NORMALIDAD

2,246

Defunciones Acumuladas

234

Defunciones últimos 14 días

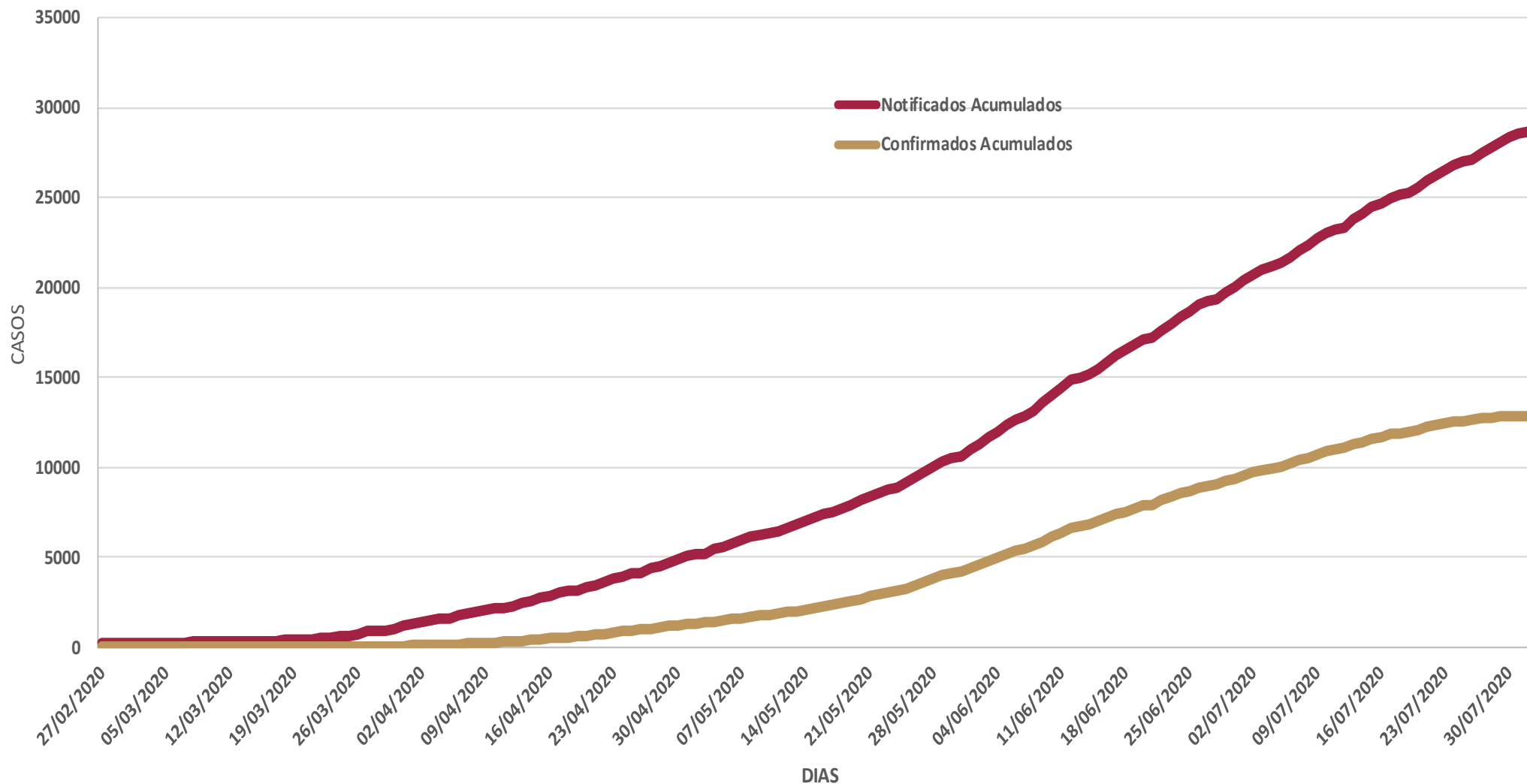


MENORES DE 15 AÑOS POSITIVOS A SARS-CoV-2

Grupo de Edad	Sospechosos	%	CASOS (+) COVID-19	%	Defuncion	Letalidad	Hosp-COVID-19	Indice de Hospitalización	Tasa de Incidencia
De 00 años	111	13.8%	17	10.8%	1	5.9%	12	70.6%	33.8
De 01 a 04 años	241	29.9%	32	20.4%	1	3.1%	12	37.5%	15.7
De 05 a 09 años	227	28.2%	54	34.4%	3	5.6%	13	24.1%	20.5
De 10 a 14 años	226	28.1%	54	34.4%	3	5.6%	10	18.5%	19.9
TOTAL < 15 AÑOS	805	100.0%	157	100.0%	8	5.1%	47	29.9%	



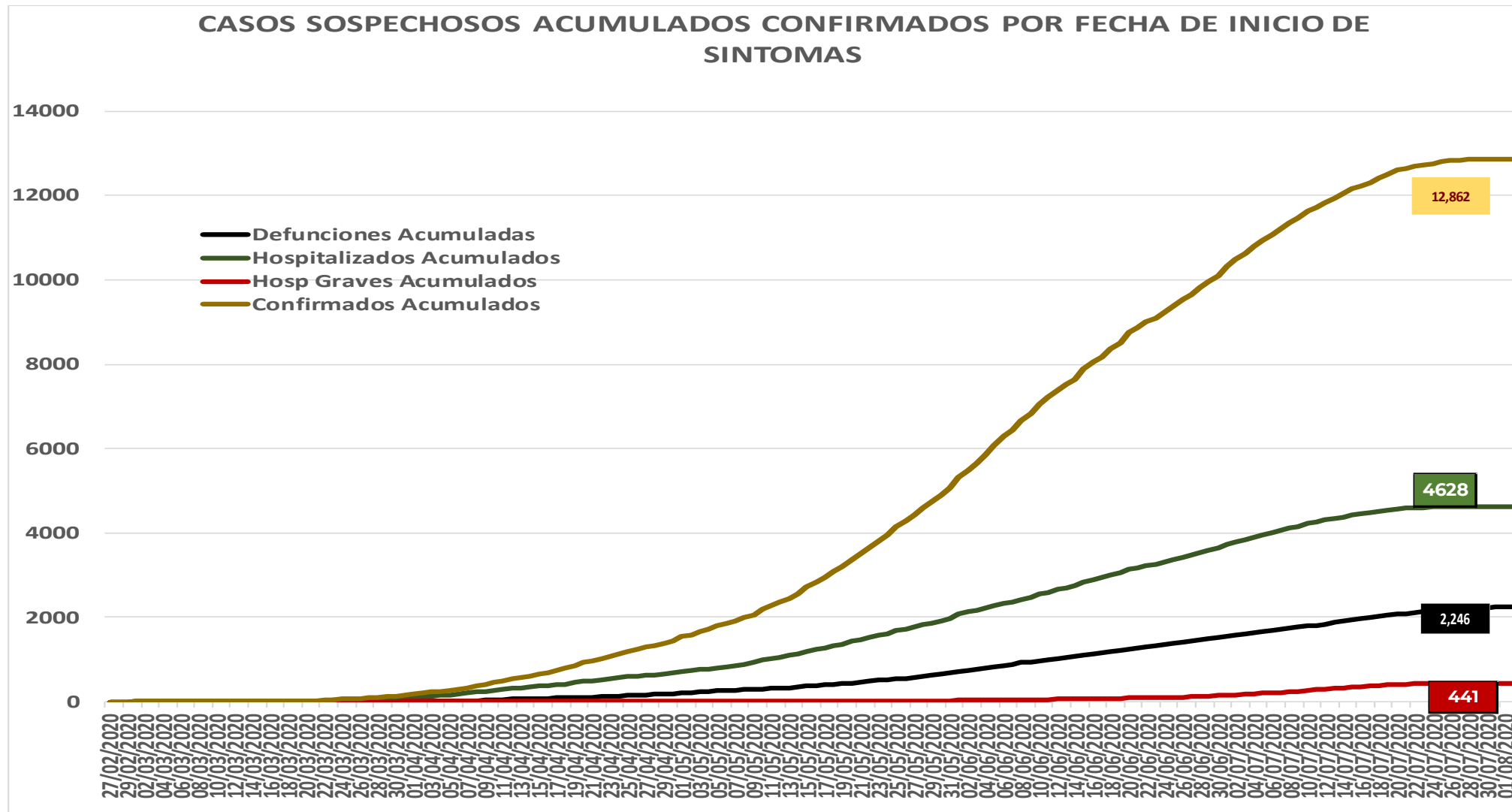
COVID-19 Sinaloa: Casos acumulados sospechosos y confirmados por fecha de inicio de síntomas



**NUEVA
NORMALIDAD**



COVID-19 Sinaloa: Casos sospechosos y confirmados por fecha de inicio de síntomas



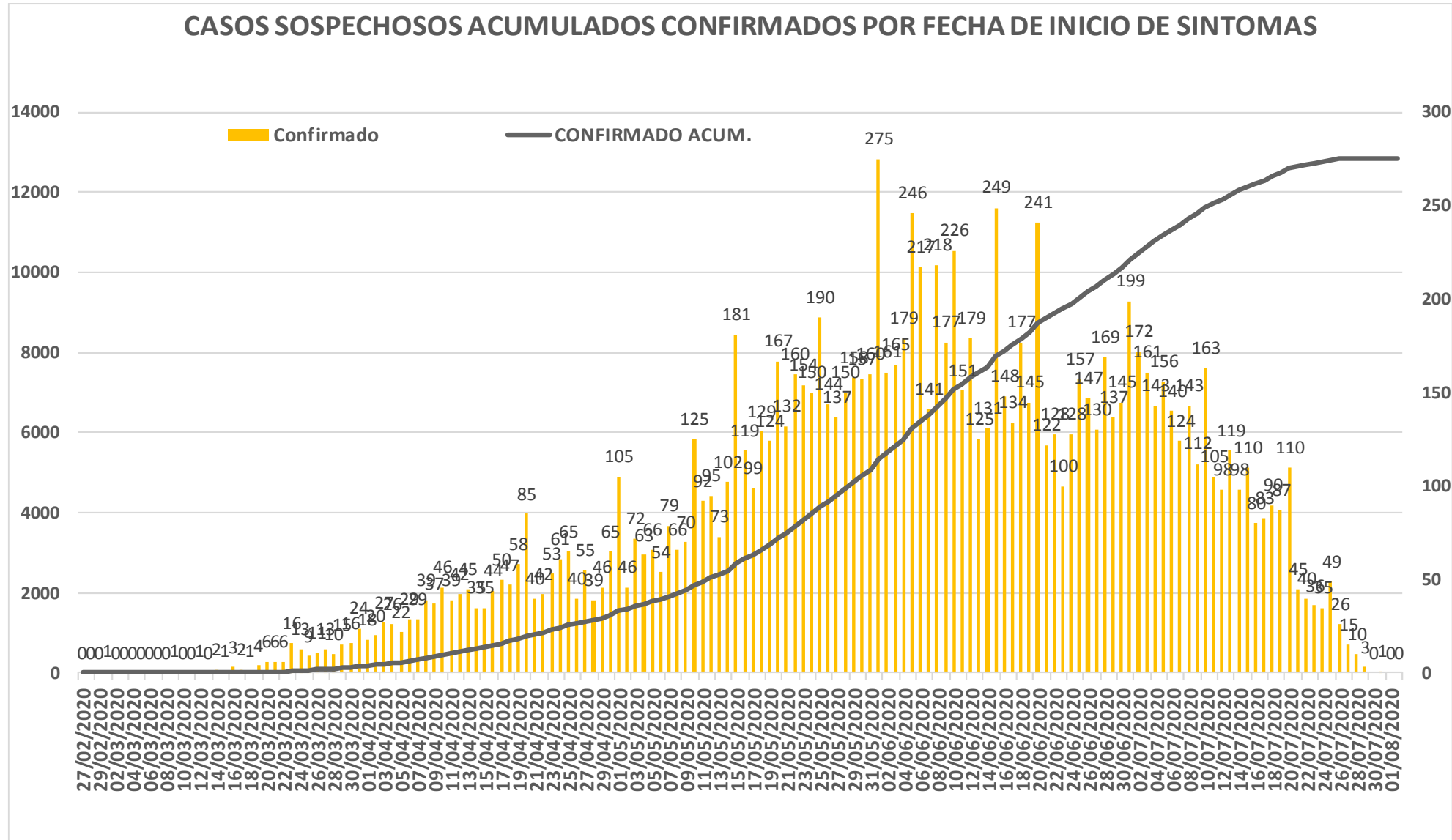
NUEVA NORMALIDAD

1,912
Nuevos Sospechosos

12,862
Confirmados



COVID-19 Sinaloa: Curva epidémica de casos acumulados Incidentes por fecha de inicio de síntomas.



**NUEVA
NORMALIDAD**

**Confirmados
acumulados
12,862**



COVID-19 Sinaloa: Curva epidémica de casos incidentes por fecha de resultado del LESPS.

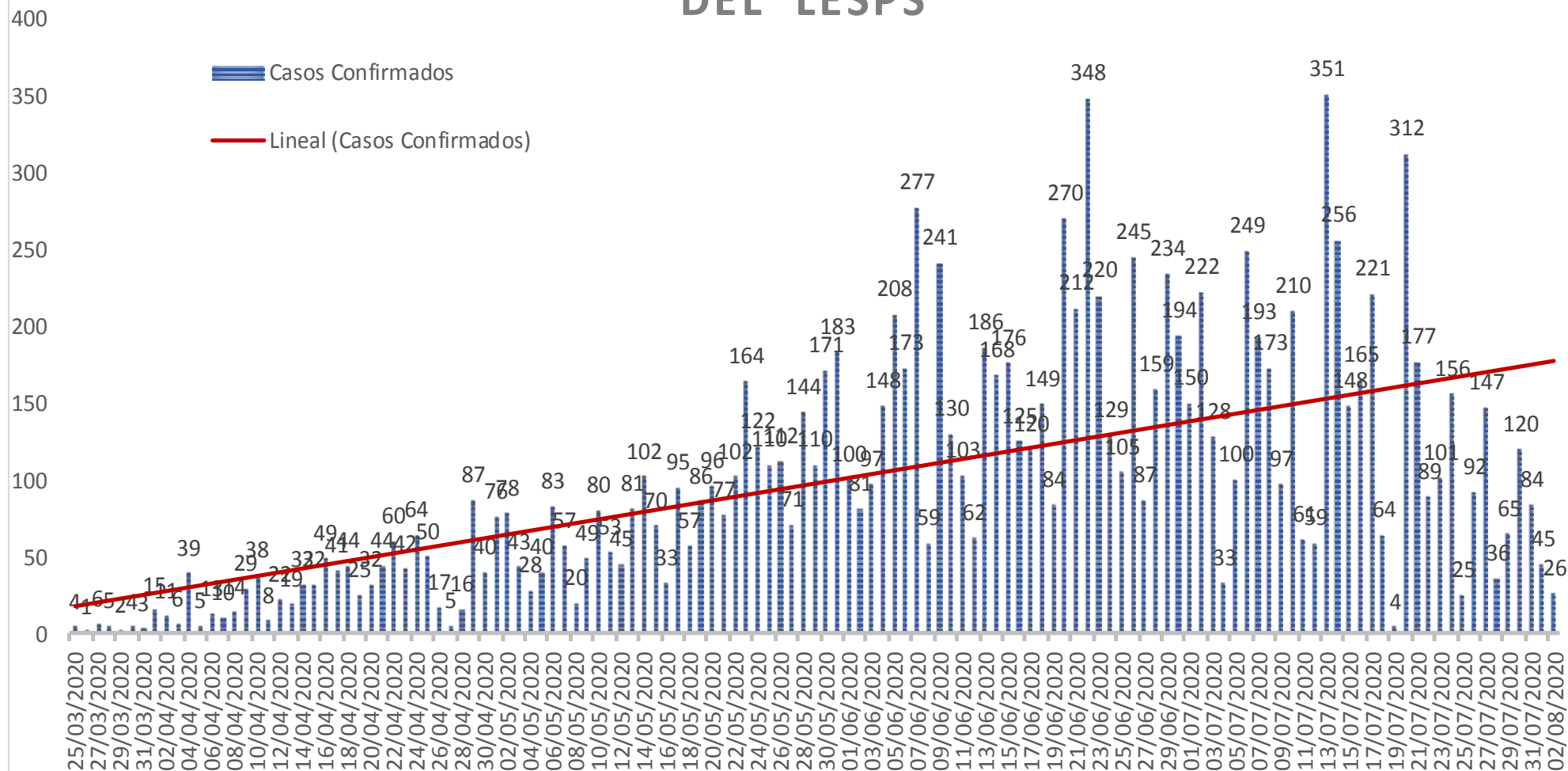
**NUEVA
NORMALIDAD**

**Estatal
Confirmados
acumulados**

12,862

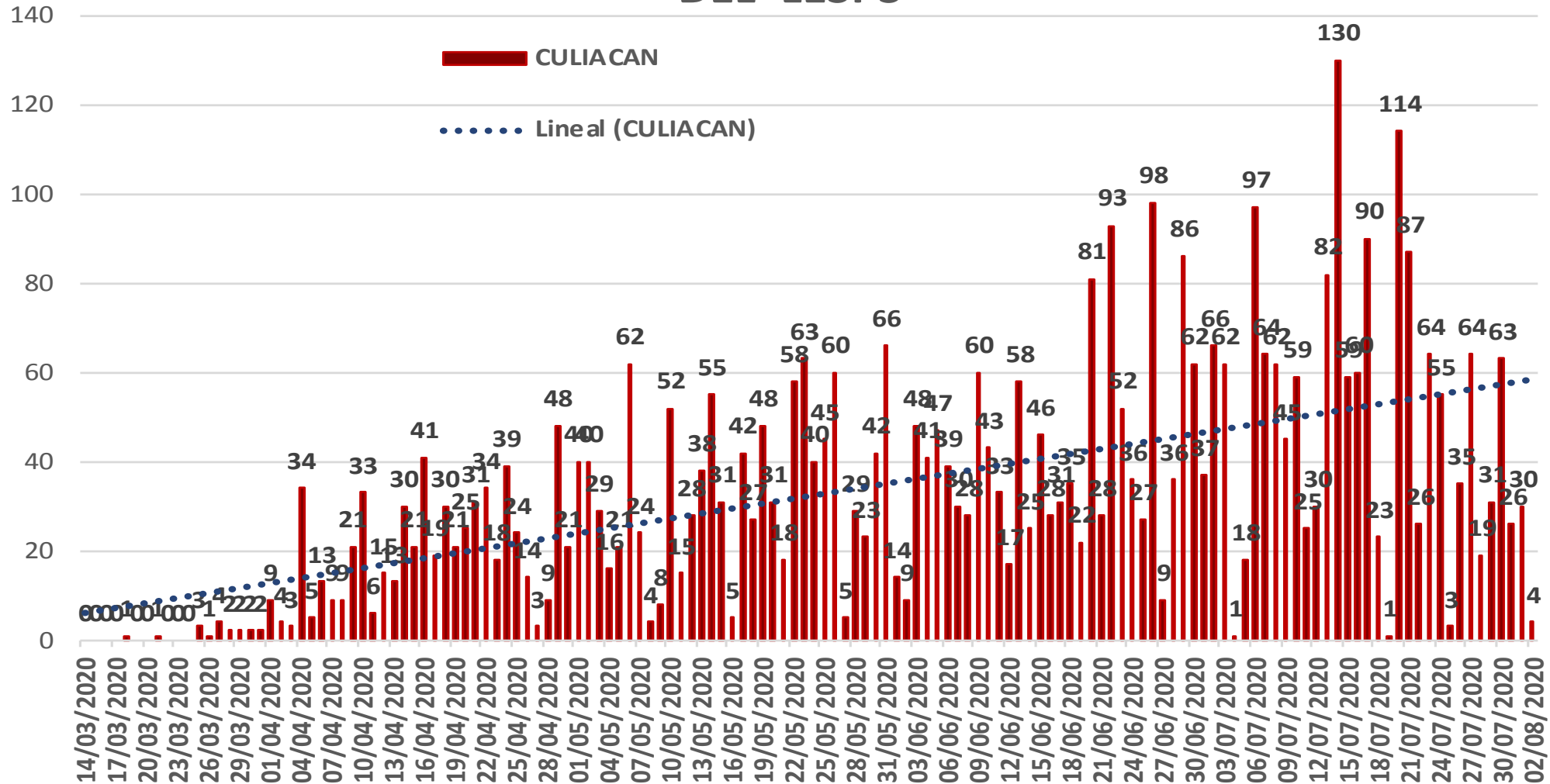


CASOS CONFIRMADOS SEGÚN FECHA DE RESULTADO DEL LESPS



COVID-19 Sinaloa: Curva epidémica de casos incidentes por fecha de resultado del LESPS.

CASOS CONFIRMADOS SEGÚN FECHA DE RESULTADO DEL LESPS



NUEVA NORMALIDAD

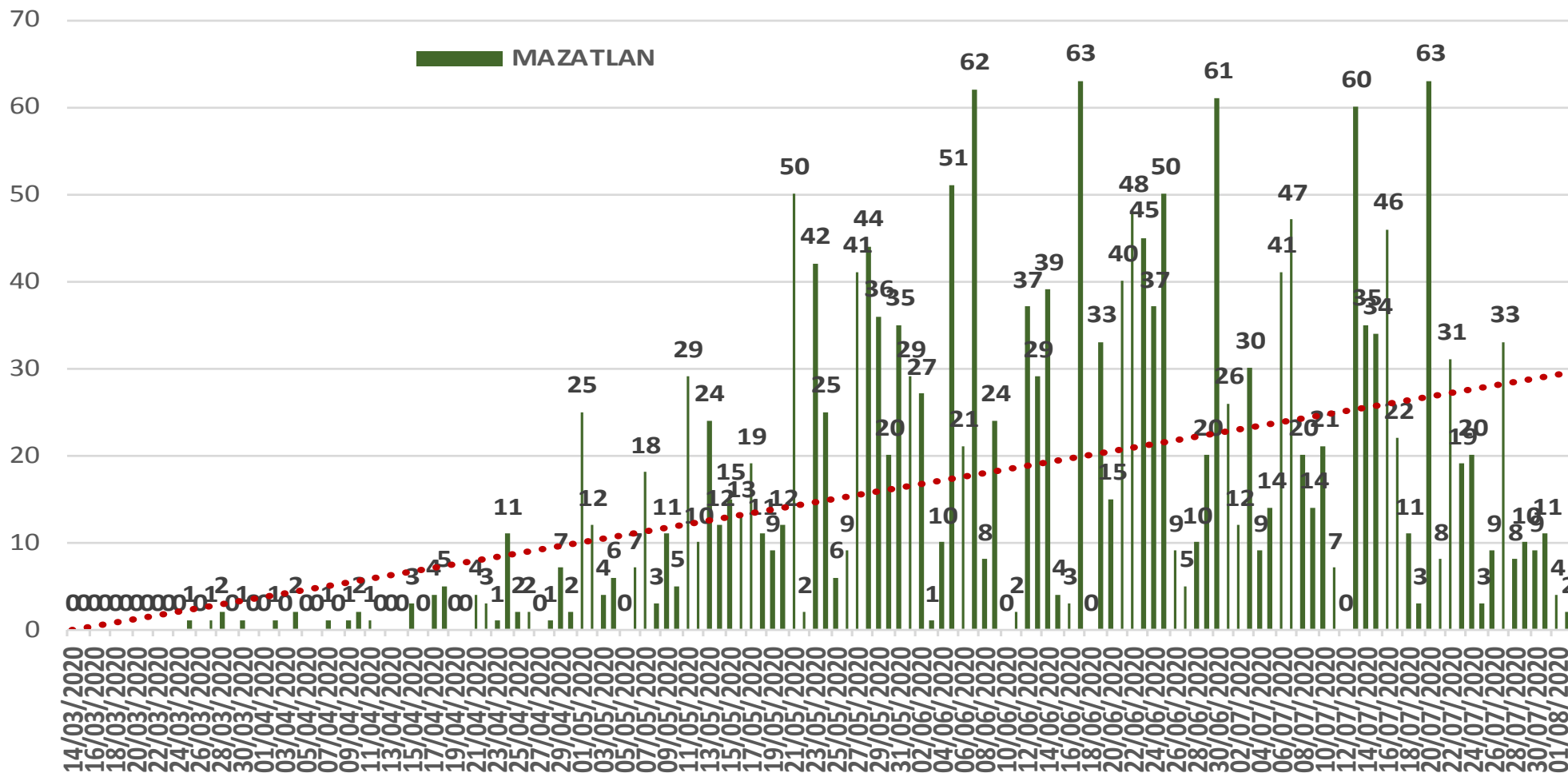
Estatal Confirmados acumulados
12,862

Casos Confirmados CULIACAN
4,559



COVID-19 Sinaloa: Curva epidémica de casos incidentes por fecha de resultado del LESPS.

CASOS CONFIRMADOS SEGÚN FECHA DE RESULTADO DEL LESPS



NUEVA NORMALIDAD

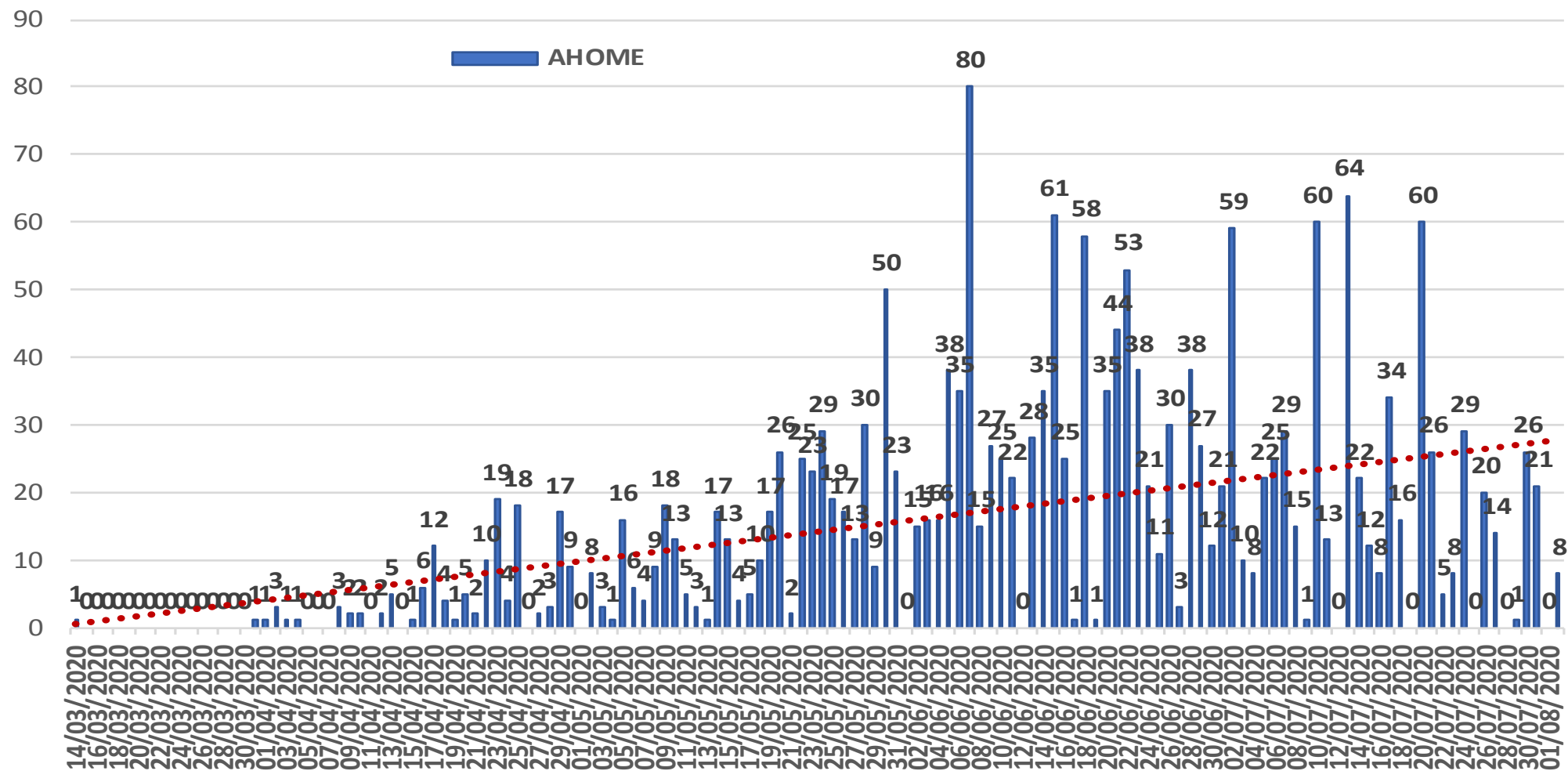
Estatad Confirmados acumulados
12,862

Casos Confirmados MAZATLAN
2,078



COVID-19 Sinaloa: Curva epidémica de casos incidentes por fecha de resultado del LESPS.

CASOS CONFIRMADOS SEGÚN FECHA DE RESULTADO DEL LESPS



NUEVA NORMALIDAD

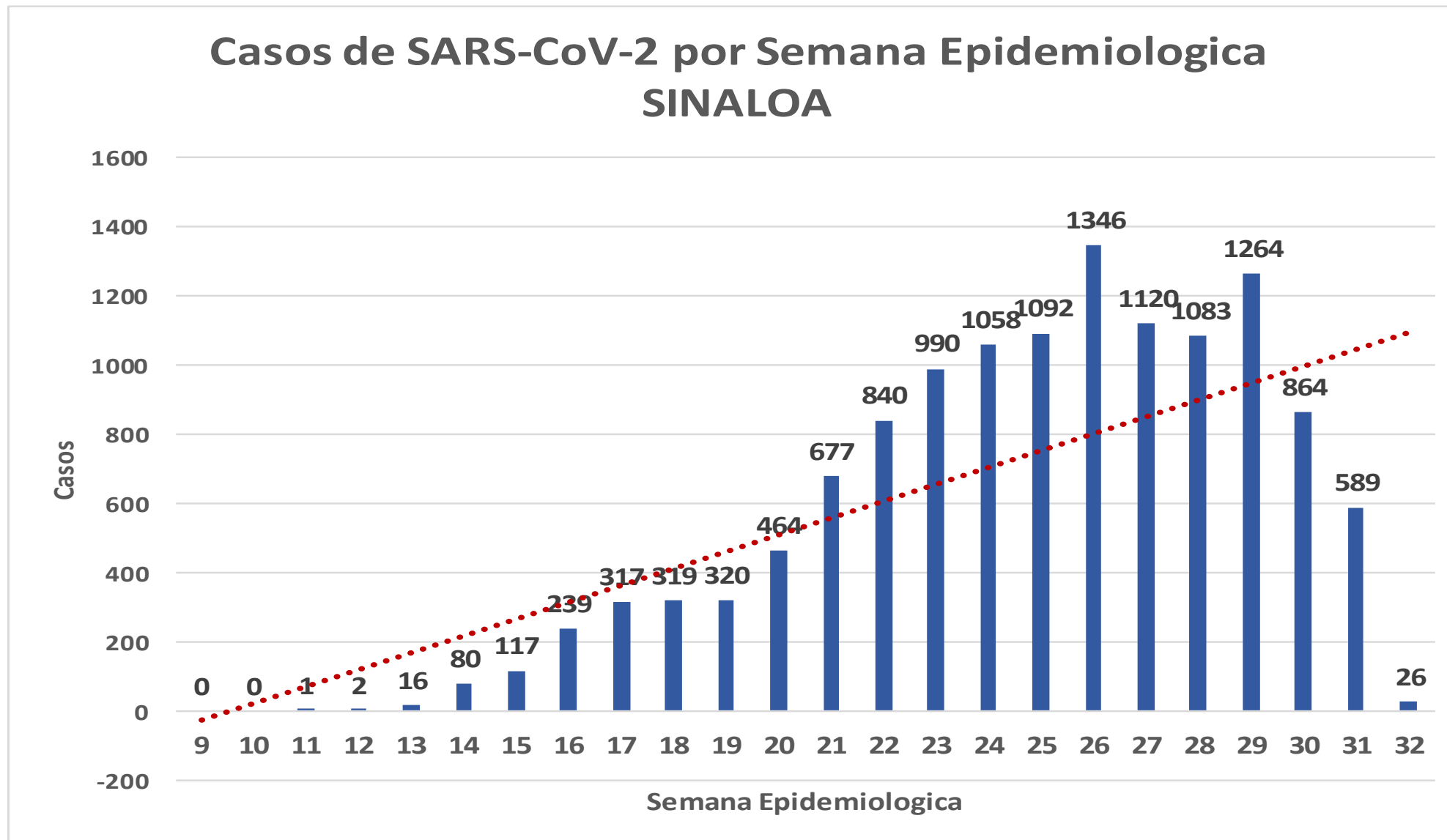
Estatal Confirmados acumulados
12,862

Casos Confirmados AHOME
1,995



COVID-19 Sinaloa: Curva epidémica de casos incidentes por fecha de resultado del LESPS.

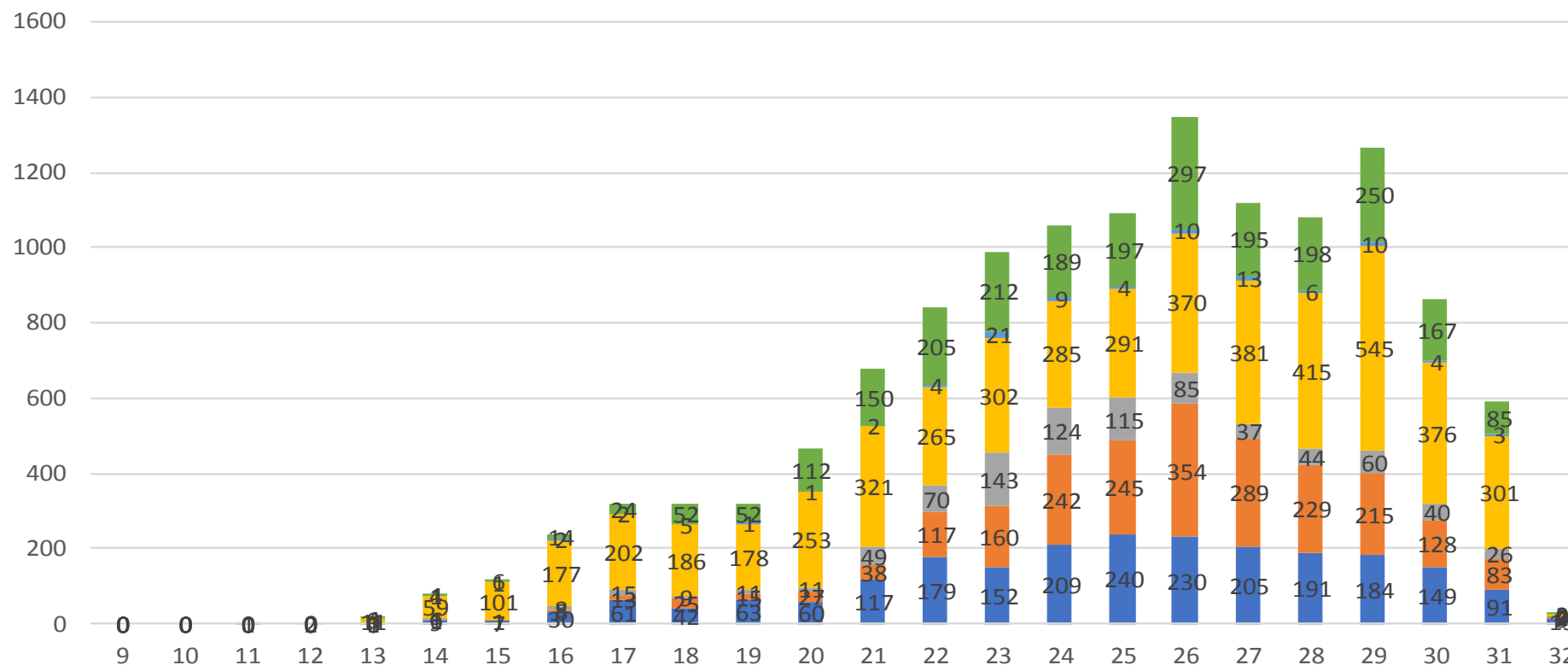
**NUEVA
NORMALIDAD**



COVID-19 Sinaloa: Curva epidémica de casos incidentes por fecha de resultado del LESPS.

Casos SARS-CoV-2 pr Semana epidemiologica y Jurisdicción

- Jurisd. No. 1 Mochis
- Jurisd. No. 2 Guasave
- Jurisd. No. 3 Guamuchil
- Jurisd. No. 4 Culiacan
- Jurisd. No. 5 Elota
- Jurisd. No. 6 Mazatlan



NUEVA NORMALIDAD

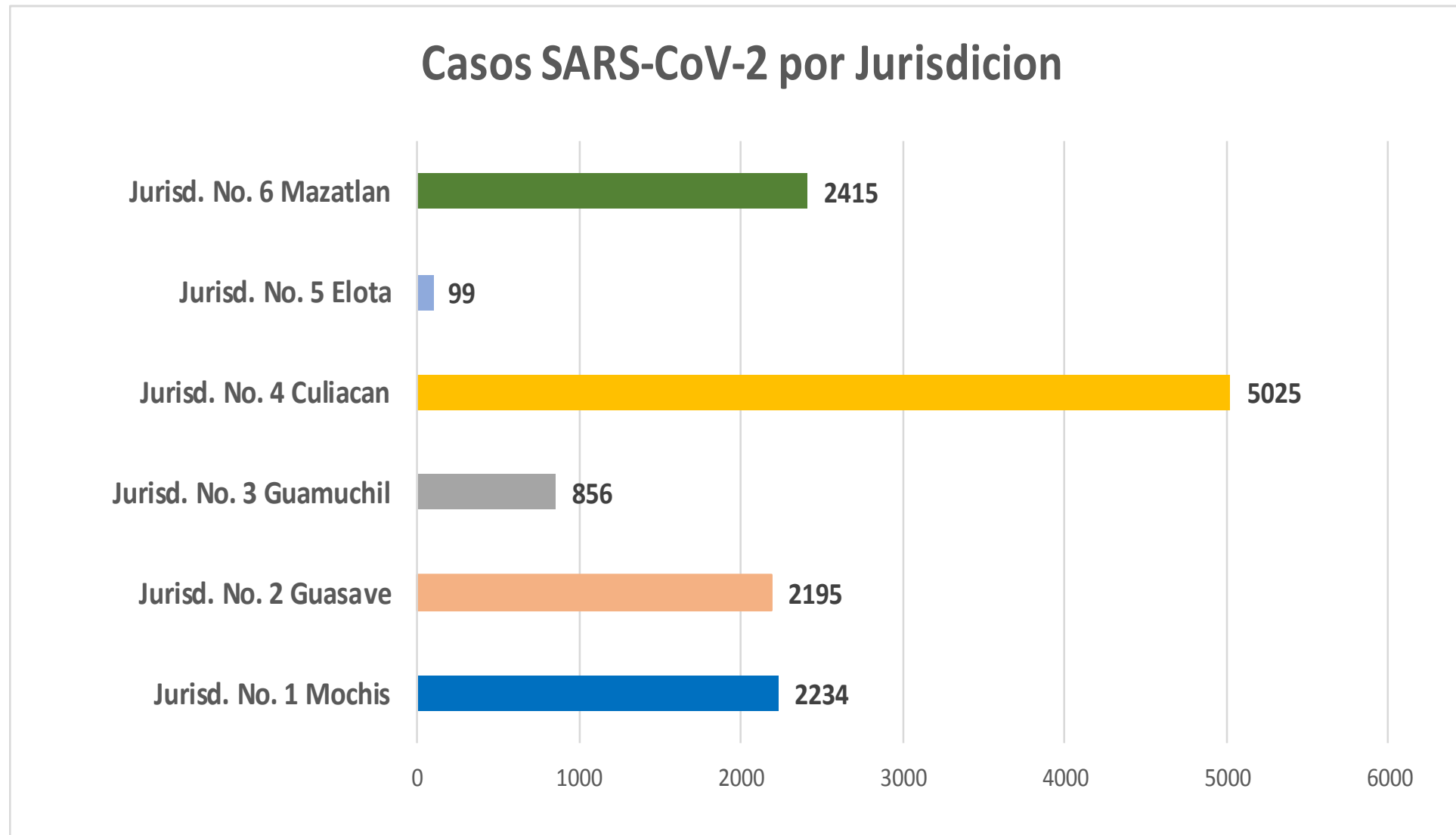
Estatal Confirmados acumulados

12,862



COVID-19 Sinaloa: Curva epidémica de casos incidentes por fecha de resultado del LESPS.

**NUEVA
NORMALIDAD**

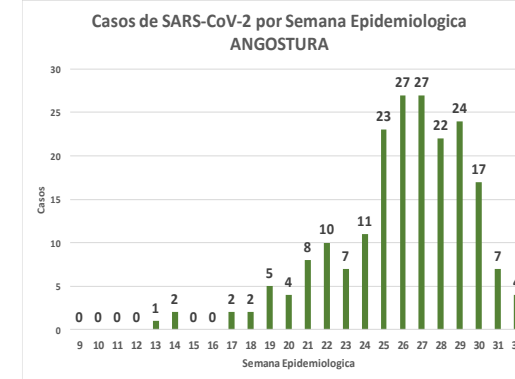
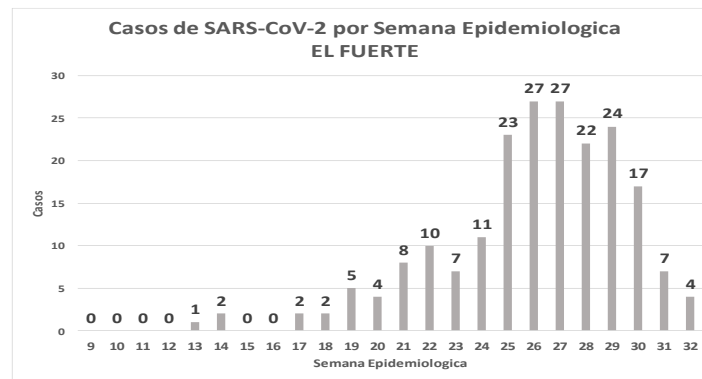
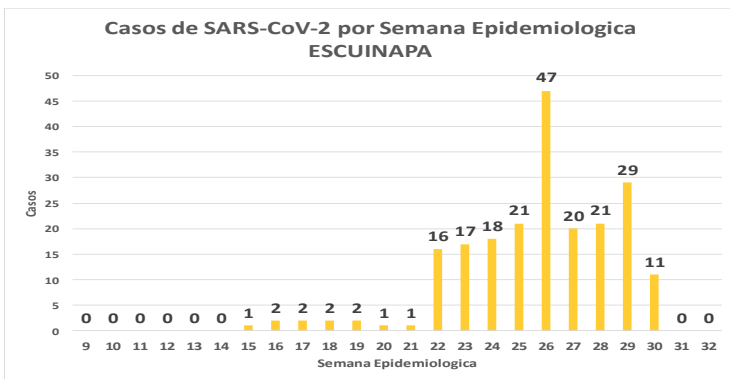
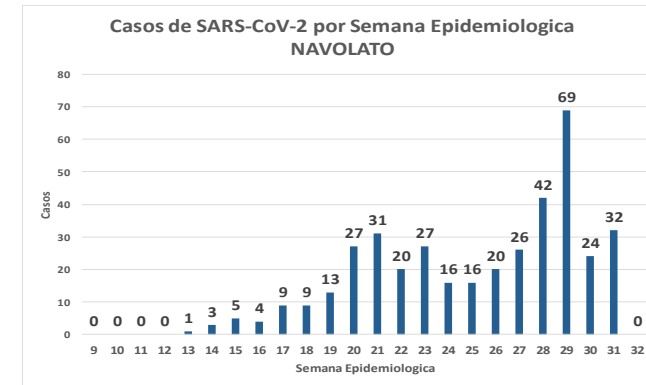
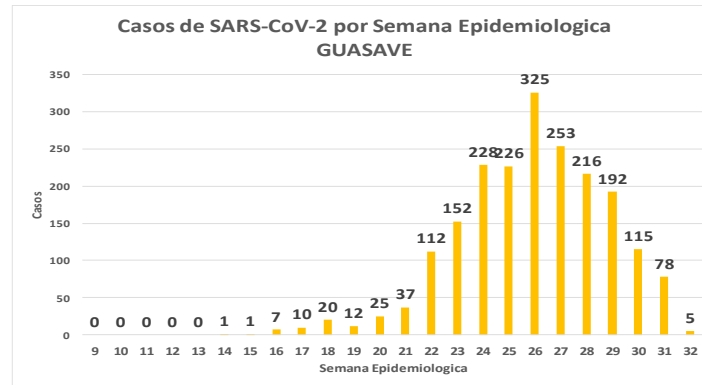
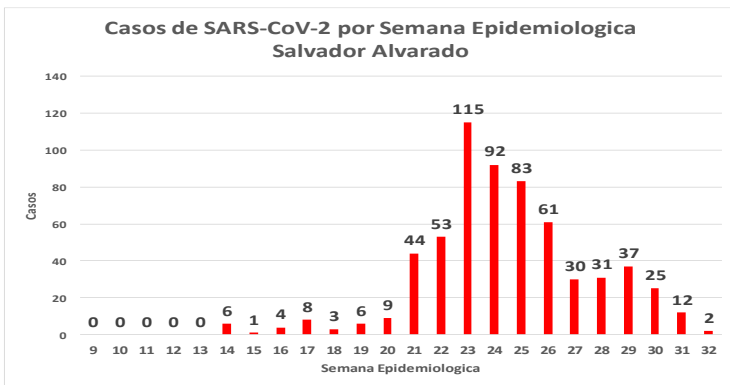
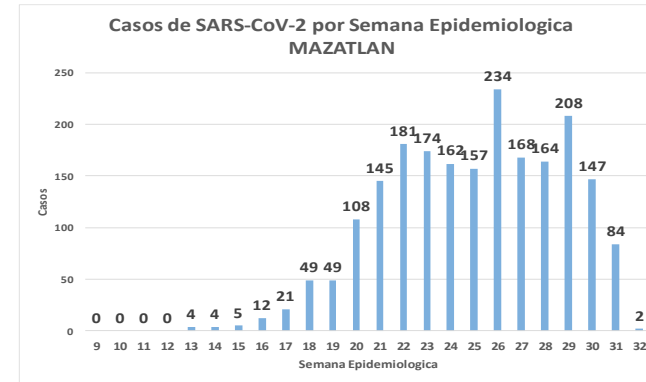
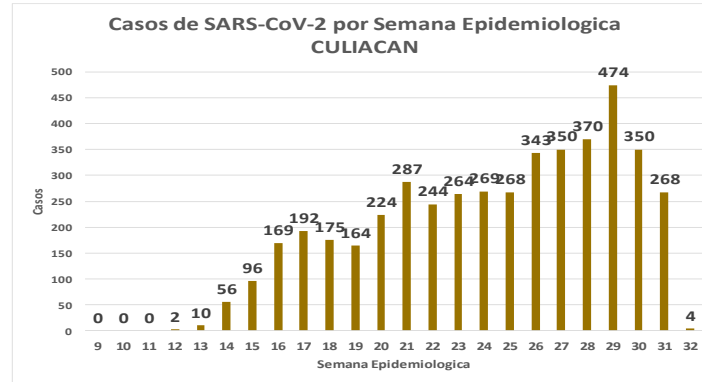
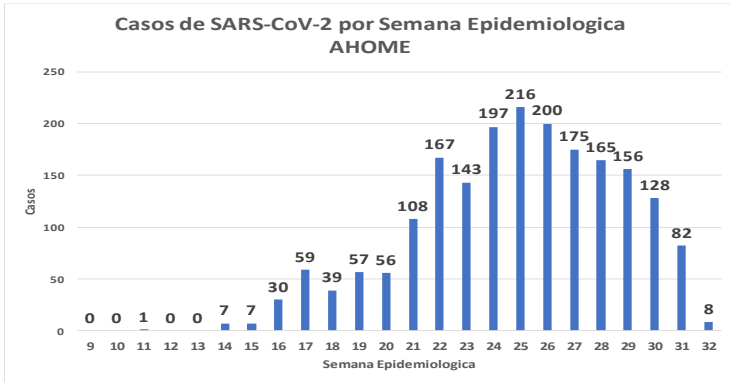


COVID-19 Sinaloa: Comportamiento COVID-19 por Municipio.



SALUD
SECRETARÍA DE SALUD

NUEVA NORMALIDAD



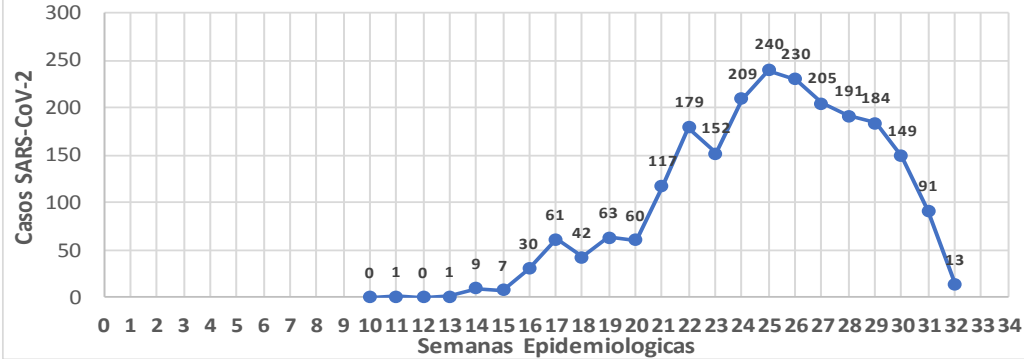
COVID-19 Sinaloa: Comportamiento COVID-19 por JURISDICCION.



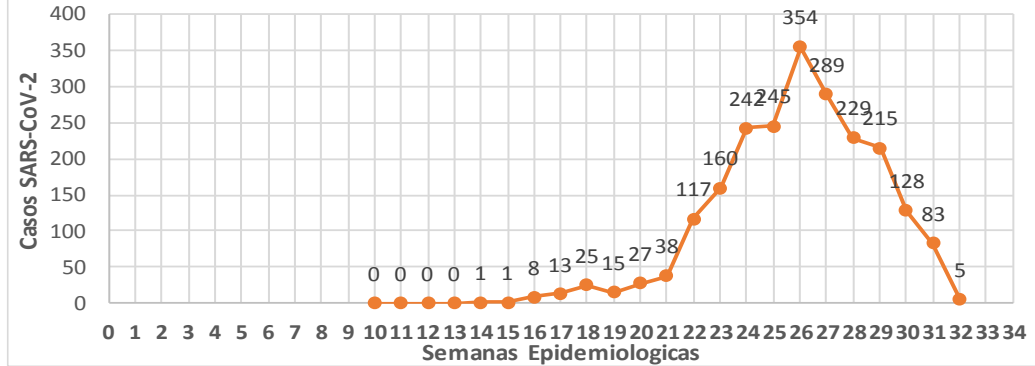
SALUD
SECRETARÍA DE SALUD

NUEVA NORMALIDAD

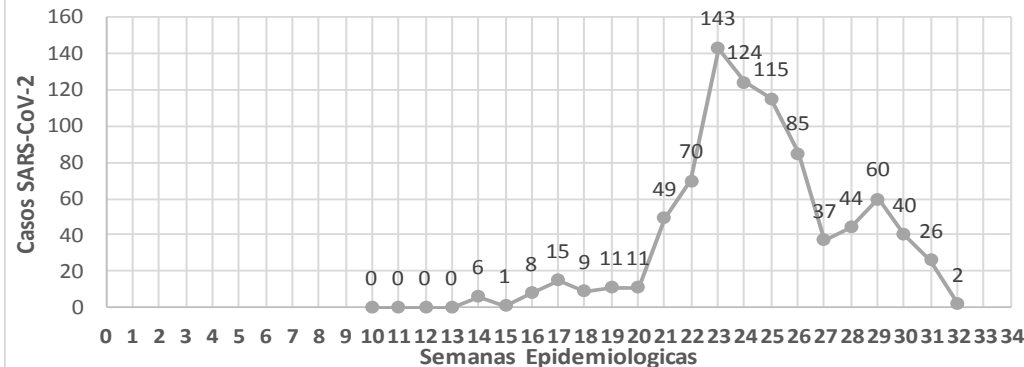
CASOS SARS-CoV-2 por Semana Epidemiologica
JURISDICCION MOCHIS



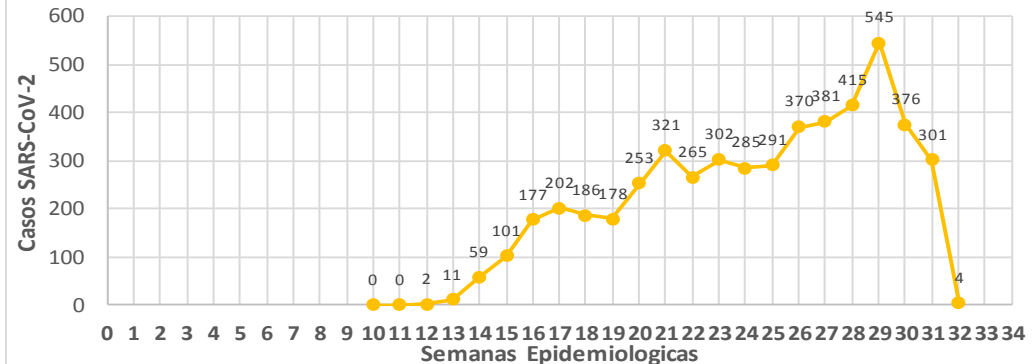
CASOS SARS-CoV-2 por Semana Epidemiologica
JURISDICCION GUASAVE



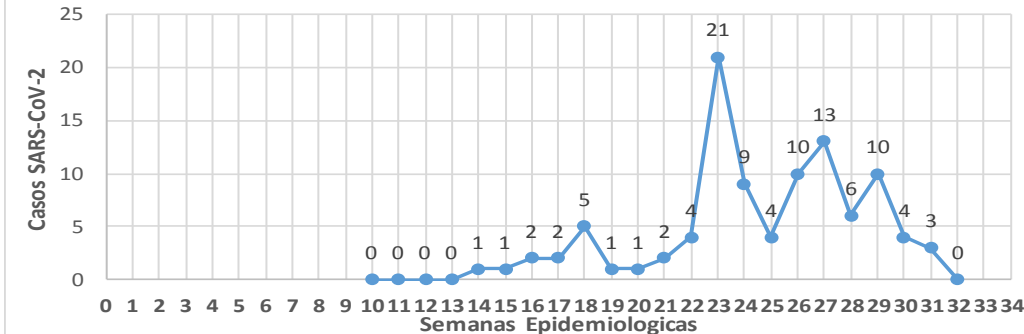
CASOS SARS-CoV-2 por Semana Epidemiologica
JURISDICCION GUAMUCHIL



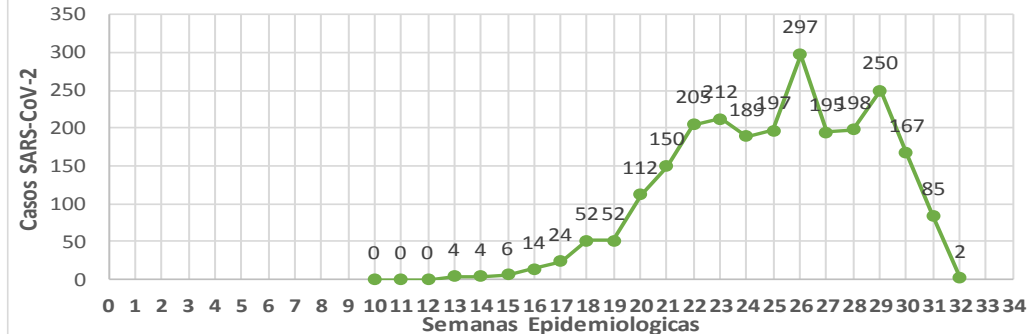
CASOS SARS-CoV-2 por Semana Epidemiologica
JURISDICCION CULIACAN



CASOS SARS-CoV-2 por Semana Epidemiologica
JURISDICCION ELOTA



CASOS SARS-CoV-2 por Semana Epidemiologica
JURISDICCION MAZATLAN



COVID-19 Sinaloa: Total de registros con toma de muestras en Plataforma SISVER.

DATOS TOTALES DE REGISTROS EN PLATAFORMA SISVER

SINALOA: SOSPECHOSOS POR SECTOR

INSTITUCION	NO ADECUADO	RECHAZADA	NO RECIBIDA	SOSPECHOSOS	TOTAL CON MUESTRA	% SOSPECHOSOS
IMSS	0	305	92	10,444	10,841	43.4%
IMSS-OPORTUNIDADES	0	18	0	334	352	1.4%
ISSSTE	3	14	20	1,438	1,475	5.9%
PRIVADA	4	3	155	821	983	3.9%
SEDENA	0	2	2	188	192	0.8%
SEMAR	0	7	3	181	191	0.8%
SSA	24	52	31	9,999	10,106	40.4%
PEMEX	0	0	0	1	1	0.0%
ESTATAL	0	3	2	602	607	2.4%
MUNICIPAL	2	1	0	233	236	0.9%
TOTAL	33	405	305	24,241	24,984	100.0%
	0.1%	1.6%	1.2%	97.0%	100.0%	

RESULTADO DEFINITIVO EN PLATAFORMA SISVER	
SARS-CoV-2	12,964
NEGATIVO	9,120
NO RECIBIDA	305
INF AH1N1 PMD	98
RECHAZADA	405
B	65
A H3	20
METAPNEUMOVIRUS	9
ENTEROV//RHINOVIRUS	22
CORONA OC43	2
NO ADECUADO	33
INF A	8
CORONA 229E	1
CORONA NL63	1
CORONA HKU1	1
VSR	2
ADENOVIRUS	1
PARAINFLUENZA 3	1
NO SUBTIPIFICADO	1

NUEVA NORMALIDAD

24,984 SOSPECHOSOS **12,964** CONFIRMADOS **51.9%**

3.1%	769	DE LOS REGISTROS SIN RESULTADO TIENEN UNA FECHA DE RECEPCION EN LABORATORIO
4.7%	1,181	SIN RECEPCION EN LABORATORIO Y SIN RESULTADO
7.8%	1,950	SIN REGISTRO DE RECEPCION EN LABORATORIO
0.1%	33	NO ADECUADAS
1.6%	405	RECHAZADAS
1.2%	305	NO RECIBIDAS
	471	TIENEN MAS DE 72 HORAS DE RECEPCION EN EL LABORATORIO
	10	CORRESPONDEN A REGISTROS CON MAS DE 7 DIAS DE TRANSITO

2.1%



COVID-19 Sinaloa: Total de registros con toma de muestras en Plataforma SISVER.



INFORMACION AL DIA : domingo, 02 de agosto de 2020

SE TOMO MUESTRA PERO SIN RECEPCION EN LABORATORIO

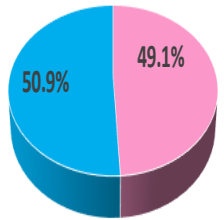
Municipios	IMSS	IMSS-OPORTUNIDADES	ISSSTE	PRIVADA	SEDENA	SEMAR	SSA	PEMEX	ESTATAL	MUNICIPAL	TOTAL
AHOME	51	2	12	4	1	11	124	0	0	0	205
CHOIX	1	0	1	0	0	0	1	0	0	0	3
EL FUERTE	4	7	2	1	0	0	6	0	0	0	20
GUASAVE	166	0	7	6	0	1	80	0	1	0	261
SINALOA	2	0	0	2	0	0	27	0	0	0	31
ANGOSTURA	5	0	0	2	0	0	8	0	0	0	15
MOCORITO	1	0	1	7	0	0	5	0	0	0	14
SALVADOR ALVARADO	15	0	0	0	0	0	11	0	0	0	26
BADIRAGUATO	0	0	0	1	0	0	8	0	0	0	9
CULIACAN	267	0	65	295	1	0	292	0	23	0	943
NAVOLATO	26	0	2	5	0	0	25	0	3	0	61
COSALA	0	0	1	0	0	0	6	0	0	0	7
ELOTA	1	0	1	1	0	0	5	0	1	0	9
SAN IGNACIO	0	0	1	2	0	0	0	0	0	0	3
CONCORDIA	1	0	1	1	0	0	4	0	0	0	7
ESCUINAPA	1	0	2	0	1	0	24	0	0	0	28
MAZATLAN	58	10	21	66	19	12	83	0	0	13	282
ROSARIO	0	0	2	3	0	0	8	0	0	0	13
Total	599	19	119	396	22	24	717	0	28	13	1,937
Otro Estado	4	0	2	5	0	0	2	0	0	0	13

Municipios	REGISTROS SIN RESULTADO Y TIENEN FECHA DE RECEPCION EN LABORATORIO	TIENEN MAS DE 72 HORAS DE RECEPCION EN EL LABORATORIO Y SIN RESULTADO
AHOME	130	90
CHOIX	2	2
EL FUERTE	6	3
GUASAVE	76	5
SINALOA	26	4
ANGOSTURA	7	4
MOCORITO	4	2
SALVADOR ALVARADO	11	4
BADIRAGUATO	6	5
CULIACAN	311	222
NAVOLATO	26	11
COSALA	6	5
ELOTA	6	3
SAN IGNACIO	0	0
CONCORDIA	3	1
ESCUINAPA	18	17
MAZATLAN	124	88
ROSARIO	4	3
Total	766	469
Otro Estado	3	2

COVID-19 Sinaloa: Casos confirmados por edad y sexo

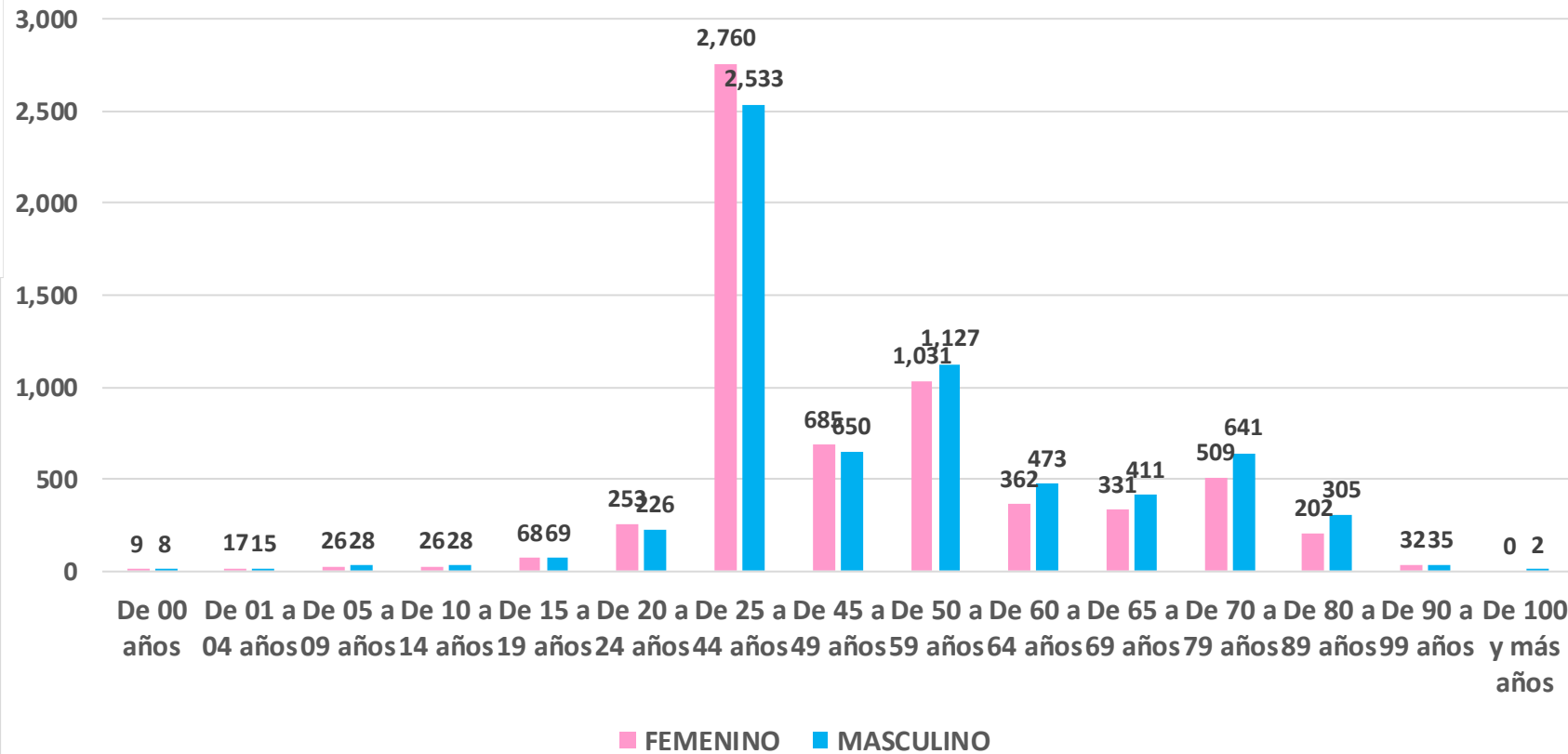
Mediana de edad: **46** años

CASOS CONFIRMADOS SEGÚN SEXO



■ MUJER ■ HOMBRE

Casos Confirmados COVID-19, por Edad y Sexo



NUEVA
NORMALIDAD

12,862

Confirmados
acumulados



COVID-19 Sinaloa: Casos confirmados por edad y sexo

GRUPOS DE EDAD NOTIFICADOS EN PLATAFORMA POR COVID-19, SINALOA

Grupo de Edad	Sospechosos	%	CASOS (+) COVID-19	%	Defuncion	Letalidad	Hosp-COVID-19	Indice de Hospitalizacion	Tasa de Incidencia
De 00 años	111	0.39%	17	0.1%	1	5.9%	12	70.6%	33.8
De 01 a 04 años	241	0.8%	32	0.2%	1	3.1%	12	37.5%	15.7
De 05 a 09 años	227	0.79%	54	0.4%	3	5.6%	13	24.1%	20.5
De 10 a 14 años	226	0.8%	54	0.4%	3	5.6%	10	18.5%	19.9
De 15 a 19 años	494	1.72%	137	1.1%	1	0.7%	21	15.3%	49.6
De 20 a 24 años	1,411	4.9%	479	3.7%	7	1.5%	35	7.3%	177.0
De 25 a 44 años	12,596	43.93%	5,293	41.2%	157	3.0%	718	13.6%	577.6
De 45 a 49 años	2,969	10.4%	1,335	10.4%	137	10.3%	383	28.7%	676.3
De 50 a 59 años	4,513	15.74%	2,158	16.8%	421	19.5%	976	45.2%	661.5
De 60 a 64 años	1,550	5.4%	835	6.5%	264	31.6%	515	61.7%	684.0
De 65 a 69 años	1,266	4.42%	742	5.8%	319	43.0%	548	73.9%	286.9
De 70 a 79 años	1,983	6.9%	1,150	8.9%	588	51.1%	918	79.8%	
De 80 a 89 años	939	3.27%	507	3.9%	306	60.4%	416	82.1%	
De 90 a 99 años	142	0.5%	67	0.5%	38	56.7%	50	74.6%	
De 100 y más años	6	0.02%	2	0.0%	0	0.0%	1	50.0%	
Total general	28,674	100.0%	12,862	100.0%	2,246	17.5%	4,628	36.0%	407.5

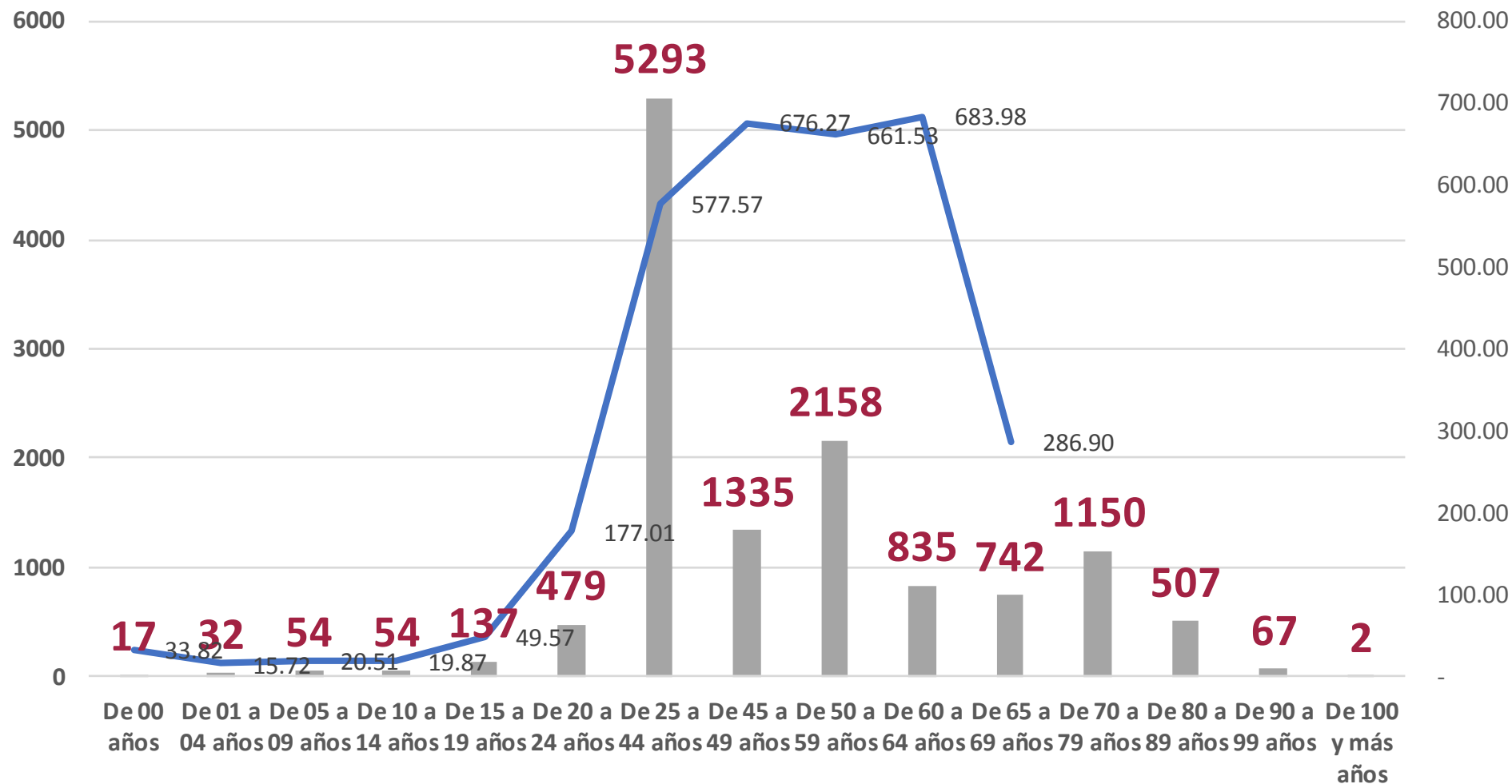
**NUEVA
NORMALIDAD**

Tasa de Letalidad Estatal
17.5%



COVID-19 Sinaloa: Casos confirmados por edad y sexo

Casos Notificados y Confirmados en el Estado de Sinaloa por Grupo de Edad en Plataforma COVID-19



NUEVA NORMALIDAD

Tasa de Incidencia Estatal
407.45
Por 100 mil habt.



COVID-19 Sinaloa: Defunciones acumuladas por edad y sexo

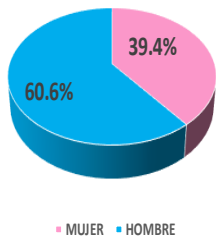
Mediana de edad: 66 años

**NUEVA
NORMALIDAD**

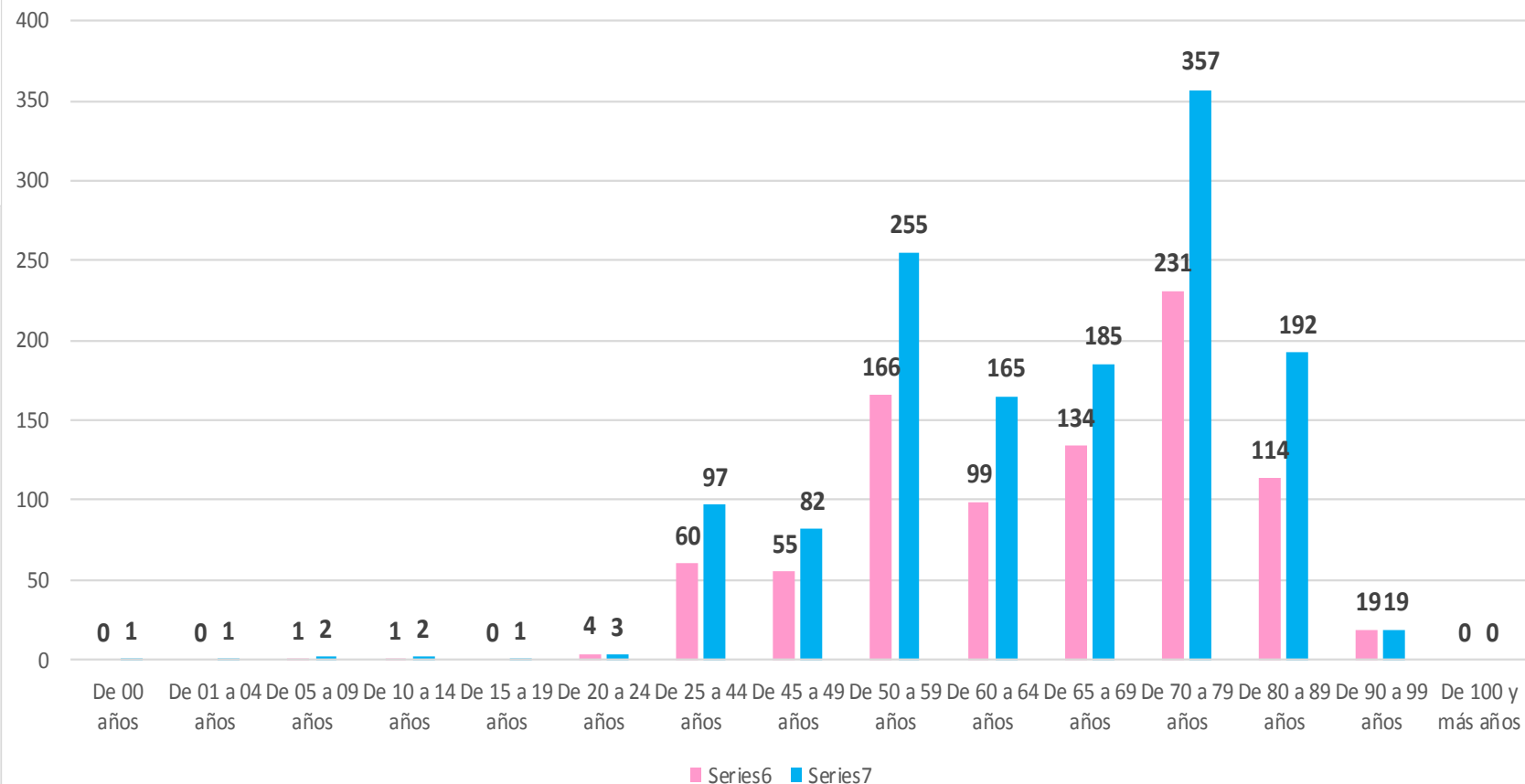
2,246

Defunciones

DEFUNCIONES CONFIRMADAS SEGÚN SEXO



DEFUNCIONES DE CASOS CONFIRMADOS COVID-19, POR EDAD Y SEXO



COVID-19 Sinaloa: Defunciones acumuladas por comorbilidad

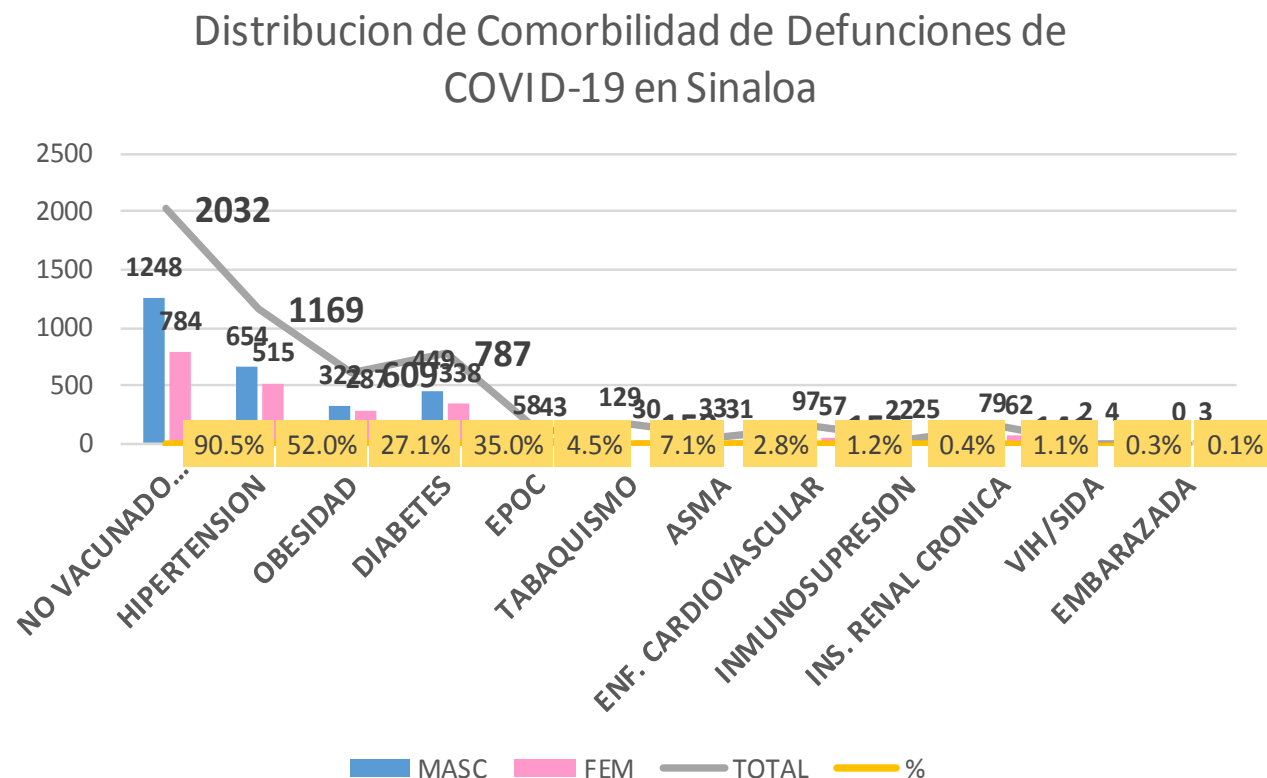
NUEVA
NORMALIDAD

2,246

Defunciones

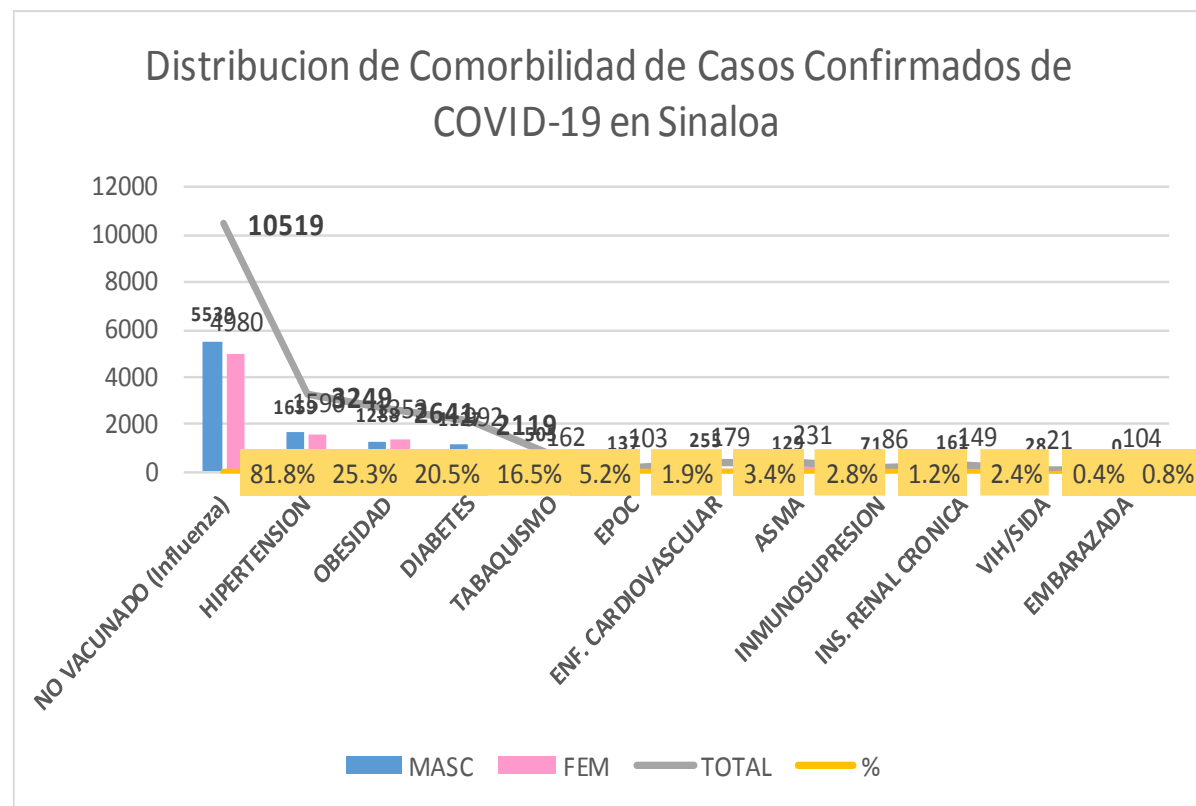


DEFUNCIONES				
2246	1362	884		
COMORBILIDAD	MASC	FEM	TOTAL	%
NO VACUNADO (Influenza)	1248	784	2032	90.5%
HIPERTENSION	654	515	1169	52.0%
OBESIDAD	322	287	609	27.1%
DIABETES	449	338	787	35.0%
EPOC	58	43	101	4.5%
TABAQUISMO	129	30	159	7.1%
ASMA	33	31	64	2.8%
ENF. CARDIOVASCULAR	97	57	154	1.2%
INMUNOSUPRESION	22	25	47	0.4%
INS. RENAL CRONICA	79	62	141	1.1%
VIH/SIDA	2	4	6	0.3%
EMBARAZADA	0	3	3	0.1%



COVID-19 Sinaloa: Casos Confirmados por comorbilidad

CASOS CONFIRMADOS				
	12861	6551	6310	
COMORBILIDAD	MASC	FEM	TOTAL	%
NO VACUNADO (Influenza)	5539	4980	10519	81.8%
HIPERTENSION	1659	1590	3249	25.3%
OBESIDAD	1288	1353	2641	20.5%
DIABETES	1127	992	2119	16.5%
TABAQUISMO	505	162	667	5.2%
EPOC	137	103	240	1.9%
ENF. CARDIOVASCULAR	255	179	434	3.4%
ASMA	129	231	360	2.8%
INMUNOSUPRESION	71	86	157	1.2%
INS. RENAL CRONICA	161	149	310	2.4%
VIH/SIDA	28	21	49	0.4%
EMBARAZADA	0	104	104	0.8%



**NUEVA
NORMALIDAD**

**Confirmados
acumulados**

12,862



COVID-19 Sinaloa: Confirmados y Defunciones acumuladas por Institución

CONFIRMADOS POR INSTITUCION EN PLATAFORMA POR COVID-19, SINALOA

Institucion	Notificados	Confirmados	%	Defunciones
SSA	10,581	4,834	37.6%	458
IMSS	13,144	5,917	46.0%	1,259
IMSS_PR	372	183	1.4%	17
ISSSTE	2,020	908	7.1%	339
PEMEX	0	0	0.0%	0
Privados	1,083	271	2.1%	52
SEDENA	280	118	0.9%	11
SEMAR	324	105	0.8%	19
Servicios Estatales	635	382	3.0%	82
Servicios Municipales	235	144	1.1%	9
Universitarios	0	0	0.0%	0
Cruz Roja	0	0	0.0%	0
DIF	0	0	0.0%	0
Total	28,674	12,862	100.0%	2,246

NUEVA
NORMALIDAD

2,246

Defunciones



COVID-19 Sinaloa: Tipo de Paciente por Evolución Hospitalaria

TIPO DE PACIENTE REG. CONFIRMADO POR COVID-19, SIN TIPO DE PACIENTE CONFIRMADO POR COVID-19, SINALOA POR EVOLUCION DE GRAVEDAD AL 02/ago/2020

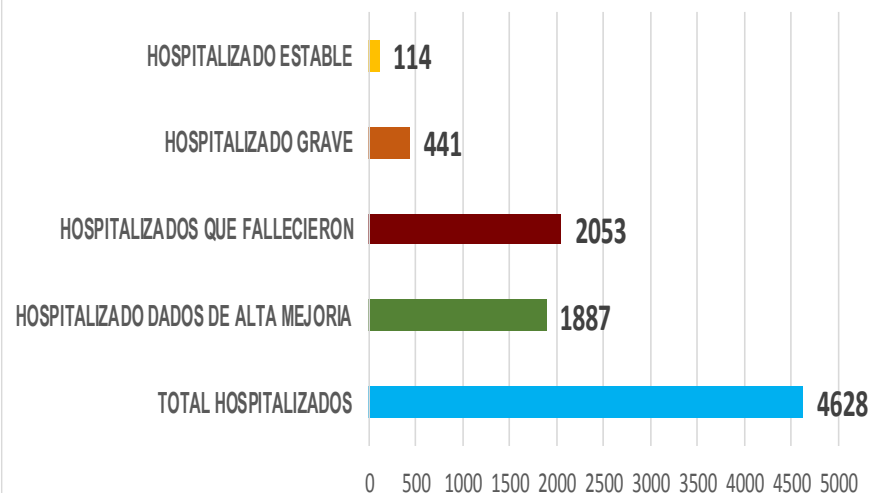
EVOLUCION HOSPITALIA	Casos	%
AMBULATORIO	8234	64.0%
HOSPITALIZADO	4628	36.0%
	12862	100.0%

TIPO DE PACIENTE HOSPITALIZADOS Y CONFIRMADO POR COVID-19, SINALOA

TOTAL HOSPITALIZADOS	4628	%
HOSPITALIZADO DADOS DE ALTA MEJORIA	1887	40.8%
HOSPITALIZADOS QUE FALLECIERON	2053	44.4%
HOSPITALIZADO GRAVE	441	9.5%
HOSPITALIZADO ESTABLE	114	2.5%

NUEVA
NORMALIDAD

Tipo de paciente Hospitalizado y Confirmado por COVID-19



Casos Hospitalizados Intubados y Positivos a SARS-Cov-2

Total de Casos Intubados	387	100.0%
Total de Intubados No Grave	3	0.8%
Total de Intubados Grave	39	10.1%
Total de Intubados con Alta Mejoria	45	11.6%
Total de Intubados Fallecidos	291	75.2%
Total de Intubados Alta Traslado	7	1.8%



COVID-19 Sinaloa: Casos confirmados y Defunciones por Ocupación

NUEVA
NORMALIDAD

2,246

Defunciones

Confirmados
acumulados

12,862



ESTATAL

OCUPACIÓN	ESTATAL	
	CASOS CONFIRMADOS COVID-19	DEFUNCIONES COVID-19 ESTATAL
OTROS TRABAJADORES DE LA SALUD	852	8
MEDICOS	788	22
ENFERMERAS	1332	8
DENTISTAS	28	1
LABORATORISTAS	56	1
OTROS PROFESIONISTAS	290	18
ESTUDIANTES	337	11
JUBILADO / PENSIONADO	1101	553
GERENTES O PROPIETARIOS DE EMPRESAS O NEGOCIOS	62	10
HOGAR	2092	650
COMERCIANTES DE MERCADOS FIJOS O AMBULANTES	210	45
CHOFERES	124	24
MAESTROS	143	20
CAMPESINOS	169	55
OBREROS	99	29
OTROS	1493	227
DESEMPLEADOS	778	251
EMPLEADOS	2907	313

12861

2246

17.5%

DEFUNCIONES EN PERSONAL DE LA SALUD POR GRUPO DE EDAD CON SARS-Cov2

DEFUNCIONES POR GRUPO DE EDAD CON SARS-Cov2	MEDICOS	ENFERMERAS	OTROS TRABAJADORES DE LA SALUD	LABORATORISTAS	DENTISTAS	Total	%
De 20 a 24 años	0	0	0	0	0	0	0.0%
De 25 a 44 años	2	3	0	0	0	5	12.5%
De 45 a 49 años	2	1	1	0	0	4	10.0%
De 50 a 59 años	5	4	4	1	0	14	35.0%
De 60 a 64 años	4	0	0	0	0	4	10.0%
De 65 a 69 años	6	0	2	0	1	9	22.5%
De 70 a 79 años	3	0	1	0	0	4	10.0%
De 80 a 89 años	0	0	0	0	0	0	0.0%
De 90 a 99 años	0	0	0	0	0	0	0.0%
De 100 y más años	0	0	0	0	0	0	0.0%
Total general	22	8	8	1	1	40	100.0%

55.0% 20.0% 20.0% 2.5% 2.5% 100.0%

COVID-19 Sinaloa: Casos confirmados en personal de la salud por Municipio

CASOS CONFIRMADOS SARS-Cov2 EN PERSONAL DE LA SALUD POR MUNICIPIO							
Municipios	MEDICOS	ENFERMERAS	OTROS TRABAJADORES DE LA SALUD	LABORATORISTAS	DENTISTAS	Total	%
AHOME	146	266	210	12	4	638	20.8%
CHOIX	1	2	2	0	0	5	0.2%
EL FUERTE	6	20	11	1	0	38	1.2%
GUASAVE	66	166	72	8	2	314	10.3%
SINALOA	8	12	3	1	0	24	0.8%
ANGOSTURA	11	14	1	0	0	26	0.8%
MOCORITO	2	3	1	0	0	6	0.2%
SALVADOR ALVARADO	37	48	18	1	0	104	3.4%
BADIRAGUATO	0	1	1	0	0	2	0.1%
CULIACÁN	338	476	344	18	12	1188	38.8%
NAVOLATO	8	65	28	0	1	102	3.3%
COSALÁ	7	3	2	0	1	13	0.4%
ELOTA	3	1	1	0	0	5	0.2%
SAN IGNACIO	0	0	0	0	0	0	0.0%
CONCORDIA	2	1	0	0	0	3	0.1%
ESCUINAPA	16	41	17	0	1	75	2.5%
MAZATLÁN	131	206	139	15	7	498	16.3%
ROSARIO	5	7	1	0	0	13	0.4%
Total	787	1332	851	56	28	3054	99.8%
Otro Estado	3	1	2	0	0	6	0.2%

NUEVA NORMALIDAD

2,246

Defunciones

Confirmados acumulados

12,862



COVID-19 Sinaloa: Casos confirmados en personal de la salud por Institución y Grupo de Edad

CASOS CONFIRMADOS SARS-Cov2 EN PERSONAL DE LA SALUD POR INSTITUCION							
INSTITUCION	MEDICOS	ENFERMERAS	OTROS TRABAJADORES DE LA SALUD	LABORATORISTAS	DENTISTAS	Total	%
SSA	342	431	298	16	16	1103	36.1%
IMSS	307	679	454	29	7	1476	48.3%
IMSS_PR	25	28	17	1	1	72	2.4%
ISSSTE	45	123	43	4	2	217	7.1%
PEMEX	0	0	0	0	0	0	0.0%
Privados	24	15	5	3	0	47	1.5%
SEDENA	1	2	1	0	0	4	0.1%
SEMAR	3	11	3	1	2	20	0.7%
*Servicios	31	33	19	2	0	85	2.8%
**Servicios	10	10	12	0	0	32	1.0%
Universitaria	0	0	0	0	0	0	0.0%
Cruz Roja	0	0	0	0	0	0	0.0%
DIF	0	0	0	0	0	0	0.0%
TOTAL	788	1332	852	56	28	3056	100.0%

*Servicios Estatales (Hosp. Civil Culiacan)

**Servicios Municipales (Hosp. Maza de Juarez Mazatlan)

CASOS CONFIRMADOS SARS-Cov2 EN PERSONAL DE LA SALUD POR GRUPO DE EDAD							
GRUPO DE EDAD EN PERSONAL DE LA SALUD CON COVID-19	MEDICOS	ENFERMERAS	OTROS TRABAJADORES DE LA SALUD	LABORATORISTAS	DENTISTAS	Total	%
De 20 a 24 años	10	53	42	3	0	108	3.5%
De 25 a 44 años	504	943	550	33	14	2044	66.9%
De 45 a 49 años	79	174	123	6	4	386	12.6%
De 50 a 59 años	112	146	110	14	8	390	12.8%
De 60 a 64 años	48	10	12	0	1	71	2.3%
De 65 a 69 años	21	4	7	0	1	33	1.1%
De 70 a 79 años	8	2	7	0	0	17	0.6%
De 80 a 89 años	4	0	0	0	0	4	0.1%
De 90 a 99 años	2	1	0	0	0	3	0.1%
De 100 y más años	0	0	0	0	0	0	0.0%
Total general	788	1333	851	56	28	3056	100.0%

NUEVA NORMALIDAD

2,246

Defunciones

Confirmados acumulados

12,862





SERVICIOS DE SALUD DE SINALOA

SUBDIRECCION DE EPIDEMIOLOGIA

Situación de la Notificación de Casos y Defunciones en las Diferentes Unidades de Salud

CLUES	INSTIT	NOMBRE DE LA UNIDAD	Notificados	Confirmados	Defunciones Positivas a Sars-CoV-2
SLSSA000024	SSA	HOSPITAL GENERAL LOS MOCHIS	842	447	172
SLSSA000963	SSA	HOSPITAL INTEGRAL CHOIX	14	6	0
SLSSA002573	SSA	HOSPITAL INTEGRAL VALLE DEL CARRIZO	0	0	0
SLSSA001255	SSA	HOSPITAL GENERAL GUASAVE	306	202	68
SLSSA002136	SSA	HOSPITAL INTEGRAL DE SINALOA DE LEYVA	0	0	0
SLSSA000193	SSA	HOSPITAL INTEGRAL ANGOSTURA	26	19	0
SLSSA001716	SSA	HOSPITAL INTEGRAL MOCORITO	33	16	1
SLSSA018113	SSA	HOSPITAL GENERAL DE GUAMUCHIL	441	263	40
SLSSA000246	SSA	HOSPITAL INTEGRAL BADIRAGUATO	70	29	0
SLSSA000666	SSA	HOSPITAL GENERAL CULIACÁN	1166	536	126
SLSSA002491	SSA	HOSPITAL INTEGRAL NAVOLATO	53	25	0
SLSSA017582	SSA	HOSPITAL INTEGRAL VALLE DE SAN LORENZO	2	0	0
SLSSA018265	SSA	HOSPITAL GENERAL EL DORADO	106	23	0
SLSSA000572	SSA	HOSPITAL INTEGRAL COSALA	105	41	0
SLSSA017570	SSA	HOSPITAL INTEGRAL SAN IGNACIO	1	0	0
SLSSA017594	SSA	HOSPITAL GENERAL LA CRUZ	17	4	0
SLSSA000473	SSA	HOSPITAL INTEGRAL CONCORDIA	17	8	0
SLSSA001873	SSA	HOSPITAL INTEGRAL DE EL ROSARIO	94	55	2
SLSSA002585	SSA	HOSPITAL GENERAL DE MAZATLÁN	311	206	36
SLSSA018253	SSA	HOSPITAL GENERAL ESCUINAPA	286	153	3

TOTAL DE CASOS COVID-19 NOTIFICADOS EN MPIO. DE CULIACAN				7476	3113	900
MUNICIPIO	CLUES	INSTIT	NOMBRE DE LA UNIDAD	Notificados	Confirmados	Defunciones (Positivas a SARS-CoV-2)
CULIACÁN	SLIMS000131	IMSS	HGR 1 CULIACÁN	2579	1260	421
CULIACÁN	SLIMS000184	IMSS	HGZMF 28 COSTA RICA	536	173	47
CULIACÁN	SLIST000073	ISSSTE	C.M.F. CULIACAN	9	6	0
CULIACÁN	SLIST000085	ISSSTE	DR. MANUEL CARDENAS DE LA VEGA	1347	517	202
CULIACÁN	SLSME000016	SME	HOSPITAL CIVIL DE CULIACÁN	629	380	82
CULIACÁN	SLSMP000365	SMP	CLÍNICA DE REHABILITACIÓN Y ESPECIALIDADES	41	21	1
CULIACÁN	SLSMP000370	SMP	CLÍNICA HOSPITAL CULIACÁN S. A. DE C. V.	114	15	8
CULIACÁN	SLSMP000394	SMP	SANATORIO CEMSI CHAPULTEPEC	16	2	0
CULIACÁN	SLSMP000411	SMP	SANATORIO BATIZ RAMOS	3	1	0
CULIACÁN	SLSMP000440	SMP	OPERADORA NUEVA CLÍNICA SANTA MARÍA S.A DE	23	6	3
CULIACÁN	SLSMP000534	SMP	HOSPITAL ÁNGELES CULIACÁN	469	2	0
CULIACÁN	SLSSA017606	SSA	HOSPITAL DE LA MUJER	71	17	1
CULIACÁN	SLSSA018265	SSA	HOSPITAL GENERAL EL DORADO	106	23	0
CULIACÁN	SLSME000021	SME	-HOSPITAL PEDIATRICO	6	2	0
CULIACÁN	SLSSA002556	SSA	HOSPITAL PEDIATRICO DE SINALOA	284	100	3
CULIACÁN	SLSMP002815	SMP	MEDICA DE LA CIUDAD	77	52	6
CULIACÁN	SLSSA000666	SSA	HOSPITAL GENERAL CULIACÁN	1166	536	126



SERVICIOS DE SALUD DE SINALOA

SUBDIRECCION DE EPIDEMIOLOGIA

Situación de la OCUPACION HOSPITALARIA en los Municipios

Registros del 01-jul-20 al 20-jul-20

Municipios	CAMAS COVID	Casos Acumulados	Defunciones Acumuladas	Hospitalizados Según Plataforma SISVER	PORCENTAJE DE OCUPACION HOSPITALARIA -SINALOA-																																
					01-jul-20	02-jul-20	03-jul-20	04-jul-20	05-jul-20	06-jul-20	07-jul-20	08-jul-20	09-jul-20	10-jul-20	11-jul-20	12-jul-20	13-jul-20	14-jul-20	15-jul-20	16-jul-20	17-jul-20	18-jul-20	19-jul-20	20-jul-20	21-jul-20	22-jul-20	23-jul-20	24-jul-20	25-jul-20	26-jul-20	27-jul-20	28-jul-20	29-jul-20	30-jul-20	31-jul-20	01-ago-20	02-ago-20
AHOME	188	2,014	484	886	81%	78%	78%	78%	80%	79%	77%	77%	77%	79%	78%	78%	79%	74%	76%	77%	77%	74%	76%	75%	68%	70%	71%	74%	71%	71%	71%	70%	74%	72%	73%	72%	72%
CHOIX	3	30	6	15	0%	0%	0%	0%	0%	0%	0%	0%	0%	0%	0%	0%	0%	0%	0%	0%	0%	0%	0%	0%	0%	0%	0%	0%	0%	0%	0%	0%	0%	0%	0%	0%	
EL FUERTE	0	204	48	104	0%	0%	0%	0%	0%	0%	0%	0%	0%	0%	0%	0%	0%	0%	0%	0%	0%	0%	0%	0%	0%	0%	0%	0%	0%	0%	0%	0%	0%	0%	0%	0%	
GUASAVE	180	2,025	313	566	52%	50%	51%	54%	56%	56%	48%	49%	49%	50%	51%	51%	51%	43%	47%	52%	49%	49%	47%	48%	40%	43%	33%	33%	32%	32%	32%	33%	32%	32%	32%	33%	
SINALOA	3	184	19	48	0%	0%	0%	0%	0%	0%	0%	0%	0%	0%	0%	0%	0%	0%	0%	0%	0%	0%	0%	0%	0%	0%	0%	0%	0%	0%	0%	0%	0%	0%	0%	0%	
ANGOSTURA	3	162	37	89	0%	0%	0%	0%	0%	0%	0%	0%	0%	0%	0%	0%	0%	0%	0%	0%	0%	0%	0%	0%	0%	0%	0%	0%	0%	0%	0%	0%	0%	0%	0%	0%	
MOCORITO	3	74	17	45	0%	0%	0%	0%	0%	0%	0%	0%	0%	0%	0%	0%	0%	0%	0%	0%	0%	0%	0%	0%	0%	0%	0%	0%	0%	0%	0%	0%	0%	0%	0%	0%	
SALVADOR ALVARADO	64	623	98	246	50%	53%	55%	52%	56%	56%	64%	55%	55%	52%	52%	53%	53%	50%	53%	55%	53%	59%	61%	59%	55%	58%	53%	53%	61%	64%	61%	59%	58%	59%	53%	53%	55%
BADIRAGUATO	3	52	9	19	0%	0%	0%	0%	0%	0%	0%	0%	0%	0%	0%	0%	0%	0%	0%	0%	0%	0%	0%	0%	0%	0%	0%	0%	0%	0%	0%	0%	0%	0%	0%	0%	0%
CULIACAN	491	4,599	796	1,570	60%	62%	62%	64%	66%	66%	66%	65%	65%	67%	67%	68%	68%	68%	69%	70%	69%	67%	68%	67%	67%	66%	65%	65%	64%	64%	66%	64%	64%	65%	65%	65%	63%
NAVOLATO	3	395	84	147	0%	0%	0%	0%	0%	0%	0%	0%	0%	0%	0%	0%	0%	0%	0%	0%	0%	0%	0%	0%	0%	0%	0%	0%	0%	0%	0%	0%	0%	0%	0%	0%	0%
COSALA	3	50	2	6	0%	0%	0%	0%	0%	0%	0%	0%	0%	0%	0%	0%	0%	0%	0%	0%	0%	0%	0%	0%	0%	0%	0%	0%	0%	0%	0%	0%	0%	0%	0%	0%	0%
ELOTA	15	32	4	21	0%	0%	0%	0%	0%	0%	0%	0%	0%	0%	0%	0%	0%	0%	0%	0%	0%	0%	0%	0%	0%	0%	0%	0%	0%	0%	0%	0%	0%	0%	0%	0%	0%
SAN IGNACIO	3	20	5	15	0%	0%	0%	0%	0%	0%	0%	0%	0%	0%	0%	0%	0%	0%	0%	0%	0%	0%	0%	0%	0%	0%	0%	0%	0%	0%	0%	0%	0%	0%	0%	0%	0%
CONCORDIA	3	30	5	12	0%	0%	0%	0%	0%	0%	0%	0%	0%	0%	0%	0%	0%	0%	0%	0%	0%	0%	0%	0%	0%	0%	0%	0%	0%	0%	0%	0%	0%	0%	0%	0%	0%
ESCUINAPA	80	213	19	82	16%	16%	16%	16%	16%	16%	16%	16%	16%	18%	18%	18%	18%	14%	14%	14%	20%	14%	21%	14%	14%	14%	14%	5%	6%	6%	6%	6%	8%	8%	8%	8%	
MAZATLAN	271	2,091	281	713	59%	56%	55%	56%	57%	57%	58%	57%	57%	58%	54%	54%	55%	54%	52%	56%	50%	50%	53%	51%	50%	52%	52%	54%	55%	56%	55%	47%	52%	54%	52%	51%	54%
ROSARIO	3	98	7	41	0%	0%	0%	0%	0%	0%	0%	0%	0%	0%	0%	0%	0%	0%	0%	0%	0%	0%	0%	0%	0%	0%	0%	0%	0%	0%	0%	0%	0%	0%	0%	0%	0%
Total	1319	12,896	2234	4,625	57%	56%	56%	57%	59%	59%	57%	57%	57%	58%	58%	58%	59%	56%	57%	59%	57%	56%	57%	56%	54%	55%	53%	53%	53%	53%	54%	51%	52%	53%	52%	52%	52%

Fuente: Atencion Medica; <http://saludsinaloa.gob.mx/index.php/coronavirus/>



SERVICIOS DE SALUD DE SINALOA
SUBDIRECCION DE EPIDEMIOLOGIA

**REPORTES POR
JURISDICCION SANITARIA**

PLATAFORMA SISVER

COVID-19 Sinaloa: Casos y Defunciones JURISDICCIÓN MOCHIS



NUEVA NORMALIDAD

538

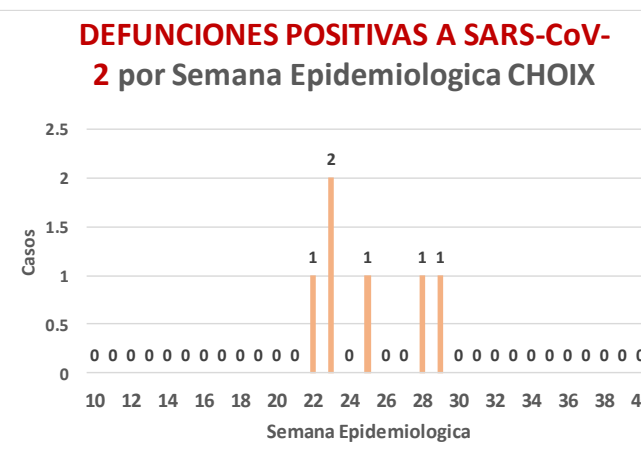
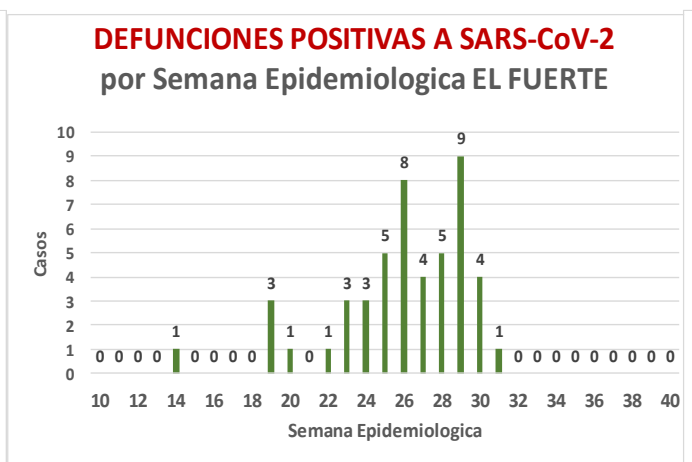
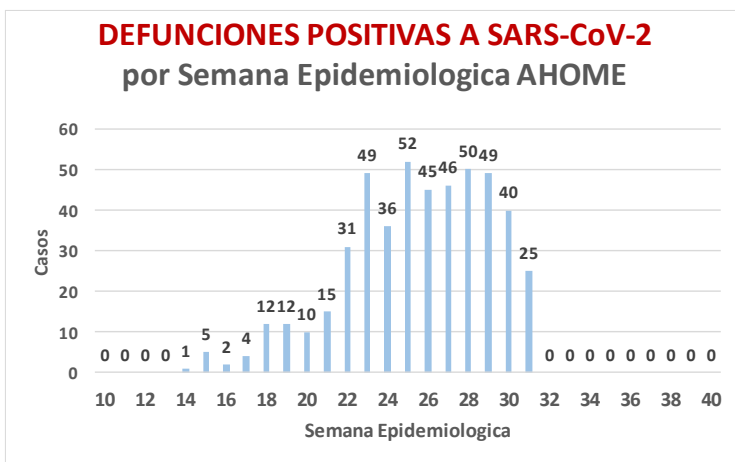
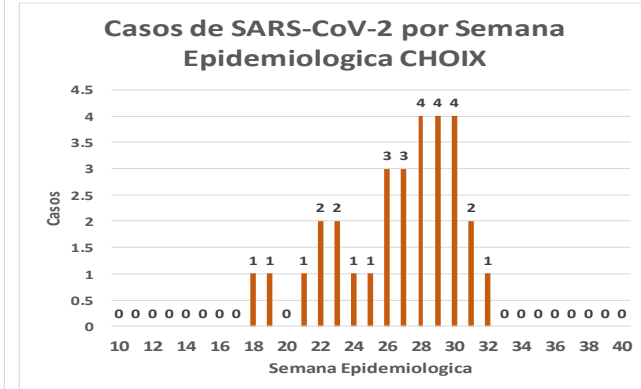
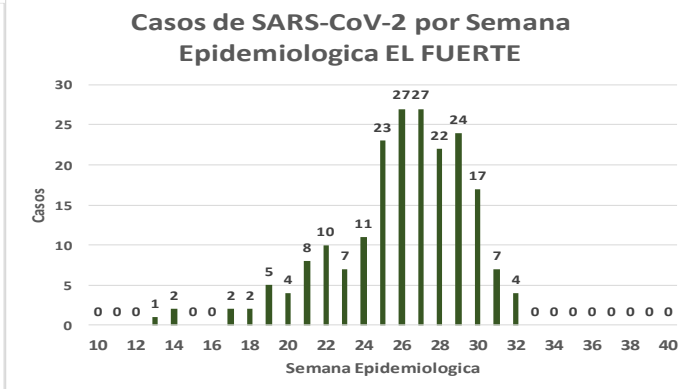
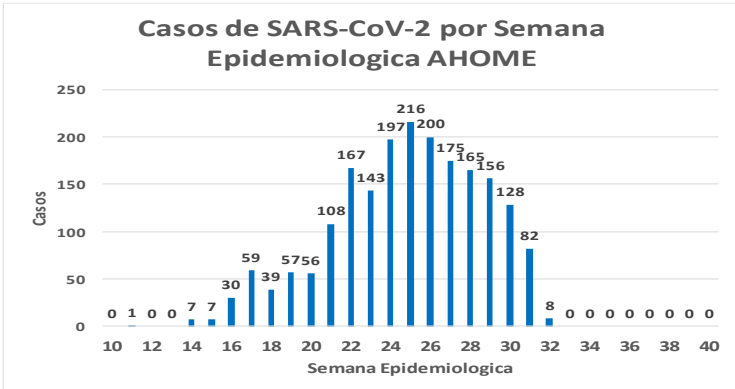
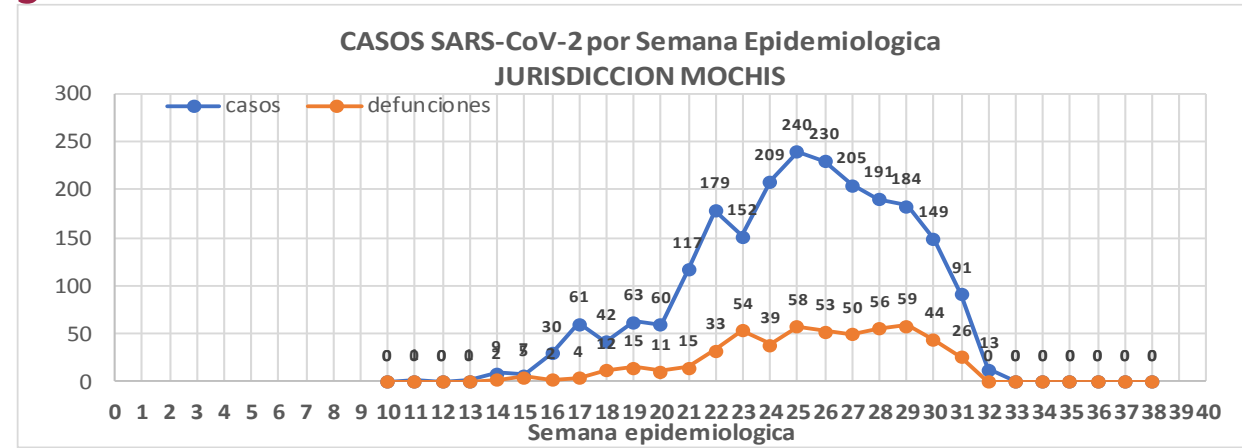
Defunciones Jurisdicción Mochis



Datos actualizados al **domingo, 02 de agosto de 2020**

JURISDICCION SANITARIA	Casos Acum. SARS-CoV-2*	%
Jurisd. No. 1 Mochis	2234	100.0%
AHOME	2001	89.6%
CHOIX	30	1.3%
EL FUERTE	203	9.1%

* Municipio de residencia



COVID-19 Sinaloa: Muestreo de Casos JURISDICCIÓN MOCHIS



NUEVA
NORMALIDAD

538

Defunciones
Jurisdicción
Mochis



JURISDICCION No. 1 , MOCHIS

INSTITUCION	NO ADECUADO	RECHAZADA	NO RECIBIDA	SOSPECHOSOS	TOTAL CON MUESTRA	% SOSPECHOSOS
IMSS	0	36	13	1,874	1,923	47.9%
IMSS-OPORTUNIDADES	0	5	0	164	169	4.2%
ISSSTE	0	0	0	282	282	7.0%
PRIVADA	1	0	0	75	76	1.9%
SEDENA	0	0	0	5	5	0.1%
SEMAR	0	0	1	74	75	1.9%
SSA	4	0	0	1,480	1,484	36.9%
PEMEX	0	0	0	0	0	0.0%
ESTATAL	0	0	0	3	3	0.1%
MUNICIPAL	0	1	0	0	1	0.0%
TOTAL	5	42	14	3,957	4,018	100.0%
	0.1%	1.0%	0.3%	98.5%	100.0%	

RESULTADO DEFINITIVO EN PLATAFORMA SISVER; JUR MOCHIS	
SARS-CoV-2	2248
NEGATIVO	1400
NO RECIBIDA	14
INF AH1N1 PMD	54
RECHAZADA	42
B	18
A H3	1
METAPNEUMOVIRUS	3
ENTEROV//RHINOVIRUS	2
CORONA OC43	0
NO ADECUADO	5
INF A	4
CORONA 229E	0
CORONA NL63	0
CORONA HKU1	0
VSR	1
ADENOVIRUS	0
PARAINFLUENZA 3	0
NO SUBTIPIFICADO	0

INFORMACION AL DIA : domingo, 02 de agosto de 2020

SE TOMO MUESTRA PERO SIN RECEPCION EN LABORATORIO

Municipios	IMSS	IMSS-OPORTUNIDADES	ISSSTE	PRIVADA	SEDENA	SEMAR	SSA	PEMEX	ESTATAL	MUNICIPAL	TOTAL
AHOME	51	2	12	4	1	11	124	0	0	0	205
CHOIX	1	0	1	0	0	0	1	0	0	0	3
EL FUERTE	4	7	2	1	0	0	6	0	0	0	20
TOTAL JURISDICCION	56	9	15	5	1	11	131	0	0	0	228

COVID-19 Sinaloa: Informe ejecutivo: JURISDICCIÓN MOCHIS



Unidades de Salud que han reportado en SISVER

MUNICIPIO	CLUES	SECTOR	UNIDAD	Defunciones Acumuladas a la			Total Defunciones Asociadas a SarsCov-2	Casos confirmados Acumulados a la			Total de Casos Confirmados	Tasa letalidad X 100 (D/G)*100	Lugar Letalidad	PRUEBAS REALIZADAS Acumuladas a la			INDICE DE POSITIVIDAD	Lugar de Índice de Positividad
				SEM EPI NUM-30	SEM EPI NUM-31	Aumento		SEM EPI NUM-30	SEM EPI NUM-31	Aumento				SEM EPI NUM-30	SEM EPI NUM-31	Aumento		
AHOME	SLSMP000831	PRIVADA	CLINICA ANGELES	0	0	0	0	0	0	0	1	0.00	12	0	0	0	-	-
AHOME	SLSMP000032	PRIVADA	CLINICA SANTA MARIA	0	0	0	0	0	0	0	1	0.00	12	0	0	0	-	-
AHOME	SLIMS000015	IMSS	HGP 2 LOS MOCHIS	0	0	0	2	0	0	0	60	3.33	8	1	2	1	0.00	9
AHOME	SLIMS000020	IMSS	HGZ 49 LOS MOCHIS	33	18	-15	317	70	74	4	915	34.64	6	83	102	19	72.55	4
AHOME	SLSMP000114	PRIVADA	HOSPITAL FATIMA	2	0	-2	16	3	0	-3	42	38.10	4	5	0	-5	-	-
AHOME	SLSMP000155	PRIVADA	HOSPITAL GENERAL CENTRO MEDICO DE LOS MOCHIS	0	0	0	1	0	0	0	2	50.00	1	0	0	0	-	-
AHOME	SLSSA000024	SSA	HOSPITAL GENERAL LOS MOCHIS	9	3	-6	172	40	4	-36	447	38.48	3	55	13	-42	30.77	7
AHOME	SLIST000015	ISSSTE	LOS MOCHIS	5	4	-1	82	17	8	-9	218	37.61	5	28	12	-16	66.67	5
AHOME	SLSSA000036	SSA	LOS MOCHIS	0	0	0	0	0	0	0	0	-	-	0	0	0	-	-
AHOME	SLSSA017332	SSA	OFICINAS JURISDICCIONALES	0	0	0	2	10	6	-4	307	0.65	11	62	42	-20	14.29	8
AHOME	SLSMP000061	PRIVADA	SALUD INTEGRAL SINALOENSE C.S.	0	0	0	1	0	1	1	9	11.11	7	0	1	1	100.00	1
AHOME	SLSMA000010	SEMAR	SANATORIO NAVAL DE TOPOLOBAMPO	0	0	0	1	5	0	-5	43	2.33	9	6	0	-6	-	-
AHOME	SLIMS000085	IMSS	UMF 5 TOPOLOBAMPO	0	0	0	0	0	0	0	2	0.00	12	0	0	0	-	-
AHOME	SLIMS000032	IMSS	UMF 37 LOS MOCHIS	0	0	0	5	6	3	-3	238	2.10	10	12	7	-5	42.86	6
AHOME	SLIMS000044	IMSS	UMFH 6 AHOME	0	0	0	0	0	1	1	2	0.00	12	1	1	0	100.00	1
AHOME	SLIMS000073	IMSS	UMFH 13 SAN MIGUEL	0	0	0	1	0	1	1	2	50.00	1	0	1	1	100.00	1
AHOME	SLIMS000476	IMSS	UMFH 33 EL CARRIZO	0	0	0	0	0	0	0	0	-	-	0	1	1	0.00	9
AHOME	SLIMS000061	IMSS	UMFH 7 HIGUERA	0	0	0	0	0	0	0	2	0.00	12	0	0	0	-	-
TOTAL MPIO. AHOME				49	25	-24	600	151	98	-53	2291	26.19		253	182	-71	53.85	
CHOIX	SLSSA018352	SSA	CENTRO DE SALUD CHOIX	0	0	0	0	1	0	-1	1	0.00	1	2	0	-2	-	-
CHOIX	SLSSA000963	SSA	HOSPITAL INTEGRAL CHOIX	0	0	0	0	0	0	0	6	0.00	1	0	0	0	-	-
TOTAL MPIO. CHOIX				0	0	0	0	1	0	-1	7	-		2	0	-2	-	
EL FUERTE	SLIMO000576	IMSS-OPC	HR FUERTE, EL	1	0	-1	10	8	6	-2	104	9.62	2	9	10	1	60.00	-
EL FUERTE	SLIMS000266	IMSS	UMF 14 SANTA ROSA	0	1	1	1	0	0	0	2	50.00	1	0	0	0	-	-
EL FUERTE	SLIMS000522	IMSS	UMF 43 SAN BLAS	0	0	0	0	0	0	0	1	0.00	3	0	0	0	-	-
TOTAL MPIO. EL FUERTE				1	1	0	11	8	6	-2	107	10.28		9	10	1	60.00	
TOTAL JURISDICCION 1, MOCHIS				50	26	-24	611	160	104	-56	2,405	25.41		264	192	-72	54.17	

NUEVA NORMALIDAD

INDICE DE POSITIVIDAD
54.17

TASA DE LETALIDAD
25.41



COVID-19 Sinaloa: Casos y Defunciones **JURISDICCIÓN CULIACÁN**



NUEVA NORMALIDAD

889

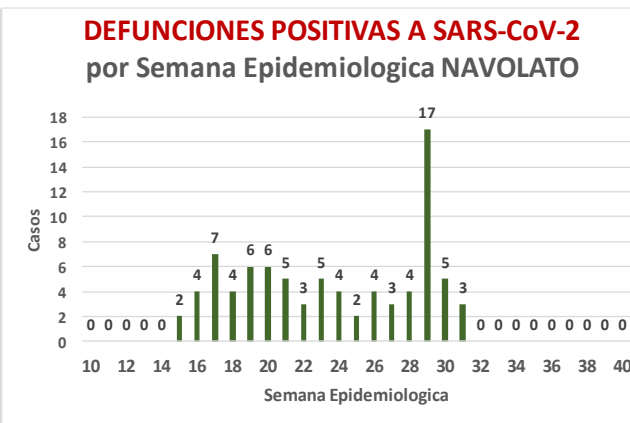
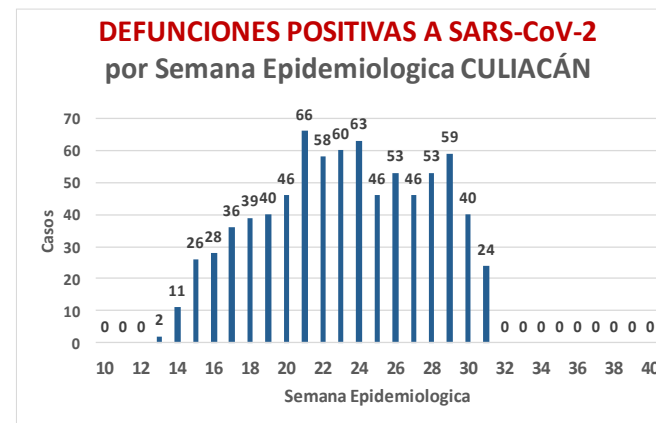
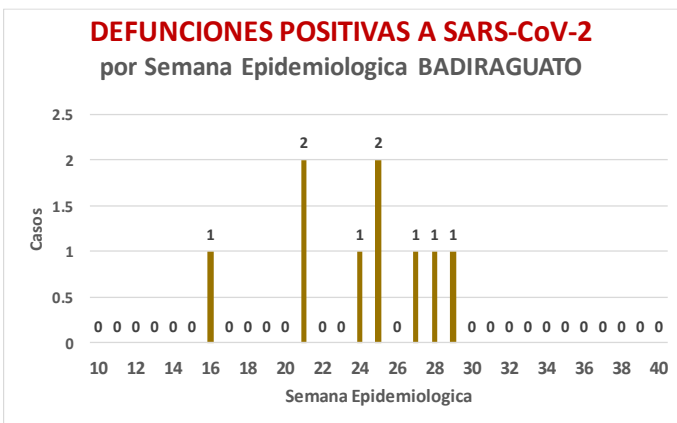
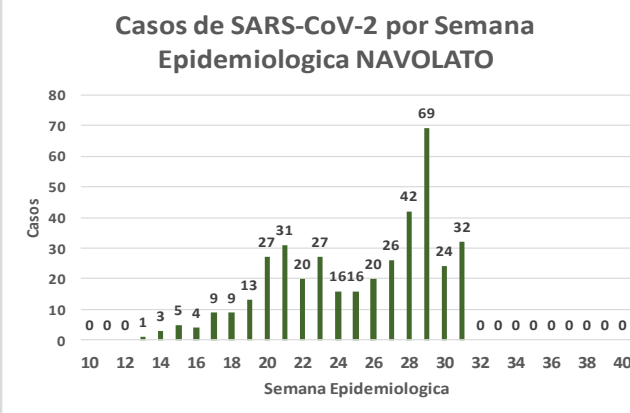
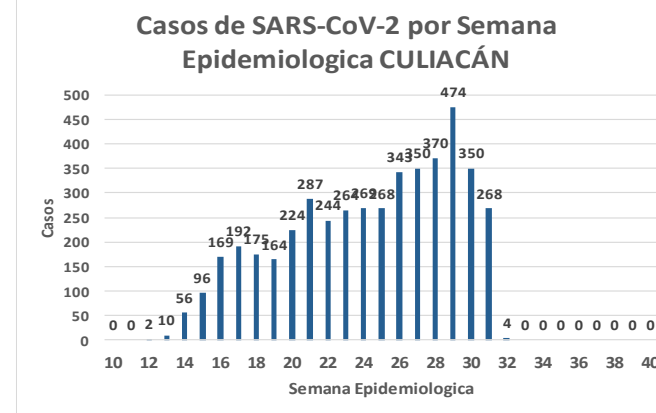
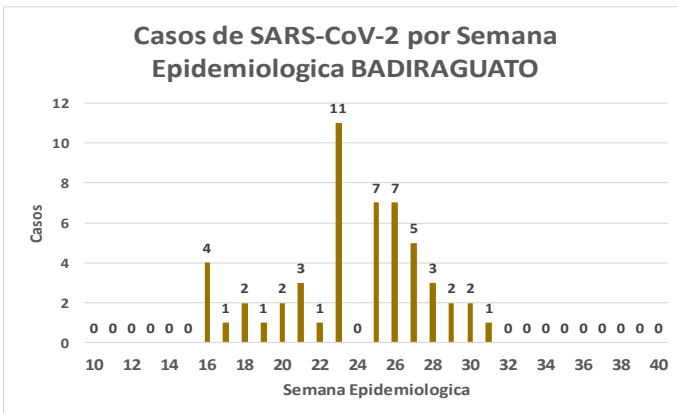
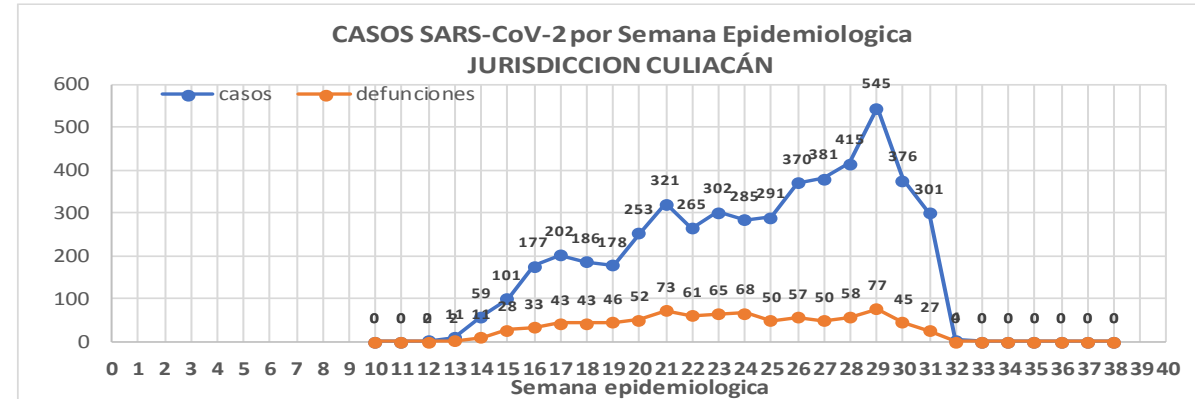
Defunciones Jurisdicción Culiacán



Datos actualizados al **domingo, 02 de agosto de 2020**

JURISDICCION SANITARIA	Casos Acum. SARS-CoV-2*	%
Jurisd. No. 4 Culiacán	5025	100.0%
BADIRAGUATO	52	1.0%
CULIACAN	4579	91.1%
NAVOLATO	394	7.8%

* Municipio de residencia



COVID-19 Sinaloa: Muestreo de Casos **JURISDICCIÓN CULIACÁN**



SALUD
SECRETARÍA DE SALUD

Jurisd. No. 4 Culiacán

INSTITUCION	NO ADECUADO	RECHAZADA	NO RECIBIDA	SOSPECHOSOS	TOTAL CON MUESTRA	% SOSPECHOSOS
IMSS	0	161	60	4,328	4,549	42.0%
IMSS-OPORTUNIDADES	0	0	0	19	19	0.2%
ISSSTE	2	4	17	743	766	7.1%
PRIVADA	1	3	152	465	621	5.7%
SEDENA	0	0	0	10	10	0.1%
SEMAR	0	0	0	0	0	0.0%
SSA	8	24	23	4,225	4,280	39.5%
PEMEX	0	0	0	0	0	0.0%
ESTATAL	0	3	2	576	581	5.4%
MUNICIPAL	0	0	0	0	0	0.0%
TOTAL	11	195	254	10,366	10,826	100.0%

0.1% 1.8% 2.3% 95.8% 100.0%

RESULTADO DEFINITIVO EN PLATAFORMA SISVER; JUR CULIACAN

SARS-CoV-2	5046
NEGATIVO	4246
NO RECIBIDA	254
INF AH1N1 PMD	26
RECHAZADA	195
B	26
A H3	7
METAPNEUMOVIRUS	1
ENTEROV//RHINOVIRUS	10
CORONA OC43	1
NO ADECUADO	11
INF A	4
CORONA 229E	1
CORONA NL63	1
CORONA HKU1	1
VSR	1
ADENOVIRUS	0
PARAINFLUENZA 3	1
NO SUBTIPIFICADO	1

NUEVA NORMALIDAD

889

Defunciones
Jurisdicción
Culiacán

INFORMACION AL DIA : domingo, 02 de agosto de 2020

SE TOMO MUESTRA PERO SIN RECEPCION EN LABORATORIO

Municipios	IMSS	IMSS-OPORTUNIDADES	ISSSTE	PRIVADA	SEDENA	SEMAR	SSA	PEMEX	ESTATAL	MUNICIPAL	TOTAL
BADIRAGUATO	0	0	0	1	0	0	8	0	0	0	9
CULIACAN	267	0	65	295	1	0	292	0	23	0	943
NAVOLATO	26	0	2	5	0	0	25	0	3	0	61
TOTAL JURISDICCION	293	0	67	301	1	0	325	0	26	0	1,013



COVID-19 Sinaloa: Informe ejecutivo: JURISDICCIÓN CULIACÁN



SALUD
RETARÍA DE SALUD

Unidades de Salud que han reportado en SISVER

MUNICIPIO	CLUES	SECTOR	UNIDAD	Defunciones Acumuladas a la			Total Defunciones Asociadas a SarsCov-2	Casos confirmados Acumulados a la			Total de Casos Confirmados	Tasa letalidad X 100 (D/G)*100	Lugar Letalidad	PRUEBAS REALIZADAS Acumuladas a la			INDICE DE POSITIVIDAD	Lugar de Índice de POSITIVIDAD
				SEM EPI NUM-30	SEM EPI NUM-31	Aumento		SEM EPI NUM-30	SEM EPI NUM-31	Aumento				SEM EPI NUM-30	SEM EPI NUM-31	Aumento		
CULIACÁN	SLSSA000905	SSA	ADOLFO LOPEZ MATEOS (EL TAMARINDO)	0	0	0	0	0	0	0	0	-	-	0	0	0	-	-
CULIACÁN	XXDES002092	SSA	BRIGADA EPIDEMIOLOGICA CULIACAN	0	0	0	0	0	0	0	13	0.00	19	0	0	0	-	-
CULIACÁN	SLSMP000365	PRIVADA	CLINICA DE REHABILITACION Y ESPECIALIDADES	0	0	0	1	0	0	0	21	4.76	13	0	0	0	-	-
CULIACÁN	SLSMP000370	PRIVADA	CLINICA HOSPITAL CULIACAN S. A. DE C. V.	0	0	0	8	0	0	0	15	53.33	1	1	0	-1	-	-
CULIACÁN	SLSSA000794	SSA	COSTA RICA	0	0	0	0	0	0	0	0	-	-	0	0	0	-	-
CULIACÁN	SLIST000073	ISSSTE	CULIACAN	0	0	0	0	0	0	0	6	0.00	19	0	0	0	-	-
CULIACÁN	SLSSA000753	SSA	CULIACAN	0	0	0	0	21	5	-16	259	0.00	19	54	21	-33	23.81	16
CULIACÁN	SLSSA000741	SSA	CULIACAN (AGUARUTO)	0	0	0	0	0	1	1	4	0.00	19	0	1	1	100.00	1
CULIACÁN	SLSSA000695	SSA	CULIACAN (PEMEX)	0	0	0	0	0	0	0	0	-	-	0	0	0	-	-
CULIACÁN	SLIST000085	ISSSTE	DR. M.CARDENAS DE LA VEGA	11	4	-7	202	49	18	-31	517	39.07	3	80	39	-41	46.15	13
CULIACÁN	SLSSA002474	SSA	EL DORADO	0	0	0	0	0	0	0	0	-	-	0	0	0	-	-
CULIACÁN	SLIMS000131	IMSS	HGR 1 CULIACAN	30	21	-9	421	71	77	6	1,260	33.41	4	114	145	31	53.10	9
CULIACÁN	SLIMS000184	IMSS	HGZMF 28 COSTA RICA	2	2	0	47	16	9	-7	173	27.17	6	21	18	-3	50.00	11
CULIACÁN	SLSMP000534	PRIVADA	HOSPITAL ANGELES CULIACAN	0	0	0	0	0	0	0	2	0.00	19	0	0	0	-	-
CULIACÁN	SLSME000016	ESTATAL	HOSPITAL CIVIL DE CULIACAN	2	0	-2	82	25	23	-2	380	21.58	8	40	38	-2	60.53	5
CULIACÁN	SLSSA000666	SSA	HOSPITAL GENERAL CULIACAN	4	0	-4	126	43	14	-29	536	23.51	7	69	35	-34	40.00	14
CULIACÁN	SLSSA018265	SSA	HOSPITAL GENERAL EL DORADO	0	0	0	0	0	0	0	23	0.00	19	2	1	-1	0.00	17
CULIACÁN	SLSSA000811	SSA	HOSPITAL INTEGRAL EL DORADO	0	0	0	0	0	0	0	2	0.00	19	0	0	0	-	-
CULIACÁN	SLSSA017582	SSA	HOSPITAL INTEGRAL VALLE DE SAN LORENZO	0	0	0	0	0	0	0	0	-	-	0	0	0	-	-
CULIACÁN	SLSSA017606	SSA	HOSPITAL MATERNO NEONATAL	0	0	0	1	3	4	1	17	5.88	11	14	8	-6	50.00	11
CULIACÁN	SLSME000021	ESTATAL	HOSPITAL PEDIATRICO DE SINALOA	0	0	0	0	0	0	0	2	0.00	19	0	0	0	-	-
CULIACÁN	SLSSA002556	SSA	HOSPITAL PEDIATRICO DE SINALOA	0	1	1	3	12	2	-10	100	3.00	15	26	7	-19	28.57	15
CULIACÁN	SLSSA002643	SSA	JURISDICCION SANITARIA IV CULIACAN	0	0	0	2	47	61	14	865	0.23	18	142	119	-23	51.26	10
CULIACÁN	SLSMP002815	PRIVADA	MEDICA DE LA CIUDAD	0	0	0	6	0	0	0	52	11.54	9	0	0	0	-	-
CULIACÁN	SLSSA000852	SSA	OBISPO	0	0	0	0	0	0	0	0	-	-	0	0	0	-	-
CULIACÁN	SLSSA017455	SSA	OFICINAS JURISDICCIONALES	0	0	0	0	0	0	0	34	0.00	19	0	0	0	-	-
CULIACÁN	SLSMP000440	PRIVADA	OPERADORA NUEVA CLINICA SANTA MARIA S.A DE C.V	0	0	0	3	0	0	0	6	50.00	2	0	0	0	-	-
CULIACÁN	SLSSA000876	SSA	QUILA	0	0	0	0	0	0	0	6	0.00	19	0	0	0	-	-
CULIACÁN	SLSMP000411	PRIVADA	SANATORIO BATIZ RAMOS	0	0	0	0	0	0	0	1	0.00	19	0	0	0	-	-
CULIACÁN	SLSMP000394	PRIVADA	SANATORIO CEMSI CHAPULTEPEC	0	0	0	0	0	0	0	2	0.00	19	0	0	0	-	-
CULIACÁN	SLIMS000143	IMSS	UMF 35 CULIACAN	0	0	0	5	28	33	5	281	1.78	17	43	55	12	60.00	6
CULIACÁN	SLIMS000155	IMSS	UMF 36 CULIACAN	0	0	0	11	14	11	-3	142	7.75	10	26	20	-6	55.00	8
CULIACÁN	SLIMS000160	IMSS	UMF 46 CULIACAN	0	1	1	5	25	21	-4	145	3.45	14	33	27	-6	77.78	3
CULIACÁN	SLIMS000172	IMSS	UMF 52 CULIACAN	1	0	-1	1	2	3	1	17	5.88	11	3	4	1	75.00	4
CULIACÁN	SLIMS000633	IMSS	UMF 55 CULIACAN	0	0	0	3	12	8	-4	104	2.88	16	18	14	-4	57.14	7
CULIACÁN	SLIMS000196	IMSS	UMFH 22 EL DORADO	0	2	2	4	0	2	2	12	33.33	5	0	2	2	100.00	1
TOTAL MPIO. CULIACAN				50	31	-19	931	368	292	-76	4,997	18.63		686	554	-132	52.71	
BADIRAGUATO	SLSSA018060	SSA	CARAVANA DE LA SALUD TIPO 0 EL CASTILLO	0	0	0	0	0	0	0	0	-	-	0	0	0	-	-
BADIRAGUATO	SLSSA000362	SSA	HIGUERAS DE ALVAREZ BORBOA(H DELOS MONZO	0	0	0	0	0	0	0	0	-	-	0	0	0	-	-
BADIRAGUATO	SLSSA000246	SSA	HOSPITAL INTEGRAL BADIRAGUATO	0	0	0	0	1	0	-1	29	0.00	1	11	2	-9	0.00	1
TOTAL MPIO. BADIRAGUATO				0	0	0	0	1	0	-1	29	0.00		11	2	-9	0.00	
NAVOLATO	SLIMS000435	IMSS	HGSMF 4 NAVOLATO	0	0	0	3	6	16	10	149	2.01	2	16	24	8	66.67	1
NAVOLATO	SLSSA002491	SSA	HOSPITAL INTEGRAL NAVOLATO	0	0	0	0	3	0	-3	25	0.00	3	7	0	-7	-	-
NAVOLATO	SLSSA002305	SSA	SAN PEDRO	0	0	0	0	1	0	-1	5	0.00	3	1	0	-1	-	-
NAVOLATO	SLIMS000440	IMSS	UMFH 11 VILLA JUAREZ	0	0	0	4	2	3	1	26	15.38	1	2	10	8	30.00	2
TOTAL MPIO. NAVOLATO				0	0	0	7	12	19	7	205	3.41		26	34	8	55.88	
TOTAL JURISDICCION 4, CULIACAN				50	31	-19	938	381	311	-70	5,231	17.93		723	590	-133	52.71	

NUEVA NORMALIDAD

INDICE DE POSITIVIDAD
52.71

TASA DE LETALIDAD
17.93



COVID-19 Sinaloa: Casos y Defunciones **JURISDICCIÓN MAZATLÁN**



SALUD
SECRETARÍA DE SALUD

NUEVA NORMALIDAD

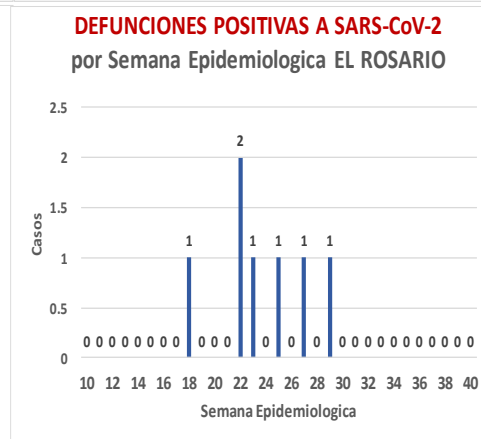
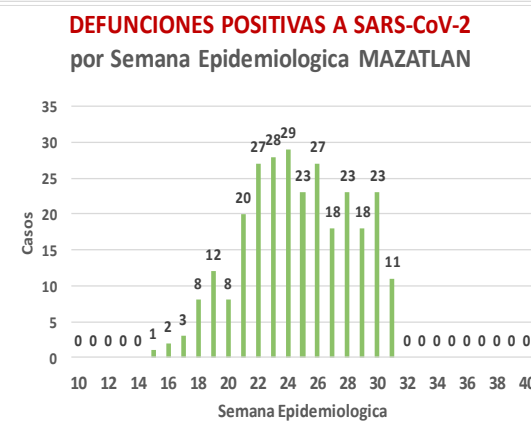
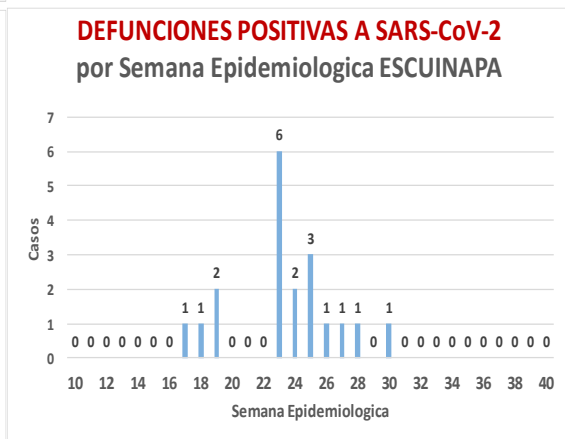
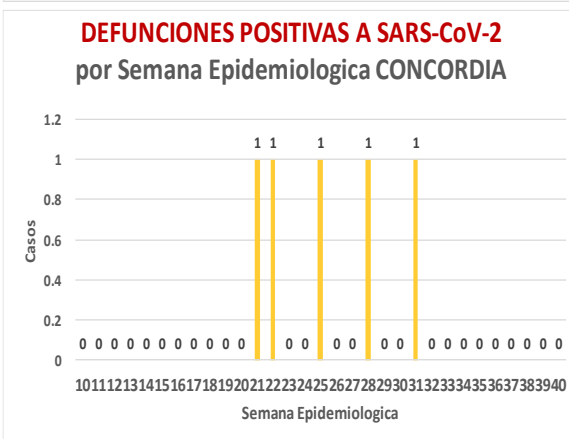
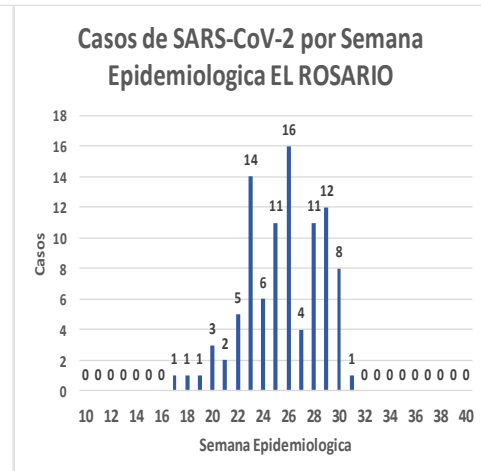
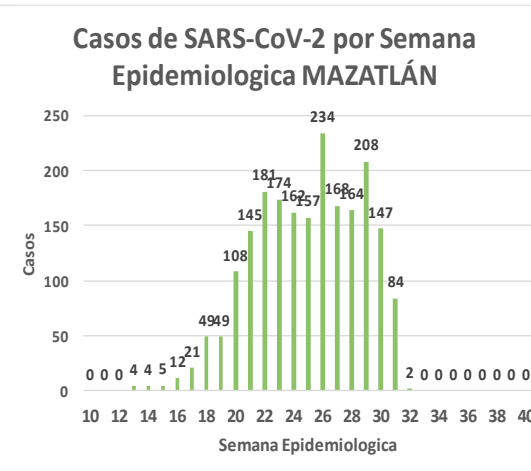
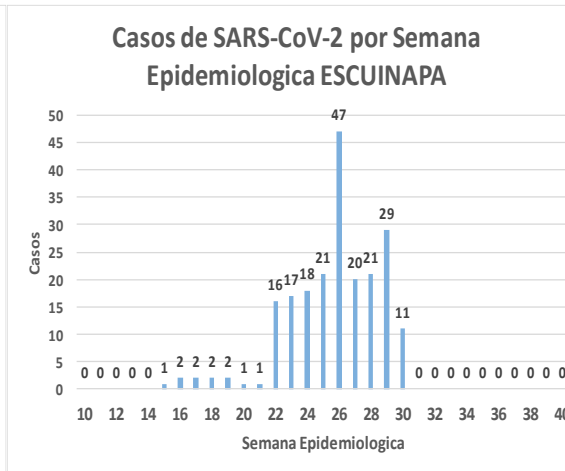
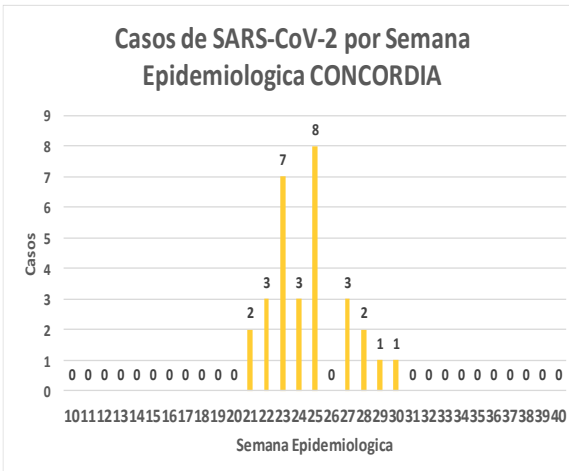
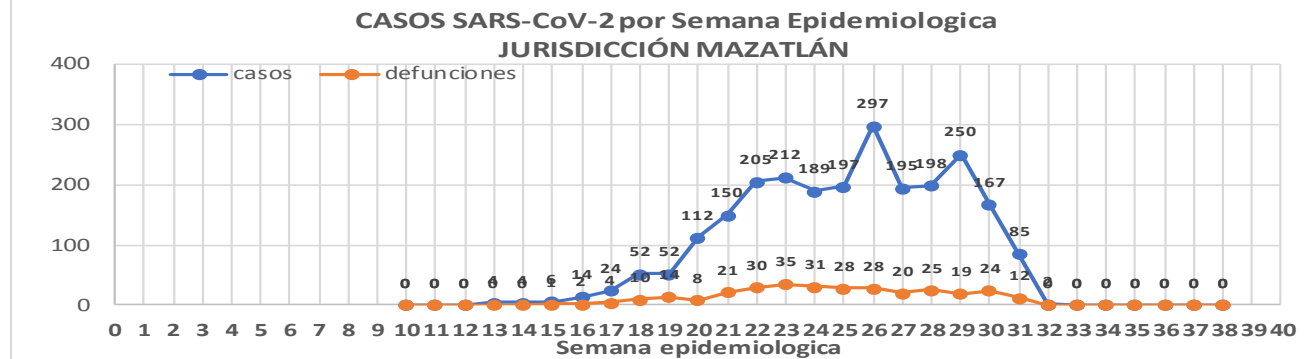
312
Defunciones
Jurisdicción
Mazatlán



Datos actualizados al **domingo, 02 de agosto de 2020**

JURISDICCIÓN SANITARIA	Casos Acum. SARS-CoV-2*	%
Jurisd. No. 6 Mazatlan	2415	100.0%
CONCORDIA	30	1.2%
ESCUINAPA	211	8.7%
MAZATLAN	2078	86.0%
ROSARIO	96	4.0%

* Municipio de residencia



COVID-19 Sinaloa: Muestreo de Casos **JURISDICCIÓN MAZATLÁN**



**NUEVA
NORMALIDAD**

312
Defunciones
Jurisdicción
MAZATLÁN



Jurisd. No. 6 Mazatlan						
INSTITUCION	NO ADECUADO	RECHAZADA	NO RECIBIDA	SOSPECHOSOS	TOTAL CON MUESTRA	% SOSPECHOSOS
IMSS	0	23	9	1,439	1,471	33.4%
IMSS-OPORTUNIDADES	0	11	0	129	140	3.2%
ISSSTE	0	9	3	262	274	6.2%
PRIVADA	2	0	1	220	223	5.1%
SEDENA	0	2	2	160	164	3.7%
SEMAR	0	7	2	102	111	2.5%
SSA	5	10	7	1,766	1,788	40.6%
PEMEX	0	0	0	0	0	0.0%
ESTATAL	0	0	0	1	1	0.0%
MUNICIPAL	2	0	0	233	235	5.3%
TOTAL	9	62	24	4,312	4,407	100.0%
	0.2%	1.4%	0.5%	97.8%	100.0%	

RESULTADO DEFINITIVO EN PLATAFORMA SISVER; JUR MAZATLÁN	
SARS-CoV-2	2432
NEGATIVO	1531
NO RECIBIDA	24
INF AH1N1 PMD	4
RECHAZADA	62
B	7
A H3	6
METAPNEUMOVIRUS	1
ENTEROV//RHINOVIRUS	1
CORONA OC43	0
NO ADECUADO	9
INF A	0
CORONA 229E	0
CORONA NL63	0
CORONA HKU1	0
VSR	0
ADENOVIRUS	0
PARAINFLUENZA 3	0
NO SUBTIPIFICADO	0

INFORMACION AL DIA : domingo, 02 de agosto de 2020

SE TOMO MUESTRA PERO SIN RECEPCION EN LABORATORIO											
Municipios	IMSS	IMSS- OPORTUNIDADES	ISSSTE	PRIVADA	SEDENA	SEMAR	SSA	PEMEX	ESTATAL	MUNICIPAL	TOTAL
CONCORDIA	1	0	1	1	0	0	4	0	0	0	7
ESCUINAPA	1	0	2	0	1	0	24	0	0	0	28
MAZATLAN	58	10	21	66	19	12	83	0	0	13	282
ROSARIO	0	0	2	3	0	0	8	0	0	0	317
TOTAL	60	10	26	70	20	12	119	0	0	13	634

COVID-19 Sinaloa: Informe ejecutivo: JURISDICCIÓN MAZATLÁN

Unidades de Salud que han reportado en SISVER

MUNICIPIO	CLUES	SECTOR	UNIDAD	Defunciones Acumuladas a la			Total Defunciones Asociadas a SarsCov-2	Casos confirmados Acumulados a la			Total de Casos Confirmados	Tasa letalidad X 100 (D/G)*100	Lugar Letalidad	PRUEBAS REALIZADAS Acumuladas a la			INDICE DE POSITIVIDAD	Lugar de Índice de POSITIVIDAD
				SEM EPI NUM-30	SEM EPI NUM-31	Aumento		SEM EPI NUM-30	SEM EPI NUM-31	Aumento				SEM EPI NUM-30	SEM EPI NUM-31	Aumento		
MAZATLÁN	XXDES002099	SSA	BRIGADA EPIDEMIOLOGICA MAZATLAN	0	0	0	0	0	0	0	0	-	-	0	0	0	-	-
MAZATLÁN	SLSMP000732	PRIVADA	CLINICA HOSPITAL MARIA DEL MAR	0	0	0	2	0	0	0	11	18.18	5	0	0	0	-	-
MAZATLÁN	SLSMP000621	PRIVADA	CLINICA DEL MAR DE MAZATLAN S.A DE C.V.	0	0	0	3	2	0	-2	18	16.67	7	3	0	-3	-	-
MAZATLÁN	SLIMS000341	IMSS	HGZMF 3 MAZATLAN	16	5	-11	159	43	49	6	735	21.63	3	88	88	0	55.68	4
MAZATLÁN	SLSSA002585	SSA	HOSPITAL GENERAL DE MAZATLAN	0	0	0	36	6	5	-1	206	17.48	6	7	10	3	50.00	5
MAZATLÁN	SLSMM000014	MUNICIPAL	HOSPITAL MARGARITA MAZA DE JUAREZ	0	0	0	9	12	4	-8	144	6.25	11	16	10	-6	40.00	9
MAZATLÁN	SLSMP002844	PRIVADA	HOSPITAL MARINA MAZATLAN	0	0	0	4	2	0	-2	53	7.55	10	5	0	-5	-	-
MAZATLÁN	SLSDN000016	SEDENA	HOSPITAL MILITAR REGIONAL DE MAZATLAN, SIN.	2	1	-1	11	11	3	-8	118	9.32	8	14	4	-10	75.00	2
MAZATLÁN	SLSMA000022	SEMAR	HOSPITAL NAVAL DE MAZATLAN	0	0	0	18	7	1	-6	62	29.03	2	17	2	-15	50.00	5
MAZATLÁN	SLSMP000616	PRIVADA	HOSPITAL SHARP MAZATLAN S. A DE C. V.	0	0	0	7	0	0	0	35	20.00	4	0	0	0	-	-
MAZATLÁN	SLIMO000733	IMSS-OPORTUNIDADES	HR VILLA UNION	2	0	-2	7	8	5	-3	79	8.86	9	12	12	0	41.67	8
MAZATLÁN	SLSSA002655	SSA	JURISDICCION SANITARIA VI MAZATLAN	0	0	0	0	28	8	-20	257	0.00	14	72	23	-49	34.78	11
MAZATLÁN	SLIST000196	ISSSTE	MAZATLAN	4	5	1	55	24	3	-21	169	32.54	1	27	5	-22	60.00	3
MAZATLÁN	SLSSA001576	SSA	MAZATLAN (COL. 20 DE NOVIEMBRE)	0	0	0	0	0	0	0	0	-	-	1	0	-1	-	-
MAZATLÁN	SLSSA001605	SSA	MAZATLAN (COL. CENTRO)	0	0	0	0	8	2	-6	248	0.00	14	15	4	-11	50.00	5
MAZATLÁN	SLSSA017501	SSA	OFICINAS JURISDICCIONALES	0	0	0	0	0	0	0	0	-	-	0	0	0	-	-
MAZATLÁN	SLIMS000353	IMSS	UMF 45 MAZATLAN	0	0	0	1	1	3	2	38	2.63	13	3	3	0	100.00	1
MAZATLÁN	SLIMS000645	IMSS	UMF 56 PRADOS	0	1	1	2	6	2	-4	36	5.56	12	10	5	-5	40.00	9
MAZATLÁN	SLSSA002515	SSA	VALLE DEL JARIPILLO	0	0	0	0	0	0	0	0	-	-	0	1	1	0.00	12
TOTAL MPIO. MAZATLAN				24	12	-12	314	158	85	-73	2,209	14.21		290	167	-123	50.90	
CONCORDIA	XXDES002097	SSA	BRIGADA EPIDEMIOLOGICA CONCORDIA	0	0	0	0	0	0	0	0	-	-	0	0	0	-	-
CONCORDIA	SLSSA000485	SSA	CONCORDIA	0	0	0	0	0	0	0	10	0.00	1	1	0	-1	-	-
CONCORDIA	SLSSA000473	SSA	HOSPITAL INTEGRAL CONCORDIA	0	0	0	0	0	0	0	8	0.00	1	0	0	0	-	-
TOTAL MPIO. CONCORDIA				0	0	0	0	0	0	0	18	0.00		1	0	-1	-	
ROSARIO	SLIMO000832	IMSS-OPORTUNIDADES	EL POZOLE	0	0	0	0	0	0	0	0	-	-	0	0	0	-	-
ROSARIO	SLIST000225	ISSSTE	EL ROSARIO	0	0	0	0	1	0	-1	1	0.00	2	1	0	-1	-	-
ROSARIO	SLSSA001873	SSA	HOSPITAL INTEGRAL DE EL ROSARIO	0	0	0	2	5	0	-5	55	3.64	1	7	0	-7	-	-
ROSARIO	SLIMS000406	IMSS	UMFH 31 EL ROSARIO	0	0	0	0	0	0	0	3	0.00	2	0	0	0	-	-
TOTAL MPIO. ROSARIO				0	0	0	2	6	0	-6	59	3.39		8	0	-8	-	
ESCUINAPA	SLSSA001132	SSA	ESCUINAPA	0	0	0	1	0	0	0	11	9.09	2	0	0	0	-	-
ESCUINAPA	SLSSA018253	SSA	HOSPITAL GENERAL ESCUINAPA	0	0	0	3	8	0	-8	153	1.96	3	12	0	-12	-	-
ESCUINAPA	SLSSA001173	SSA	TEACAPAN	0	0	0	0	0	0	0	0	-	-	0	0	0	-	-
ESCUINAPA	SLIMS000230	IMSS	UMFH 29 ESCUINAPA	0	0	0	2	0	0	0	16	12.50	1	0	0	0	-	-
TOTAL MPIO. ESCUINAPA				0	0	0	6	8	0	-8	180	3.33		12	0	-12	-	
TOTAL JURISDICCION 6, MAZATLÁN				24	12	-12	322	172	85	-87	2,466	13.06		311	167	-144	50.90	

NUEVA NORMALIDAD

INDICE DE POSITIVIDAD 50.9

TASA DE LETALIDAD 13.06



COVID-19 Sinaloa: Casos y Defunciones **JURISDICCIÓN GUASAVE**



NUEVA NORMALIDAD

332

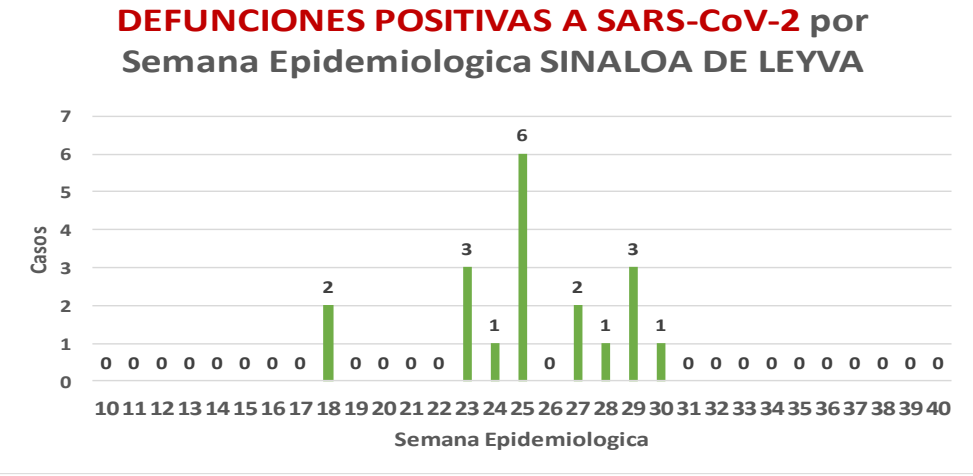
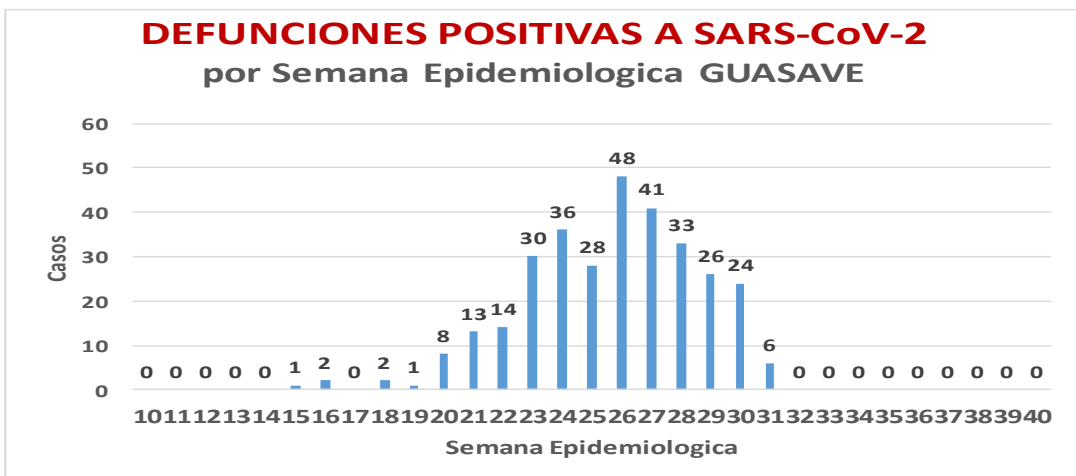
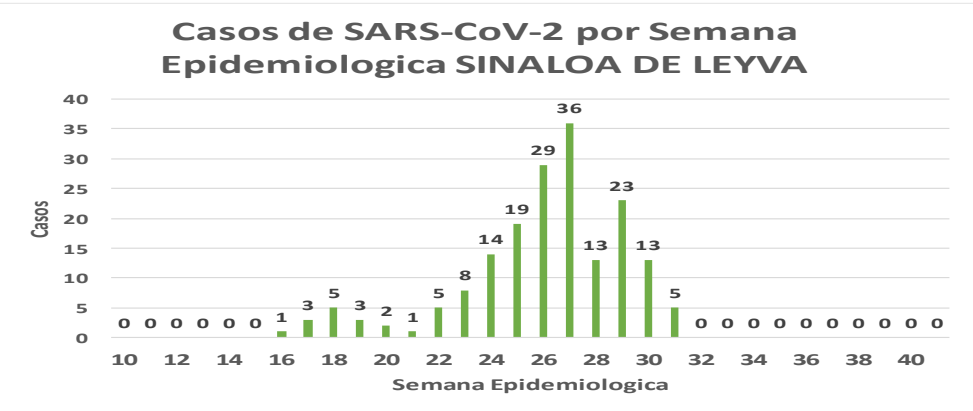
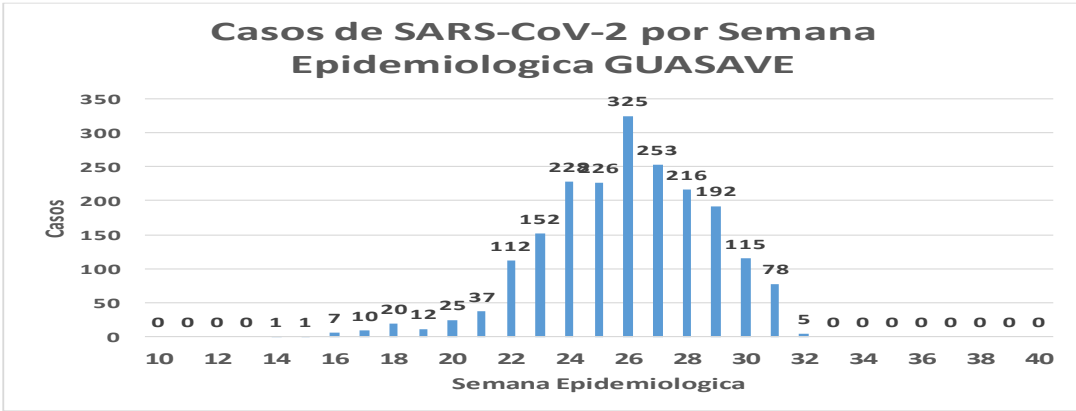
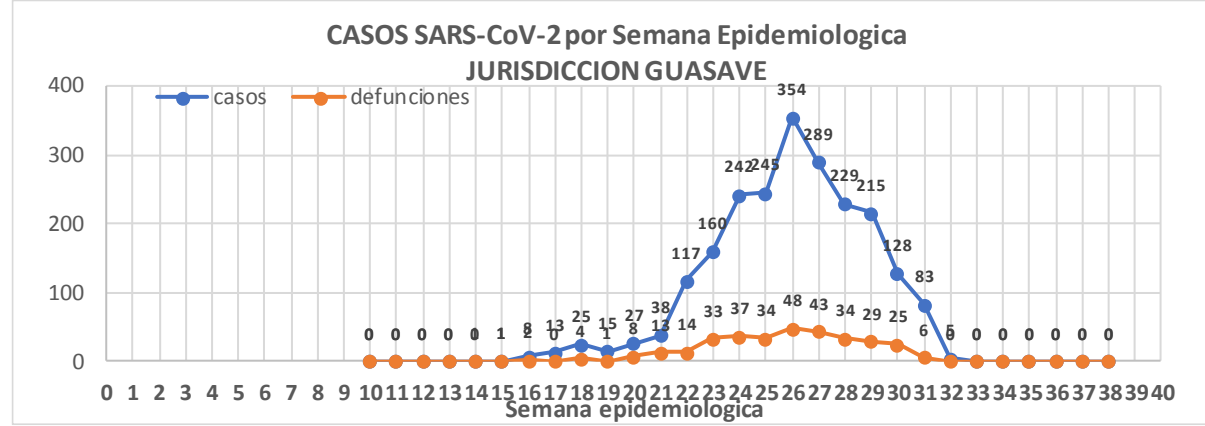
Defunciones Jurisdicción GUASAVE



Datos actualizados al **domingo, 02 de agosto de 2020**

JURISDICCION SANITARIA	Casos Acum. SARS-CoV-2*	%
Jurisd. No. 2 Guasave	2195	100.0%
GUASAVE	2015	91.8%
SINALOA	180	8.2%

* Municipio de residencia



Fuente: Plataforma Nacional de Vigilancia Epidemiologica SISVER/SINAVE-COVID-19 Acumulados al 02/ago/2020 corte de información 3:30 pm , Dr. José P. Gúemez A.

COVID-19 Sinaloa: Muestreo de Casos JURISDICCIÓN GUASAVE



NUEVA NORMALIDAD

332

**Defunciones
Jurisdicción
GUASAVE**



Jurisd. No. 2 Guasave						
INSTITUCION	NO ADECUADO	RECHAZADA	NO RECIBIDA	SOSPECHOSOS	TOTAL CON MUESTRA	% SOSPECHOSOS
IMSS	0	80	8	2,360	2,448	61.3%
IMSS-OPORTUNIDADES	0	2	0	12	14	0.4%
ISSSTE	1	0	0	66	67	1.7%
PRIVADA	0	0	0	27	27	0.7%
SEDENA	0	0	0	0	0	0.0%
SEMAR	0	0	0	3	3	0.1%
SSA	4	12	0	1,412	1,428	35.7%
PEMEX	0	0	0	1	1	0.0%
ESTATAL	0	0	0	7	7	0.2%
MUNICIPAL	0	0	0	0	0	0.0%
TOTAL	5	94	8	3,888	3,995	100.0%
	0.1%	2.4%	0.2%	97.3%	100.0%	

RESULTADO DEFINITIVO EN PLATAFORMA SISVER; JUR GUASAVE	
SARS-CoV-2	2209
NEGATIVO	1361
NO RECIBIDA	8
INF AH1N1 PMD	11
RECHAZADA	94
B	7
A H3	6
METAPNEUMOVIRUS	2
ENTEROV//RHINOVIRUS	3
CORONA OC43	0
NO ADECUADO	5
INF A	0
CORONA 229E	0
CORONA NL63	0
CORONA HKU1	0
VSR	0
ADENOVIRUS	0
PARAINFLUENZA 3	0
NO SUBTIPIFICADO	0

INFORMACION AL DIA : domingo, 02 de agosto de 2020

SE TOMO MUESTRA PERO SIN RECEPCION EN LABORATORIO											
Municipios	IMSS	IMSS-OPORTUNIDADES	ISSSTE	PRIVADA	SEDENA	SEMAR	SSA	PEMEX	ESTATAL	MUNICIPAL	TOTAL
GUASAVE	166	0	7	6	0	1	80	0	1	0	261
SINALOA	2	0	0	2	0	0	27	0	0	0	31
TOTAL JURISDICCION	168	0	7	8	0	1	107	0	1	0	292

COVID-19 Sinaloa: Informe ejecutivo: JURISDICCION GUASAVE



Unidades de Salud que han reportado en SISVER

MUNICIPIO	CLUES	SECTOR	UNIDAD	Defunciones Acumuladas a la			Total Defunciones Asociadas a SarsCov-2	Casos confirmados Acumulados a la			Total de Casos Confirmados	Tasa letalidad X 100 (D/G)*100	Lugar Letalidad	PRUEBAS REALIZADAS Acumuladas a la			INDICE DE POSITIVIDAD	Lugar de Indice de POSITIVIDAD
				SEM EPI NUM-30	SEM EPI NUM-31	Aumento		SEM EPI NUM-30	SEM EPI NUM-31	Aumento				SEM EPI NUM-30	SEM EPI NUM-31	Aumento		
				GUASAVE	SLSSA001296	SSA		BACHOCO	0	0				0	0	0		
GUASAVE	SLSSA001301	SSA	BAMOA	0	0	0	0	0	0	0	5	0.00	4	0	0	0	-	-
GUASAVE	XXDES002086	SSA	BRIGADA EPIDEMIOLOGICA GUASAVE	0	0	0	0	0	0	0	0	-	-	0	0	0	-	-
GUASAVE	SLSSA018224	SSA	CENTRO DE SALUD GUASAVE II	0	0	0	1	32	16	-16	374	0.27	3	113	38	-75	42.11	3
GUASAVE	SLSSA001354	SSA	COREREPE (EL GALLO)	0	0	0	0	0	0	0	1	0.00	4	0	0	0	-	-
GUASAVE	SLSSA001366	SSA	EL CUBILETE (EL NUMERO UNO)	0	0	0	0	0	0	0	2	0.00	4	0	0	0	-	-
GUASAVE	SLSSA001412	SSA	EL HUITUSSI	0	0	0	0	0	0	0	0	-	-	0	0	0	-	-
GUASAVE	SLSSA001395	SSA	GABRIEL LEYVA SOLANO (BENITO JUAREZ)	0	0	0	0	0	0	0	2	0.00	4	0	0	0	-	-
GUASAVE	SLSSA001383	SSA	GABRIEL LEYVA SOLANO (EL BATAMOTE)	0	0	0	0	0	0	0	1	0.00	4	0	0	0	-	-
GUASAVE	SLIST000160	ISSSTE	GUASAVE	0	0	0	0	0	0	0	0	-	-	0	0	0	-	-
GUASAVE	SLIMS000271	IMSS	HGZMF 32 GUASAVE	16	6	-10	192	79	49	-30	1,304	14.72	2	133	100	-33	49.00	2
GUASAVE	SLSSA001255	SSA	HOSPITAL GENERAL GUASAVE	2	0	-2	68	7	5	-2	202	33.66	1	20	9	-11	55.56	1
GUASAVE	SLSSA001400	SSA	JUAN JOSE RIOS	0	0	0	0	0	0	0	4	0.00	4	0	0	0	-	-
GUASAVE	SLSSA001313	SSA	LA BRECHA	0	0	0	0	0	0	0	2	0.00	4	0	0	0	-	-
GUASAVE	SLSSA001511	SSA	LA TRINIDAD	0	0	0	0	0	0	0	3	0.00	4	0	0	0	-	-
GUASAVE	SLSSA001470	SSA	LAS QUEMAZONES	0	0	0	0	0	0	0	1	0.00	4	0	0	0	-	-
GUASAVE	SLSSA001424	SSA	LEON FONSECA (ESTACION VERDURA)	0	0	0	0	0	0	0	3	0.00	4	0	0	0	-	-
GUASAVE	SLSSA001436	SSA	NIO	0	0	0	0	0	0	0	3	0.00	4	0	0	0	-	-
GUASAVE	SLSSA001441	SSA	PALOS BLANCOS	0	0	0	0	0	0	0	3	0.00	4	0	0	0	-	-
GUASAVE	SLSSA001506	SSA	SAN RAFAEL (GRAL.MIGUEL VALLE DAVALOS)	0	0	0	0	1	0	-1	3	0.00	4	1	0	-1	-	-
GUASAVE	SLIMS000312	IMSS	UMFH 15 JUAN JOSE RIOS	0	0	0	0	0	0	0	4	0.00	4	0	0	0	-	-
TOTAL MPIO. GUASAVE				18	6	-12	261	119	70	-49	1918	13.61		267	147	-120	47.62	
SINALOA	SLSSA002211	SSA	ESTACION NARANJO	0	0	0	0	0	0	0	4	0.00	1	0	0	0	-	-
SINALOA	SLSSA002141	SSA	SINALOA DE LEYVA	0	0	0	0	0	3	3	70	0.00	1	0	9	9	33.33	-
SINALOA	SLSSA017361	SSA	UNIDAD TECNICO ADMINSTRATIVA	0	0	0	0	0	0	0	0	-	-	0	0	0	-	-
TOTAL MPIO. SINALOA DE LEYVA				0	0	0	0	0	3	3	74	0.00		0	9	9	33.33	
TOTAL JURISDICCION 2, GUASAVE				18	6	-12	261	119	73	-46	1,992	13.10		267	156	-111	46.79	

NUEVA NORMALIDAD

INDICE DE POSITIVIDAD
46.79

TASA DE LETALIDAD
13.1



COVID-19 Sinaloa: Casos y Defunciones **JURISDICCION GUAMUCHIL**



SALUD
SECRETARÍA DE SALUD

NUEVA NORMALIDAD

152

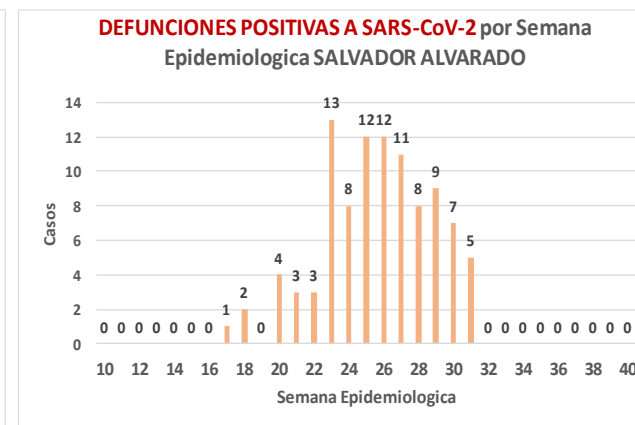
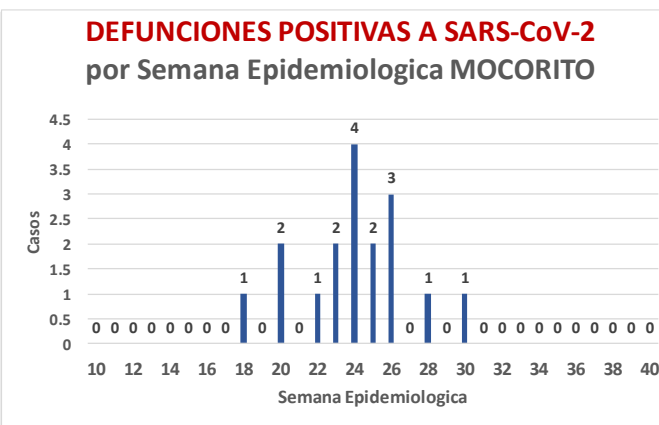
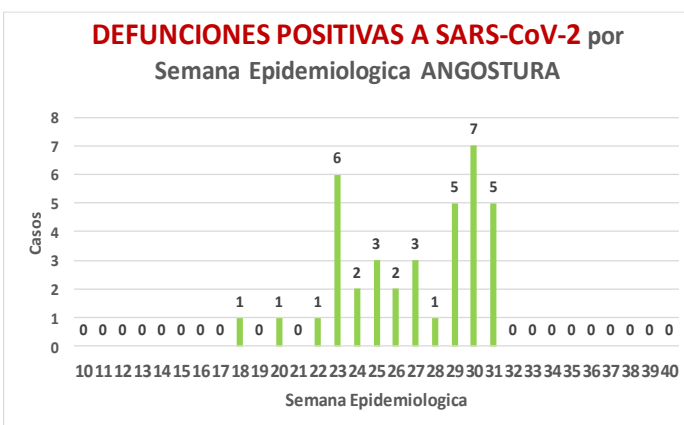
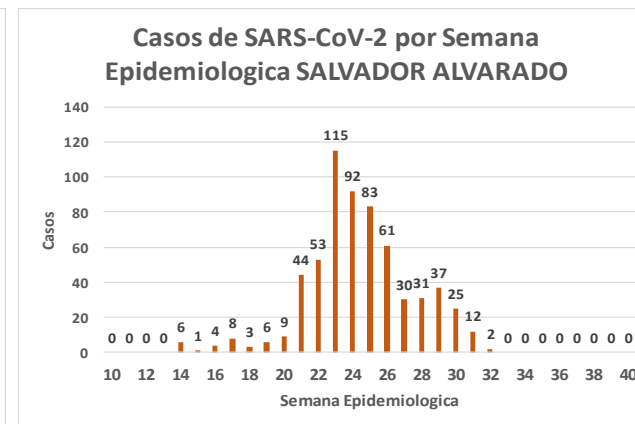
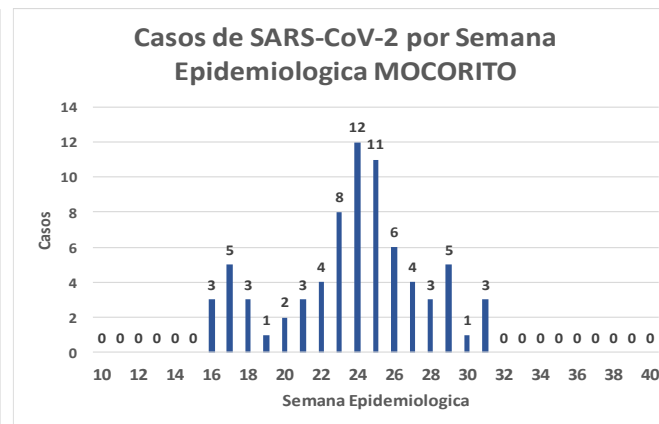
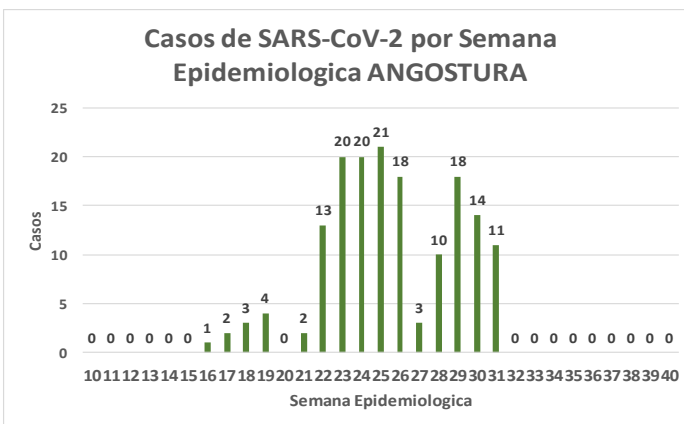
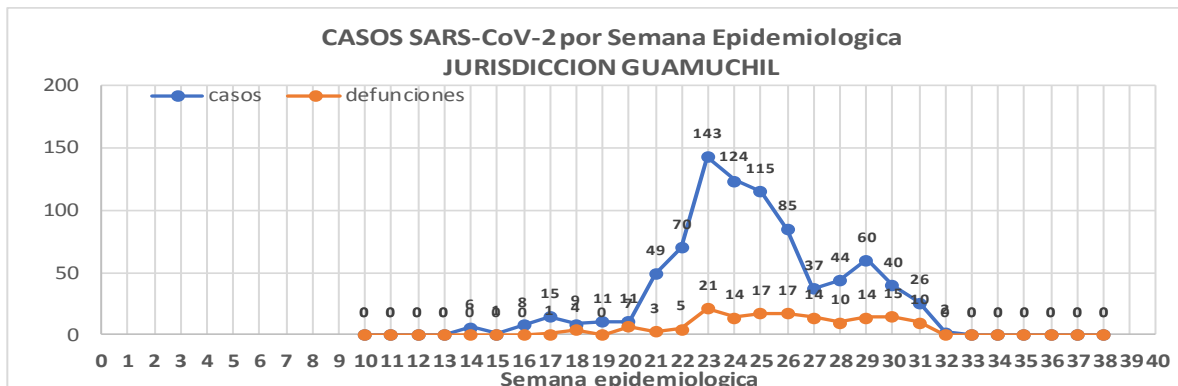
Defunciones Jurisdicción GUAMUCHIL



Datos actualizados al **domingo, 02 de agosto de 2020**

JURISDICCION SANITARIA	Casos Acum. SARS-CoV-2*	%
Jurisd. No. 3 Guamuchil	856	100.0%
ANGOSTURA	160	18.7%
MOCORITO	74	8.6%
SALVADOR ALVARADO	622	72.7%

* Municipio de residencia



COVID-19 Sinaloa: Muestreo de Casos JURISDICCIÓN GUAMUCHIL



Jurisd. No. 3 Guamuchil

INSTITUCION	NO ADECUADO	RECHAZADA	NO RECIBIDA	SOSPECHOSOS	TOTAL CON MUESTRA	% SOSPECHOSOS
IMSS	0	5	2	392	399	28.7%
IMSS-OPORTUNIDADES	0	0	0	0	0	0.0%
ISSSTE	0	1	0	51	52	3.7%
PRIVADA	0	0	1	16	17	1.2%
SEDENA	0	0	0	2	2	0.1%
SEMAR	0	0	0	0	0	0.0%
SSA	1	6	0	901	908	65.4%
PEMEX	0	0	0	0	0	0.0%
ESTATAL	0	0	0	10	10	0.7%
MUNICIPAL	0	0	0	0	0	0.0%
TOTAL	1	12	3	1,372	1,388	100.0%
	0.1%	0.9%	0.2%	98.8%	100.0%	

RESULTADO DEFINITIVO EN PLATAFORMA SISVER; JUR GUAMUCHIL	
SARS-CoV-2	859
NEGATIVO	454
NO RECIBIDA	3
INF AH1N1 PMD	0
RECHAZADA	12
B	1
A H3	0
METAPNEUMOVIRUS	0
ENTEROV//RHINOVIRUS	3
CORONA OC43	0
NO ADECUADO	1
INF A	0
CORONA 229E	0
CORONA NL63	0
CORONA HKU1	0
VSR	0
ADENOVIRUS	0
PARAINFLUENZA 3	0
NO SUBTIPIFICADO	0

NUEVA NORMALIDAD

152

Defunciones
Jurisdicción
GUAMUCHIL

INFORMACION AL DIA : domingo, 02 de agosto de 2020

SE TOMO MUESTRA PERO SIN RECEPCION EN LABORATORIO

Municipios	IMSS	IMSS-OPORTUNIDADES	ISSSTE	PRIVADA	SEDENA	SEMAR	SSA	PEMEX	ESTATAL	MUNICIPAL	TOTAL
ANGOSTURA	5	0	0	2	0	0	8	0	0	0	15
MOCORITO	1	0	1	7	0	0	5	0	0	0	14
SALVADOR ALVARADO	15	0	0	0	0	0	11	0	0	0	26
TOTAL JURISDICCION	21	0	1	9	0	0	24	0	0	0	55



COVID-19 Sinaloa: Informe ejecutivo: JURISDICCION GUAMUCHIL

Unidades de Salud que han reportado en SISVER

MUNICIPIO	CLUES	SECTOR	UNIDAD	Defunciones Acumuladas a la			Total Defunciones Asociadas a SarsCov-2	Casos confirmados Acumulados a la			Total de Casos Confirmados	Tasa letalidad X 100 (D/G)*100	Lugar Letalidad	PRUEBAS REALIZADAS Acumuladas a la			INDICE DE POSITIVIDAD	Lugar de Indice de POSITIVIDAD
				SEM EPI NUM-30	SEM EPI NUM-31	Aumento		SEM EPI NUM-30	SEM EPI NUM-31	Aumento				SEM EPI NUM-30	SEM EPI NUM-31	Aumento		
SALVADOR ALVARADO	SLSSA001955	SSA	CENTRO DE SALUD GUAMUCHIL	0	0	0	0	0	0	0	0	-	-	0	0	0	-	-
SALVADOR ALVARADO	SLIST000230	ISSSTE	GUAMUCHIL	0	0	0	0	0	0	0	0	-	-	0	0	0	-	-
SALVADOR ALVARADO	SLIMS000411	IMSS	HGSMF 30 GUAMUCHIL	6	6	0	73	24	11	-13	246	29.67	1	35	13	-22	84.62	1
SALVADOR ALVARADO	SLSSA018113	SSA	HOSPITAL GENERAL DE GUAMUCHIL	5	0	-5	40	9	4	-5	263	15.21	2	11	16	5	25.00	2
SALVADOR ALVARADO	SLSSA002631	SSA	JURISDICCION SANITARIA III GUAMUCHIL	0	0	0	0	0	1	1	218	0.00	3	1	4	3	25.00	2
TOTAL MPIO. SALVADOR ALVARADO				11	6	-5	113	33	16	-17	727	15.54		47	33	-14	48.48	
ANGOSTURA	SLSSA000193	SSA	HOSPITAL INTEGRAL ANGOSTURA	0	0	0	0	0	1	1	19	0.00	1	0	1	1	100.00	1
ANGOSTURA	SLIMS000090	IMSS	UMF 51 LA ANGOSTURA	0	0	0	0	0	0	0	0	-	-	0	0	0	-	-
TOTAL MPIO. ANGOSTURA				0	0	0	0	0	1	1	19	0.00		0	1	1	100.00	
MOCORITO	SLSSA001716	SSA	HOSPITAL INTEGRAL MOCORITO	0	0	0	1	0	0	0	16	6.25	1	0	0	0	-	-
TOTAL MPIO. MOCORITO				0	0	0	1	0	0	0	16	6.25		0	0	0	-	
TOTAL JURISDICCION 3, GUAMUCHIL				11	6	-5	114	33	17	-16	762	14.96		47	34	-13	50.00	

NUEVA NORMALIDAD

INDICE DE POSITIVIDAD 50.

TASA DE LETALIDAD 14.96

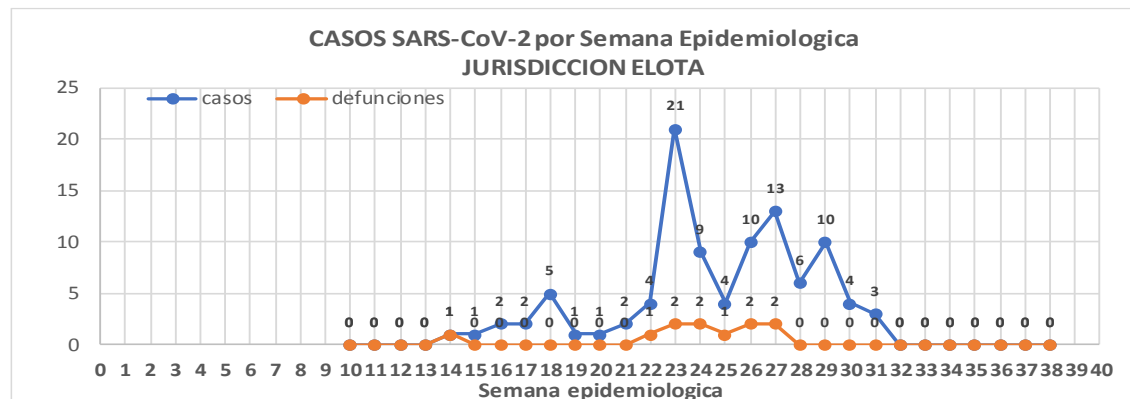


COVID-19 Sinaloa: Casos y Defunciones JURISDICCIÓN ELOTA

Datos actualizados al **domingo, 02 de agosto de 2020**

JURISDICCION SANITARIA	Casos Acum. SARS-CoV-2*	%
Jurisd. No. 5 Elota	99	100.0%
COSALA	49	49.5%
ELOTA	30	30.3%
SAN IGNACIO	20	20.2%

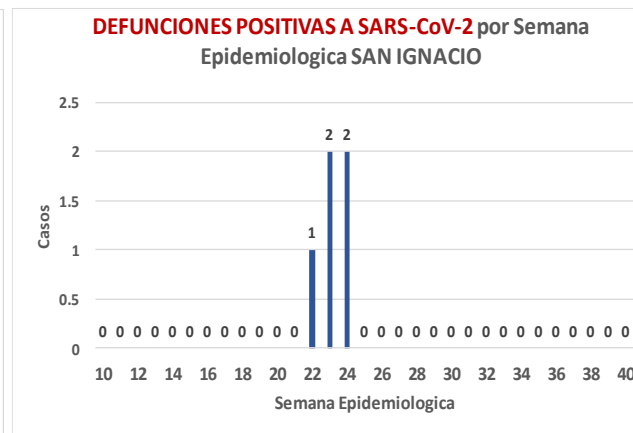
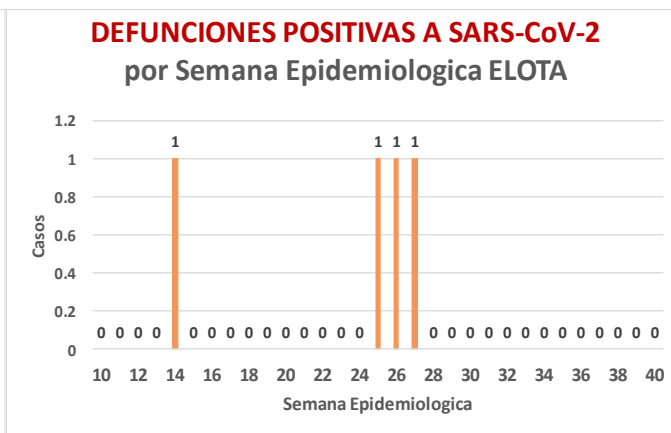
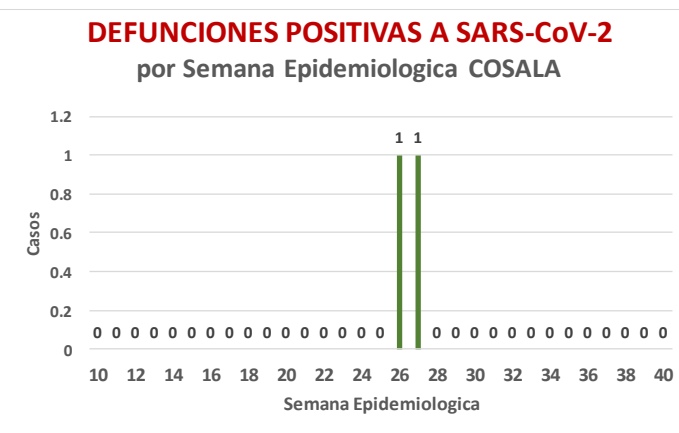
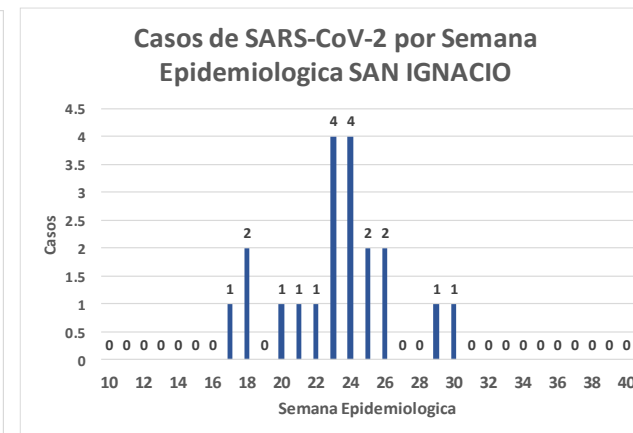
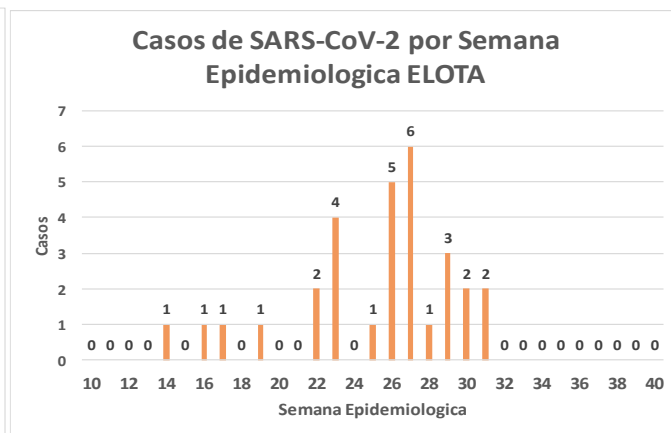
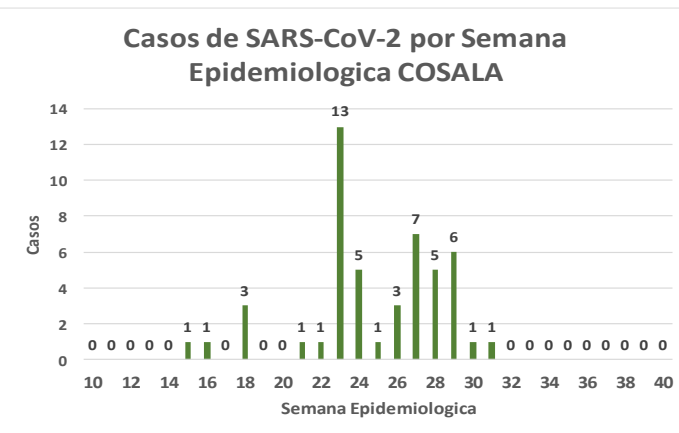
* Municipio de residencia



NUEVA NORMALIDAD

11

Defunciones Jurisdicción ELOTA



COVID-19 Sinaloa: Muestreo de Casos JURISDICCIÓN ELOTA



NUEVA NORMALIDAD

11

**Defunciones
Jurisdicción
ELOTA**



Jurisd. No. 5 Elota

INSTITUCION	NO ADECUADO	RECHAZADA	NO RECIBIDA	SOSPECHOSOS	TOTAL CON MUESTRA	% SOSPECHOSOS
IMSS	0	0	0	20	20	10.2%
IMSS-OPORTUNIDADES	0	0	0	1	1	0.5%
ISSSTE	0	0	0	23	23	11.7%
PRIVADA	0	0	0	7	7	3.6%
SEDENA	0	0	0	3	3	1.5%
SEMAR	0	0	0	0	0	0.0%
SSA	1	0	0	139	140	71.1%
PEMEX	0	0	0	0	0	0.0%
ESTATAL	0	0	0	3	3	1.5%
MUNICIPAL	0	0	0	0	0	0.0%
TOTAL	1	0	0	196	197	100.0%
	0.5%	0.0%	0.0%	99.5%	100.0%	

RESULTADO DEFINITIVO EN PLATAFORMA SISVER; JUR ELOTA

SARS-CoV-2	102
NEGATIVO	64
NO RECIBIDA	0
INF AH1N1 PMD	1
RECHAZADA	0
B	4
A H3	0
METAPNEUMOVIRUS	1
ENTEROV//RHINOVIRUS	3
CORONA OC43	1
NO ADECUADO	1
INF A	0
CORONA 229E	0
CORONA NL63	0
CORONA HKU1	0
VSR	0
ADENOVIRUS	1
PARAINFLUENZA 3	0
NO SUBTIPIFICADO	0

INFORMACION AL DIA : domingo, 02 de agosto de 2020

SE TOMO MUESTRA PERO SIN RECEPCION EN LABORATORIO

Municipios	IMSS	IMSS-OPORTUNIDADES	ISSSTE	PRIVADA	SEDENA	SEMAR	SSA	PEMEX	ESTATAL	MUNICIPAL	TOTAL
COSALA	0	0	1	0	0	0	6	0	0	0	7
ELOTA	1	0	1	1	0	0	5	0	1	0	9
SAN IGNACIO	0	0	1	2	0	0	0	0	0	0	3
TOTAL JURISDICCION	1	0	3	3	0	0	11	0	1	0	19

COVID-19 Sinaloa: Informe ejecutivo: JURISDICCIÓN ELOTA

Unidades de Salud que han reportado en SISVER

MUNICIPIO	CLUES	SECTOR	UNIDAD	Defunciones Acumuladas a la			Total Defunciones Asociadas a SarsCov-2	Casos confirmados Acumulados a la			Total de Casos Confirmados	Tasa letalidad X 100 (D/G)*100	Lugar Letalidad	PRUEBAS REALIZADAS Acumuladas a la			INDICE DE POSITIVIDAD	Lugar de Índice de POSITIVIDAD
				SEM EPI NUM-30	SEM EPI NUM-31	Aumento		SEM EPI NUM-30	SEM EPI NUM-31	Aumento				SEM EPI NUM-30	SEM EPI NUM-31	Aumento		
ELOTA	SLSSA017594	SSA	HOSPITAL GENERAL LA CRUZ	0	0	0	0	0	0	0	4	0.00	1	0	1	1	0.00	1
ELOTA	SLSSA001086	SSA	LA CRUZ	0	0	0	0	0	0	0	0	-	-	0	0	0	-	-
ELOTA	SLIMS000225	IMSS	UMF 21 LA CRUZ	0	0	0	0	0	0	0	2	0.00	1	0	0	0	-	-
TOTAL MPIO. ELOTA				0	0	0	0	0	0	0	6	0.00		0	1	1	0.00	
COSALÁ	SLSSA000572	SSA	HOSPITAL INTEGRAL COSALA	0	0	0	0	1	1	0	41	0.00	1	1	3	2	33.33	1
TOTAL MPIO. COSALA				0	0	0	0	1	1	0	41	0.00		1	3	2	33.33	
SAN IGNACIO	SLSSA017570	SSA	HOSPITAL INTEGRAL SAN IGNACIO	0	0	0	0	0	0	0	0	-	-	0	0	0	-	-
TOTAL MPIO. SAN IGNACIO				0	0	0	0	0	0	0	0	-		0	0	0	-	
TOTAL JURISDICCION 5, ELOTA				0	0	0	0	1	1	0	47	0.00		1	4	3	25.00	

NUEVA NORMALIDAD

INDICE DE POSITIVIDAD 25.

TASA DE LETALIDAD .





DIRECCIÓN DE PREVENCIÓN Y PROMOCIÓN DE LA SALUD
SUBDIRECCIÓN DE EPIDEMIOLOGÍA

SALUD

SECRETARÍA DE SALUD

