



# SERVICIOS DE SALUD DE SINALOA

## SUBDIRECCIÓN DE VIGILANCIA EPIDEMIOLÓGICA



### DOMINGO, 02 DE ABRIL DEL 2023

27/FEB/2020 AL 02/ABR/2023, 1130 DÍAS TRANSCURRIDOS DE COVID-19 EN SINALOA

# COVID-19 SINALOA

## COMUNICADO TECNICO DIARIO



**Nota:** Este comunicado contiene información preliminar y sus datos pueden variar sin previo aviso, datos presentados disponibles a la fecha y corte especificados.



**Dr. Rafael Martínez Rocha**

Jefe de Depto. De Vigilancia Epidemiológica  
Servicios de Salud de Sinaloa



**SALUD**

SECRETARÍA DE SALUD

**DGE**

DIRECCIÓN GENERAL  
DE EPIDEMIOLOGÍA

PLATAFORMA SINAVE/SISVER



# SITUACION GENERAL EN EL ESTADO DE SINALOA POR SARS-COV 2



## SERVICIOS DE SALUD DE SINALOA SUBDIRECCION DE EPIDEMIOLOGIA

### SINALOA , PLATAFORMA DE VIGILANCIA EPIDEMIOLOGICA COVID-19

MUNICIPIOS	NOTIFICADOS ACUMULADO AL 02/abr/2023			RESULTADO FINAL						
	AMBOS GENEROS	FEMENINOS	MASCULINOS	RESULTADO NEGATIVO	RESULTADO INFLUENZA	OTROS DX	POSITIVO SARS-CoV-2	SOSPECHOSOS	DEFUNCION (+) Sars-CoV-2	CASOS ACTIVOS *
AHOME	67,918	38,697	29,221	36,026	92	510	30,155	3	1,739	69
CHOIX	990	531	459	475	12	16	479	0	49	1
EL FUERTE	6,269	3,553	2,716	2,821	152	57	3,302	0	289	0
GUASAVE	43,308	25,027	18,281	22,324	143	670	15,596	3	1,072	13
SINALOA	3,317	1,866	1,451	1,907	12	59	1,194	0	154	0
ANGOSTURA	2,962	1,639	1,323	1,327	11	19	1,558	0	173	1
MOCORITO	1,835	999	836	1,000	15	31	739	2	112	2
SALVADOR ALVARADO	8,731	5,076	3,655	4,360	26	44	4,197	0	289	1
BADIRAGUATO	2,483	1,396	1,087	1,456	552	48	912	0	42	2
CULIACAN	212,662	124,278	88,384	119,058	261	2,099	85,574	42	3,595	288
NAVOLATO	11,138	6,400	4,738	5,633	23	104	5,063	1	352	4
COSALA	1,343	683	660	605	10	15	515	0	16	0
ELOTA	3,823	2,091	1,732	2,192	10	37	1,470	0	69	0
SAN IGNACIO	811	452	359	407	0	13	378	0	31	0
CONCORDIA	652	337	315	307	79	7	312	0	48	2
MAZATLAN	69,721	39,213	30,508	39,001	99	560	27,562	1	1,676	40
ESCUINAPA	4,618	2,628	1,990	2,068	32	107	2,237	1	159	1
ROSARIO	3,695	1,964	1,731	1,534	6	39	1,992	0	114	0
<b>TOTAL</b>	<b>446,276</b>	<b>256,830</b>	<b>189,446</b>	<b>242,501</b>	<b>1,535</b>	<b>4,435</b>	<b>183,235</b>	<b>53</b>	<b>9,979</b>	<b>424</b>
OTRO ESTADO	7,442	4,320	4,266	6,067	20	5	2,345	8	111	5

NOTIFICADOS

446,276

NEGATIVOS

242,501

POSITIVOS

183,235

SOSPECHOSOS

53

DEFUNCIONES

9,979

HOSPITALIZADOS

21,052

### TASAS E INDICES ACUMULADOS

TASA DE INCIDENCIA ESTATAL X 100,000 HABS 5,716

INDICE DE LETALIDAD 5.45%

% POSITIVIDAD 41.1%

INDICE DE HOSPITALIZACION 11.3%



CASOS ACTIVOS\*: Caso Confirmado Positivo con fecha de inicio de sintomas en los ultimos 14 dias.



# CASOS ACTIVOS POR MUNICIPIO EN EL ESTADO DE SINALOA POR SARS-COV 2



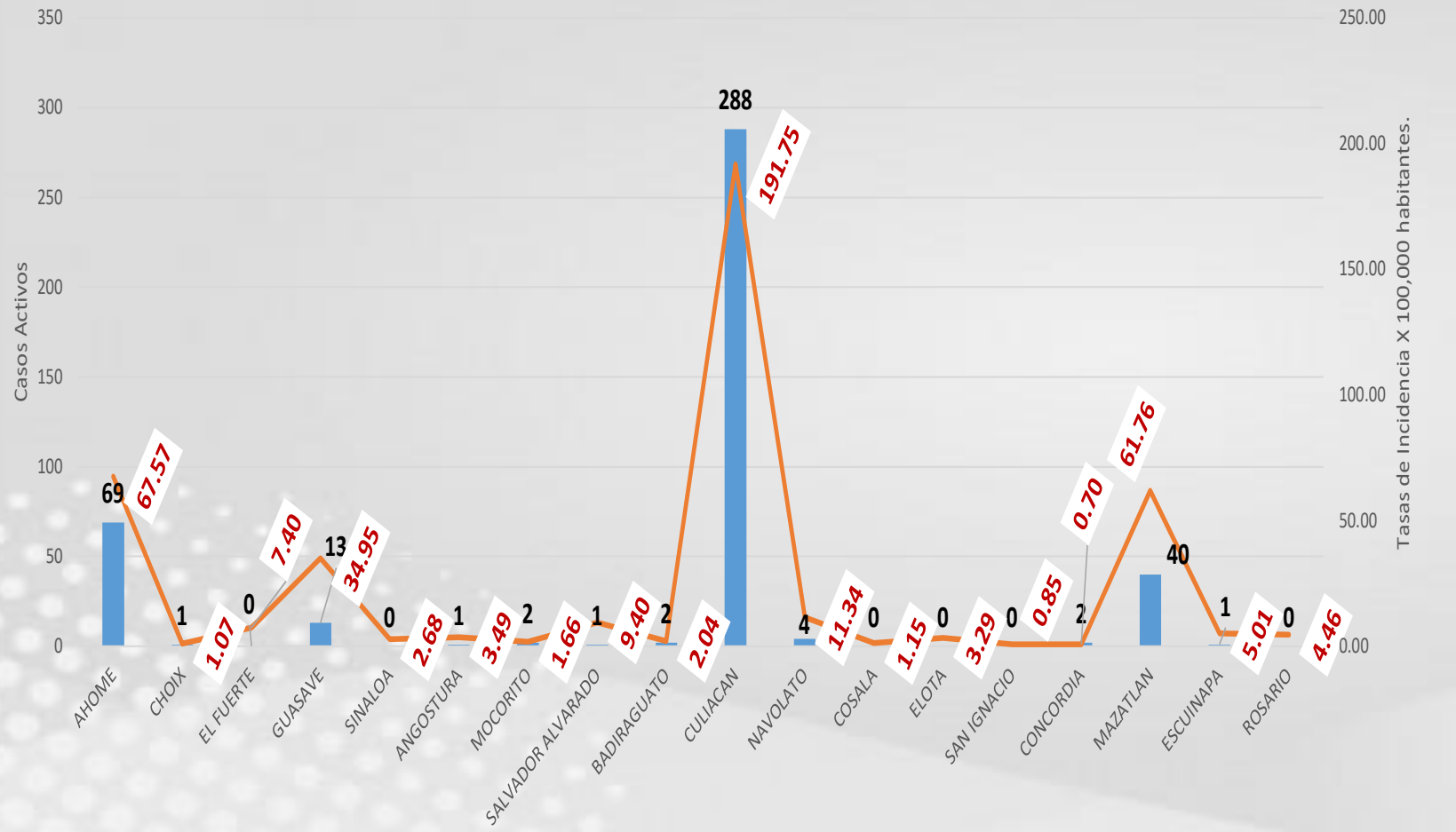
ACTIVOS ESTIMADOS

424

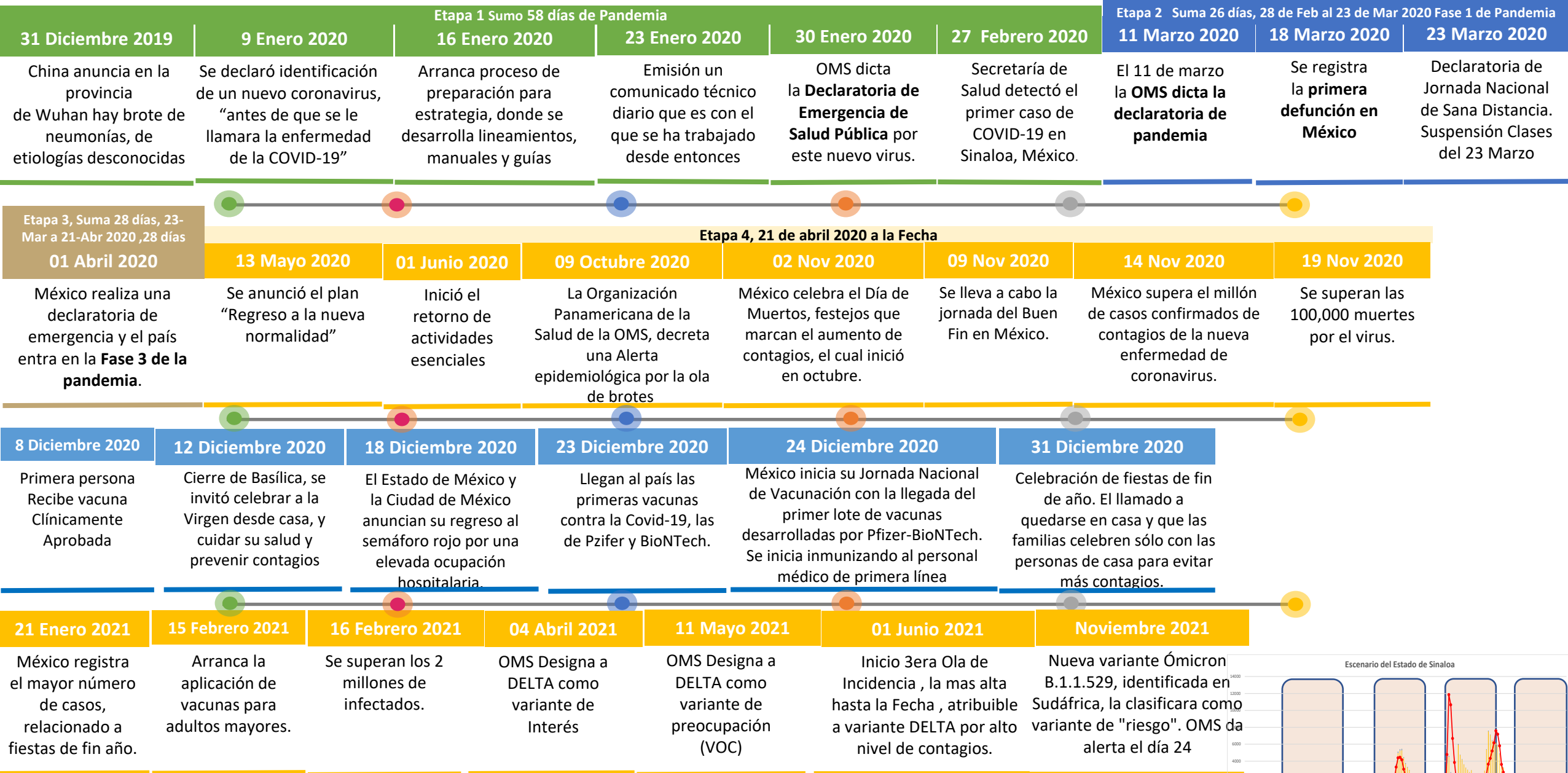
HOSPITALIZADOS 10

AMBULATORIOS 414

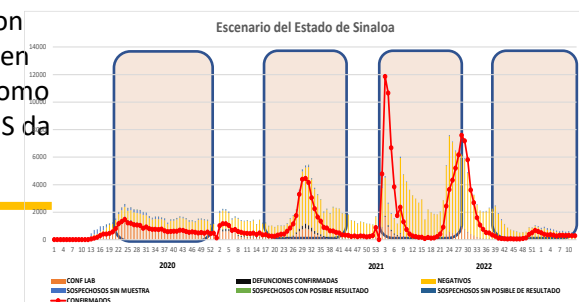
**CASO ACTIVO:** Caso Confirmado Positivo con Fecha de Inicio de Síntomas en los **Últimos 14 Días.**



# CRONOLOGIA COVID-19, FASES, ETAPAS Y FECHAS



La primera ola empezó cuando inició la epidemia, en febrero de 2020 hasta Septiembre  
 La segunda ola epidémica fue en octubre de 2020 y llegó un punto máximo en abril de 2021  
 La Tercer ola epidémica Inicio en Junio de 2021 a Noviembre



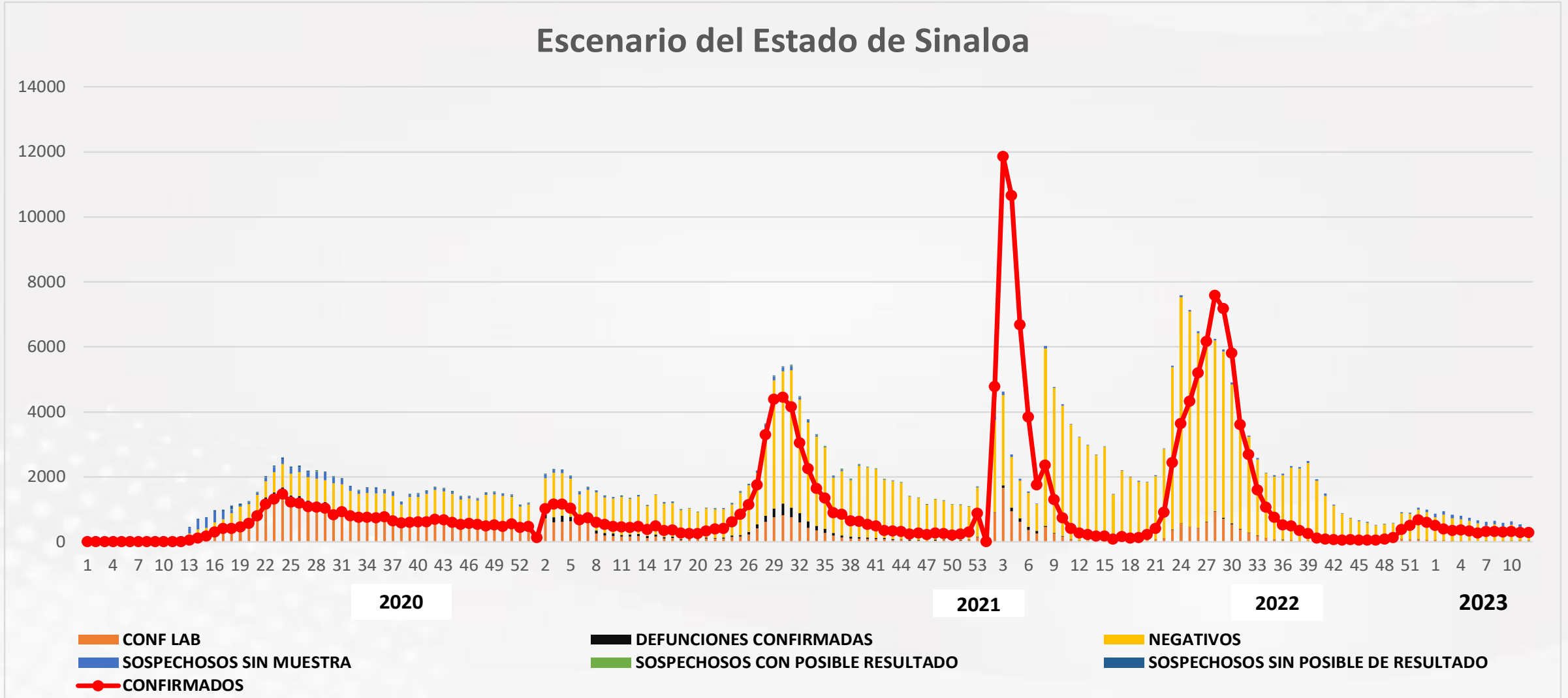
# COVID-19 Sinaloa: Casos Positivos, Sospechosos y Negativos

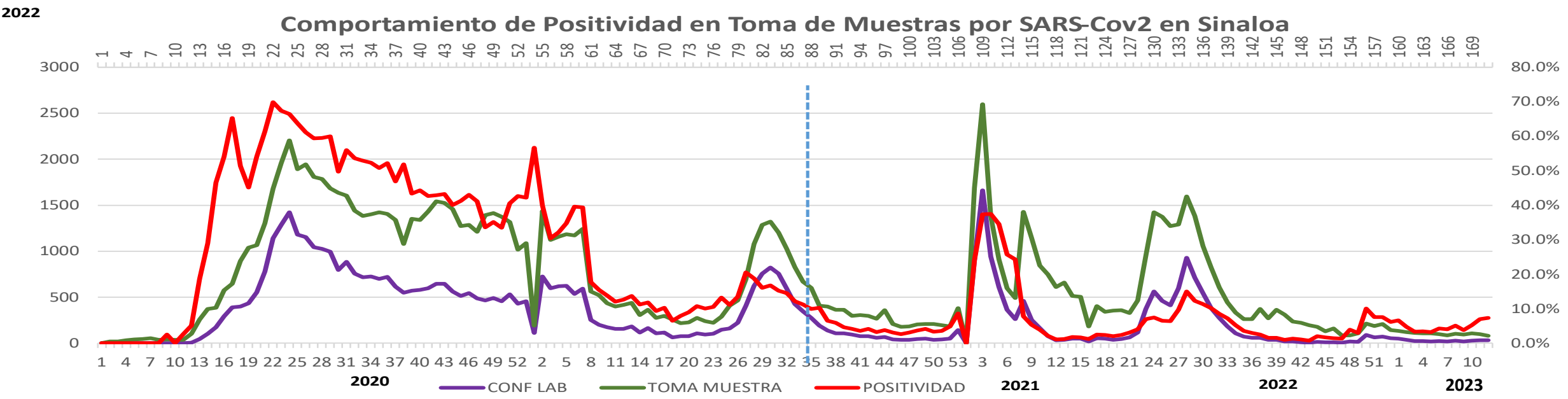
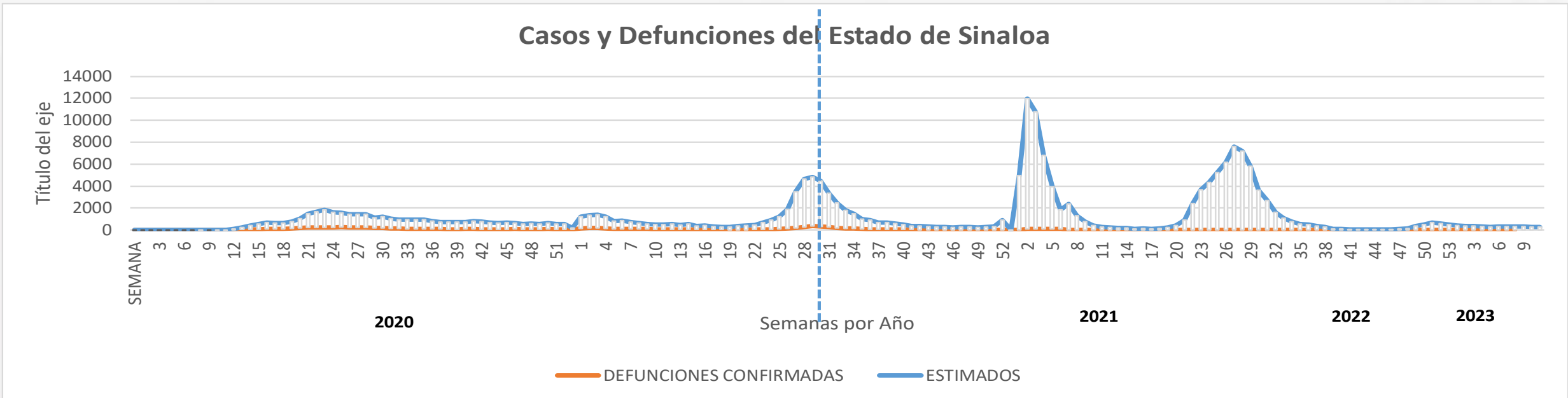


NOTIFICADOS

446,276

## Escenario del Estado de Sinaloa



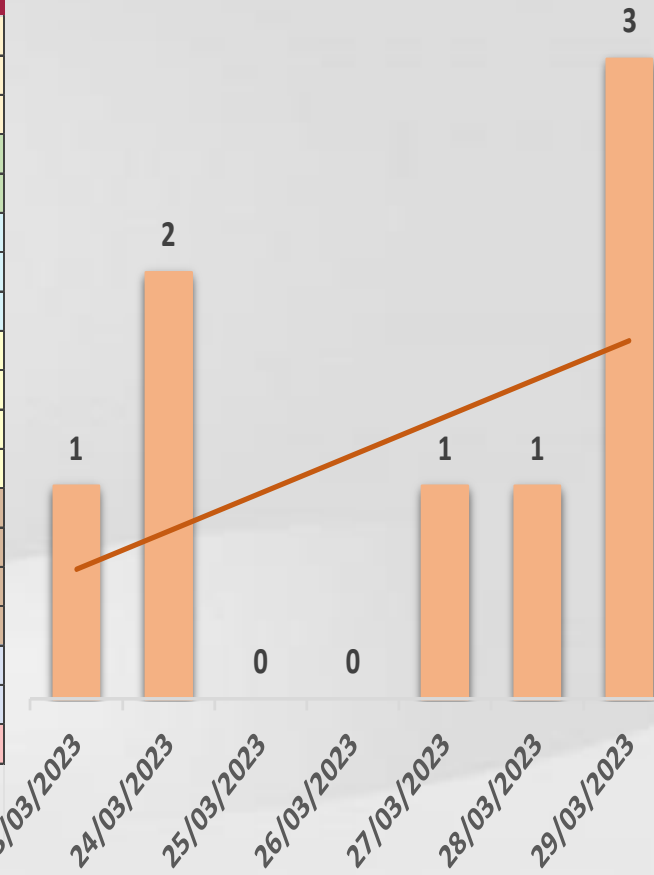




# CONFIRMADOS SARS-COV 2 POR LESP EN SINALOA LOS ULTIMOS 10 DIAS



LISTA DE CASOS CONFIRMADOS POR LESP LOS ULTIMOS DIAS POR MUNICIPIO	CONFIRMADOS ACUMULADOS AL CORTE DE HOY 02/abr/2023	VENTANA DE RESPUESTA LESP CONFIRMADOS A SARS-COV-2			CASOS CONFIRMADOS A SARS-COV-2 LOS ULTIMOS 7 DIAS EVOLUCIONADOS EN PLATAFORMA SINAVE/SISVER							Total Casos Confirmados Últimos 10 Días	
		01/04/2023	31/03/2023	30/03/2023	29/03/2023	28/03/2023	27/03/2023	26/03/2023	25/03/2023	24/03/2023	23/03/2023		
AHOME	30,155	0	0	0	0	0	0	0	0	1	0	1	
CHOIX	479	0	0	0	0	0	0	0	0	0	0	0	
EL FUERTE	3,302	0	0	0	0	0	0	0	0	0	0	0	
GUASAVE	15,596	0	0	0	1	0	0	0	0	0	0	1	
SINALOA	1,194	0	0	0	0	0	0	0	0	0	0	0	
ANGOSTURA	1,558	0	0	0	0	0	0	0	0	0	0	0	
MOCORITO	739	0	0	0	0	0	0	0	0	0	0	0	
SALVADOR ALVARADO	4,197	0	0	0	0	0	0	0	0	0	0	0	
BADIRAGUATO	912	0	0	0	0	0	0	0	0	0	0	0	
CULIACAN	85,574	0	0	0	2	0	1	0	0	1	1	5	
NAVOLATO	5,063	0	0	0	0	0	0	0	0	0	0	0	
COSALA	515	0	0	0	0	0	0	0	0	0	0	0	
ELOTA	1,470	0	0	0	0	0	0	0	0	0	0	0	
SAN IGNACIO	378	0	0	0	0	0	0	0	0	0	0	0	
CONCORDIA	312	0	0	0	0	0	0	0	0	0	0	0	
MAZATLAN	2,237	0	0	0	0	1	0	0	0	0	0	1	
ESCUINAPA	27,562	0	0	0	0	0	0	0	0	0	0	0	
ROSARIO	1,992	0	0	0	0	0	0	0	0	0	0	0	
<b>Total Estado</b>	<b>183,235</b>	<b>0</b>	<b>0</b>	<b>0</b>	<b>3</b>	<b>1</b>	<b>1</b>	<b>0</b>	<b>0</b>	<b>2</b>	<b>1</b>	<b>8</b>	
De Otros Estados	<b>2,345</b>	Fuente: Plataforma Nacional SINAVE/SISVER, Preliminar al Corte. Acumulados al 02/abr/2023, Por Municipio. Con Ventana de Tiempo de 3 días.											
Total	<b>185,580</b>	Fuente: Plataforma Nacional SINAVE/SISVER. Jefatura de Depto. De Vigilancia Epidemiológica, Servicios de Salud de Sinaloa.											

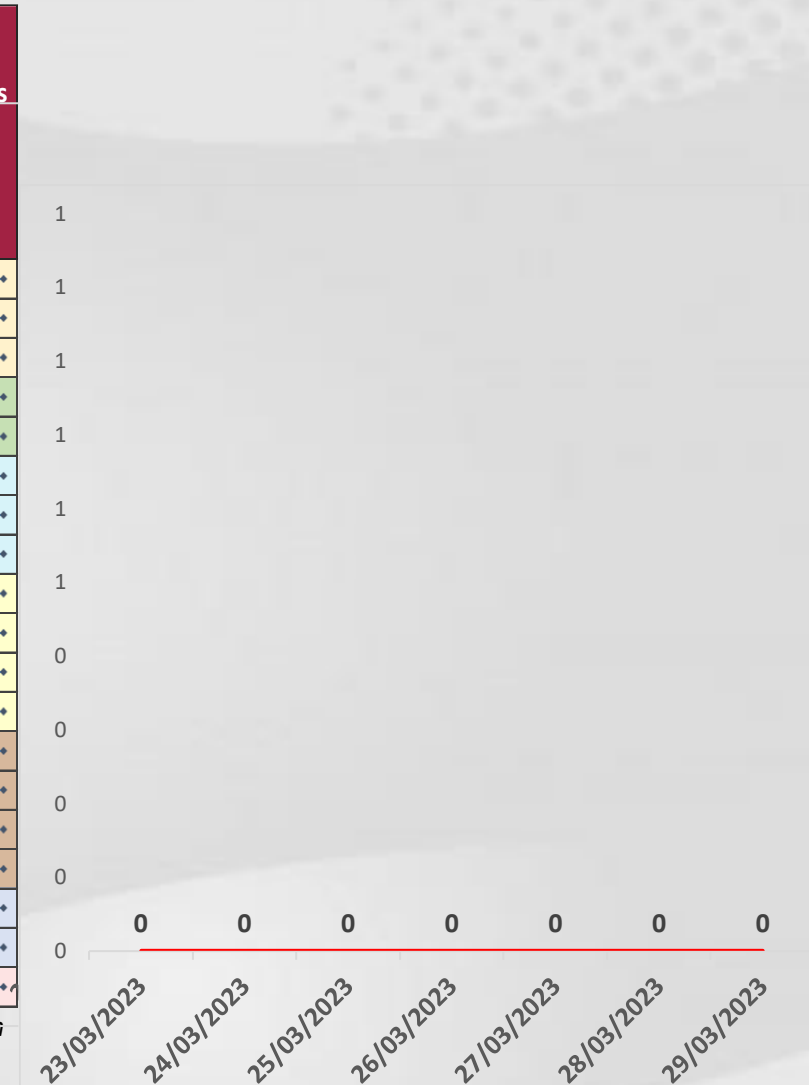




# COVID-19 Sinaloa: Defunciones Confirmadas por Laboratorio a SARS-CoV-2 Notificadas por Municipio últimos 10 días.



LISTA DE CASOS DE DEFUNCIONES CONFIRMADAS POR LESP LOS ULTIMOS DIAS POR MUNICIPIO	CONFIRMADOS ACUMULADOS AL CORTE DE HOY 02/abr/2023	VENTANA DE RESPUESTA LESP CONFIRMADOS A SARS-COV-2			CASOS CONFIRMADOS A SARS-COV-2 LOS ULTIMOS 7 DIAS EVOLUCIONADOS EN PLATAFORMA SINAVE/SISVER							Total Defunciones Confirmadas a SARS-Cov2 los Últimos 10 Días	
		01/04/2023	31/03/2023	30/03/2023	29/03/2023	28/03/2023	27/03/2023	26/03/2023	25/03/2023	24/03/2023	23/03/2023		
AHOME	1,739	0	0	0	0	0	0	0	0	0	0	0	0
CHOIX	49	0	0	0	0	0	0	0	0	0	0	0	0
EL FUERTE	289	0	0	0	0	0	0	0	0	0	0	0	0
GUASAVE	1,072	0	0	0	0	0	0	0	0	0	0	0	0
SINALOA	154	0	0	0	0	0	0	0	0	0	0	0	0
ANGOSTURA	173	0	0	0	0	0	0	0	0	0	0	0	0
MOCORITO	112	0	0	0	0	0	0	0	0	0	0	0	0
SALVADOR ALVARADO	289	0	0	0	0	0	0	0	0	0	0	0	0
BADIRAGUATO	42	0	0	0	0	0	0	0	0	0	0	0	0
CULIACAN	3,595	0	0	0	0	0	0	0	0	0	0	0	0
NAVOLATO	352	0	0	0	0	0	0	0	0	0	0	0	0
COSALA	16	0	0	0	0	0	0	0	0	0	0	0	0
ELOTA	69	0	0	0	0	0	0	0	0	0	0	0	0
SAN IGNACIO	31	0	0	0	0	0	0	0	0	0	0	0	0
CONCORDIA	48	0	0	0	0	0	0	0	0	0	0	0	0
MAZATLAN	159	0	0	0	0	0	0	0	0	0	0	0	0
ESCUINAPA	1,676	0	0	0	0	0	0	0	0	0	0	0	0
ROSARIO	114	0	0	0	0	0	0	0	0	0	0	0	0
<b>Total Estado</b>	<b>9,979</b>	<b>0</b>	<b>0</b>	<b>0</b>	<b>0</b>	<b>0</b>	<b>0</b>	<b>0</b>	<b>0</b>	<b>0</b>	<b>0</b>	<b>0</b>	<b>0</b>
De Otros Estados	<b>111</b>	<i>Fuente: Plataforma Nacional SINAVE/SISVER, Preliminar al Corte. Acumulados al 02/abr/2023, Por Municipio. Con Ventana de Tiempo de 3 dias.</i>											
<b>Total</b>	<b>10,090</b>												



**VENTANA DE TIEMPO:** Lapso de respuesta considerado referente a los procesos de laboratorio y posible demanda de muestras, certificación por defunción, así como de actualización en Plataforma.



# COVID-19 Sinaloa: Casos y Defunciones Positivas a SARS-CoV-2, por LESPS, Notificadas por Jurisdicción los últimos 10 días.



LISTA DE CASOS CONFIRMADOS POR LESP LOS ULTIMOS DIAS POR MUNICIPIO	CONFIRMADOS ACUMULADOS AL CORTE DE HOY 02/abr/2023	VENTANA DE RESPUESTA LESP CONFIRMADOS A SARS-COV-2			CASOS CONFIRMADOS A SARS-COV-2 LOS ULTIMOS 7 DIAS EVOLUCIONADOS EN PLATAFORMA SINAVE/SISVER							Total Confirmados por LESP en SISVER los Ultimos 10 Dias	
		01/04/2023	31/03/2023	30/03/2023	29/03/2023	28/03/2023	27/03/2023	26/03/2023	25/03/2023	24/03/2023	23/03/2023		
Jurisdicción I, Los Mochis	33,936	0	0	0	0	0	0	0	0	1	0	1	
Jurisdicción II, Guasave	16,790	0	0	0	1	0	0	0	0	0	0	1	
Jurisdicción III, Guamuchil	6,494	0	0	0	0	0	0	0	0	0	0	0	
Jurisdicción IV, Culiacán	91,549	0	0	0	2	0	1	0	0	1	1	5	
Jurisdicción V, Mazatlán	2,363	0	0	0	0	1	0	0	0	0	0	1	
Jurisdicción VI, Escuinapa	32,103	0	0	0	0	0	0	0	0	0	0	0	
<b>Total Estado</b>	<b>183,235</b>	<b>0</b>	<b>0</b>	<b>0</b>	<b>3</b>	<b>1</b>	<b>1</b>	<b>0</b>	<b>0</b>	<b>2</b>	<b>1</b>	<b>8</b>	



LISTA DE DEFUNCIONES ULTIMOS DIAS POR JURISDICCIONES	DEFUNCIONES ACUMULADAS AL CORTE DE HOY 02/abr/2023	VENTANA DE RESPUESTA LESP CONFIRMADOS A SARS-COV-2			DEFUNCIONES CONFIRMADAS A SARS-COV-2 LOS ULTIMOS 7 DIAS EVOLUCIONADOS EN PLATAFORMA SINAVE/SISVER							Total Evoluciones a Defuncion en los Ultimos 10 Dias	
		01/04/2023	31/03/2023	30/03/2023	29/03/2023	28/03/2023	27/03/2023	26/03/2023	25/03/2023	24/03/2023	23/03/2023		
Jurisdicción I, Los Mochis	2,077	0	0	0	0	0	0	0	0	0	0	0	
Jurisdicción II, Guasave	1,226	0	0	0	0	0	0	0	0	0	0	0	
Jurisdicción III, Guamuchil	574	0	0	0	0	0	0	0	0	0	0	0	
Jurisdicción IV, Culiacán	3,989	0	0	0	0	0	0	0	0	0	0	0	
Jurisdicción V, Mazatlán	116	0	0	0	0	0	0	0	0	0	0	0	
Jurisdicción VI, Escuinapa	1,997	0	0	0	0	0	0	0	0	0	0	0	
<b>Total Estado</b>	<b>9,979</b>	<b>0</b>	<b>0</b>	<b>0</b>	<b>0</b>	<b>0</b>	<b>0</b>	<b>0</b>	<b>0</b>	<b>0</b>	<b>0</b>	<b>0</b>	

**VENTANA DE TIEMPO:** Lapso de respuesta considerado referente a los procesos de laboratorio y posible demanda de muestras, certificación por defunción, así como de actualización en Plataforma.

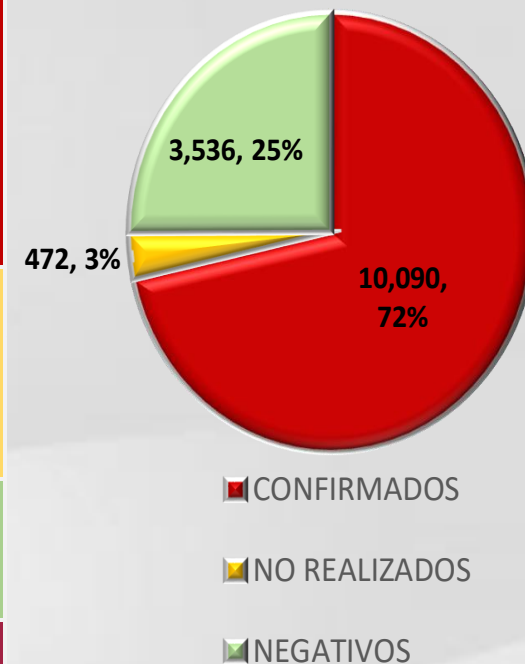
# COVID-19 Sinaloa: Defunciones Confirmadas por Laboratorio, Asociación o Dictaminación a SARS-CoV-2 Notificadas al Estado.



**COVID 19, SINALOA:** DEFUNCIONES  
POR ASOCIACION Y DICTAMINACION  
CLINICA EPIDEMIOLOGICA

CLASIFICACION FINAL DE DEFUNCIONES AL 02/abr/2023	TOMA DE MUESTRA		TOTAL	TOTAL DEFUNCIONES
	SI	NO		
CONFIRMADO POR LABORATORIO	7,741	0	7,741	<b>10,090</b>
CONFIRMADO POR ANTIGENO	152	1,532	1,684	
CONFIRMADO POR ASOCIACION	22	99	121	
CONFIRMADO POR DICTAMINACION	43	501	544	
INVALIDO	4	0	4	<b>472</b>
NO REALIZADO	83	0	83	
SOSPECHOSO	45	340	385	
NEGATIVO	2,823	0	2,823	<b>3,536</b>
NEGATIVO ANTIGENO	20	693	713	
<b>TOTAL</b>	<b>10,933</b>	<b>3,165</b>	<b>14,098</b>	<b>14,098</b>

CLASIFICACION FINAL DE PRUEBAS SARS COV2 DE DEFUNCIONES

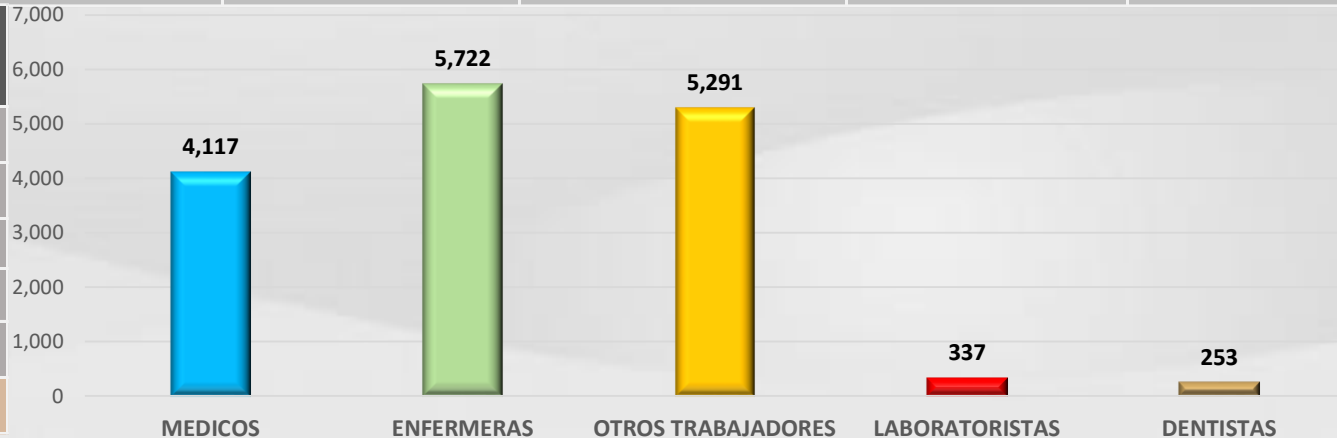


# COVID-19 Sinaloa: Casos confirmados en personal de la salud por Institución



SARS-CoV-2 POR INSTITUCION Y PERSONAL	MEDICOS	ENFERMERAS	OTROS TRABAJADORES	LABORATORISTAS	DENTISTAS	TOTAL
SSA	1,353	1,558	1,433	104	144	4,592
IMSS	1,777	3,017	2,604	169	67	7,634
IMSS-OPORTUNIDADES	115	124	84	2	5	330
SEDENA	7	5	9	2	0	23
ISSSTE	507	731	342	40	19	1,639
SEMAR	20	29	12	2	2	65
MUNICIPAL	14	11	13	0	0	38
ESTATAL	111	60	36	4	0	211
PRIVADA	212	187	758	14	16	1,187
PEMEX	0	0	0	0	0	0
CRUZ ROJA	0	0	0	0	0	0
UNIVERSITARIO	1	0	0	0	0	1
<b>TOTAL</b>	<b>4,117</b>	<b>5,722</b>	<b>5,291</b>	<b>337</b>	<b>253</b>	<b>15,720</b>
	<b>26.2%</b>	<b>36.4%</b>	<b>33.7%</b>	<b>2.1%</b>	<b>1.6%</b>	<b>100.0%</b>

CONFIRMADOS DEL AREA DE LA SALUD	CASOS	DEFUNCIONES
MEDICOS	4,117	69
ENFERMERAS	5,722	20
OTROS TRABAJADORES DE LA SALUD	5,291	24
LABORATORISTAS	337	3
DENTISTAS	253	4
<b>TOTAL</b>	<b>15,720</b>	<b>120</b>



# CUADROS ACUMULADOS CONFIRMADOS A SARS-COV 2 POR INSTITUCION EN EL ESTADO DE SINALOA



CONFIRMADOS A SARS-COV2	CASOS	DEFUNCIONES
SSA	33,485	1,869
IMSS	101,213	5,872
IMSS-OPORTUNIDADES	2,539	95
SEDENA	781	83
ISSSTE	7,757	1,535
SEMAR	604	36
MUNICIPAL	237	16
ESTATAL	1,150	302
PRIVADA	37,777	281
PEMEX	7	1
CRUZ ROJA	0	0
UNIVERSITARIO	1	0
<b>TOTAL</b>	<b>185,551</b>	<b>10,090</b>

EMBARAZADAS POSITIVAS A SARS-COV2	CASOS	DEFUNCIONES
SSA	441	12
IMSS	1,206	6
IMSS-OPORTUNIDADES	71	0
SEDENA	14	0
ISSSTE	53	0
SEMAR	9	0
MUNICIPAL	2	0
ESTATAL	20	0
PRIVADA	429	2
PEMEX	0	0
CRUZ ROJA	0	0
UNIVERSITARIO	0	0
<b>TOTAL</b>	<b>2,245</b>	<b>20</b>

HOSPITALIZADOS CONFIRMADOS A SARS-COV2	CASOS HOSPITALIZADOS	DEFUNCIONES HOSPITALIZADOS
SSA	4,968	1,865
IMSS	10,433	5,826
IMSS-OPORTUNIDADES	258	93
SEDENA	330	81
ISSSTE	3,068	1,531
SEMAR	254	36
MUNICIPAL	64	16
ESTATAL	582	302
PRIVADA	1,094	281
PEMEX	1	1
CRUZ ROJA	0	0
UNIVERSITARIO	0	0
<b>TOTAL</b>	<b>21,052</b>	<b>10,032</b>

MENORES DE 18 AÑOS CONFIRMADOS A SARS-COV2	CASOS	DEFUNCIONES
SSA	3,070	8
IMSS	5,153	24
IMSS-OPORTUNIDADES	252	1
SEDENA	54	0
ISSSTE	212	2
SEMAR	27	0
MUNICIPAL	5	0
ESTATAL	47	0
PRIVADA	3,539	1
PEMEX	0	0
CRUZ ROJA	0	0
UNIVERSITARIO	0	0
<b>TOTAL</b>	<b>12,359</b>	<b>36</b>



# SERVICIOS DE SALUD DE SINALOA

SUBDIRECCIÓN DE VIGILANCIA EPIDEMIOLÓGICA



## COVID-19 SINALOA COMUNICADO TECNICO DIARIO



**Dr. Macondo Montoya Parra.**

Subdirector De Vigilancia Epidemiológica.

**Dr. Rafael Martínez Rocha.**

Jefe de Depto. De Vigilancia Epidemiológica.

**Dr. Carlos Alberto Carlón Núñez.**

Coordinador Estatal SISVER.



**SALUD**

SECRETARÍA DE SALUD

**DGE**

DIRECCIÓN GENERAL  
DE EPIDEMIOLOGÍA

PLATAFORMA SINAVE/SISVER

Notificación de Eventos Emergentes con Impacto Epidemiológico al  
667 758-70-00, ext. 40413.

E-mail: [epidesin@yahoo.com.mx](mailto:epidesin@yahoo.com.mx)

Blvd. Alfonso Zaragoza Maytorena n° 2204, edificio "A", tercer piso,  
Fraccionamiento Bonanzas, C.P. 80020, Culiacán, Sinaloa.



Bitácora diaria de CTD Covid-19 en  
[http://saludsinaloa.gob.mx/index.php/coronavirus\\_/](http://saludsinaloa.gob.mx/index.php/coronavirus_/)  
Apartado "Panorama Epidemiológico de COVID-19"