



SERVICIOS DE SALUD DE SINALOA

SUBDIRECCIÓN DE VIGILANCIA EPIDEMIOLÓGICA

COVID-19 SINALOA

Comunicado Técnico Diario

NUEVA
NORMALIDAD

viernes, 2 de abril de 2021

SALUD

SECRETARÍA DE SALUD



Dr. José Pablo Güémez Alvarez

Jefe de Depto. De Vigilancia Epidemiologica

Servicios de Salud de Sinaloa

Nota: Este comunicado contiene información preliminar y sus datos pueden variar sin previo aviso, datos presentados disponibles a la fecha y corte especificados.

TABLA POR MUNICIPIO DE RESIDENCIA DEL PACIENTE

SUBDIRECCION DE EPIDEMIOLOGIA

SINALOA , PLATAFORMA DE VIGILANCIA EPIDEMIOLOGICA COVID-19

Municipios	Notificados en Plataforma	Acumulados al 02/abr/2021		RESULTADO FINAL						Total Activos*
	Num.-	Femeninos	Masculinos	RESULTADO NEGATIVO	RESULTADO INFLUENZA	OTROS DX	POSITIVO SARS-CoV-2	SOSPECHOSOS	DEFUNCION (+) Sars-CoV-2	
AHOME	11,688	6,341	5,347	6,256	30	261	5,052	89	1,008	76
CHOIX	256	126	130	114	2	8	127	5	21	3
EL FUERTE	1,135	581	554	556	1	33	532	13	137	8
GUASAVE	10,785	5,946	4,839	4,587	4	1,529	4,583	82	649	53
SINALOA	1,038	510	528	536	0	48	452	2	78	2
ANGOSTURA	720	337	383	260	0	25	433	2	124	5
MOCORITO	395	194	201	178	0	23	194	0	65	1
SALVADOR ALVARADO	2,266	1,190	1,076	953	0	62	1,244	7	216	9
BADIRAGUATO	475	254	221	236	0	42	192	5	27	5
CULIACÁN	37,491	20,636	16,855	18,455	9	3,128	15,661	238	2,097	235
NAVOLATO	2,642	1,453	1,189	1,350	4	159	1,108	21	206	16
COSALÁ	331	187	144	88	0	161	80	2	7	0
ELOTA	435	228	207	218	1	35	180	1	36	28
SAN IGNACIO	126	61	65	60	0	7	59	0	15	0
CONCORDIA	154	68	86	58	0	13	83	0	29	0
ESCUINAPA	754	409	345	318	0	56	378	2	79	1
MAZATLÁN	12,081	6,405	5,676	5,195	1	1,376	5,459	50	872	48
ROSARIO	538	263	275	242	1	45	245	5	43	3
Total	83,310	45,189	38,121	39,660	53	7,011	36,062	524	5,709	493
Otro Estado	482	189	293	225	0	35	217	5	53	

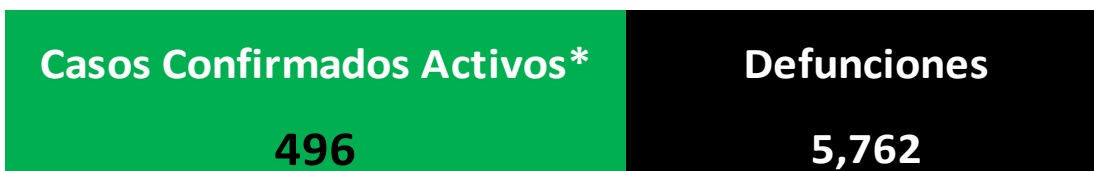
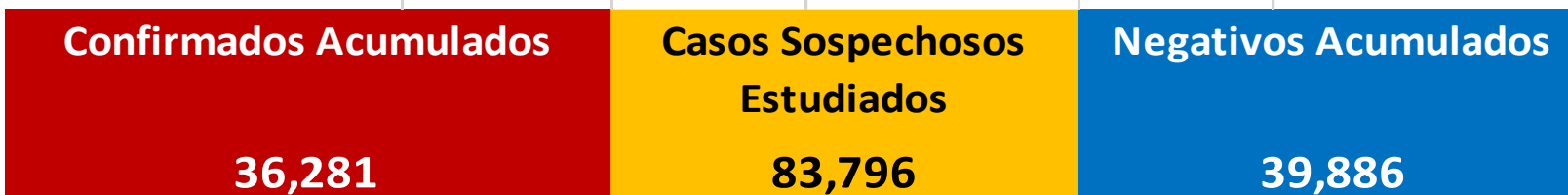
Fuente: Plataforma Nacional SISVER, Preliminar al Corte. Acumulados al 02/abr/2021 , Por Lugar de Residencia.

CASOS ACTIVOS*: Caso Confirmado Positivo con fecha de inicio de síntomas en los últimos 14 días.



COVID-19 SINALOA: Resumen de Casos

27 febrero 2020 - al viernes, 2 de abril de 2021



* CASO ACTIVO: Caso Confirmado Positivo con Fecha de Inicio de Sintomas en los Ultimos 14 Dias



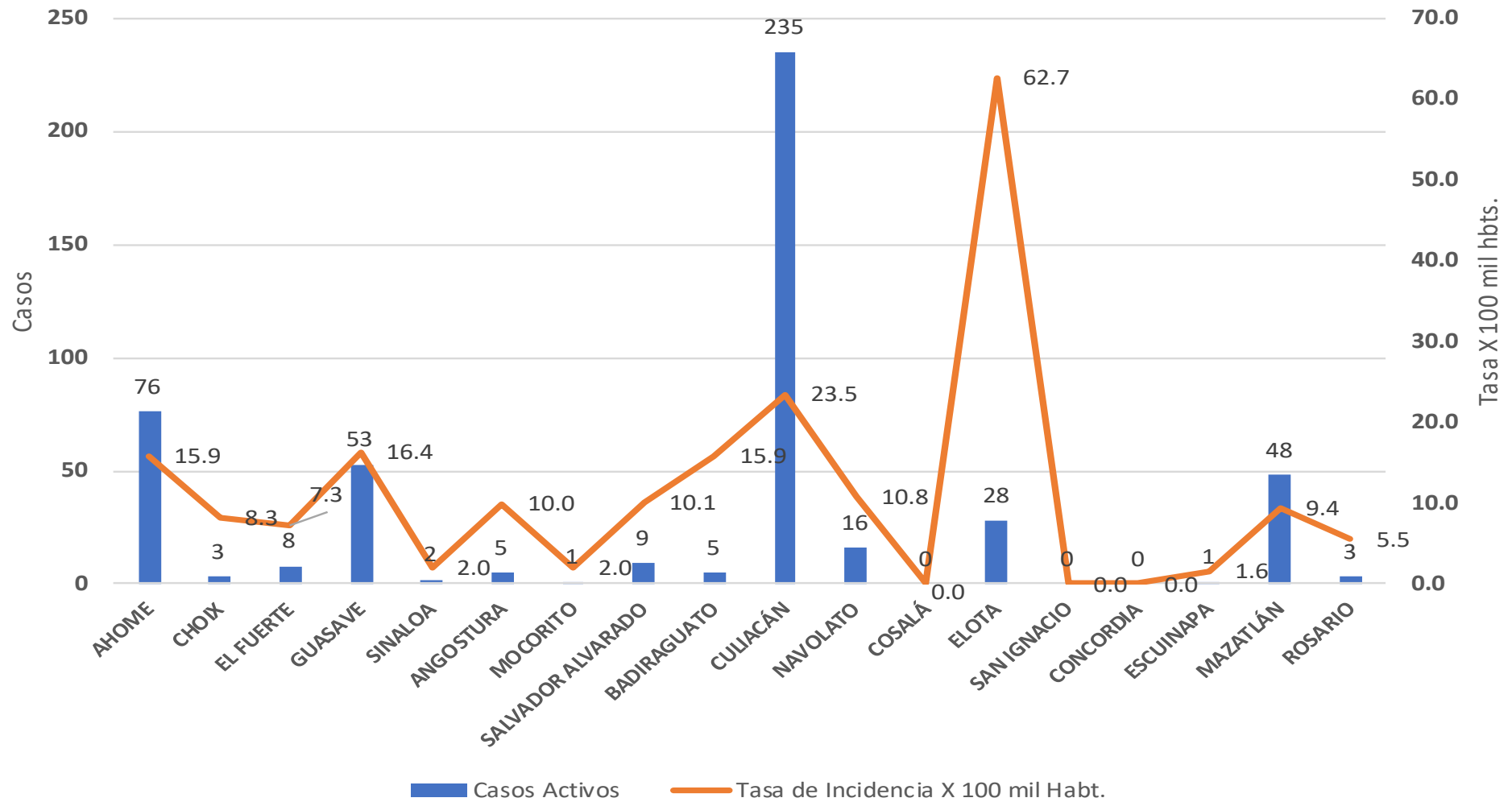
400 Dias

[27/02/2020 - 02/04/2021]

Dias de COVID-19 en SINALOA

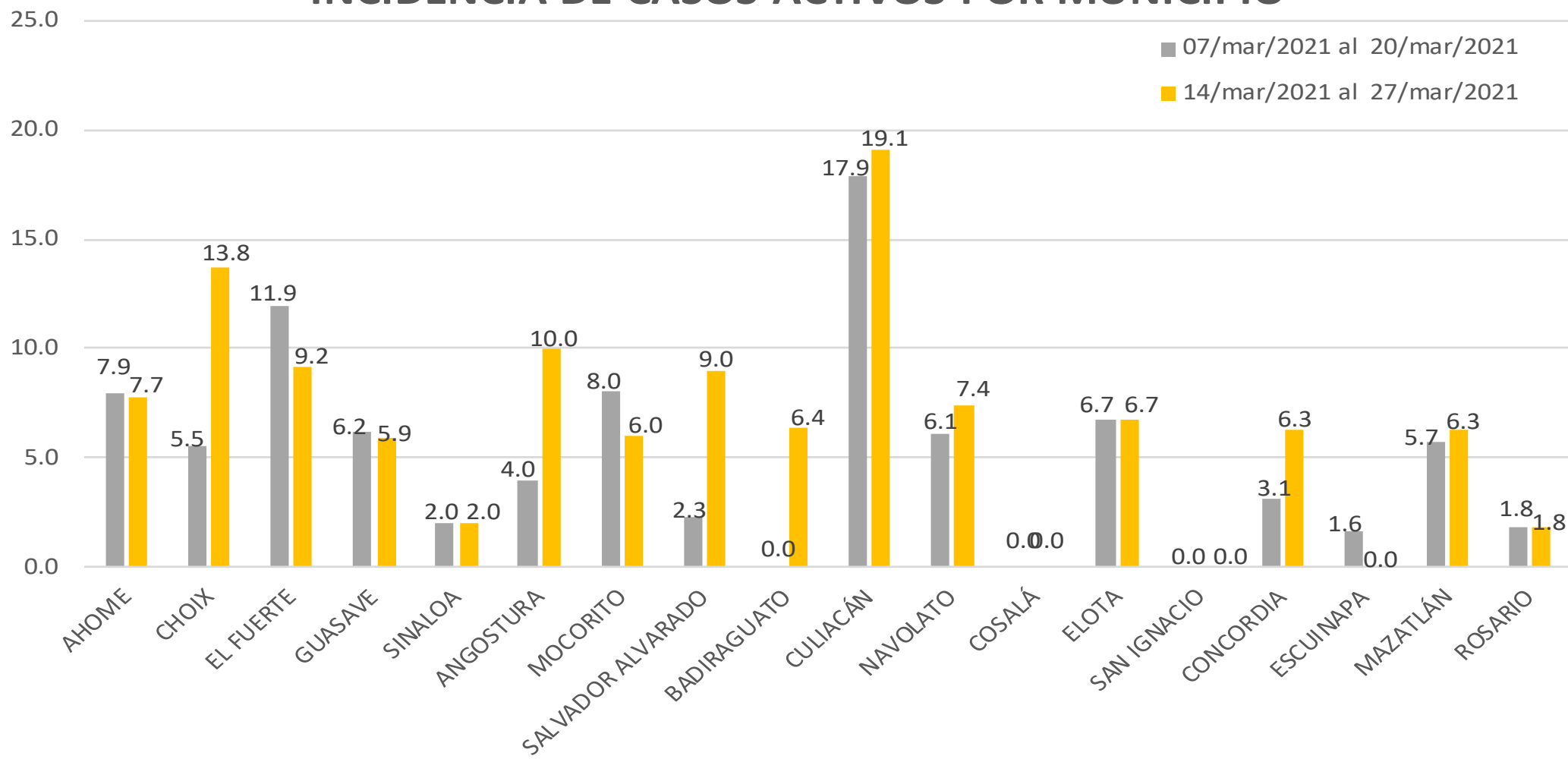


Casos Confirmados* Activos, de COVID-19 por Municipio al día de hoy 02/abr/2021





INCIDENCIA DE CASOS ACTIVOS POR MUNICIPIO



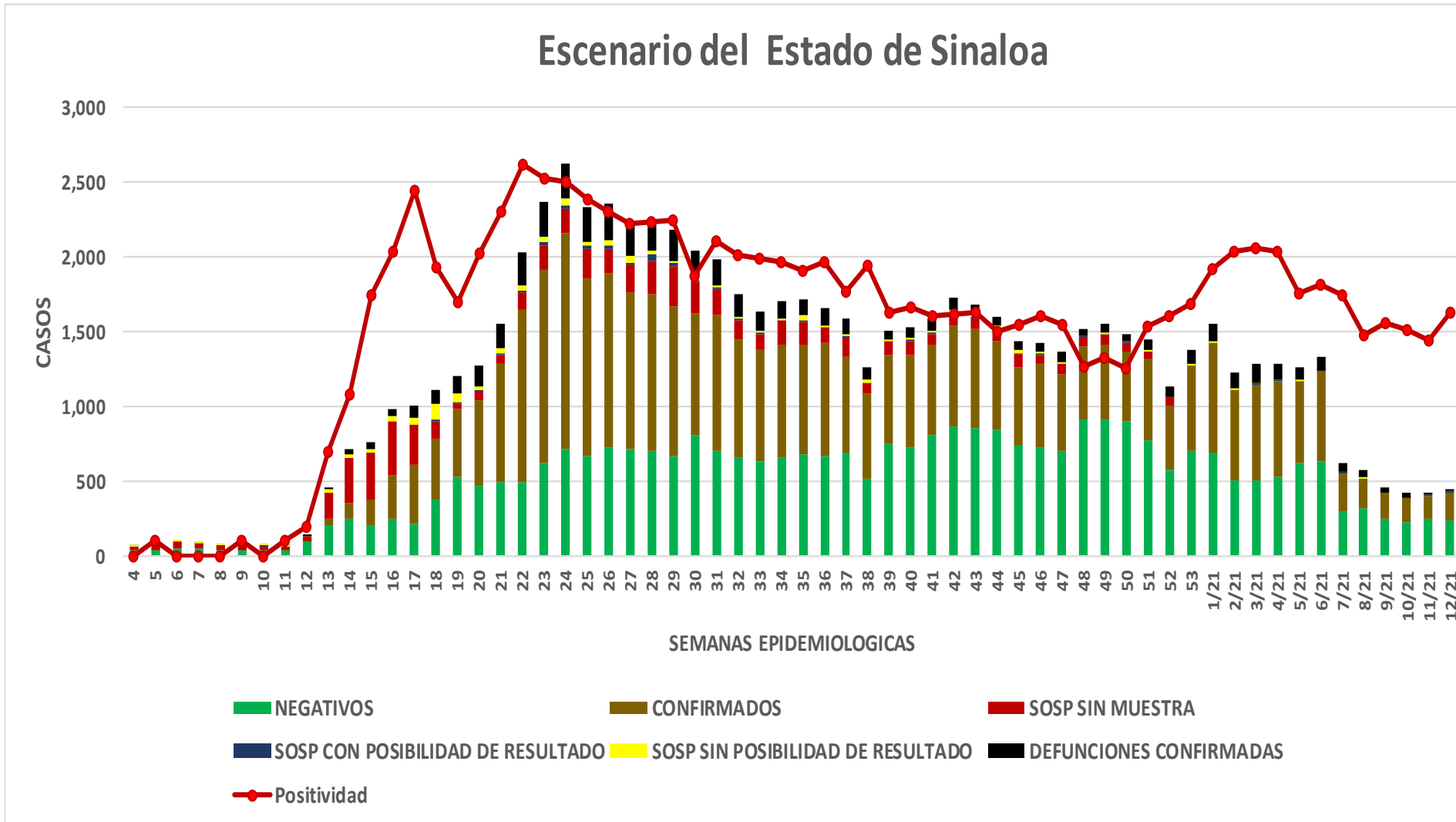
COVID-19 Sinaloa: Casos positivos, sospechosos y negativos

83,796 Personas
Notificadas

43.3% Positividad
Semana 12/2021

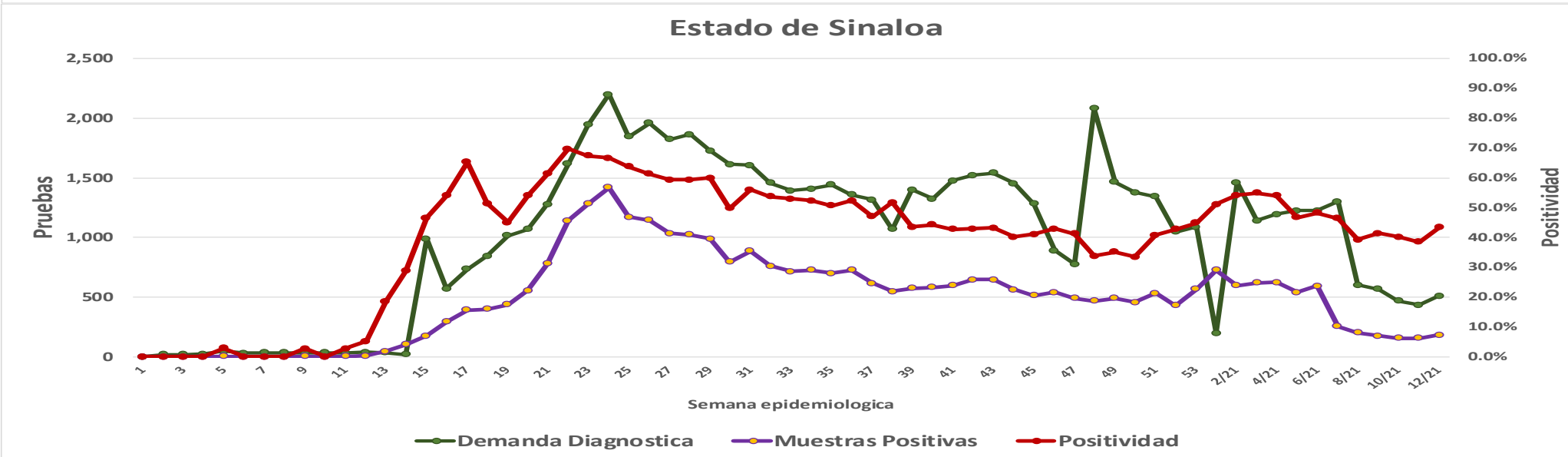
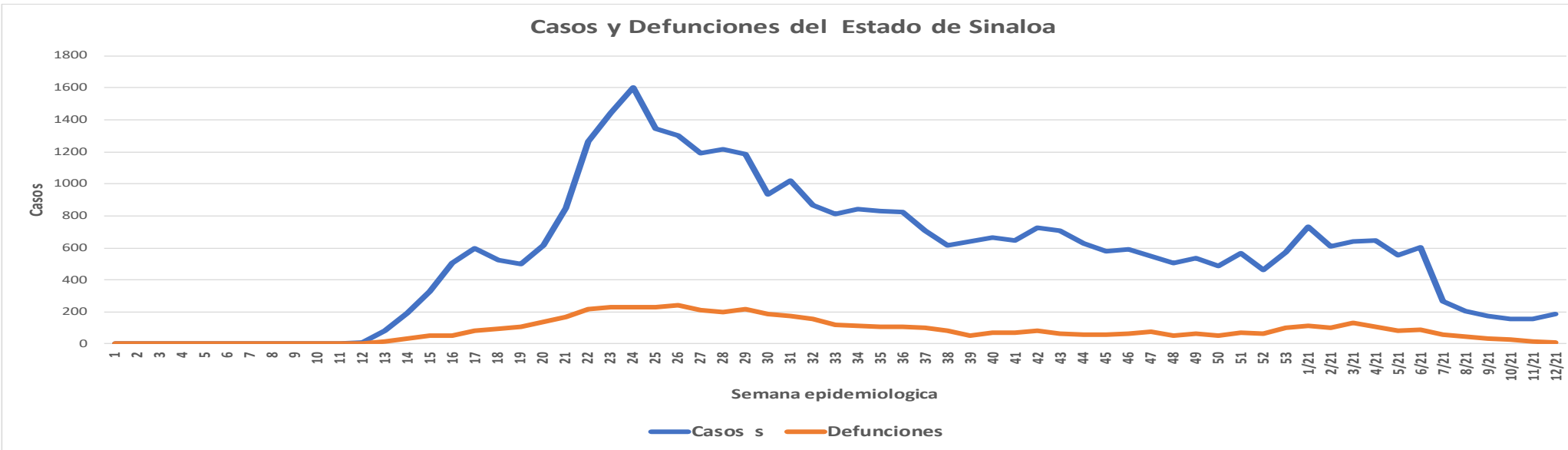
**NUEVA
NORMALIDAD**

Escenario del Estado de Sinaloa



COVID-19 Sinaloa: Casos Estimados, Defunciones, Demanda Diagnostica y Positividad

**NUEVA
NORMALIDAD**



COVID-19 Sinaloa: Casos Positivos a SARS-CoV-2, por LESPS Notificados los últimos 7 días.

CASOS CONFIRMADOS A SARS-CoV-2 SEGÚN MUNICIPIO LOS ULTIMOS 7 DIAS POR LESPS	02/04/2021 Acum. Hasta el día de hoy	CASOS CONFIRMADOS A SARS-COV-2 LOS ULTIMOS 7 DIAS POR LESPS							Total de Casos Confirmados Ultimos 7 Dias
		Registrados en Plataforma SINAVE/SISVER							
		01/04/2021	31/03/2021	30/03/2021	29/03/2021	28/03/2021	27/03/2021	26/03/2021	
AHOME	5,052	0	1	2	0	0	7	1	11
CHOIX	127	0	0	1	0	0	0	0	1
EL FUERTE	532	0	1	3	0	0	0	0	4
GUASAVE	4,583	4	2	2	2	0	1	1	12
SINALOA	452	2	0	0	0	0	0	0	2
ANGOSTURA	433	0	1	0	0	0	0	0	1
MOCORITO	194	0	0	1	0	0	0	0	1
SALVADOR ALVARADO	1,244	1	0	0	0	0	0	2	3
BADIRAGUATO	192	0	1	1	0	0	0	0	2
CULIACAN	15,661	2	6	20	9	2	11	10	60
NAVOLATO	1,108	0	0	2	0	0	2	1	5
COSALA	80	0	0	0	0	0	0	0	0
ELOTA	180	0	0	0	0	0	0	0	0
SAN IGNACIO	59	0	0	0	0	0	0	0	0
CONCORDIA	83	0	0	0	0	0	1	0	1
ESCUINAPA	378	0	0	0	0	0	0	0	0
MAZATLAN	5,459	0	2	8	2	0	0	0	12
ROSARIO	245	0	0	0	0	0	0	0	0
Total Estado	36,062	9	14	40	13	2	22	15	115
De Otros Estados	217								
	36,279								

**NUEVA
NORMALIDAD**



COVID-19 Sinaloa: Casos y Defunciones Positivas a SARS-CoV-2, por LESPS, Notificadas los últimos 7 días.

NUEVA
NORMALIDAD

CASOS POSITIVOS A SARS-CoV-2 SEGÚN JURISDICCION LOS ULTIMOS 7 DIAS	02/04/2021 Acum. Hasta el día de hoy	CASOS POSITIVOS A SARS-COV-2 LOS ULTIMOS 7 DIAS							Total de Casos Confirmados Ultimos 7 Dias
		Registrados en Plataforma SINAVE/SISVER							
		01/04/2021	31/03/2021	30/03/2021	29/03/2021	28/03/2021	27/03/2021	26/03/2021	
Jurisdiccion I, Los Mochis	5,711	0	2	6	0	0	7	1	16
Jurisdiccion II, Guasave	5,035	6	2	2	2	0	1	1	14
Jurisdiccion III, Guamuchil	1,871	1	1	1	0	0	0	2	5
Jurisdiccion IV, Culiacan	16,961	2	7	23	9	2	13	11	67
Jurisdiccion V, Elota	319	0	0	0	0	0	0	0	0
Jurisdiccion VI, Mazatlan	6,165	0	2	8	2	0	1	0	13
Total Estado	36,062	9	14	40	13	2	22	15	115

BASE SISVER									
DEFUNCIONES POSITIVAS A SARS-CoV-2 POR JURISDICCION LOS ULTIMOS 7 DIAS	02/04/2021 Acum. Hasta el día de hoy	DEFUNCIONES POSITIVAS A SARS-COV-2 LOS ULTIMOS 7 DIAS							Total de Casos Confirmados Ultimos 7 Dias
		Registrados en Plataforma SINAVE/SISVER							
		01/04/2021	31/03/2021	30/03/2021	29/03/2021	28/03/2021	27/03/2021	26/03/2021	
Jurisdiccion I, Los Mochis	1,166	0	0	0	0	0	3	0	3
Jurisdiccion II, Guasave	727	0	0	1	0	0	0	0	1
Jurisdiccion III, Guamuchil	405	0	0	0	0	1	0	0	1
Jurisdiccion IV, Culiacan	2,330	0	0	2	4	1	0	2	9
Jurisdiccion V, Elota	58	0	0	0	0	0	0	0	0
Jurisdiccion VI, Mazatlan	1,023	0	0	2	2	4	0	1	9
Total Estado	5,709	0	0	5	6	6	3	3	23



COVID-19 Sinaloa: Defunciones Confirmadas por Laboratorio a SARS-CoV-2 Notificadas por Municipio últimos 7 días.

BASE SISVER

DEFUNCIONES POSITIVAS A SARS-CoV-2 SEGÚN MUNICIPIO LOS ULTIMOS 7 DIAS	02/04/2021 Acum. Hasta el día de hoy	DEFUNCIONES POSITIVAS A SARS-COV-2 LOS ULTIMOS 7 DIAS							Total de Casos Confirmados Ultimos 7 Dias
		Registrados en Plataforma SINAVE/SISVER							
		01/04/2021	31/03/2021	30/03/2021	29/03/2021	28/03/2021	27/03/2021	26/03/2021	
AHOME	1,008	0	0	0	0	0	3	0	3
CHOIX	21	0	0	0	0	0	0	0	0
EL FUERTE	137	0	0	0	0	0	0	0	0
GUASAVE	649	0	0	1	0	0	0	0	1
SINALOA	78	0	0	0	0	0	0	0	0
ANGOSTURA	124	0	0	0	0	0	0	0	0
MOCORITO	65	0	0	0	0	1	0	0	1
SALVADOR ALVARADO	216	0	0	0	0	0	0	0	0
BADIRAGUATO	27	0	0	0	0	0	0	0	0
CULIACAN	2,097	0	0	2	4	1	0	1	8
NAVOLATO	206	0	0	0	0	0	0	1	1
COSALA	7	0	0	0	0	0	0	0	0
ELOTA	36	0	0	0	0	0	0	0	0
SAN IGNACIO	15	0	0	0	0	0	0	0	0
CONCORDIA	29	0	0	0	0	0	0	0	0
ESCUINAPA	79	0	0	0	0	0	0	0	0
MAZATLAN	872	0	0	2	2	4	0	1	9
ROSARIO	43	0	0	0	0	0	0	0	0

NUEVA NORMALIDAD

Total Estado

5,709

0

0

5

6

6

3

3

23

Defunciones; Residentes de otros Estados

35

Total Defunciones en el EDO

5,744



COVID-19 Sinaloa: Defunciones Confirmadas por Laboratorio, Asociación o Dictaminación a SARS-CoV-2 Notificadas al Estado.

COVID-19, SINALOA: DEFUNCIONES POR ASOCIACION Y DICTAMINACION CLINICA EPIDEMIOLOGICA

NUEVA
NORMALIDAD

CLASIFICACION FINAL DEFUNCIONES	Informacion hasta: 02/04/2021			TOTAL DEFUNCIONES
	TOMA DE MUESTRA		TOTAL	
	SI	NO		
CONFIRMADO POR LABORATORIO	5231	0	5,231	5,762
CONFIRMADO POR ANTIGENO	5	255	260	
CONFIRMADO POR ASOCIACIÓN	14	64	78	
CONFIRMADO POR DICTAMINACIÓN	19	174	193	
INVALIDO	3	0	3	619
NO REALIZADO	90	0	90	
SOSPECHOSO	34	492	526	
NEGATIVO	1656	0	1,656	1,721
NEGATIVO ANTIGENO	0	65	65	
TOTAL GENERAL	7,052	985	8,037	8,102



COVID-19 Sinaloa: Casos y Defunciones en Embarazadas y Menores de 18 años

NUEVA
NORMALIDAD

EMBARAZADAS CON SARS-COV2 Registrados en Plataforma SINAVE/SISVER	Casos	Defunciones
SSA	123	3
IMSS	135	1
IMSS-OPORTUNIDADES	11	0
SEDENA	8	0
ISSSTE	9	0
SEMAR	4	0
MUNICIPAL	2	0
HOSPITAL MARGARITA MAZA DE JUAREZ	0	0
ESTATAL	5	0
HOSPITAL CIVIL DE CULIACAN	0	0
PRIVADA	1	0
CLINICA HOSPITAL CULIACAN S. A. DE C. V.	0	0
HOSPITAL MARINA MAZATLAN	0	0
HOSPITAL ANGELES CULIACAN	0	0
MEDICA DE LA CIUDAD	0	1
Total	298	5

MENORES DE 18 AÑOS POSITIVOS A SARS-CoV-2	Casos	Defunciones
SSA	472	5
IMSS	204	8
IMSS-OPORTUNIDADES	9	1
SEDENA	1	0
ISSSTE	20	1
SEMAR	4	0
MUNICIPAL	2	0
HOSPITAL MARGARITA MAZA DE JUAREZ	0	0
ESTATAL	23	0
HOSPITAL CIVIL DE CULIACAN	0	0
PRIVADA	11	0
CLINICA HOSPITAL CULIACAN S. A. DE C. V.	0	0
HOSPITAL MARINA MAZATLAN	0	0
HOSPITAL ANGELES CULIACAN	0	0
MEDICA DE LA CIUDAD	0	0
Total	746	15



COVID-19 Sinaloa:

Casos confirmados en personal de la salud por Institución



SARS-CoV-2 POR INSTITUCION Y PERSONAL DE LA SALUD <small>Registrados en Plataforma SINAVE/SISVER</small>	MEDICOS	ENFERMERAS	OTROS TRABAJADORES DE LA SALUD	LABORATORISTAS	DENTISTAS	TOTAL
SSA	642	775	591	48	53	2,109
IMSS	679	1,276	923	61	17	2,956
IMSS-OPORTUNIDADES	39	42	24	2	1	108
SEDENA	3	4	6	1	0	14
ISSSTE	142	283	134	20	7	586
SEMAR	7	21	5	2	2	37
MUNICIPAL	13	11	12	0	0	36
HOSPITAL MARGARITA MAZA DE JUAREZ	13	11	12	0	0	36
ESTATAL	85	46	24	2	0	157
HOSPITAL CIVIL DE CULIACAN	85	46	24	2	0	157
PRIVADA	40	21	15	5	1	82
CLINICA HOSPITAL CULIACAN S. A. DE C. V.	1	0	0	0	0	1
HOSPITAL MARINA MAZATLAN	5	12	12	4	0	33
HOSPITAL ANGELES CULIACAN	5	1	1	0	0	7
MEDICA DE LA CIUDAD	4	1	0	0	0	5
Total	1,650	2,479	1,734	141	81	6,085

CONFIRMADOS DEL AREA DE LA SALUD <small>Registrados en Plataforma SINAVE/SISVER</small>	Hasta el día de Hoy	DEFUNCION
MEDICOS	1,650	49
ENFERMERAS	2,479	14
OTROS TRABAJADORES DE LA SALUD	1,734	15
LABORATORISTAS	141	2
DENTISTAS	81	2
Total	6,085	82





DIRECCIÓN DE PREVENCIÓN Y PROMOCIÓN DE LA SALUD
SUBDIRECCIÓN DE VIGILANCIA EPIDEMIOLÓGICA

SALUD

SECRETARÍA DE SALUD

