



SERVICIOS DE SALUD DE SINALOA

SUBDIRECCIÓN DE VIGILANCIA EPIDEMIOLÓGICA

COVID-19 SINALOA

Comunicado Técnico Diario

NUEVA
NORMALIDAD

miércoles, 1 de septiembre de 2021

SALUD

SECRETARÍA DE SALUD



Dr. José Pablo Güémez Alvarez

Jefe de Depto. De Vigilancia Epidemiologica

Servicios de Salud de Sinaloa

Nota: Este comunicado contiene información preliminar y sus datos pueden variar sin previo aviso, datos presentados disponibles a la fecha y corte especificados.

TABLA POR MUNICIPIO DE RESIDENCIA DEL PACIENTE

SUBDIRECCION DE EPIDEMIOLOGIA

SINALOA , PLATAFORMA DE VIGILANCIA EPIDEMIOLOGICA COVID-19

Municipios	Notificados en Plataforma	Acumulados al 01/sep/2021		RESULTADO FINAL						Total Activos*
	Num.-	Femeninos	Masculinos	RESULTADO NEGATIVO	RESULTADO INFLUENZA	OTROS DX	POSITIVO SARS-CoV-2	SOSPECHOSOS	DEFUNCION (+) Sars-CoV-2	
AHOME	22,855	12,657	10,198	12,687	30	257	9,731	150	1,381	387
CHOIX	530	258	272	255	2	10	259	4	34	2
EL FUERTE	2,586	1,404	1,182	1,258	1	38	1,271	18	200	38
GUASAVE	15,867	8,781	7,086	7,661	4	1,499	6,585	118	827	209
SINALOA	1,372	709	663	740	0	49	580	3	114	16
ANGOSTURA	1,351	709	642	633	0	26	689	3	148	12
MOCORITO	831	434	397	424	0	27	377	3	80	15
SALVADOR ALVARADO	3,883	2,111	1,772	2,072	0	59	1,743	9	255	26
BADIRAGUATO	1,315	724	591	714	0	73	527	1	29	20
CULIACÁN	68,907	38,492	30,415	36,381	9	3,738	28,546	233	2,909	318
NAVOLATO	5,530	3,051	2,479	3,009	4	187	2,309	21	292	38
COSALÁ	897	464	433	380	0	197	318	2	12	19
ELOTA	2,095	1,140	955	1,172	1	50	870	2	49	47
SAN IGNACIO	462	254	208	168	0	7	287	0	26	1
CONCORDIA	363	186	177	162	0	-1	184	1	42	4
MAZATLAN	22,141	12,100	10,041	9,964	1	1,630	10,451	95	1,350	99
ESCUINAPA	2,732	1,519	1,213	1,165	0	87	1,477	3	107	11
ROSARIO	2,246	1,170	1,076	933	1	58	1,250	4	89	9
Total	155,963	86,163	69,800	79,778	53	7,991	67,454	670	7,944	1,271
Otro Estado	816	326	490	401	0	45	366	4	77	

Fuente: Plataforma Nacional SISVER, Preliminar al Corte. Acumulados al 01/sep/2021 , Por Lugar de Residencia.

CASOS ACTIVOS*: Caso Confirmado Positivo con fecha de inicio de sintomas en los ultimos 14 dias.



COVID-19 SINALOA: Resumen de Casos

27 febrero 2020 - al miércoles, 1 de septiembre de 2021



* CASO ACTIVO: Caso Confirmado Positivo con Fecha de Inicio de Síntomas en los Últimos 14 Días



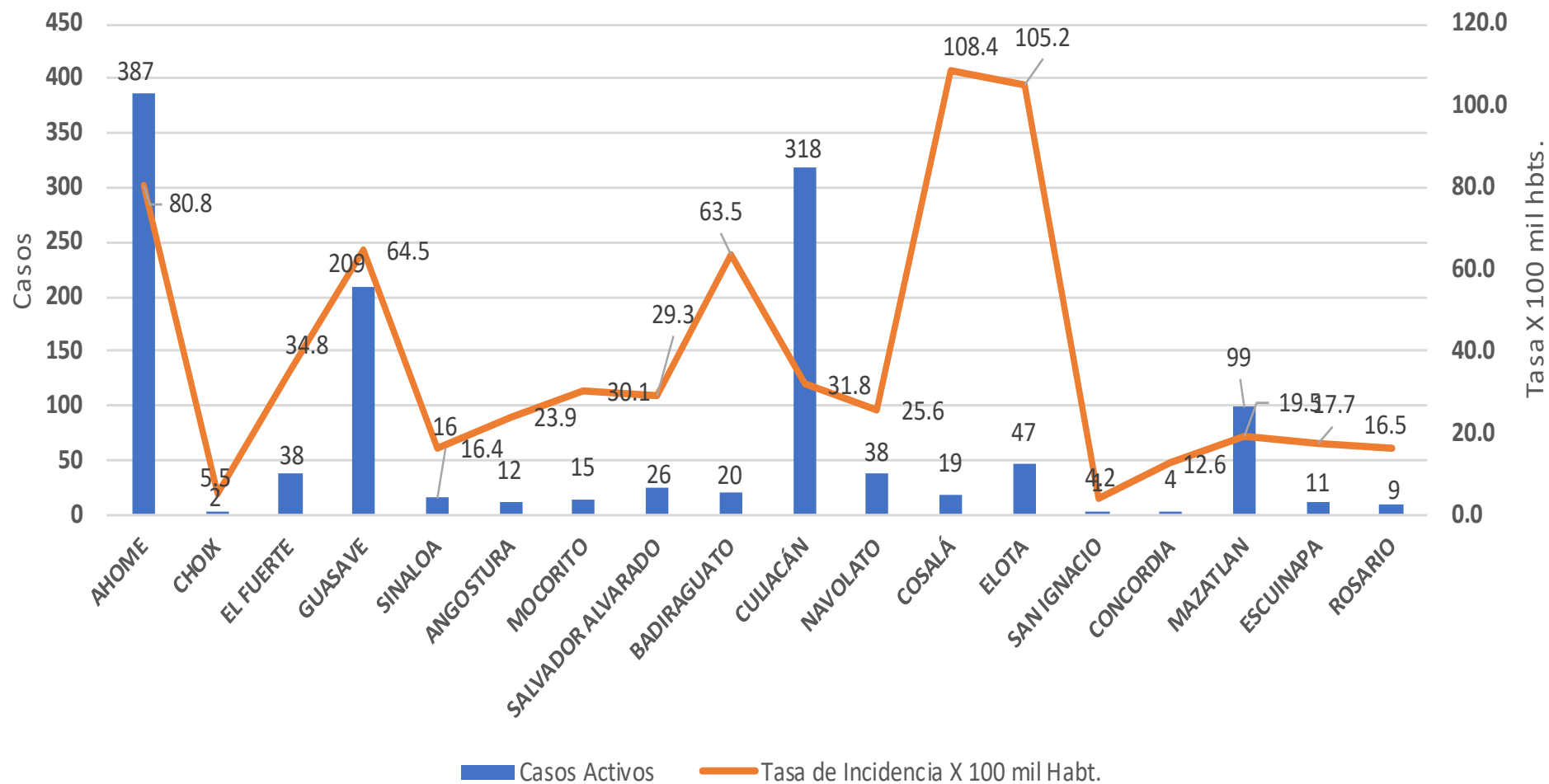
552 Dias

[27/02/2020 - 01/09/2021]

Dias de COVID-19 en SINALOA



Casos Confirmados* Activos, de COVID-19 por Municipio al día de hoy 01/sep/2021

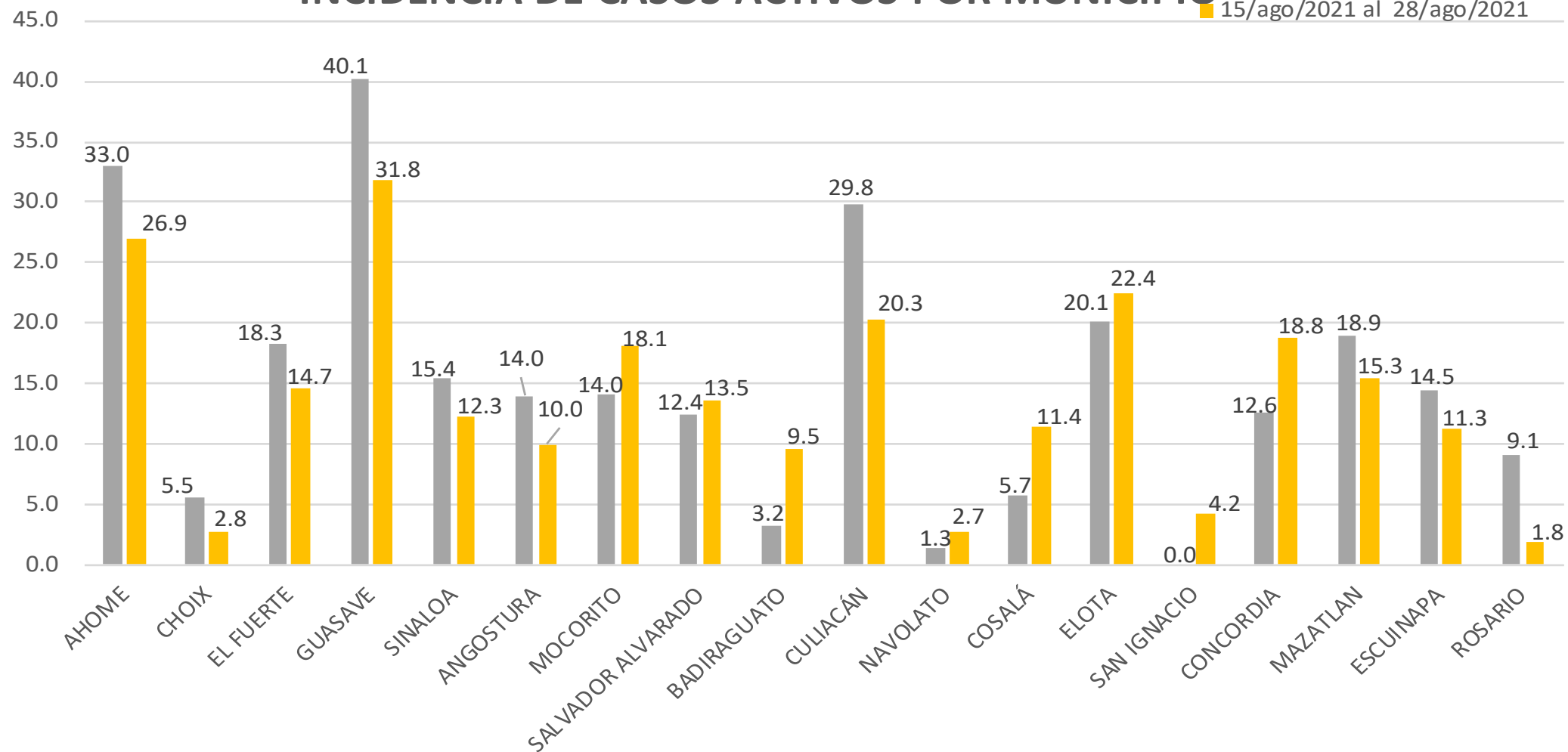




INCIDENCIA DE CASOS ACTIVOS POR MUNICIPIO

■ 08/ago/2021 al 21/ago/2021

■ 15/ago/2021 al 28/ago/2021



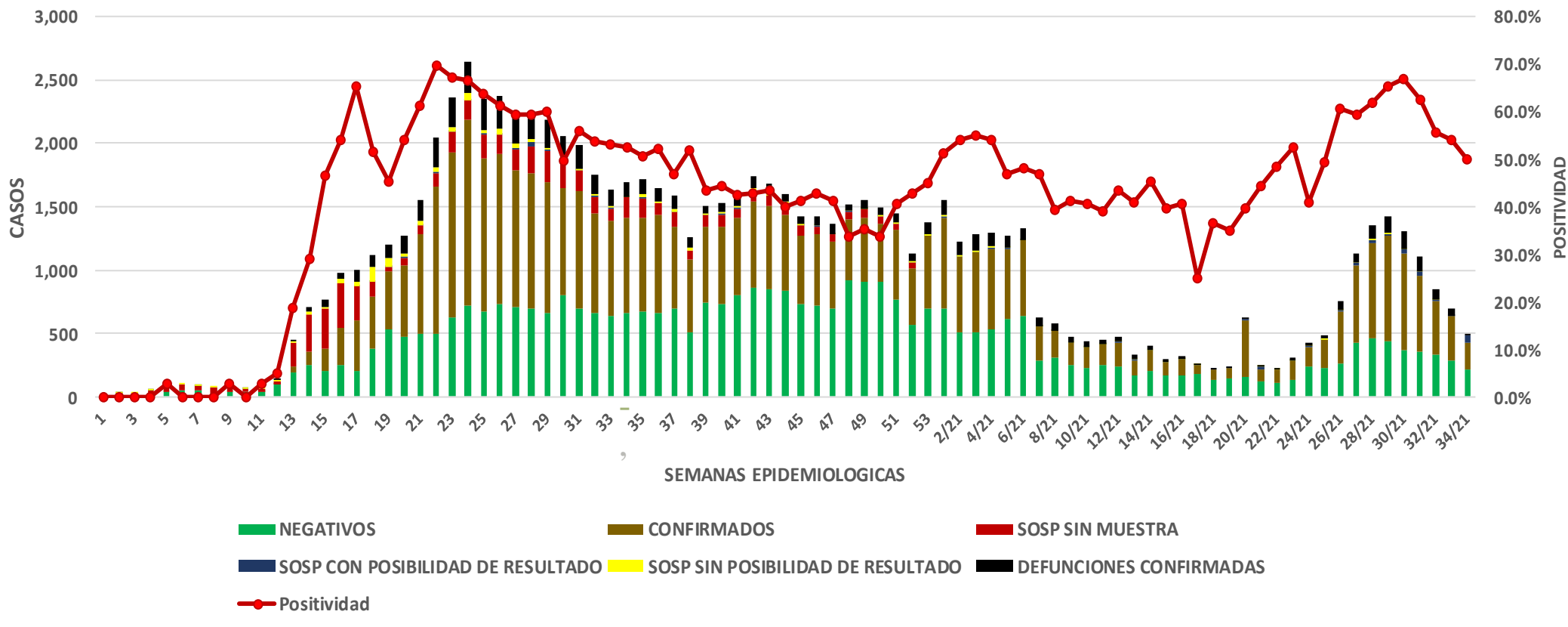
COVID-19 Sinaloa: Casos positivos, sospechosos y negativos

156,784 Personas Notificadas

50.1% Positividad Semana 34/2021

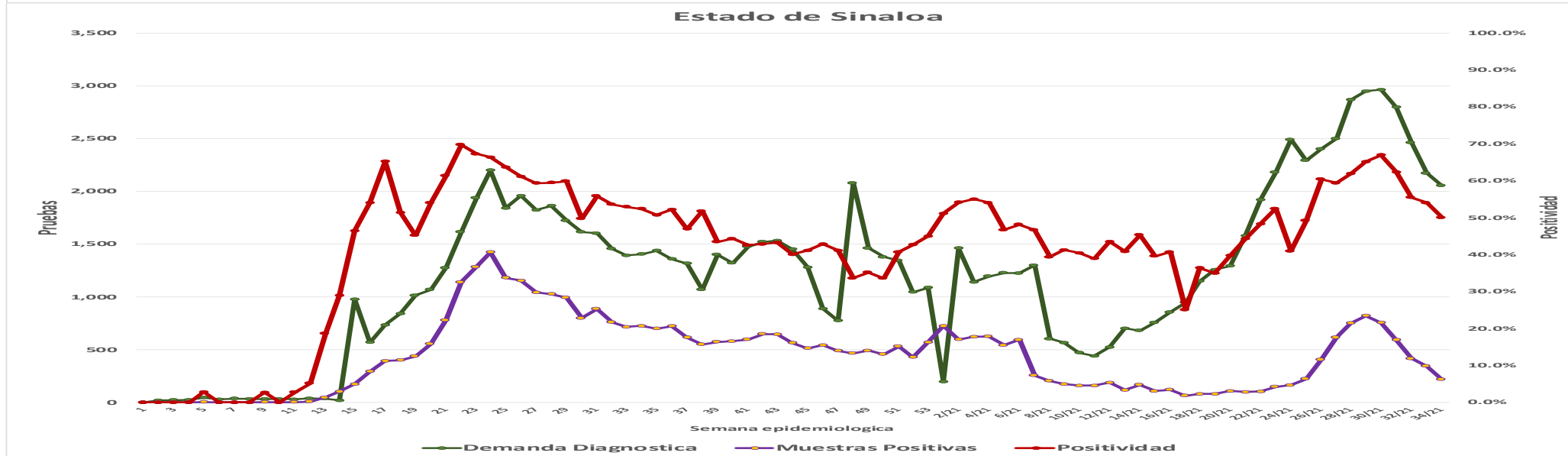
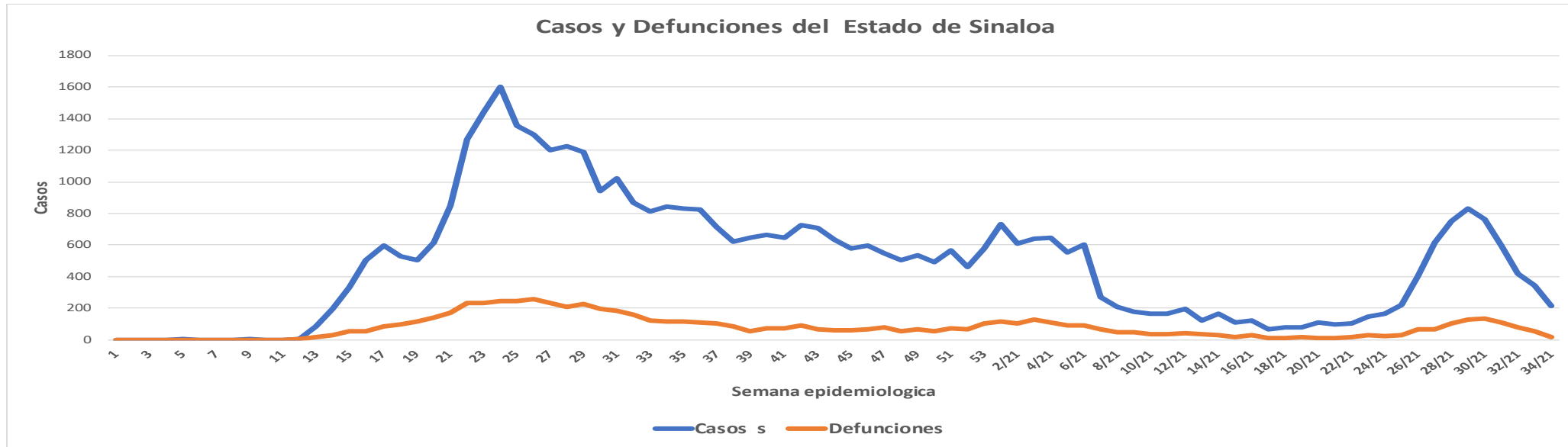
NUEVA NORMALIDAD

Escenario del Estado de Sinaloa



COVID-19 Sinaloa: Casos Estimados, Defunciones, Demanda Diagnostica y Positividad

**NUEVA
NORMALIDAD**



Fuente: Plataforma Nacional SINAVE/SISVER, Acumulados al 01/sep/2021; Dr. José P. Güémez A.



COVID-19 Sinaloa: Casos Positivos a SARS-CoV-2, por LESPS Notificados los últimos 7 días.

CASOS CONFIRMADOS A SARS-CoV-2 SEGÚN MUNICIPIO LOS ULTIMOS 7 DIAS POR LESPS	01/09/2021 Acum. Hasta el día de hoy	CASOS CONFIRMADOS A SARS-COV-2 LOS ULTIMOS 7 DIAS POR LESPS							Total de Casos Confirmados Ultimos 7 Dias
		Registrados en Plataforma SINAVE/SISVER							
		31/08/2021	30/08/2021	29/08/2021	28/08/2021	27/08/2021	26/08/2021	25/08/2021	
AHOME	9,731	2	5	8	6	4	22	2	49
CHOIX	259	0	0	0	0	0	0	0	0
EL FUERTE	1,271	0	0	1	0	0	1	0	2
GUASAVE	6,585	0	5	3	7	1	27	0	43
SINALOA	580	0	3	1	0	1	2	1	8
ANGOSTURA	689	0	0	1	1	0	1	1	4
MOCORITO	377	0	0	0	3	0	0	1	4
SALVADOR ALVARADO	1,743	0	0	0	0	0	0	4	4
BADIRAGUATO	527	0	0	0	1	0	0	0	1
CULIACAN	28,546	4	1	2	18	12	14	26	77
NAVOLATO	2,309	1	0	0	0	0	0	0	1
COSALA	318	0	0	0	1	0	0	0	1
ELOTA	870	0	0	0	0	0	2	1	3
SAN IGNACIO	287	0	0	0	1	0	0	0	1
CONCORDIA	184	0	0	0	0	0	0	1	1
MAZATLAN	10,451	3	0	1	12	0	7	12	35
ESCUINAPA	1,477	0	0	0	3	0	0	2	5
ROSARIO	1,250	0	0	0	0	0	0	2	2
Total Estado	67,454	10	14	17	53	18	76	53	241
De Otros Estados	366								
	67,820								

NUEVA
NORMALIDAD



COVID-19 Sinaloa: Casos y Defunciones Positivas a SARS-CoV-2, por LESPS, Notificadas los últimos 7 días.

NUEVA
NORMALIDAD

CASOS POSITIVOS A SARS-CoV-2 SEGÚN JURISDICCION LOS ULTIMOS 7 DIAS	01/09/2021 Acum. Hasta el día de hoy	CASOS POSITIVOS A SARS-COV-2 LOS ULTIMOS 7 DIAS							Total de Casos Confirmados Ultimos 7 Dias
		Registrados en Plataforma SINAVE/SISVER							
		31/08/2021	30/08/2021	29/08/2021	28/08/2021	27/08/2021	26/08/2021	25/08/2021	
Jurisdiccion I, Los Mochis	11,261	2	5	9	6	4	23	2	51
Jurisdiccion II, Guasave	7,165	0	8	4	7	2	29	1	51
Jurisdiccion III, Guamuchil	2,809	0	0	1	4	0	1	6	12
Jurisdiccion IV, Culiacan	31,700	5	1	2	20	12	14	26	80
Jurisdiccion V, Mazatlan	11,792	3	0	1	13	0	9	14	40
Jurisdiccion VI, Escuinapa	2,727	0	0	0	3	0	0	4	7
Total Estado	67,454	10	14	17	53	18	76	53	241

BASE SISVER		DEFUNCIONES POSITIVAS A SARS-COV-2 LOS ULTIMOS 7 DIAS							Total de Casos Confirmados Ultimos 7 Dias
DEFUNCIONES POSITIVAS A SARS-CoV-2 POR JURISDICCION LOS ULTIMOS 7 DIAS	01/09/2021 Acum. Hasta el día de hoy	Registrados en Plataforma SINAVE/SISVER							
		31/08/2021	30/08/2021	29/08/2021	28/08/2021	27/08/2021	26/08/2021	25/08/2021	
		Jurisdiccion I, Los Mochis	1,615	1	1	7	3	6	5
Jurisdiccion II, Guasave	941	0	1	0	3	2	3	3	12
Jurisdiccion III, Guamuchil	483	0	1	0	1	2	0	0	4
Jurisdiccion IV, Culiacan	3,242	0	1	1	0	5	4	4	15
Jurisdiccion V, Mazatlan	1,467	2	3	1	2	3	1	3	15
Jurisdiccion VI, Escuinapa	196	0	1	0	0	0	0	0	1
Total Estado	7,944	3	8	9	9	18	13	14	74



COVID-19 Sinaloa: Defunciones Confirmadas por Laboratorio a SARS-CoV-2 Notificadas por Municipio últimos 7 días.

BASE SISVER

DEFUNCIONES POSITIVAS A SARS-CoV-2 SEGÚN MUNICIPIO LOS ULTIMOS 7 DIAS	01/09/2021 Acum. Hasta el día de hoy	DEFUNCIONES POSITIVAS A SARS-COV-2 LOS ULTIMOS 7 DIAS							Total de Casos Confirmados Ultimos 7 Dias
		Registrados en Plataforma SINAVE/SISVER							
		31/08/2021	30/08/2021	29/08/2021	28/08/2021	27/08/2021	26/08/2021	25/08/2021	
AHOME	1,381	0	1	7	3	5	4	3	23
CHOIX	34	0	0	0	0	0	0	1	1
EL FUERTE	200	1	0	0	0	1	1	0	3
GUASAVE	827	0	1	0	2	2	2	2	9
SINALOA	114	0	0	0	1	0	1	1	3
ANGOSTURA	148	0	1	0	0	2	0	0	3
MOCORITO	80	0	0	0	0	0	0	0	0
SALVADOR ALVARADO	255	0	0	0	1	0	0	0	1
BADIRAGUATO	29	0	0	0	0	0	0	0	0
CULIACAN	2,909	0	1	0	0	5	4	3	13
NAVOLATO	292	0	0	1	0	0	0	1	2
COSALA	12	0	0	0	0	0	0	0	0
ELOTA	49	1	0	0	0	0	0	1	2
SAN IGNACIO	26	0	0	0	0	0	0	0	0
CONCORDIA	42	0	0	1	0	0	0	0	1
MAZATLAN	1,350	1	3	0	2	3	1	2	12
ESCUINAPA	107	0	1	0	0	0	0	0	1
ROSARIO	89	0	0	0	0	0	0	0	0
Total Estado	7,944	3	8	9	9	18	13	14	74
Defunciones; Residentes de otros Estados	55								
Total Defunciones en el EDO	7,999								

NUEVA NORMALIDAD



COVID-19 Sinaloa: Defunciones Confirmadas por Laboratorio, Asociación o Dictaminación a SARS-CoV-2 Notificadas al Estado.

COVID-19, SINALOA: DEFUNCIONES POR ASOCIACION Y DICTAMINACION CLINICA EPIDEMIOLOGICA

NUEVA
NORMALIDAD

CLASIFICACION FINAL DEFUNCIONES	Informacion hasta: 01/09/2021			TOTAL DEFUNCIONES
	TOMA DE MUESTRA		TOTAL	
	SI	NO		
CONFIRMADO POR LABORATORIO	6383	0	6,383	8,021
CONFIRMADO POR ANTIGENO	48	1098	1,146	
CONFIRMADO POR ASOCIACIÓN	16	82	98	
CONFIRMADO POR DICTAMINACIÓN	38	356	394	
INVALIDO	3	0	3	567
NO REALIZADO	74	0	74	
SOSPECHOSO	42	448	490	
NEGATIVO	2063	0	2,063	2,290
NEGATIVO ANTIGENO	5	222	227	
TOTAL GENERAL	8,667	1,984	10,651	10,878



COVID-19 Sinaloa: Casos y Defunciones en Embarazadas y Menores de 18 años

EMBARAZADAS CON SARS-COV2 <small>Registrados en Plataforma SINAVE/SISVER</small>	Casos	Defunciones
SSA	275	9
IMSS	355	4
IMSS-OPORTUNIDADES	24	0
SEDENA	10	0
ISSSTE	11	0
SEMAR	7	0
MUNICIPAL	2	0
HOSPITAL MARGARITA MAZA DE JUAREZ	0	0
ESTATAL	5	0
HOSPITAL CIVIL DE CULIACAN	0	0
PRIVADA	2	0
CLINICA HOSPITAL CULIACAN S. A. DE C. V.	0	0
HOSPITAL MARINA MAZATLAN	0	0
HOSPITAL ANGELES CULIACAN	0	0
MEDICA DE LA CIUDAD	0	1
Total	691	14

MENORES DE 18 AÑOS POSITIVOS A SARS-CoV-2	Casos	Defunciones
SSA	1,263	6
IMSS	1,446	16
IMSS-OPORTUNIDADES	71	1
SEDENA	16	0
ISSSTE	43	2
SEMAR	8	0
MUNICIPAL	5	0
HOSPITAL MARGARITA MAZA DE JUAREZ	0	0
ESTATAL	26	0
HOSPITAL CIVIL DE CULIACAN	0	0
PRIVADA	17	0
CLINICA HOSPITAL CULIACAN S. A. DE C. V.	0	0
HOSPITAL MARINA MAZATLAN	0	0
HOSPITAL ANGELES CULIACAN	0	0
MEDICA DE LA CIUDAD	0	0
Total	2895	25

NUEVA
NORMALIDAD



COVID-19 Sinaloa:

Casos confirmados en personal de la salud por Institución



SARS-CoV-2 POR INSTITUCION Y PERSONAL DE LA SALUD <small>Registrados en Plataforma SINAVE/SISVER</small>	MEDICOS	ENFERMERAS	OTROS TRABAJADORES DE LA SALUD	LABORATORISTAS	DENTISTAS	TOTAL
SSA	773	943	777	58	73	2,624
IMSS	806	1,484	1,171	75	24	3,560
IMSS-OPORTUNIDADES	41	50	30	2	1	124
SEDENA	3	4	7	1	0	15
ISSSTE	169	321	162	22	7	681
SEMAR	10	22	5	2	2	41
MUNICIPAL	14	11	13	0	0	38
HOSPITAL MARGARITA MAZA DE JUAREZ	14	11	13	0	0	38
ESTATAL	92	46	24	2	0	164
HOSPITAL CIVIL DE CULIACAN	92	46	24	2	0	164
PRIVADA	43	21	19	5	1	89
CLINICA HOSPITAL CULIACAN S. A. DE C. V.	1	0	0	0	0	1
HOSPITAL MARINA MAZATLAN	5	12	15	4	0	36
HOSPITAL ANGELES CULIACAN	6	1	1	0	0	8
MEDICA DE LA CIUDAD	4	1	0	0	0	5
Total	1,951	2,902	2,208	167	108	7,336

CONFIRMADOS DEL AREA DE LA SALUD <small>Registrados en Plataforma SINAVE/SISVER</small>	Hasta el día de Hoy	DEFUNCION
MEDICOS	1,951	58
ENFERMERAS	2,902	18
OTROS TRABAJADORES DE LA SALUD	2,208	21
LABORATORISTAS	167	2
DENTISTAS	108	3
Total	7,336	102





DIRECCIÓN DE PREVENCIÓN Y PROMOCIÓN DE LA SALUD
SUBDIRECCIÓN DE VIGILANCIA EPIDEMIOLÓGICA

SALUD

SECRETARÍA DE SALUD

