



SERVICIOS DE SALUD DE SINALOA

SUBDIRECCIÓN DE VIGILANCIA EPIDEMIOLÓGICA

COVID-19 SINALOA

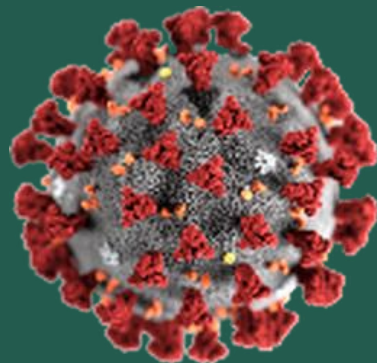
Comunicado Técnico Diario

NUEVA
NORMALIDAD

martes, 01 de septiembre de 2020

SALUD

SECRETARÍA DE SALUD



Dr. José Pablo Güémez Alvarez
Jefe de Depto. De Vigilancia Epidemiologica
Servicios de Salud de Sinaloa

Fecha Corte:	01/sep/2020
Hora Corte:	3:02 pm



SERVICIOS DE SALUD DE SINALOA
SUBDIRECCIÓN DE VIGILANCIA EPIDEMIOLÓGICA

PANORAMA EPIDEMIOLOGICO DE COVID-19

SINALOA

Información diaria

**NUEVA
NORMALIDAD**

martes, 01 de septiembre de 2020

SALUD

SECRETARÍA DE SALUD



SERVICIOS DE SALUD DE SINALOA

SINALOA , PLATAFORMA DE VIGILANCIA EPIDEMIOLOGICA COVID-19; ENTIDAD NOTIFICANTE

ESTADOS	Notificados en Plataforma	Acumulados al 01/sep/2020		RESULTADO FINAL			DEFUNCION	Letalidad	Tasa de Incidencia
	Num.-	Femeninos	Masculinos	POSITIVO SARS-CoV-2	No positivo SARS-CoV-2	Resultado pendiente			
AGUASCALIENTES	13,254	7,038	6,216	5,745	7,497	12	405	7.0%	400.45
BAJA CALIFORNIA	23,934	12,014	11,920	16,743	7,067	124	3,145	18.8%	460.62
BAJA CALIFORNIA SUR	12,736	6,594	6,142	7,611	5,106	19	351	4.6%	945.81
CAMPECHE	9,033	3,854	5,179	5,707	3,320	6	755	13.2%	570.35
COAHUILA DE ZARAGOZA	41,220	21,129	20,091	21,713	18,654	853	1,379	6.4%	674.58
COLIMA	5,269	2,600	2,669	3,797	1,470	2	429	11.3%	483.60
CHIAPAS	8,691	3,948	4,743	5,982	2,624	85	1,001	16.7%	104.39
CHIHUAHUA	13,439	6,659	6,780	7,698	5,322	419	1,124	14.6%	202.50
CIUDAD DE MÉXICO	232,690	117,162	115,528	118,303	108,740	5,647	10,532	8.9%	1311.76
DURANGO	14,010	7,431	6,579	6,327	7,273	410	440	7.0%	338.52
GUANAJUATO	57,867	30,236	27,631	31,649	25,943	275	2,041	6.4%	508.16
GUERRERO	20,813	10,140	10,673	14,523	5,992	298	1,658	11.4%	397.12
HIDALGO	14,101	6,848	7,253	9,998	4,072	31	1,607	16.1%	323.94
JALISCO	42,119	21,085	21,034	20,350	21,017	752	2,428	11.9%	241.98
MÉXICO	89,144	44,745	44,399	49,007	37,549	2,588	8,017	16.4%	281.20
MICHOACÁN DE OCAMPO	29,928	14,890	15,038	15,128	14,770	30	1,157	7.6%	313.51
SUBTOTAL	628248	316373	311875	340281	276416	11551	36469		

Información del Sistema de Vigilancia Epidemiológica de Enfermedades Respiratoria Viral, que informan las 475 unidades monitoras de enfermedad

<https://coronavirus.gob.mx/>

DATOS ABIERTOS

31/08/2020

SERVICIOS DE SALUD DE SINALOA

SINALOA , PLATAFORMA DE VIGILANCIA EPIDEMIOLOGICA COVID-19; ENTIDAD NOTIFICANTE

ESTADOS	Notificados en Plataforma	Acumulados al 01/sep/2020		RESULTADO FINAL			DEFUNCI ON	Letalidad	Tasa de Incidencia
	Num.-	Femeninos	Masculinos	POSITIVO SARS CoV-2	No positivo SARS-CoV-2	Resultado pendiente			
MORELOS	8,504	4,172	4,332	4,973	3,483	48	967	19.4%	243.29
NAYARIT	7,313	3,691	3,622	4,926	2,366	21	579	11.8%	382.28
NUEVO LEÓN	56,460	27,997	28,463	29,319	26,770	371	2,233	7.6%	522.61
OAXACA	17,757	8,513	9,244	13,493	4,074	190	1,246	9.2%	325.64
PUEBLA	46,547	22,512	24,035	27,599	17,573	1,375	3,518	12.7%	417.88
QUERÉTARO	9,722	4,665	5,057	6,548	3,164	10	721	11.0%	287.24
QUINTANA ROO	14,413	6,713	7,700	10,225	4,030	158	1,389	13.6%	593.35
SAN LUIS POTOSÍ	30,378	15,446	14,932	18,162	12,099	117	1,167	6.4%	633.67
SINALOA	24,749	12,434	12,315	16,110	8,190	449	2,758	17.1%	510.35
SONORA	32,411	16,753	15,658	21,511	10,229	671	2,646	12.3%	699.60
TABASCO	45,181	22,548	22,633	28,566	16,606	9	2,565	9.0%	110.53
TAMAULIPAS	43,920	20,848	23,072	24,392	19,412	116	1,793	7.4%	668.16
TLAXCALA	12,143	6,177	5,966	5,560	6,543	40	900	16.2%	402.90
VERACRUZ	37,212	17,104	20,108	27,786	8,800	626	3,666	13.2%	325.37
YUCATÁN	22,932	10,595	12,337	14,848	8,038	46	1,314	8.8%	657.25
ZACATECAS	8,932	4,372	4,560	5,258	3,673	1	483	9.2%	315.53
SUBTOTAL	418574	204540	214034	259276	155050	4248	27945		
Gran Total	1,046,822	520,913	525,909	599,557	431,466	15,799	64,414	10.7%	469.17

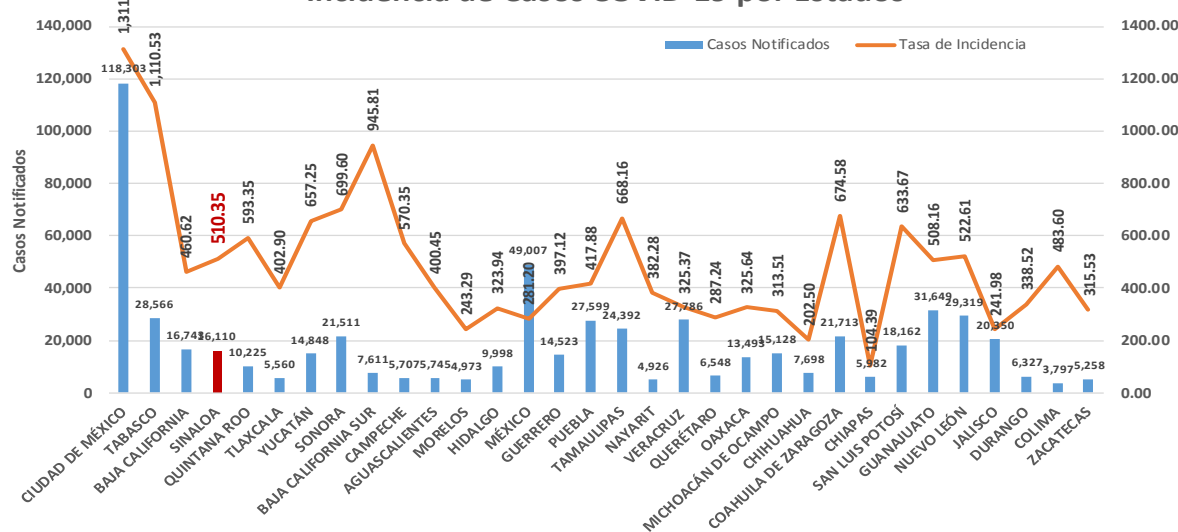
Información del Sistema de Vigilancia Epidemiológica de Enfermedades Respiratoria Viral, que informan las 475 unidades monitoras de enfermedad

<https://coronavirus.gob.mx/>

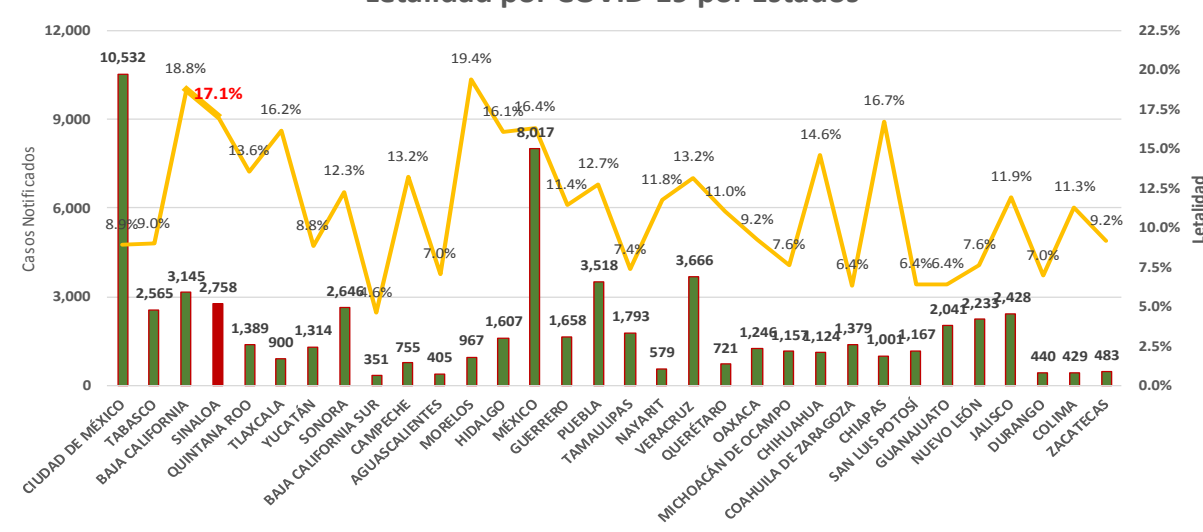
DATOS ABIERTOS

31/08/2020

Incidencia de Casos COVID-19 por Estados



Letalidad por COVID-19 por Estados





SERVICIOS DE SALUD DE SINALOA

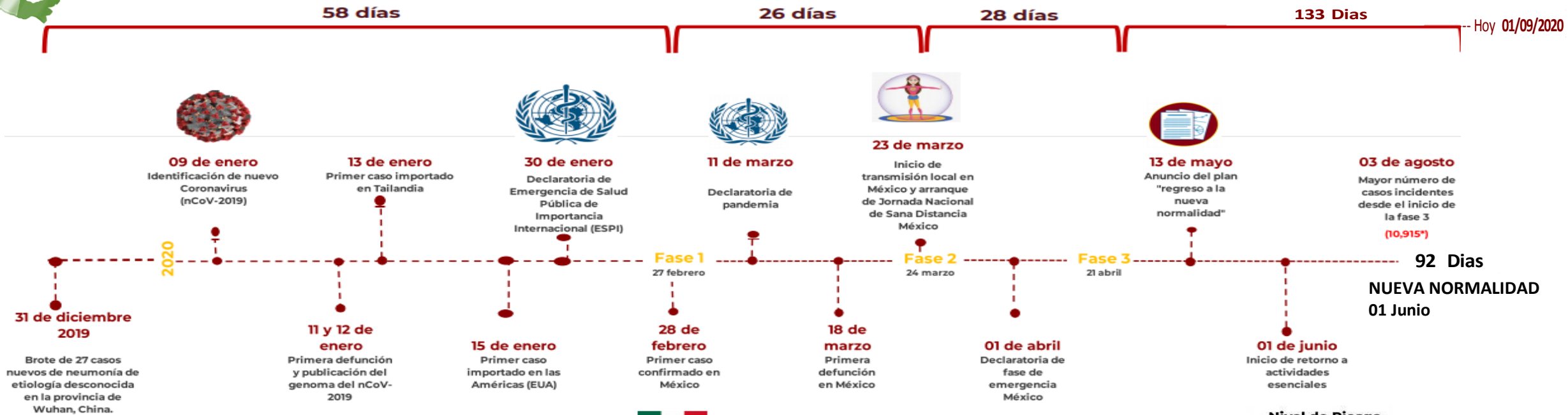
SUBDIRECCIÓN DE VIGILANCIA EPIDEMIOLOGÍA

Municipios	Notificados en Plataforma	Acumulados al 01/sep/2020		RESULTADO FINAL						Tasa de Incidencia	Total Activos*	Tasa de Incidencia Activos
	Num.-	Femeninos	Masculinos	RESULTADO NEGATIVO	RESULTADO INFLUENZA	OTROS DX	POSITIVO SARS-CoV-2	SOSPECHOSOS	DEFUNCION			
AHOME	4,287	2,049	2,238	1,630	46	243	2,285	83	584	477.3	36	7.5
CHOIX	77	34	43	31	3	2	35	6	7	96.3	2	5.5
EL FUERTE	481	225	256	186	3	32	240	20	67	220.0	5	4.6
GUASAVE	4,985	2,679	2,306	1,555	9	959	2,367	95	373	730.7	49	15.1
SINALOA	472	217	255	198	0	28	239	7	29	244.6	11	11.3
ANGOSTURA	348	170	178	98	0	25	213	12	52	424.8	8	16.0
MOCORITO	188	85	103	70	0	17	92	9	27	184.5	4	8.0
SALVADOR ALVARADO	1,115	571	544	370	1	53	682	9	121	768.6	5	5.6
BADIRAGUATO	163	85	78	64	0	26	66	7	10	209.6	2	6.4
CULIACÁN	14,803	7,735	7,068	5,143	26	2,979	6,068	587	951	607.0	292	29.2
NAVOLATO	1,048	556	492	354	8	144	507	35	103	341.7	16	10.8
COSALÁ	163	96	67	27	0	70	60	6	2	342.3	0	0.0
ELOTA	117	56	61	42	2	30	40	3	6	89.5	2	4.5
SAN IGNACIO	80	39	41	31	0	5	40	4	7	168.8	11	46.4
CONCORDIA	87	41	46	26	0	13	44	4	11	138.2	1	3.1
ESCUINAPA	435	241	194	114	5	45	260	11	35	418.4	8	12.9
MAZATLÁN	6,175	3,103	3,072	1,878	3	1,269	2,878	147	413	566.3	164	32.3
ROSARIO	205	99	106	55	1	22	110	17	16	201.1	2	3.7
Total	35,229	18,081	17,148	11,872	107	5,962	16,226	1,062	2,814	514.0	618	19.6
Otro Estado	188	64	124	74	2	20	85	7	14			

Fuente: Plataforma Nacional de Vigilancia Epidemiologica COVID-19. Acumulados al 01/sep/2020 Tasa de Incidencia por 100,000 Habitantes. Por Lugar de Residencia.

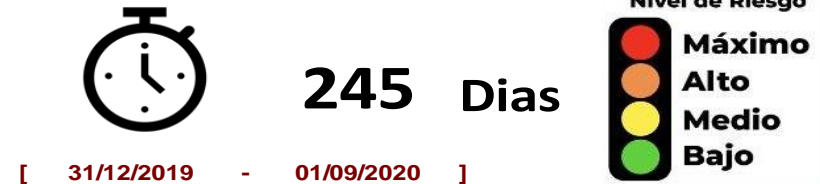
CASOS ACTIVOS*: Caso Confirmado Positivo con fecha de inicio de sintomas en los ultimos 14 dias.

Línea del tiempo COVID-2019, México



COVID-19 SINALOA: Resumen de Casos Confirmados

27 feb - al martes, 01 de septiembre de 2020



Confirmados acumulados

16,311

Casos Estudiados

35,417

Negativos acumulados

11,946

Casos Confirmados activos*

618

Defunciones

2,828

Nuevos Sospechosos

1,069

FASE 1
27/02/2020
Primer Caso Confirmado COVID-19

FASE 2
23/03/2020
4 Casos Confirmados COVID-19

FASE 3
21/04/2020
557 Casos Confirmados COVID-19

NUEVA NORMALIDAD
01/06/2020
3594 Casos Confirmados COVID-19

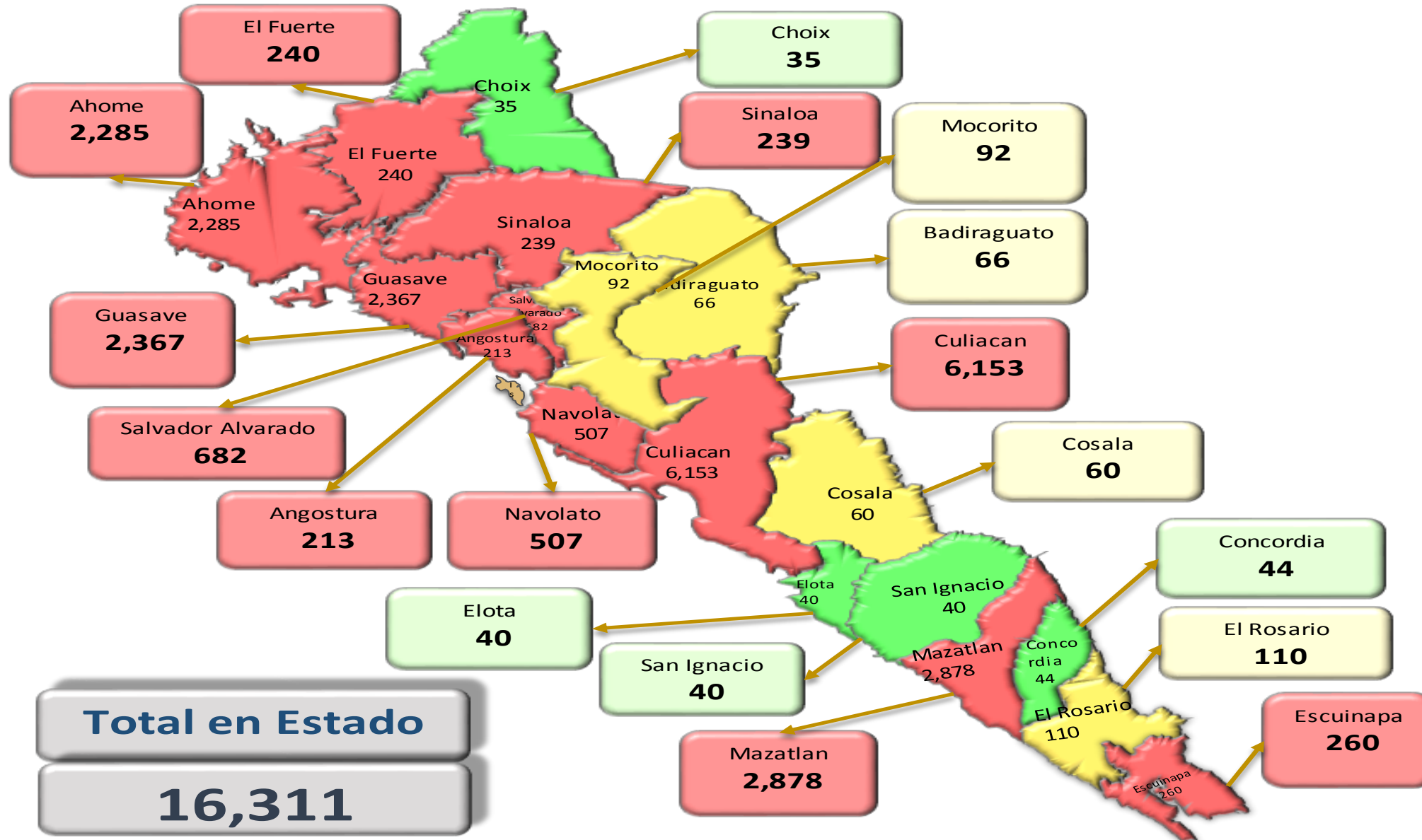


187 Dias

[27/02/2020 - 01/09/2020]

*CASO ACTIVO: Caso confirmado positivo con fecha de inicio de síntomas en los últimos 14 días.

COVID-19 Sinaloa: Mapa de casos confirmados acumulados por municipio de residencia



NUEVA NORMALIDAD

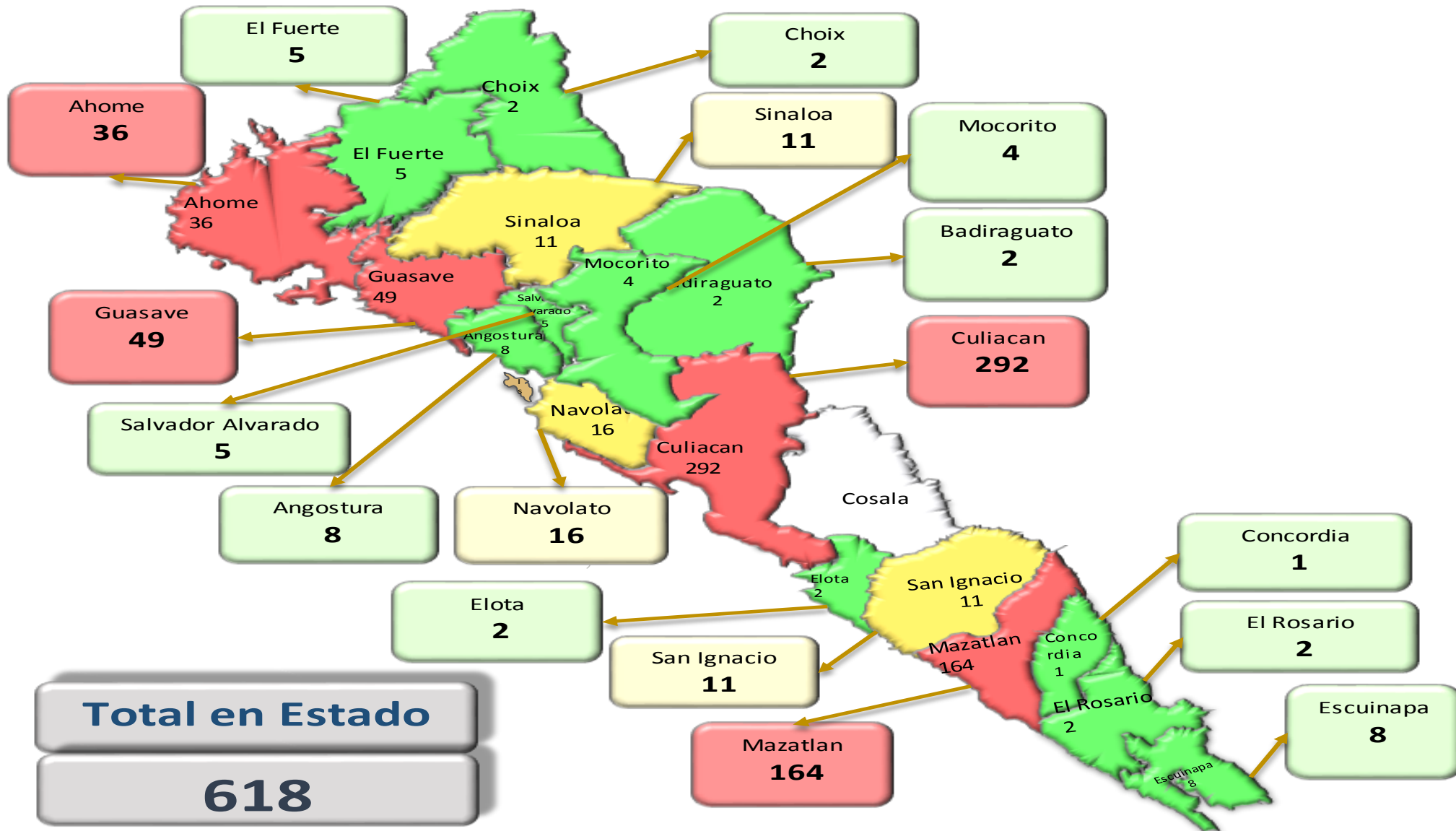
16,311

Confirmados acumulados



COVID-19 Sinaloa: Mapa de casos confirmados activos por municipio de residencia

CASOS ACTIVOS*: Caso Confirmado Positivo con fecha de inicio de síntomas en los últimos 14 días.



NUEVA NORMALIDAD

618

Confirmados activos



COVID-19 Sinaloa: Tabla de Tasas de Letalidad, Mortalidad y Morbilidad

Municipio	Poblacion 2020	Defunciones Acumuladas a la			Casos confirmados Acumulados a la			Tasa letalidad X 100 (D/G)*100	Lugar Letalidad	Tasa de mortalidad (D/B por 100,000)	Lugar Mortalidad	Tasa de morbilidad (G/B por 100,000)	Lugar Morbilidad	Casos activos Ultimos 14 dias
		SEM EPI NUM-34	SEM EPI NUM-35	Aumento	SEM EPI NUM-34	SEM EPI NUM-35	Aumento							
AHOME	478,702	570	580	10	2226	2279	53	25.45	3	121.16	2	476.08	5	36
CHOIX	36,345	7	7	0	33	35	2	20.00	8	19.26	16	96.30	17	2
EL FUERTE	109,067	64	67	3	229	240	11	27.92	2	61.43	8	220.05	11	5
GUASAVE	323,928	361	372	11	2277	2349	72	15.84	10	114.84	3	725.16	2	49
SINALOA	97,695	29	29	0	224	230	6	12.61	17	29.68	13	235.43	10	11
ANGOSTURA	50,140	51	52	1	200	212	12	24.53	4	103.71	4	422.82	6	8
MOCORITO	49,852	25	27	2	87	89	2	30.34	1	54.16	10	178.53	14	4
SALVADOR ALVARADO	88,736	117	120	3	675	681	6	17.62	9	135.23	1	767.45	1	5
BADIRAGUATO	31,493	10	10	0	64	66	2	15.15	13	31.75	11	209.57	12	2
CULIACAN	999,591	927	946	19	5749	5975	226	15.83	11	94.64	5	597.74	3	292
NAVOLATO	148,357	102	102	0	491	501	10	20.36	7	68.75	7	337.70	8	16
COSALA	17,530	2	2	0	58	59	1	3.39	18	11.41	18	336.57	9	0
ELOTA	44,674	6	6	0	38	38	0	15.79	12	13.43	17	85.06	18	2
SAN IGNACIO	23,690	7	7	0	21	30	9	23.33	5	29.55	14	126.63	16	11
CONCORDIA	31,830	9	10	1	39	43	4	23.26	6	31.42	12	135.09	15	1
ESCUINAPA	62,140	35	35	0	244	254	10	13.78	15	56.32	9	408.75	7	8
MAZATLAN	508,203	391	408	17	2639	2825	186	14.44	14	80.28	6	555.88	4	164
ROSARIO	54,700	14	15	1	105	109	4	13.76	16	27.42	15	199.27	13	2
TOTAL SINALOA	3,156,674	2727	2795	68	15399	16,015	616	17.45		88.54		507.34		618

NUEVA NORMALIDAD

Tasa de Mortalidad
88.5
por 100 mil habt.

Tasa de Letalidad
17.5
por 100 habt.



COVID-19 Sinaloa: Tabla de Positividad e índice de pruebas por Municipio

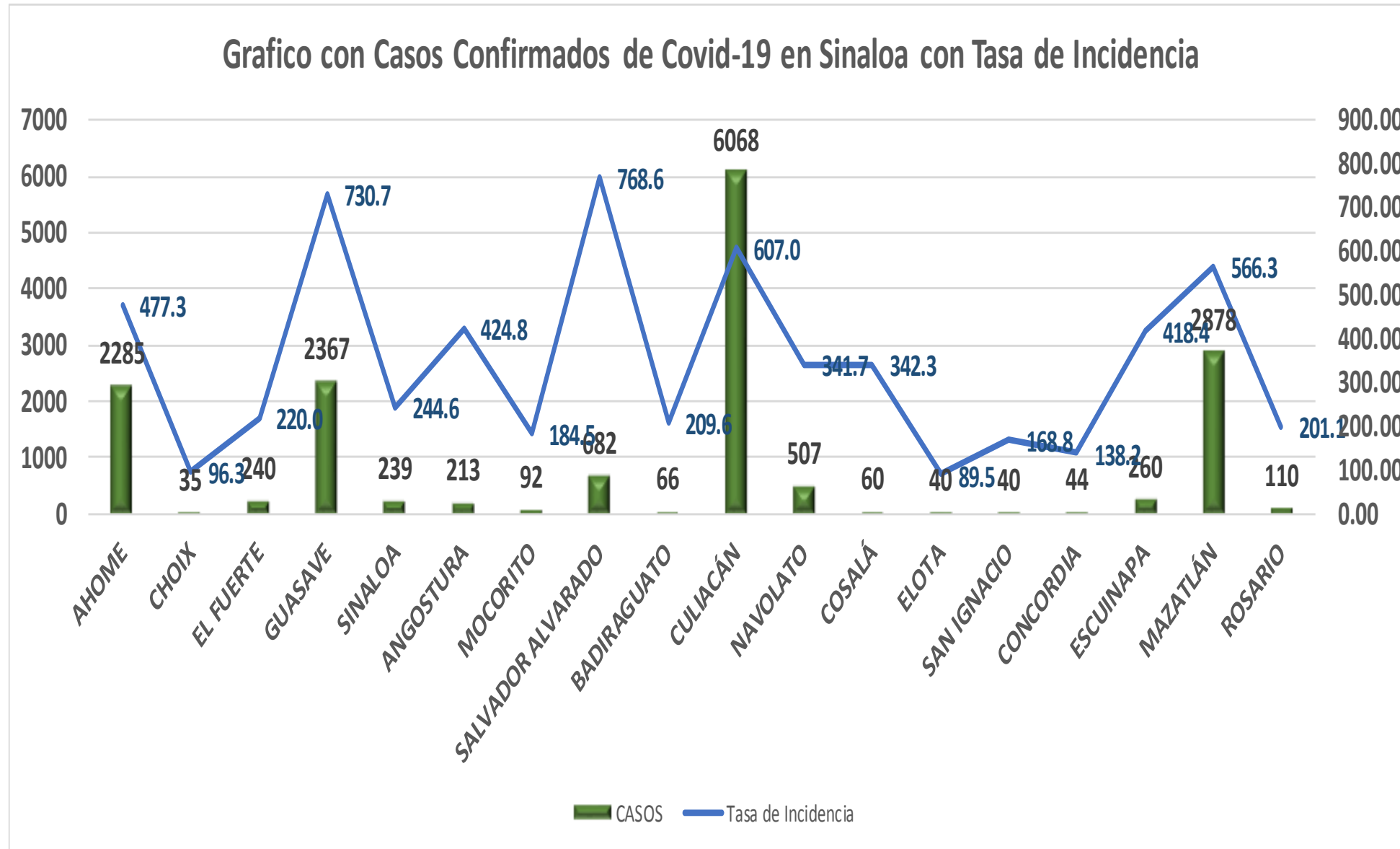
Municipio	Poblacion 2020	SOSPECHOSOS	NEGATIVOS	CASOS CONFIRMADOS	PRUEBAS REALIZADAS Acumuladas a la			INDICE DE POSITIVIDAD	Lugar de Indice de POSITIVIDAD	INDICE DE PRUEBAS POR 100,000	Lugar INDICE DE PRUEBAS
					SEM EPI NUM-34	SEM EPI NUM-35	Aumento				
AHOME	478,702	4377	1656	2296	3931	4069	138	56.43	10	850.01	5
CHOIX	36,345	77	31	35	68	69	1	50.72	17	189.85	18
EL FUERTE	109,067	485	188	240	425	440	15	54.55	13	403.42	12
GUASAVE	323,928	5057	1566	2372	3903	4056	153	58.48	8	1252.13	1
SINALOA	97,695	479	198	240	407	447	40	53.69	14	457.55	10
ANGOSTURA	50,140	351	98	215	302	317	15	67.82	2	632.23	6
MOCORITO	49,852	190	70	92	159	165	6	55.76	11	330.98	13
SALVADOR ALVARADO	88,736	1115	370	682	1042	1058	16	64.46	5	1192.31	2
BADIRAGUATO	31,493	163	64	66	126	130	4	50.77	16	412.79	11
CULIACAN	999,591	15009	5181	6104	10916	11478	562	53.18	15	1148.27	3
NAVOLATO	148,357	1054	356	509	845	878	33	57.97	9	591.82	8
COSALA	17,530	163	27	60	86	88	2	68.18	1	502.00	9
ELOTA	44,674	122	44	40	89	92	3	43.48	18	205.94	17
SAN IGNACIO	23,690	83	32	40	51	73	22	54.79	12	308.14	15
CONCORDIA	31,830	87	26	44	64	70	6	62.86	6	219.92	16
ESCUINAPA	62,140	441	115	260	362	388	26	67.01	3	624.40	7
MAZATLAN	508,203	6185	1881	2879	4493	4808	315	59.88	7	946.08	4
ROSARIO	54,700	206	55	111	162	170	8	65.29	4	310.78	14
TOTAL SINALOA	3,156,674	35,644	11,958	16,285	27,431	28,796	1,365	41.53		378.82	

NUEVA NORMALIDAD

Indice de Positividad
41.5
Estado de SINALOA
SEM EPI NUM-35



COVID-19 Sinaloa: Grafico tasa de incidencia de casos Confirmados por municipio



NUEVA NORMALIDAD

16,311

Confirmados activos

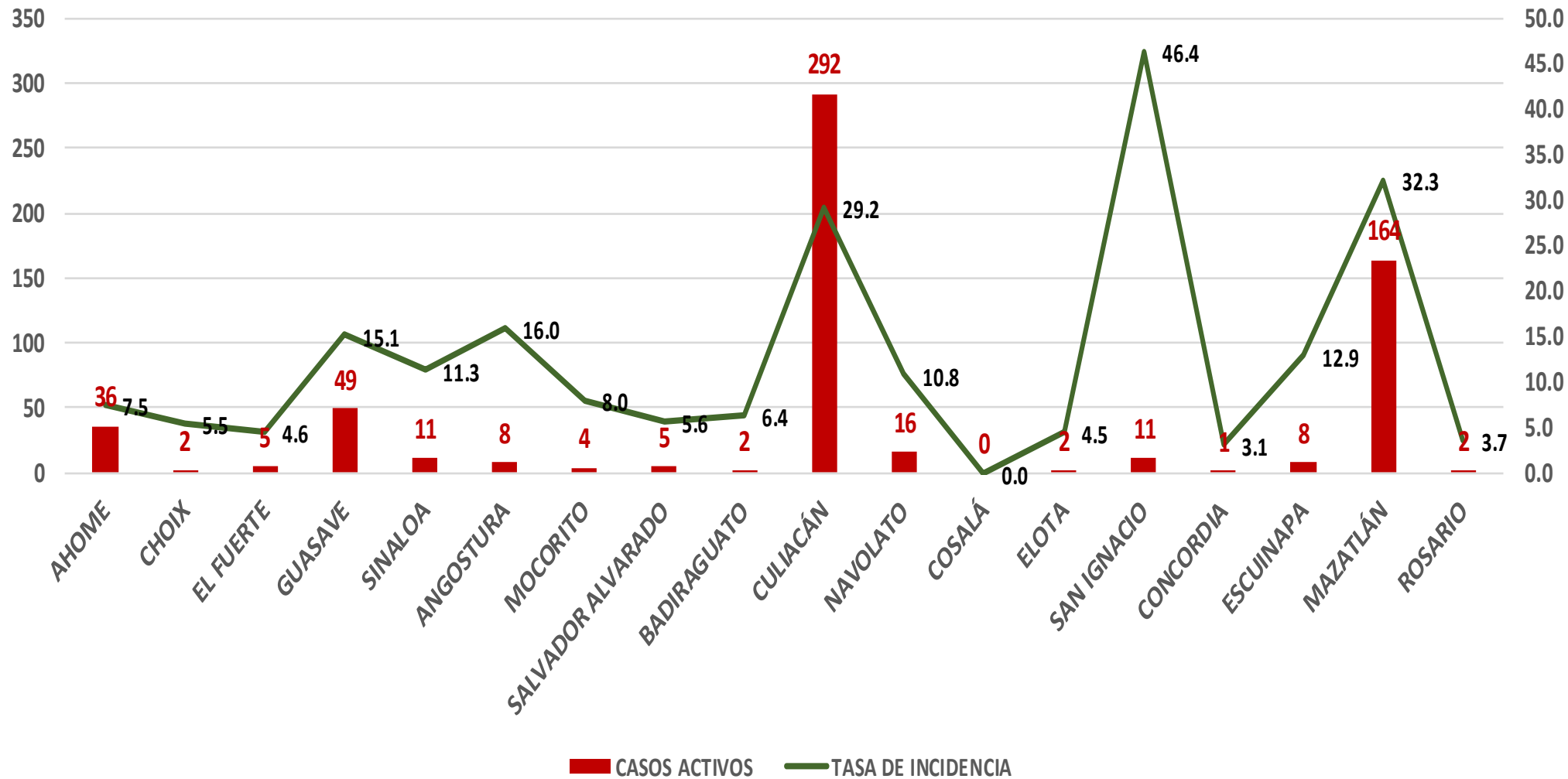
514.0

Incidenia Estatal Casos Confirmados por 100 mil hab.



COVID-19 Sinaloa: Grafico tasa de incidencia de casos activos por municipio

Casos Confirmados Activos* de Covid-19 en Sinaloa con Tasa de Incidencia



NUEVA NORMALIDAD

618

Confirmados activos

19.6

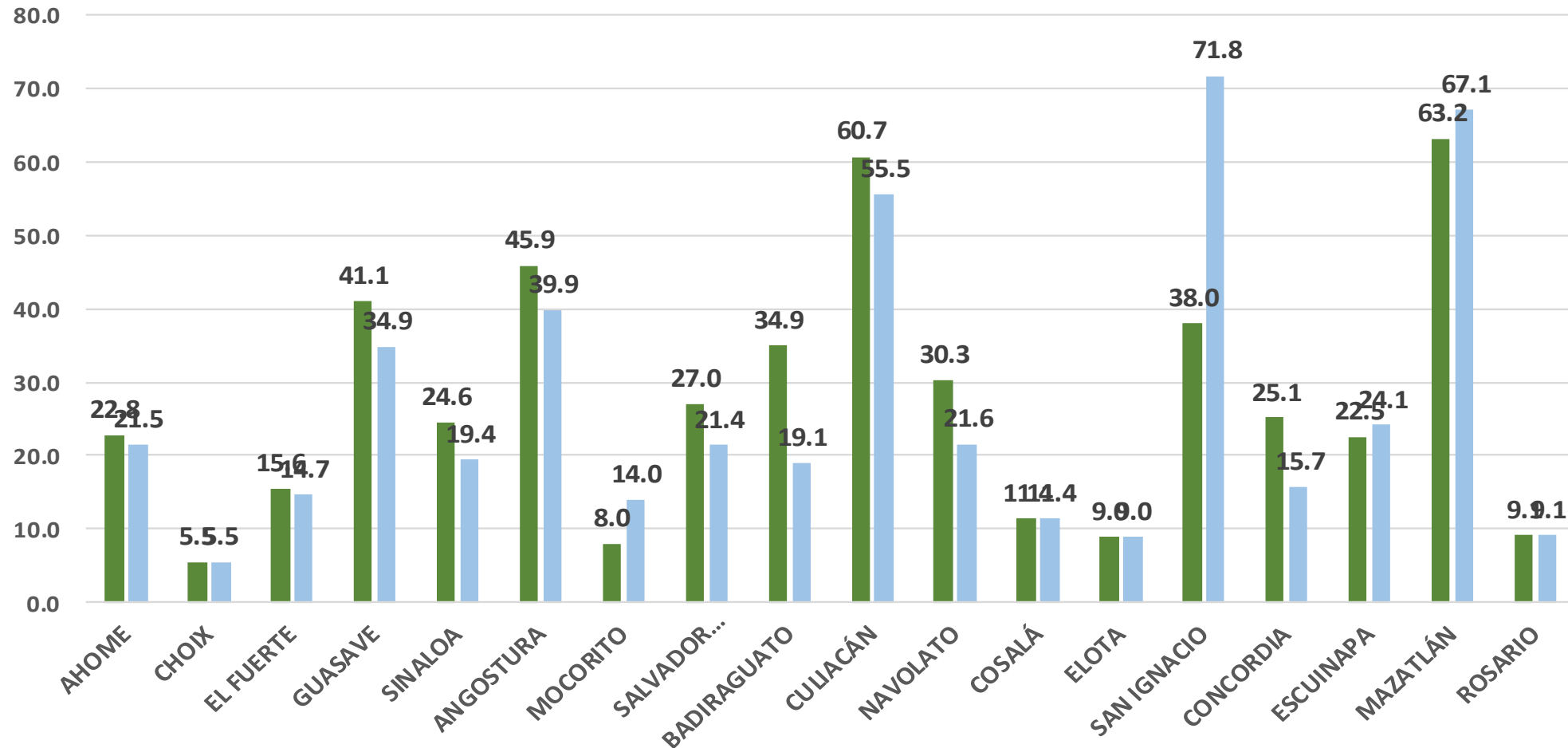
Incidencia Estatal Casos Activos por 100 mil hab.



COVID-19 Sinaloa: Grafico tasa de incidencia de casos activos por municipio

INCIDENCIA DE CASOS ACTIVOS POR MUNICIPIO

■ 9 al 22 agosto ■ 16 al 29 ago



NUEVA NORMALIDAD

618

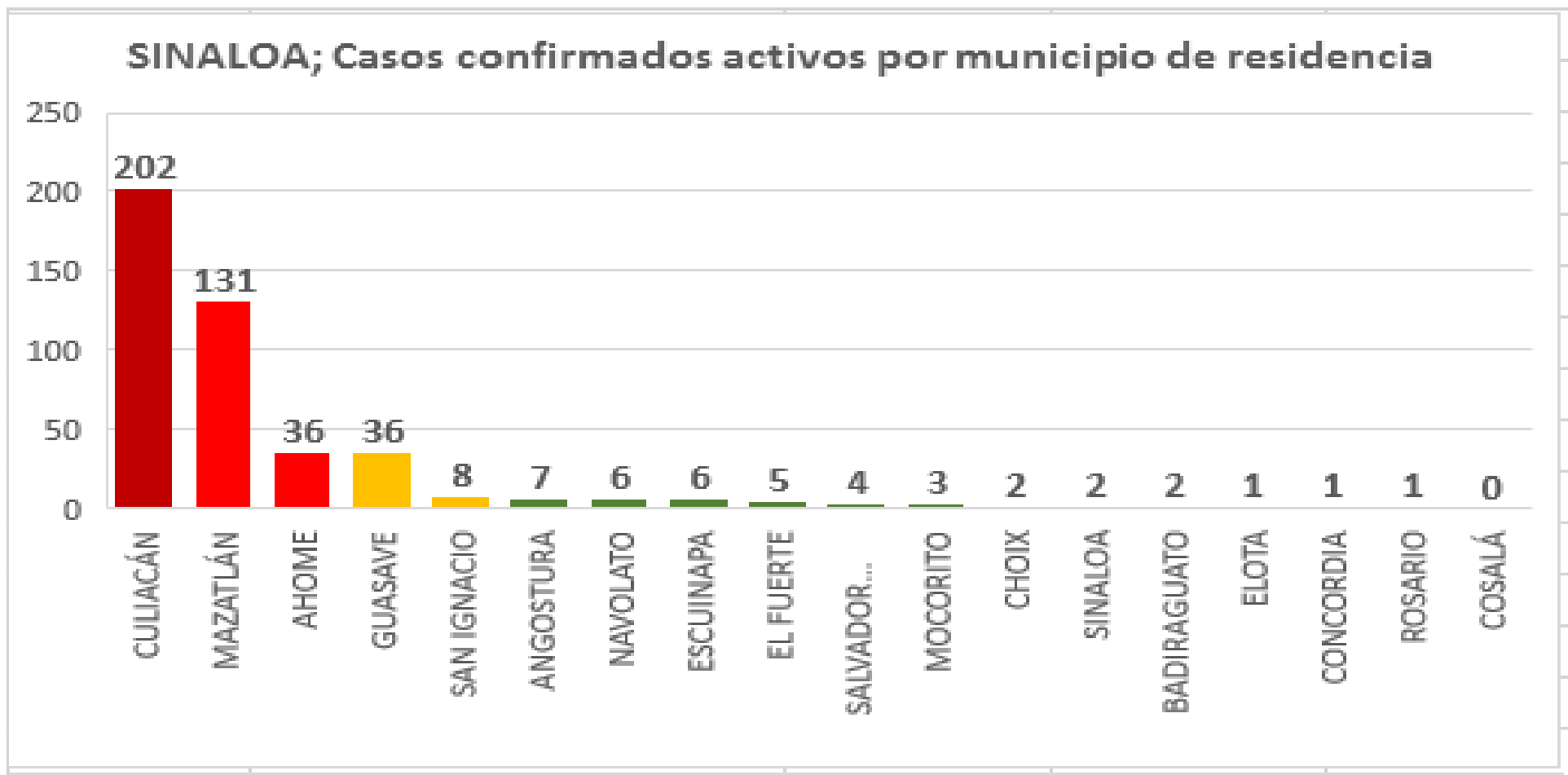
Confirmados activos

19.6

Incidencia Estatal Casos Activos por 100 mil hab.



COVID-19 Sinaloa: Casos Confirmados Activos por Municipio de Residencia



NUEVA NORMALIDAD

618

Confirmados activos

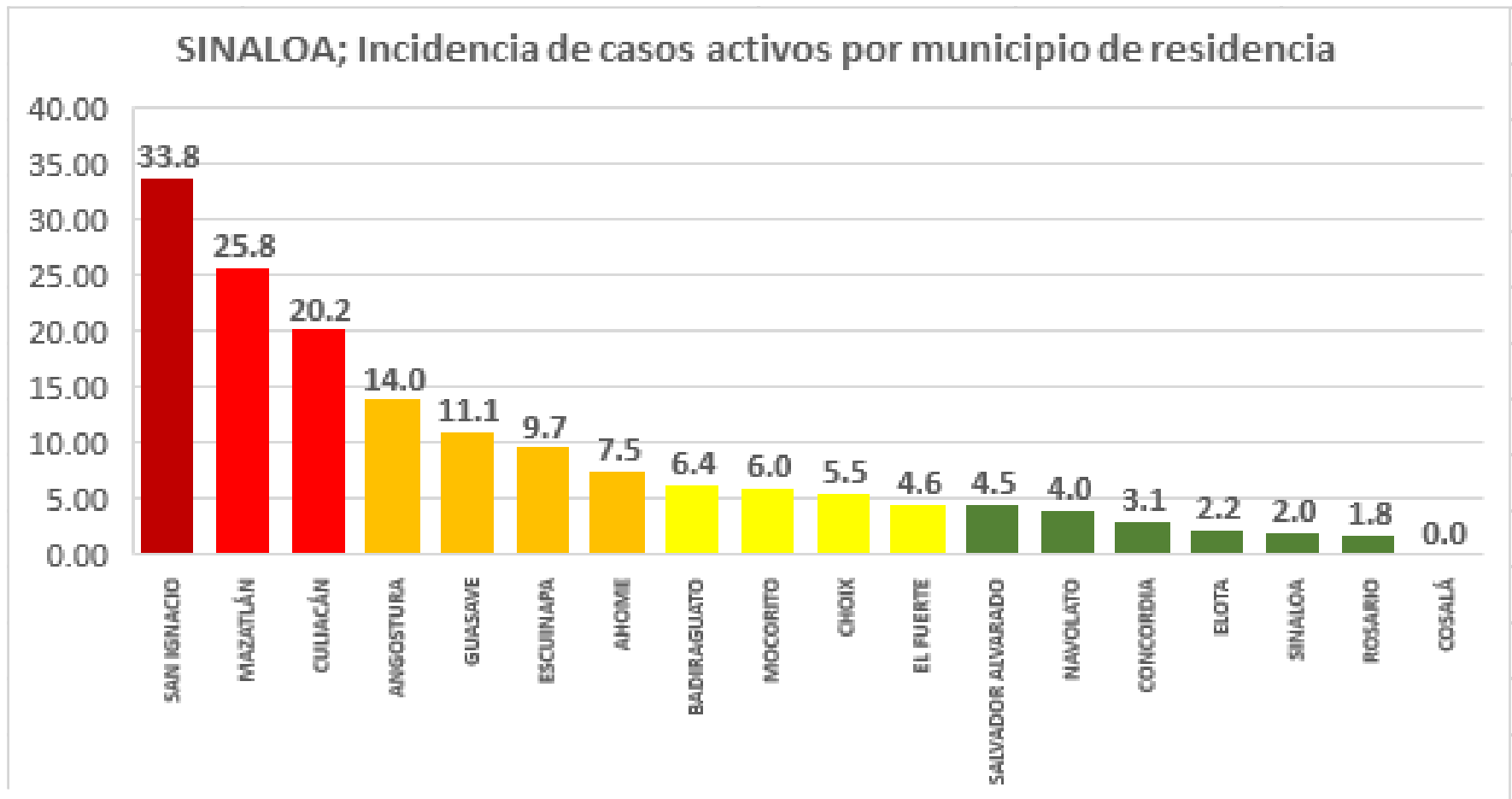
19.6

Incidencia Estatal Casos Activos por 100 mil hab.



Este grafico tiene fuente de :
 Información del Sistema de Vigilancia Epidemiológica de Enfermedades Respiratoria Viral, que informan las 475 unidades monitoras de enfermedad
DATOS ABIERTOS

COVID-19 Sinaloa: Incidencia de Casos Activos Confirmados por Municipio de Residencia



Incidencia: por 100 mil habitantes

Este gráfico tiene fuente de :
Información del Sistema de Vigilancia Epidemiológica de Enfermedades Respiratoria Viral, que informan las 475 unidades monitoras de enfermedad
DATOS ABIERTOS

NUEVA NORMALIDAD

618

Confirmados activos

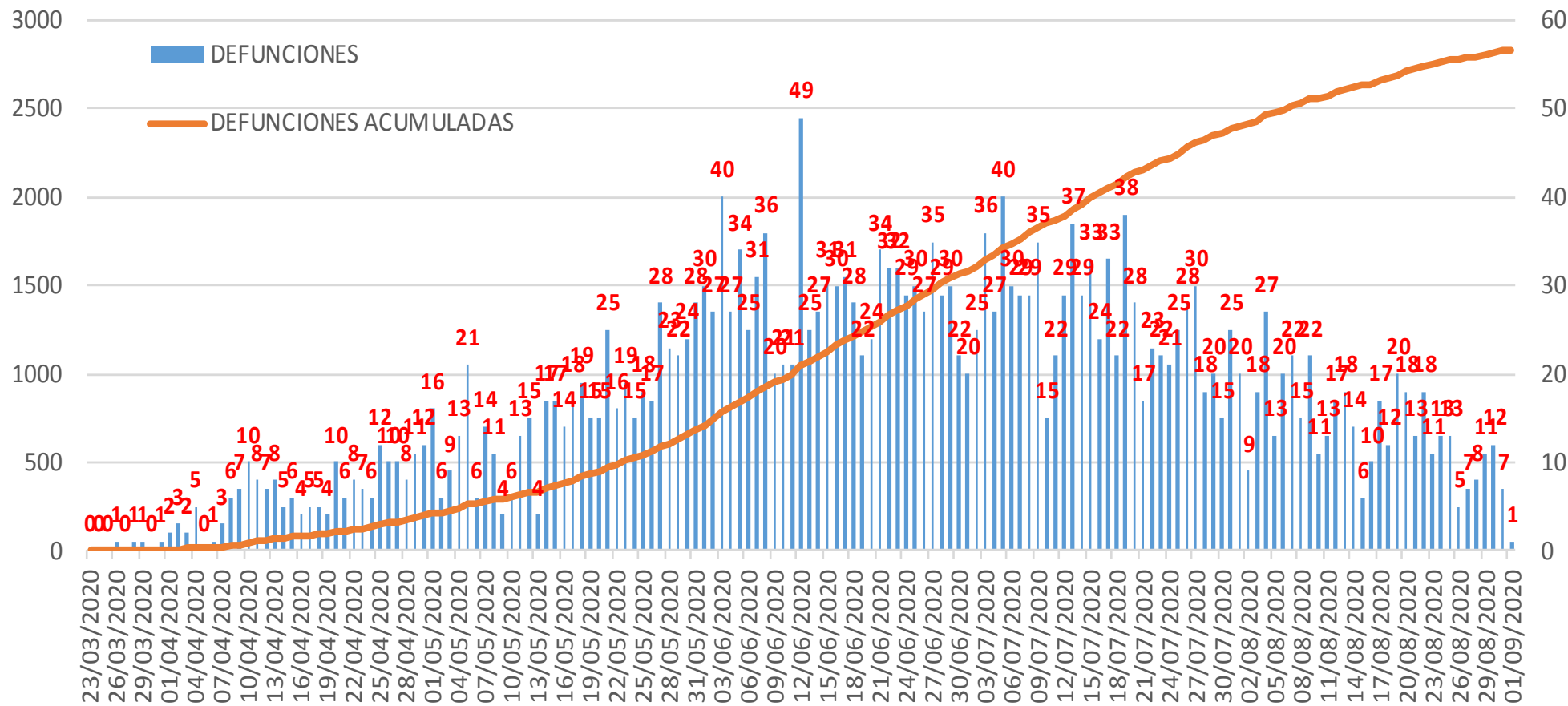
19.6

Incidencia Estatal Casos Activos por 100 mil hab.



COVID-19 Sinaloa: Defunciones acumuladas por fecha de defunción asociadas a Sars-CoV-2

Defunciones por día y acumuladas por fecha de defunción



NUEVA NORMALIDAD

2,828

Defunciones Acumuladas

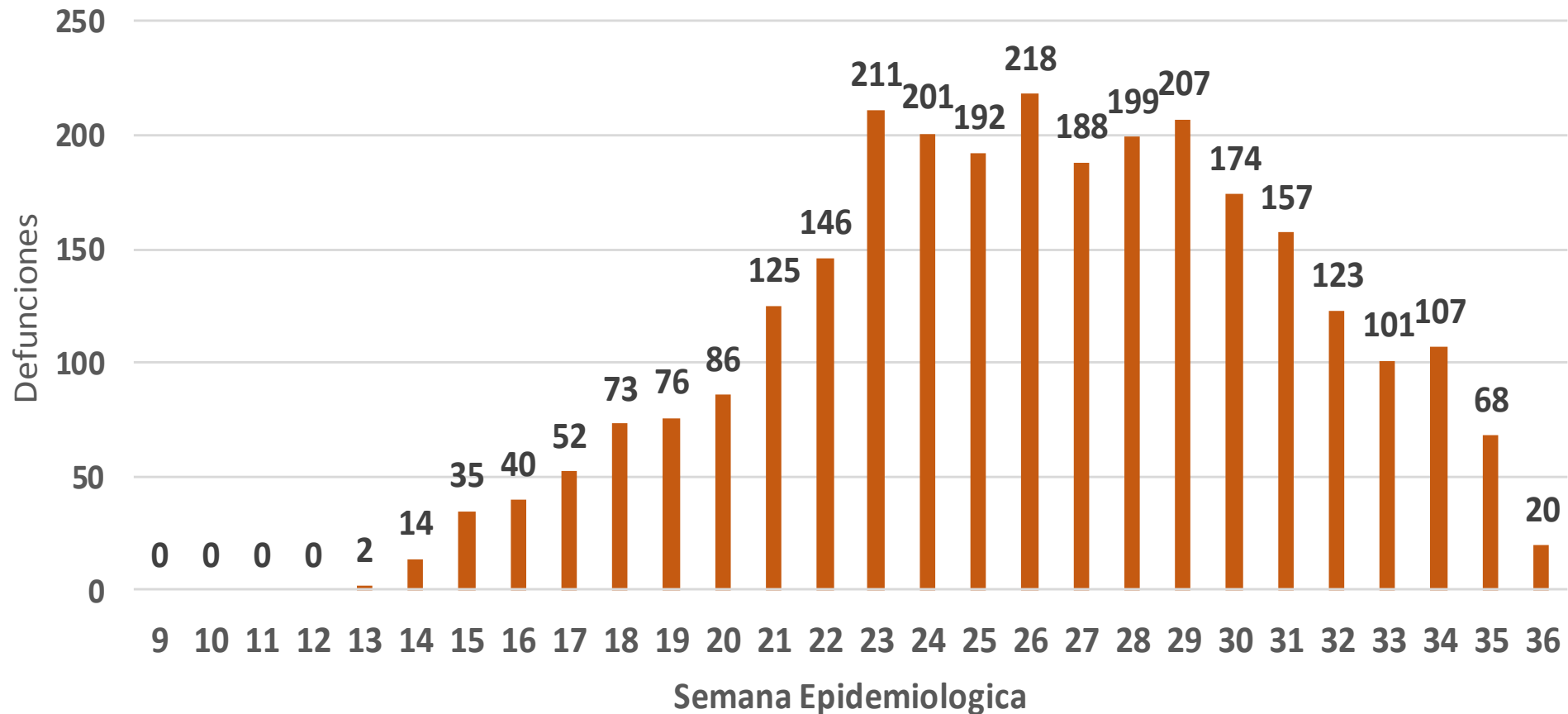
169

Defunciones últimos 14 días



COVID-19 Sinaloa: Defunciones Asociadas a SARS-CoV-2 Notificadas por Semana Epidemiológica

Defunciones Asociadas a SARS-CoV-2 Notificadas por semana en SINALOA Mpio. Residentes



NUEVA NORMALIDAD

2,828

Defunciones Acumuladas

169

Defunciones últimos 14 días



COVID-19 Sinaloa: Embarazadas y Menores de 15 años

MUJERES EN EDAD FERTIL Y EMBARAZADAS

POSITIVAS A SARS-CoV-2

MUJERES EN EDAD FERTIL POR GRUPO DE EDAD	Mujeres Sospechosas	%	Mujeres (+) COVID-19	%	CON SARS-Cov2		%	DEFUNCIÓN	Hospitalizadas COVID-19	Indice de Hospitalización	
					EMBARAZADAS	En PUERPERIO					
De 10 a 14 años	150	1.3%	36	0.7%	0	0	0.0%	0	0	0.0%	
De 15 a 19 años	343	2.9%	100	2.1%	13	1	7.9%	0	7	53.8%	
De 20 a 24 años	983	8.4%	353	7.3%	32	5	20.8%	1	11	34.4%	
De 25 a 44 años	8,263	71.0%	3,495	72.3%	112	15	71.3%	3	36	32.1%	
De 45 a 49 años	1,907	16.4%	852	17.6%	0	0	0.0%	0	0	0.0%	
TOTAL	11,646	100.0%	4,836	100.0%	157	21	100.0%	4	54	34.4%	
					178						

NUEVA NORMALIDAD

2,828

Defunciones Acumuladas

169

Defunciones últimos 14 días

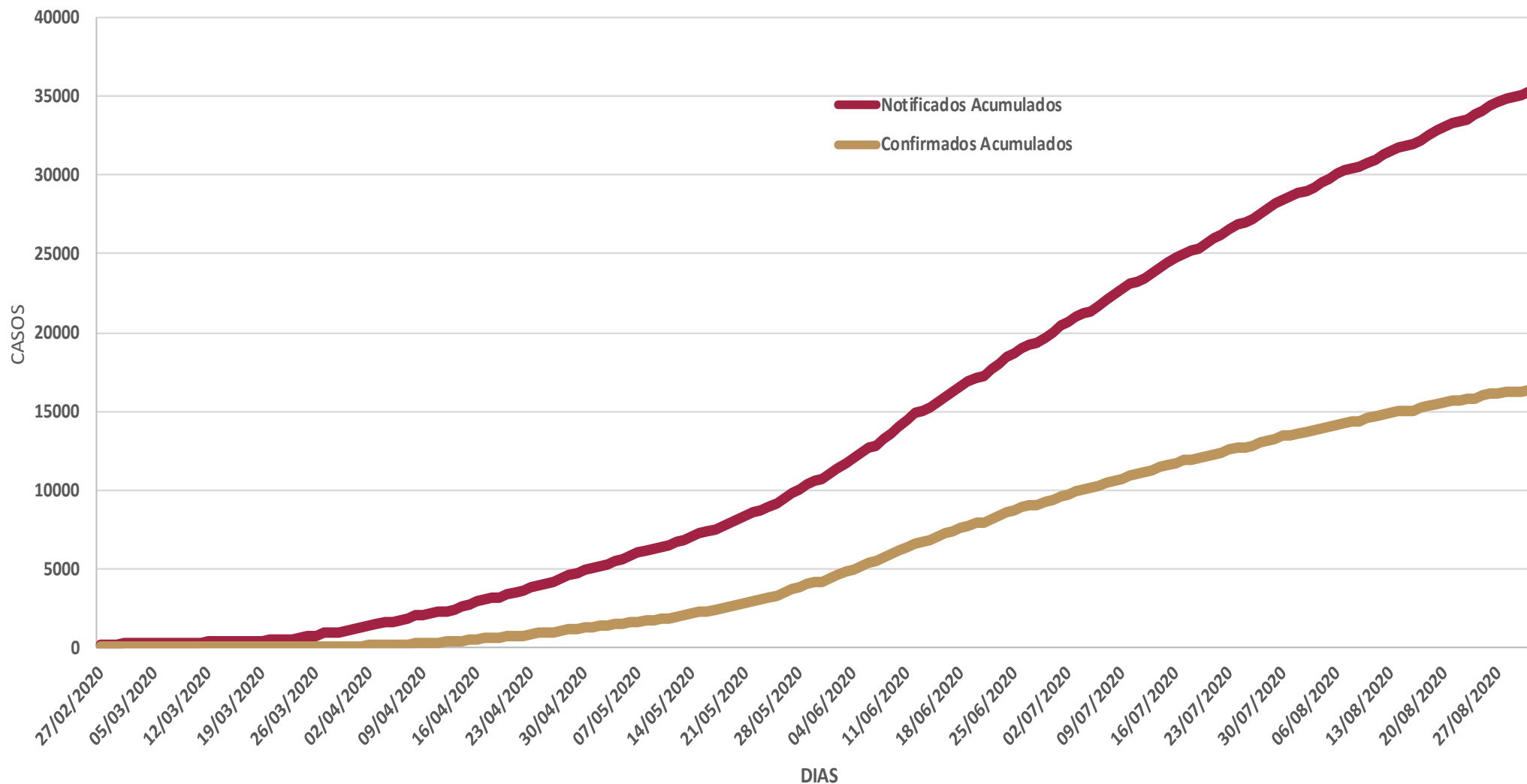


MENORES DE 15 AÑOS POSITIVOS A SARS-CoV-2

Grupo de Edad	Sospechosos	%	CASOS (+) COVID-19	%	Defuncion	Letalidad	Hosp-COVID-19	Indice de Hospitalización	Tasa de Incidencia
De 00 años	155	15.2%	20	9.8%	0	0.0%	12	60.0%	39.8
De 01 a 04 años	278	27.3%	39	19.0%	1	2.6%	13	33.3%	19.2
De 05 a 09 años	276	27.1%	68	33.2%	3	4.4%	16	23.5%	25.8
De 10 a 14 años	310	30.4%	78	38.0%	3	3.8%	11	14.1%	28.7
TOTAL < 15 AÑOS	1,019	100.0%	205	100.0%	7	3.4%	52	25.4%	



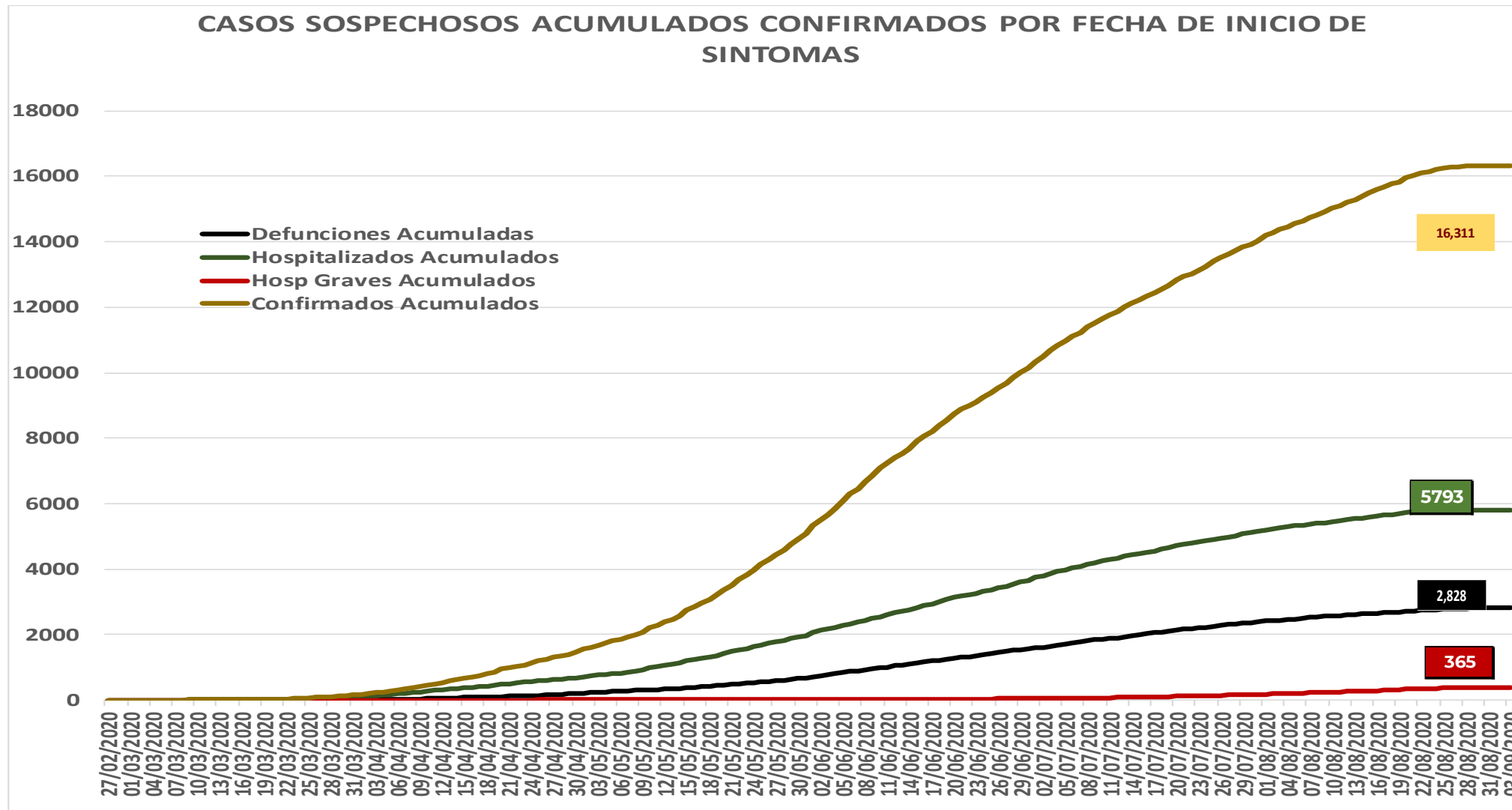
COVID-19 Sinaloa: Casos acumulados sospechosos y confirmados por fecha de inicio de síntomas



**NUEVA
NORMALIDAD**



COVID-19 Sinaloa: Casos sospechosos y confirmados por fecha de inicio de síntomas



NUEVA NORMALIDAD

1,069

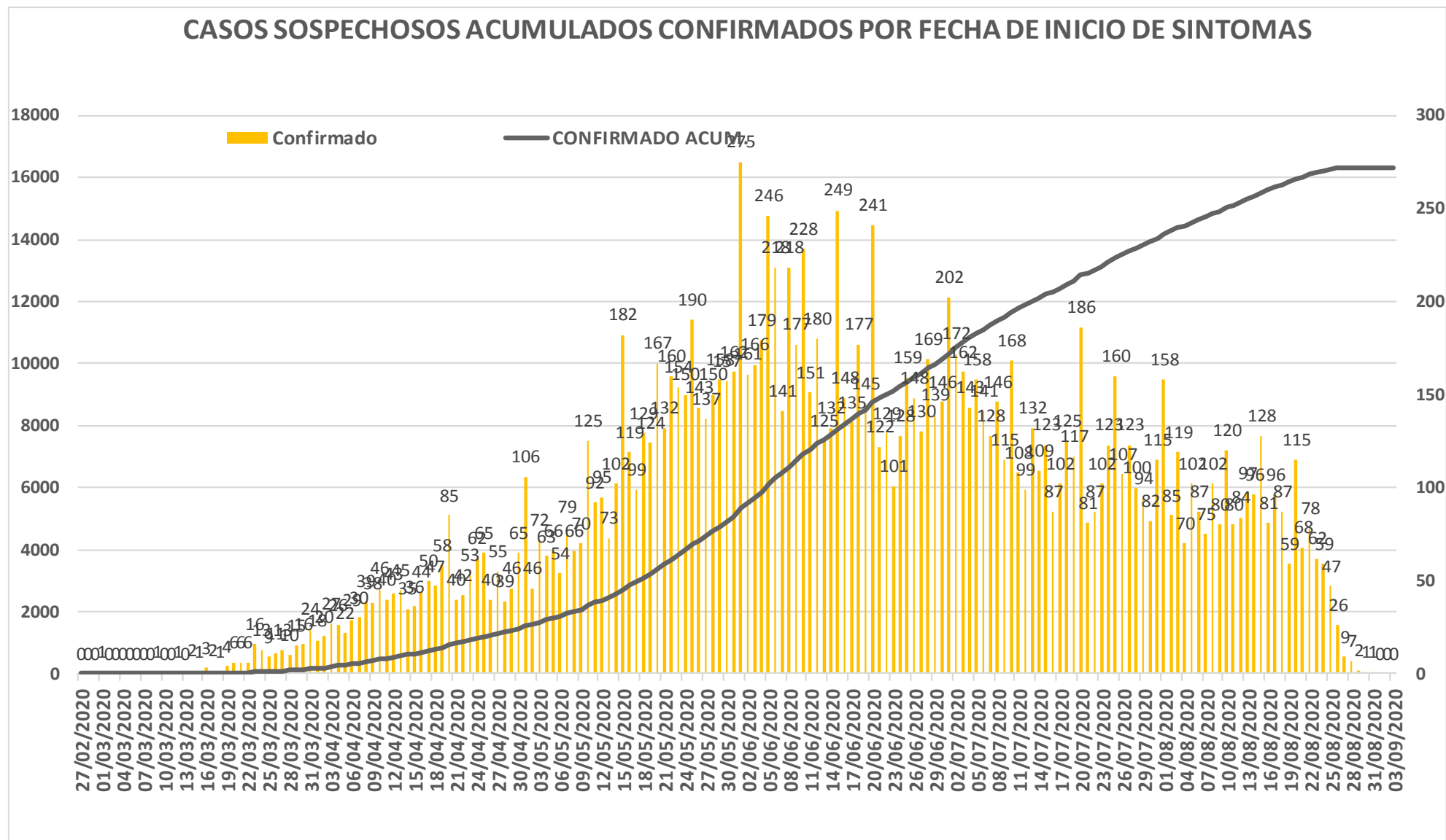
Nuevos Sospechosos

16,311

Confirmados



COVID-19 Sinaloa: Curva epidémica de casos acumulados Incidentes por fecha de inicio de síntomas.



**NUEVA
NORMALIDAD**

**Confirmados
acumulados
16,311**



COVID-19 Sinaloa: Curva epidémica de casos incidentes por fecha de resultado del LESPS.

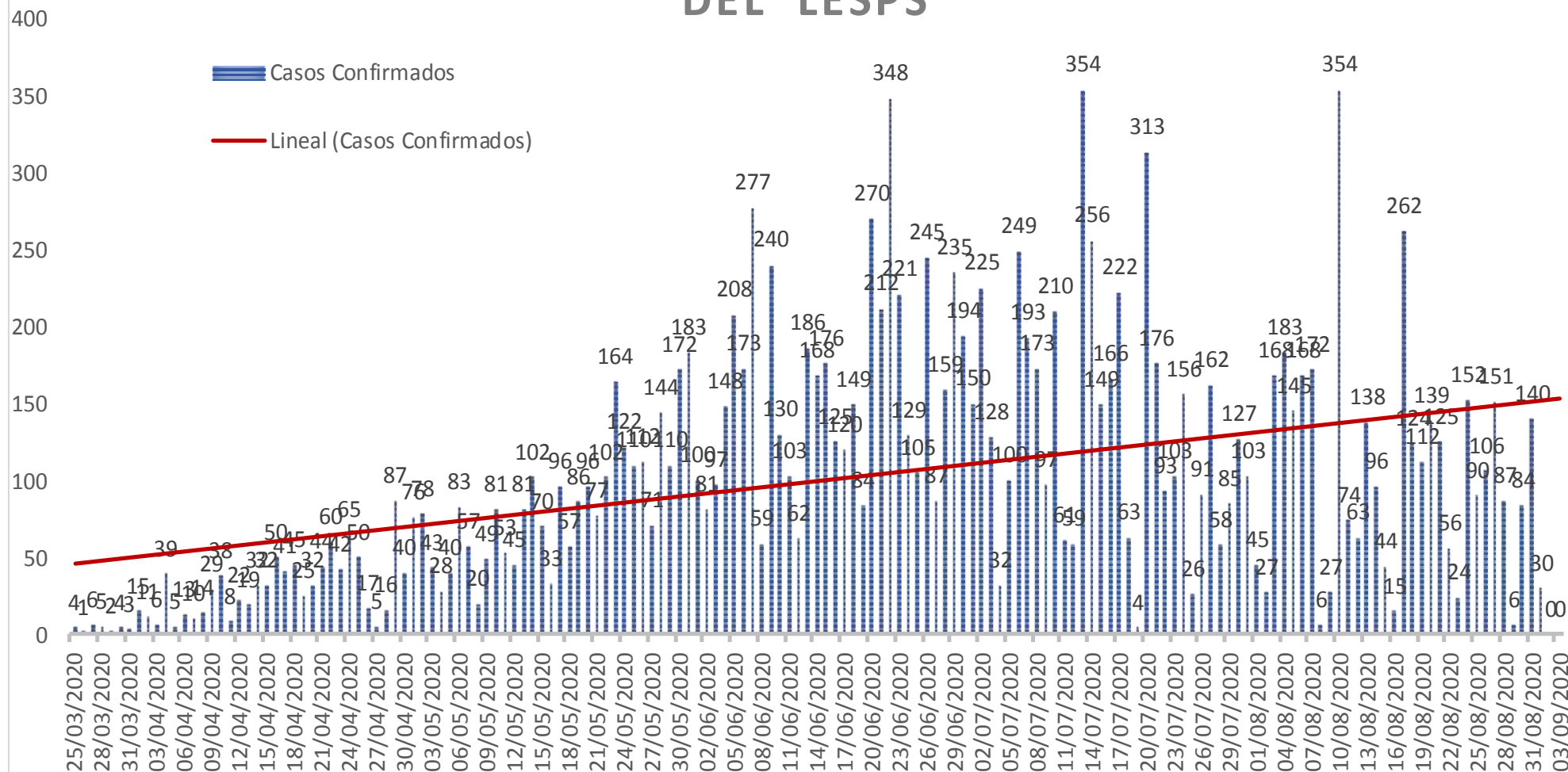
**NUEVA
NORMALIDAD**

**Estatad
Confirmados
acumulados**

16,311

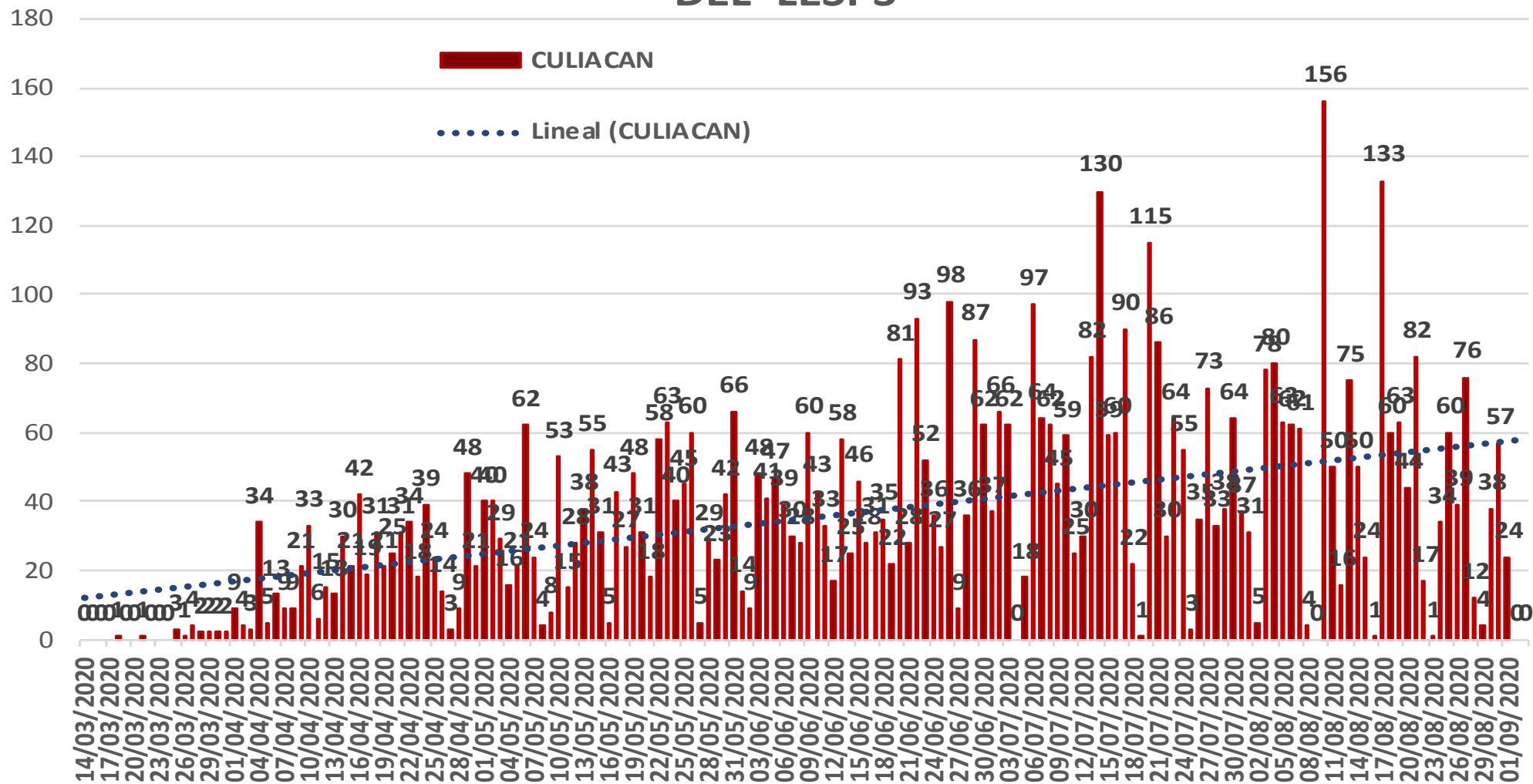


CASOS CONFIRMADOS SEGÚN FECHA DE RESULTADO DEL LESPS



COVID-19 Sinaloa: Curva epidémica de casos incidentes por fecha de resultado del LESPS.

CASOS CONFIRMADOS SEGÚN FECHA DE RESULTADO DEL LESPS



NUEVA NORMALIDAD

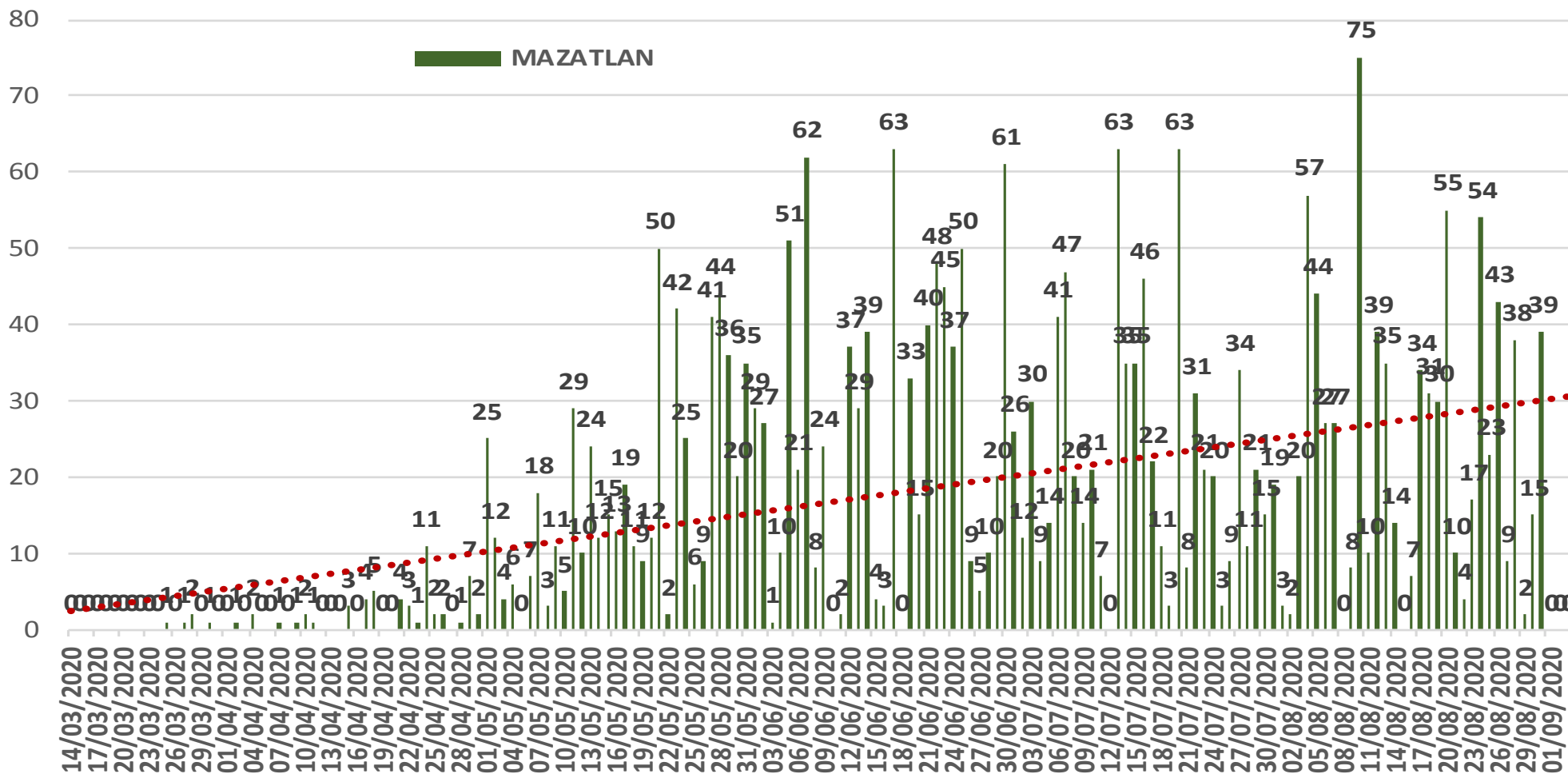
Estatal Confirmados acumulados
16,311

Casos Confirmados CULIACAN
6,068



COVID-19 Sinaloa: Curva epidémica de casos incidentes por fecha de resultado del LESPS.

CASOS CONFIRMADOS SEGÚN FECHA DE RESULTADO DEL LESPS



NUEVA NORMALIDAD

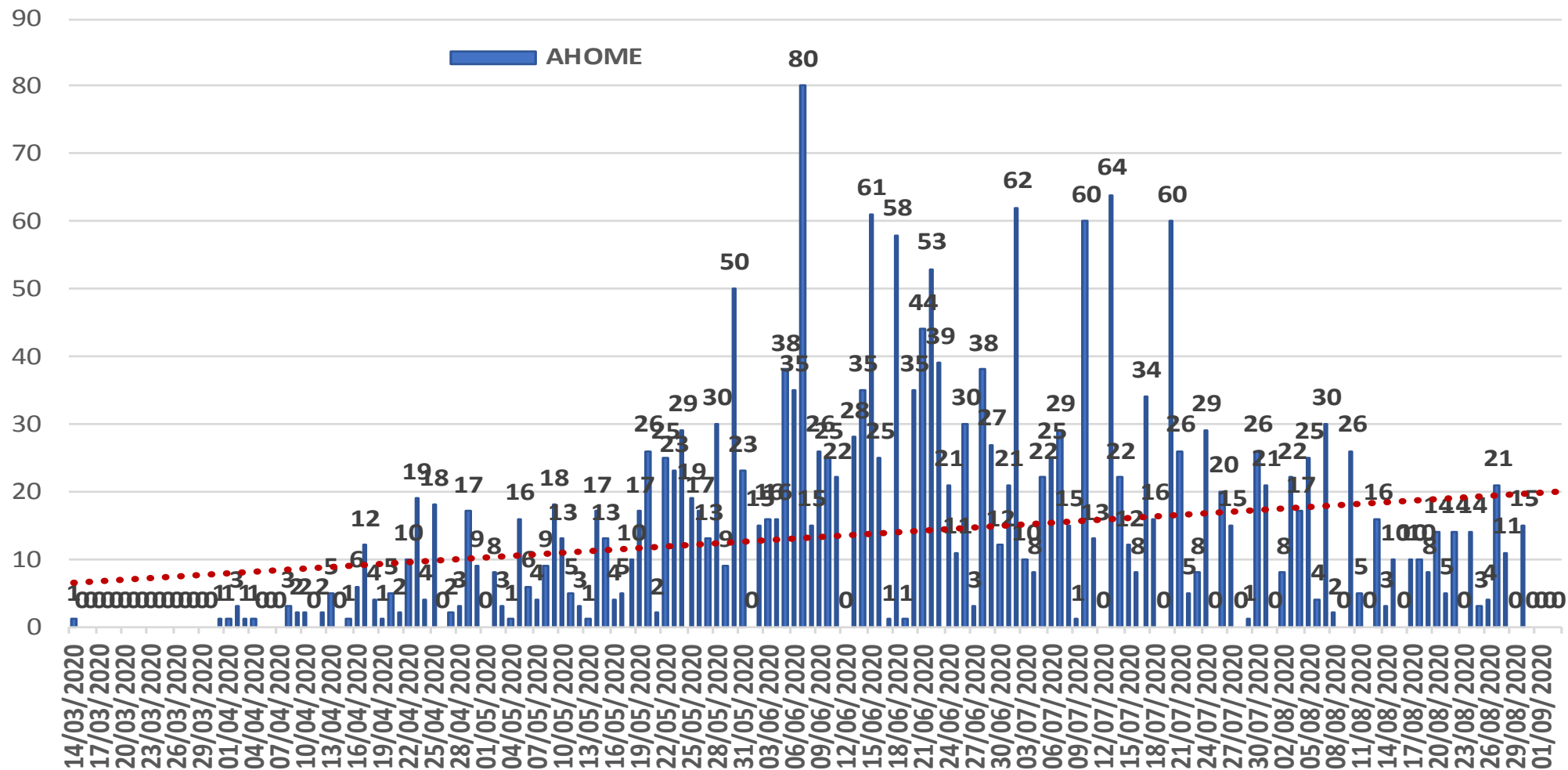
Estatal Confirmados acumulados
16,311

Casos Confirmados MAZATLAN
2,878



COVID-19 Sinaloa: Curva epidémica de casos incidentes por fecha de resultado del LESPS.

CASOS CONFIRMADOS SEGÚN FECHA DE RESULTADO DEL LESPS



NUEVA NORMALIDAD

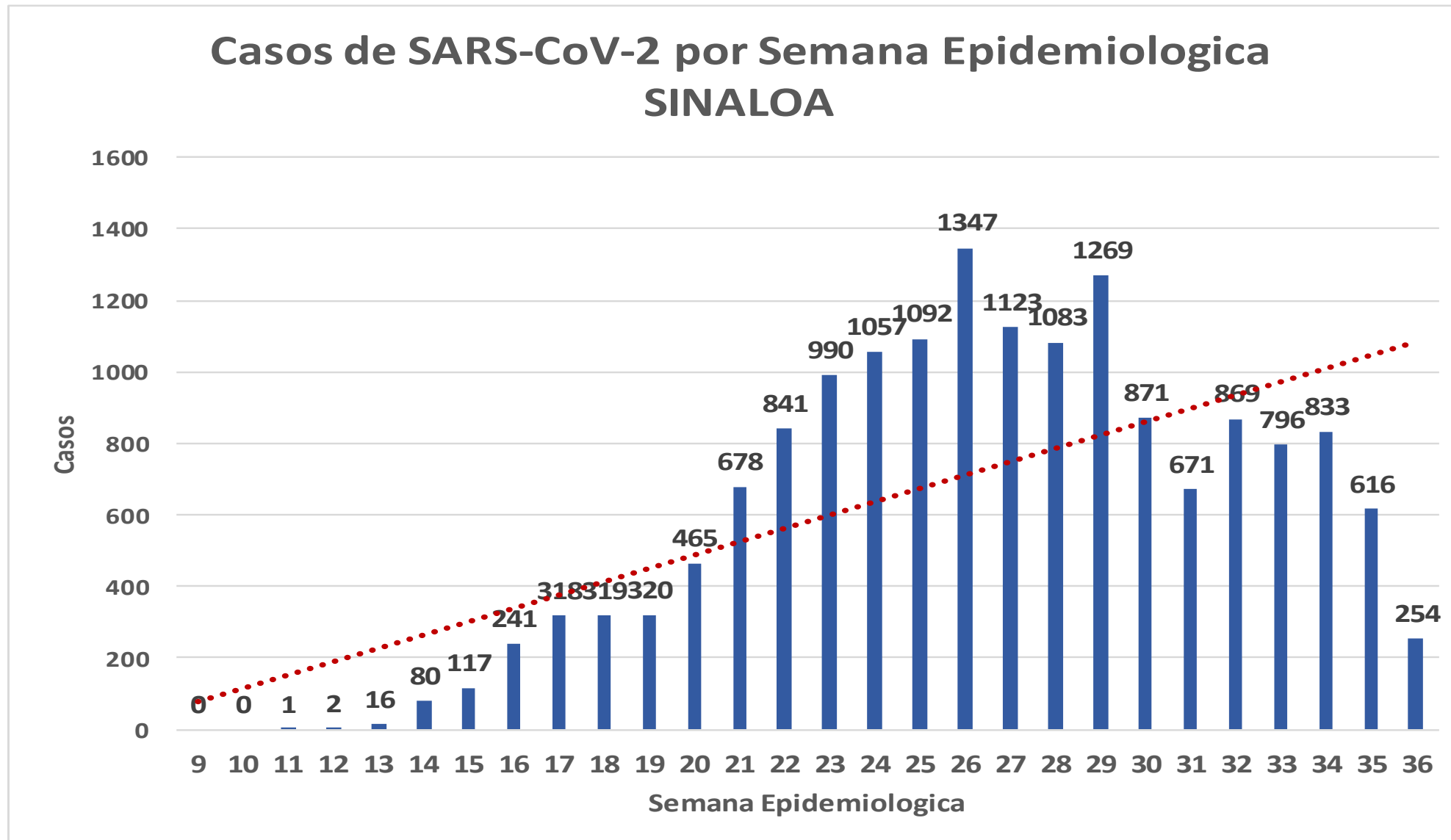
Estatad Confirmados acumulados
16,311

Casos Confirmados AHOME
2,285



COVID-19 Sinaloa: Curva epidémica de casos incidentes por fecha de resultado del LESPS.

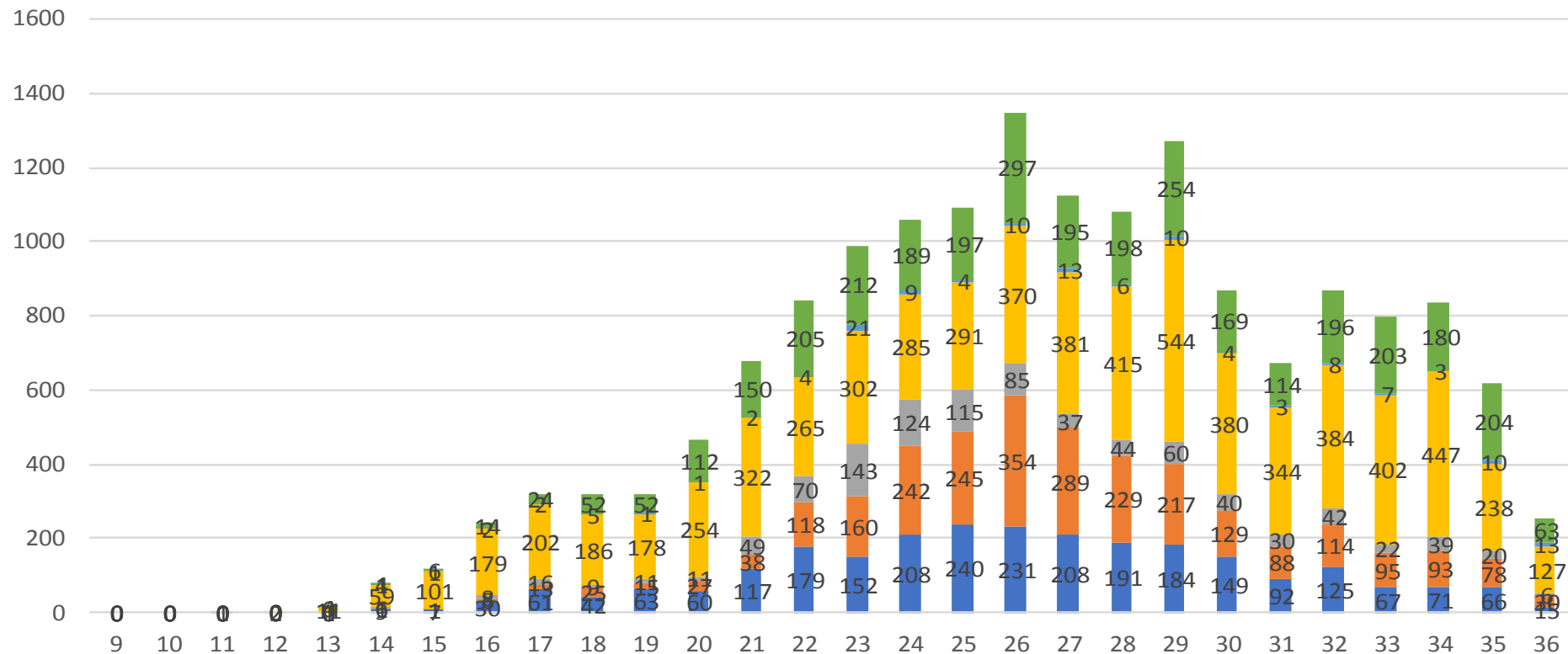
**NUEVA
NORMALIDAD**



COVID-19 Sinaloa: Curva epidémica de casos incidentes por fecha de resultado del LESPS.

Casos SARS-CoV-2 pr Semana epidemiologica y Jurisdicción

■ Jurisd. No. 1 Mochis ■ Jurisd. No. 2 Guasave ■ Jurisd. No. 3 Guamuchil
■ Jurisd. No. 4 Culiacan ■ Jurisd. No. 5 Elota ■ Jurisd. No. 6 Mazatlan



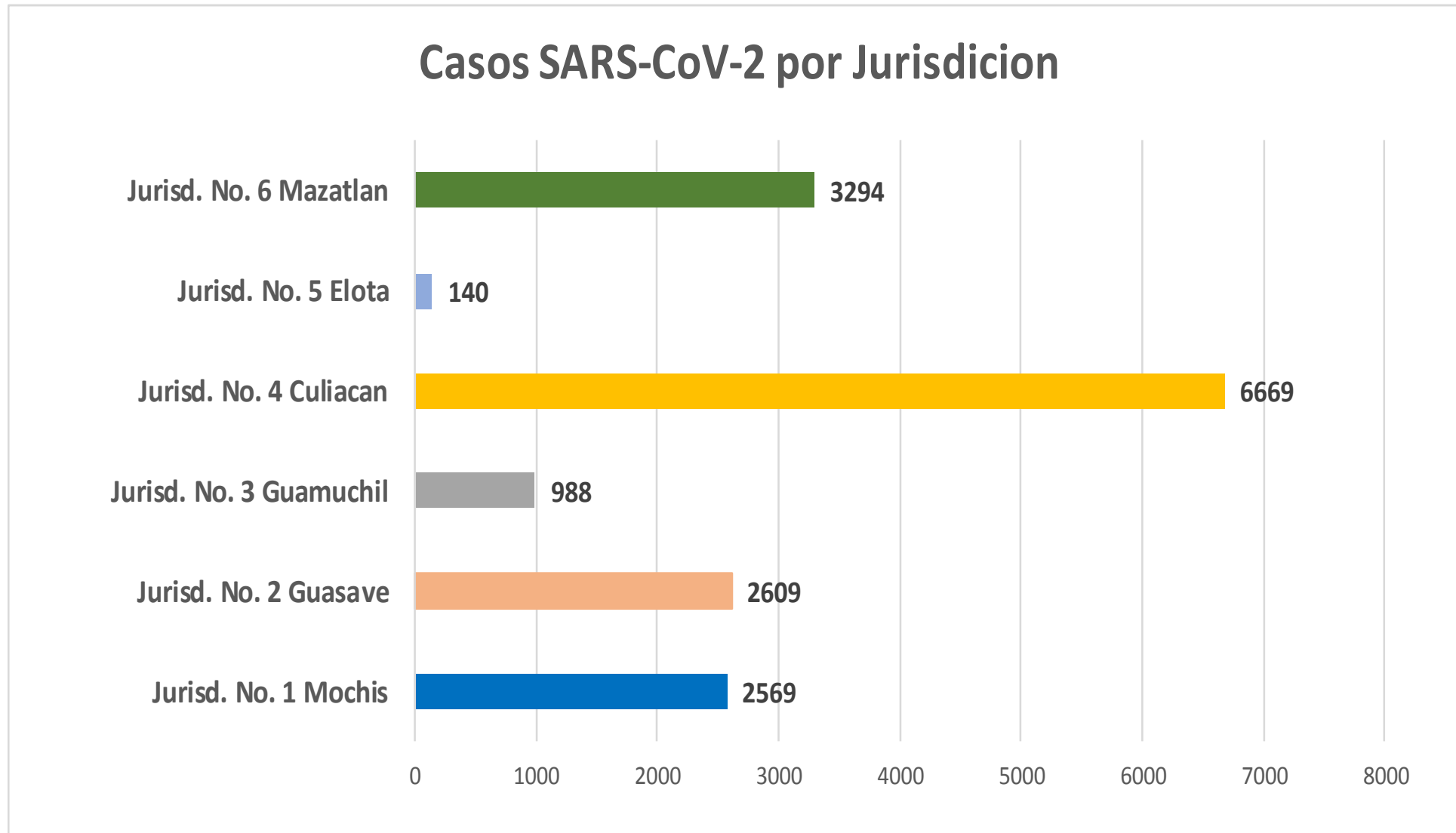
NUEVA NORMALIDAD

Estatal Confirmados acumulados
16,311



COVID-19 Sinaloa: Curva epidémica de casos incidentes por fecha de resultado del LESPS.

**NUEVA
NORMALIDAD**

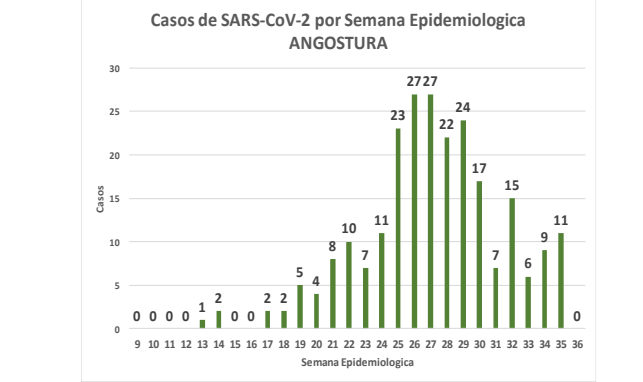
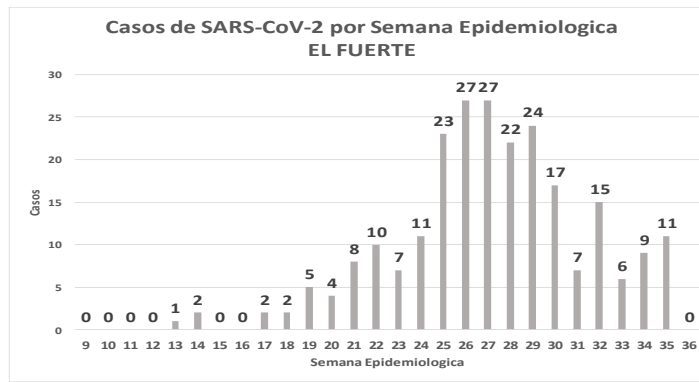
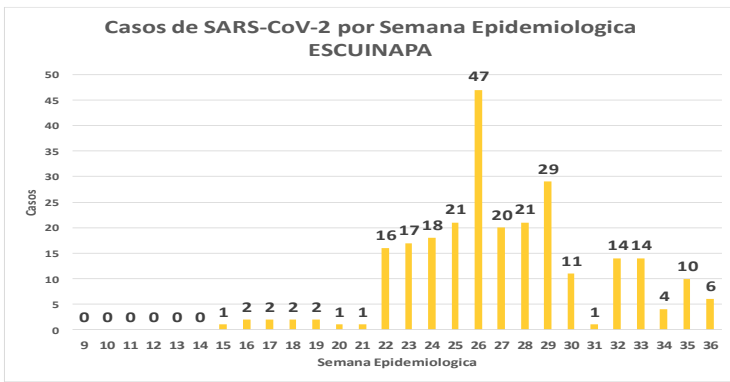
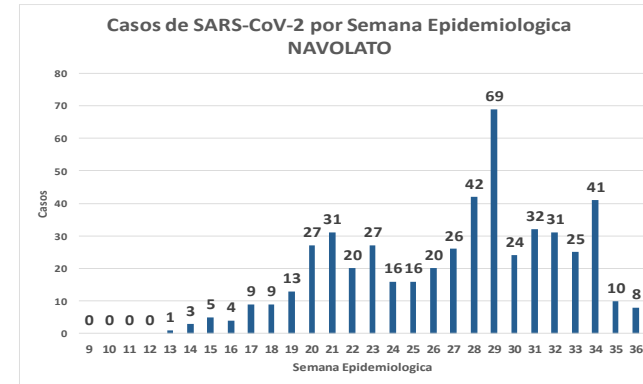
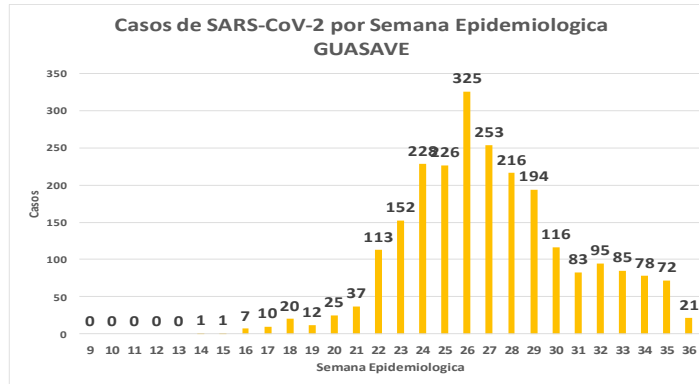
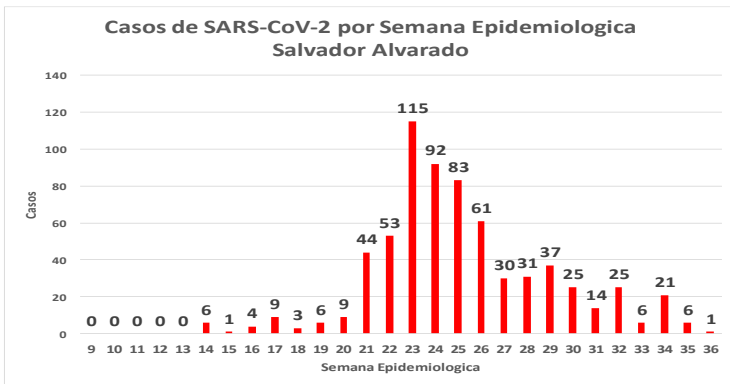
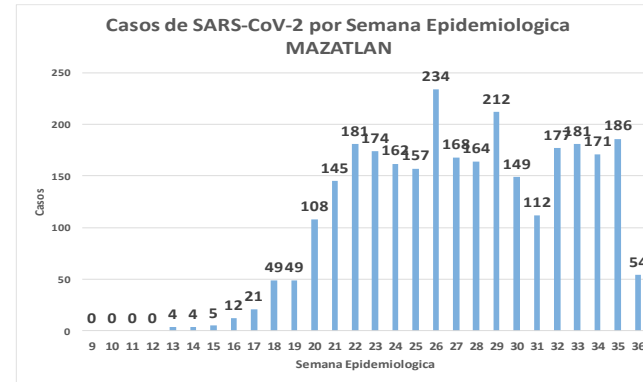
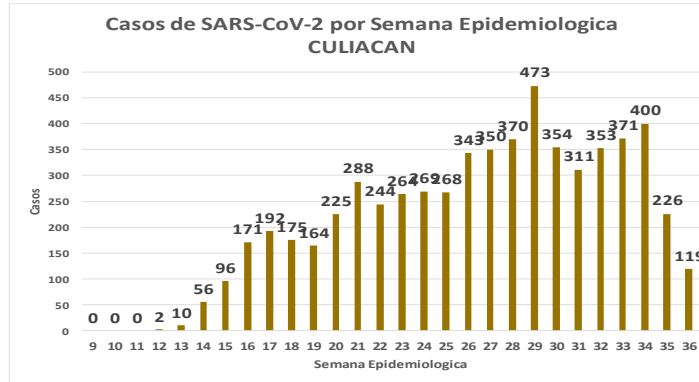
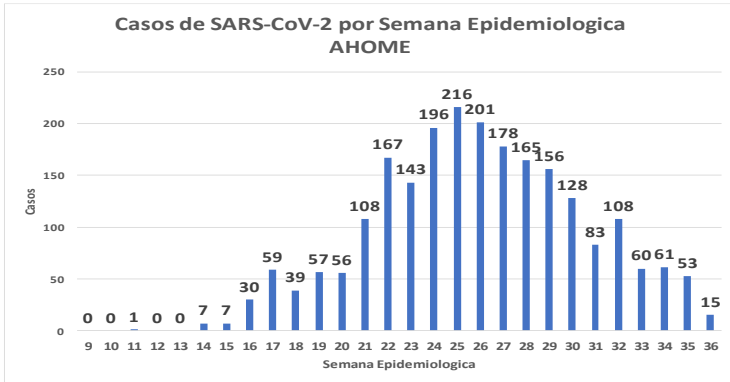


COVID-19 Sinaloa: Comportamiento COVID-19 por Municipio.



SALUD
SECRETARÍA DE SALUD

NUEVA NORMALIDAD



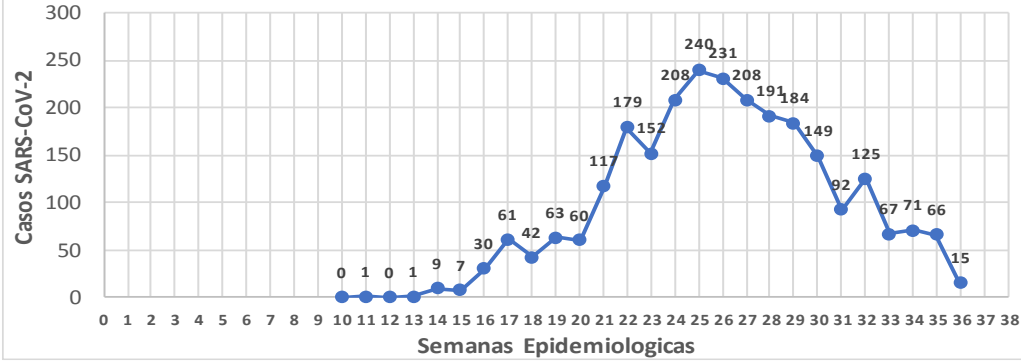
COVID-19 Sinaloa: Comportamiento COVID-19 por JURISDICCION.



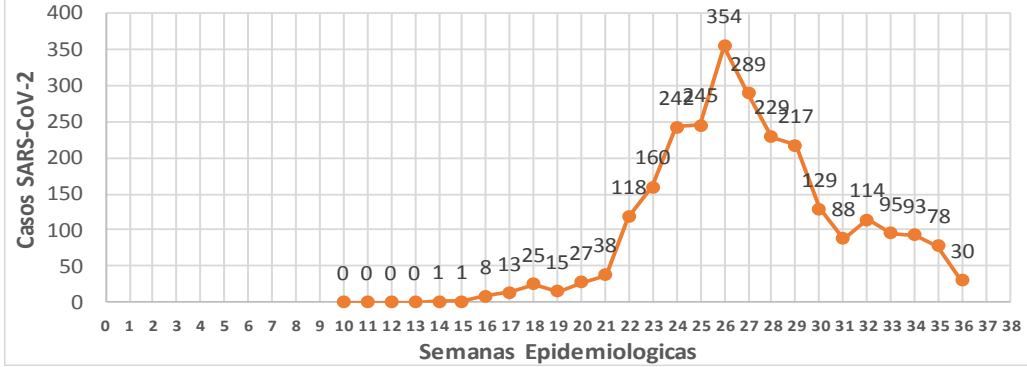
SALUD
SECRETARÍA DE SALUD

NUEVA NORMALIDAD

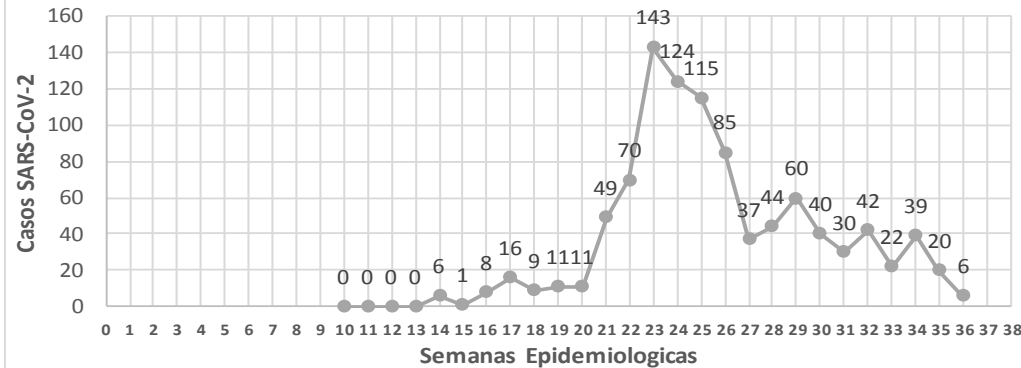
CASOS SARS-CoV-2 por Semana Epidemiologica
JURISDICCION MOCHIS



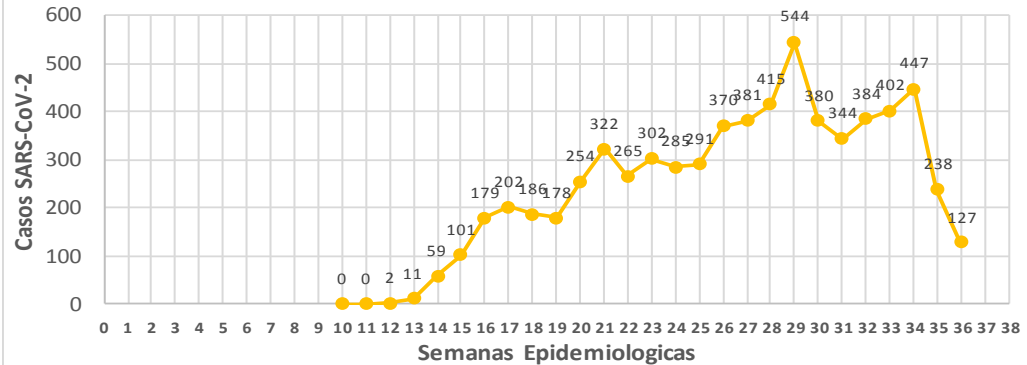
CASOS SARS-CoV-2 por Semana Epidemiologica
JURISDICCION GUASAVE



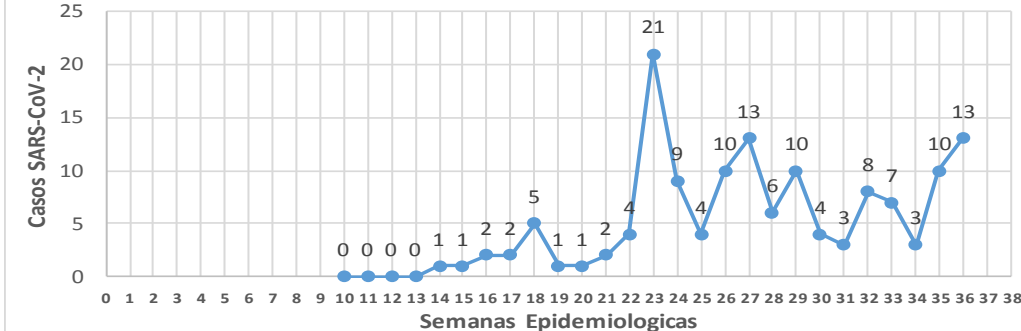
CASOS SARS-CoV-2 por Semana Epidemiologica
JURISDICCION GUAMUCHIL



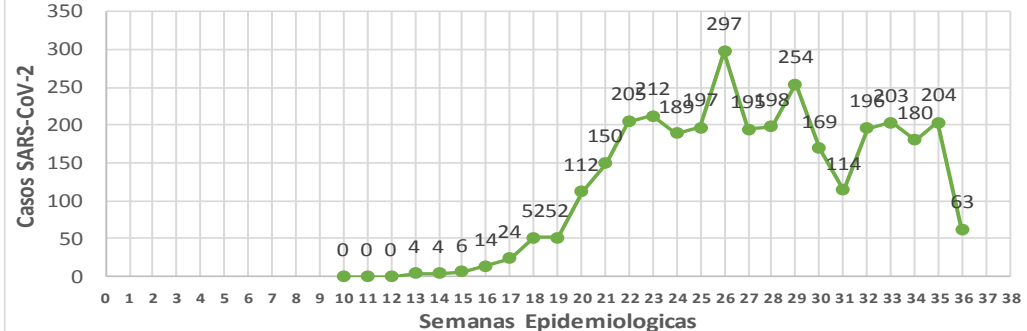
CASOS SARS-CoV-2 por Semana Epidemiologica
JURISDICCION CULIACAN



CASOS SARS-CoV-2 por Semana Epidemiologica
JURISDICCION ELOTA



CASOS SARS-CoV-2 por Semana Epidemiologica
JURISDICCION MAZATLAN



COVID-19 Sinaloa: Total de registros con toma de muestras en Plataforma SISVER.

DATOS TOTALES DE REGISTROS EN PLATAFORMA SISVER

SINALOIA: SOSPECHOSOS POR SECTOR

INSTITUCION	NO ADECUADO	RECHAZADA	NO RECIBIDA	SOSPECHOSOS	TOTAL CON MUESTRA	% SOSPECHOSOS
IMSS	0	313	84	12,998	13,395	43.7%
IMSS-OPORTUNIDADES	0	18	0	417	435	1.4%
ISSSTE	3	14	19	1,644	1,680	5.5%
PRIVADA	5	3	155	877	1,040	3.4%
SEDENA	0	2	2	229	233	0.8%
SEMAR	0	6	3	243	252	0.8%
SSA	56	53	29	12,495	12,633	41.2%
PEMEX	0	0	0	4	4	0.0%
ESTATAL	1	3	2	723	729	2.4%
MUNICIPAL	2	1	0	277	280	0.9%
TOTAL	67	413	294	29,907	30,681	100.0%

0.2% 1.3% 1.0% 97.5% 100.0%

30,681 SOSPECHOSOS **16,447** CONFIRMADOS **53.6%**

0.4%	121	DE LOS REGISTROS SIN RESULTADO TIENEN UNA FECHA DE RECEPCION EN LABORATORIO
3.3%	1,000	SIN RECEPCION EN LABORATORIO Y SIN RESULTADO
3.7%	1,121	SIN REGISTRO DE RECEPCION EN LABORATORIO
0.2%	67	NO ADECUADAS
1.3%	413	RECHAZADAS
1.0%	294	NO RECIBIDAS

80.5% **41** TIENEN MAS DE 72 HORAS DE RECEPCION EN EL LABORATORIO
33 CORRESPONDEN A REGISTROS CON MAS DE 7 DIAS DE TRANSITO

RESULTADO DEFINITIVO EN PLATAFORMA SISVER	
SARS-CoV-2	16,447
NEGATIVO	12,140
NO RECIBIDA	294
INF AH1N1 PMD	97
RECHAZADA	413
B	58
A H3	16
METAPNEUMOVIRUS	9
ENTEROV//RHINOVIRUS	24
CORONA OC43	2
NO ADECUADO	67
INF A	8
CORONA 229E	1
CORONA NL63	1
CORONA HKU1	1
VSR	2
ADENOVIRUS	1
PARAINFLUENZA 3	1
NO SUBTIPIFICADO	1

NUEVA NORMALIDAD



COVID-19 Sinaloa: Total de registros con toma de muestras en Plataforma SISVER.



INFORMACION AL DIA : martes, 01 de septiembre de 2020

SE TOMO MUESTRA PERO SIN RECEPCION EN LABORATORIO

Municipios	IMSS	IMSS- OPORTUN IDADES	ISSSTE	PRIVADA	SEDENA	SEMAR	SSA	PEMEX	ESTATAL	MUNICIPAL	TOTAL
AHOME	41	5	9	1	0	5	23	0	0	0	84
CHOIX	2	0	0	0	0	0	4	0	0	0	6
EL FUERTE	3	8	3	0	0	0	6	0	0	0	20
GUASAVE	80	0	2	9	0	0	13	0	0	0	104
SINALOA	3	0	1	2	0	0	5	0	0	0	11
ANGOSTURA	6	0	0	2	0	0	6	0	0	0	14
MOCORITO	0	0	1	7	0	0	2	0	0	0	10
SALVADOR ALVARADO	6	0	0	0	0	0	4	0	0	0	10
BADIRAGUATO	0	0	0	1	0	0	6	0	0	0	7
CULIACAN	142	0	18	298	0	0	140	0	9	0	607
NAVOLATO	26	0	0	5	0	0	4	0	1	0	36
COSALA	0	0	0	0	0	0	6	0	0	0	6
ELOTA	0	0	0	1	0	0	1	0	1	0	3
SAN IGNACIO	1	0	1	2	0	0	0	0	0	0	4
CONCORDIA	0	0	0	1	0	0	3	0	0	0	4
ESCUINAPA	0	0	0	0	1	0	11	0	0	0	12
MAZATLAN	31	6	15	61	9	4	32	0	0	1	159
ROSARIO	0	0	5	3	0	0	9	0	0	0	17
Total	341	19	55	393	10	9	275	0	11	1	1,114
Otro Estado	2	0	0	5	0	0	0	0	0	0	7

Municipios	REGISTROS SIN RESULTADO Y TIENEN FECHA DE RECEPCION EN LABORATORIO	TIENEN MAS DE 72 HORAS DE RECEPCION EN EL LABORATORIO Y SIN RESULTADO
AHOME	22	7
CHOIX	1	0
EL FUERTE	7	0
GUASAVE	3	1
SINALOA	1	0
ANGOSTURA	5	1
MOCORITO	0	0
SALVADOR ALVARADO	2	1
BADIRAGUATO	1	0
CULIACAN	70	22
NAVOLATO	0	0
COSALA	0	0
ELOTA	1	1
SAN IGNACIO	0	0
CONCORDIA	0	0
ESCUINAPA	1	1
MAZATLAN	6	6
ROSARIO	1	1
Total	121	41
Otro Estado	0	0

COVID-19 Sinaloa: Unidades de Salud con retraso en Dictaminación ó Confirmación de Defunciones Sospechosas a COVID-19 en Plataforma SISVER.



Información al día:

martes, 01 de septiembre de 2020

Información al día:

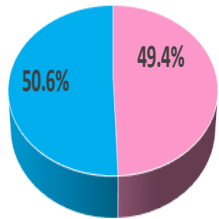
martes, 01 de septiembre de 2020

UNIDAD MEDICA	DEFUNCIONES PENDIENTES DE CONFIRMAR
DR. M.CARDENAS DE LA VEGA	26
HOSPITAL MILITAR REGIONAL DE MAZATLAN, SIN.	7
HOSPITAL GENERAL LOS MOCHIS	11
HGZMF 32 GUASAVE	37
HGSMF 30 GUAMUCHIL	15
HGR 1 CULIACAN	135
LOS MOCHIS	32
SANATORIO CEMSI CHAPULTEPEC	0
HGZMF 3 MAZATLAN	91
HGZMF 28 COSTA RICA	4
MAZATLAN	9
HOSPITAL CIVIL DE CULIACAN	24
UMF 35 CULIACAN	1
UMFH 22 EL DORADO	3
CLINICA HOSPITAL MARIA DEL MAR	6
HOSPITAL GENERAL DE MAZATLAN	1
HGZ 49 LOS MOCHIS	4
HOSPITAL GENERAL CULIACAN	5
CLINICA HOSPITAL CULIACAN S. A. DE C. V.	6
OPERADORA NUEVA CLINICA SANTA MARIA S.A DE C.V	3
HOSPITAL MARINA MAZATLAN	1
UMF 46 CULIACAN	1
UMF 56 PRADOS	2
UMF 36 CULIACAN	2
HOSPITAL GENERAL ESCUINAPA	1
HOSPITAL INTEGRAL CONCORDIA	1
HR VILLA UNION	1
HOSPITAL ANGELES CULIACAN	1
HR FUERTE, EL	1
HOSPITAL NAVAL DE MAZATLAN	0
HGSMF 4 NAVOLATO	1
	432

COVID-19 Sinaloa: Casos confirmados por edad y sexo

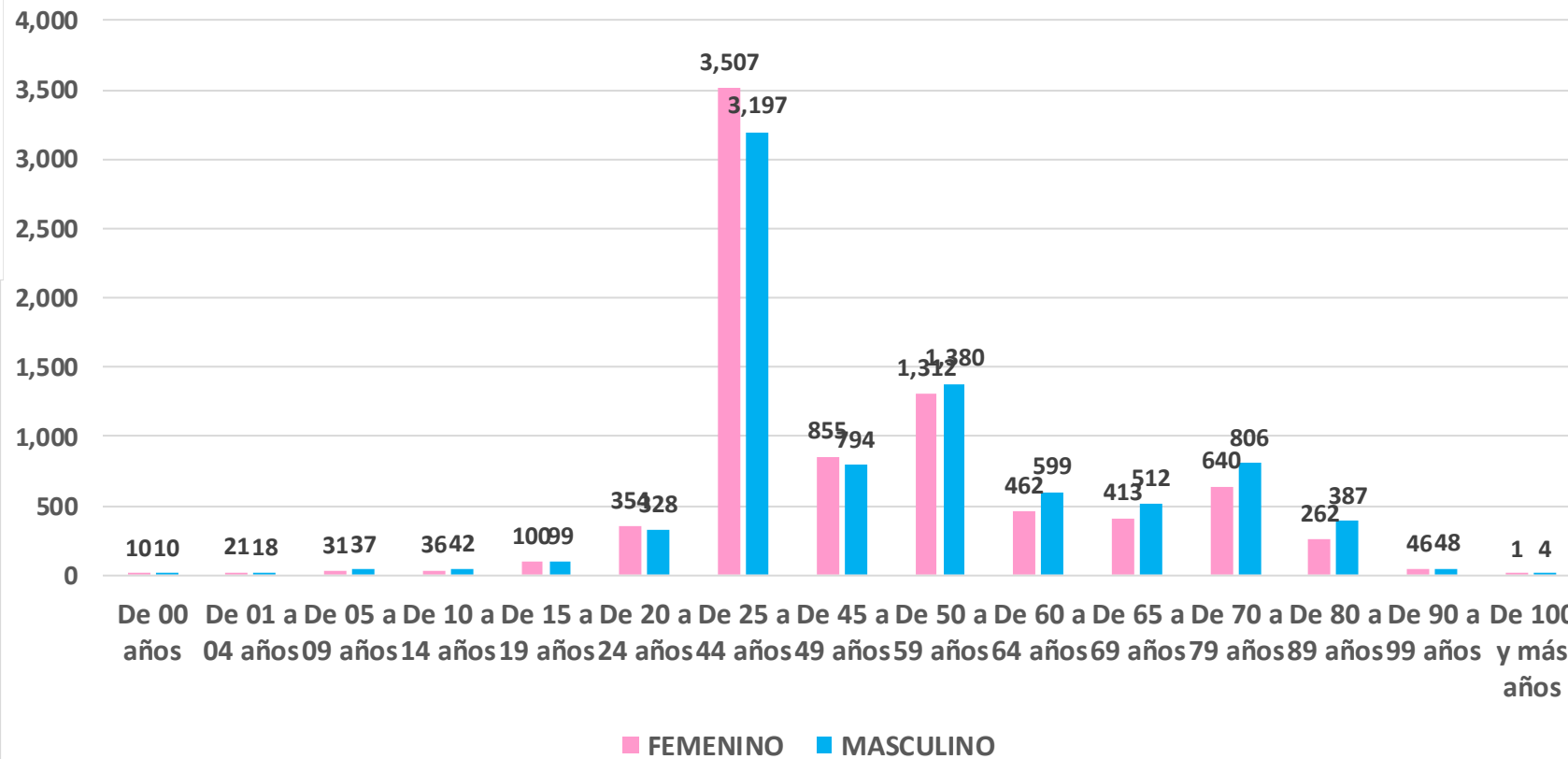
Mediana de edad: **45** años

CASOS CONFIRMADOS SEGÚN SEXO



■ MUJER ■ HOMBRE

Casos Confirmados COVID-19, por Edad y Sexo



NUEVA
NORMALIDAD

16,311

Confirmados
acumulados



COVID-19 Sinaloa: Casos confirmados por edad y sexo

GRUPOS DE EDAD NOTIFICADOS EN PLATAFORMA POR COVID-19, SINALOA

Grupo de Edad	Sospechosos	%	CASOS (+) COVID-19	%	Defuncion	Letalidad	Hosp-COVID-19	Indice de Hospitalizacion	Tasa de Incidencia
De 00 años	155	0.44%	20	0.1%	0	0.0%	12	60.0%	39.8
De 01 a 04 años	278	0.8%	39	0.2%	1	2.6%	13	33.3%	19.2
De 05 a 09 años	276	0.78%	68	0.4%	3	4.4%	16	23.5%	25.8
De 10 a 14 años	310	0.9%	78	0.5%	3	3.8%	11	14.1%	28.7
De 15 a 19 años	646	1.82%	199	1.2%	2	1.0%	28	14.1%	72.0
De 20 a 24 años	1,914	5.4%	682	4.2%	10	1.5%	49	7.2%	252.0
De 25 a 44 años	15,352	43.34%	6,704	41.1%	183	2.7%	887	13.2%	731.5
De 45 a 49 años	3,571	10.1%	1,649	10.1%	176	10.7%	465	28.2%	835.3
De 50 a 59 años	5,538	15.64%	2,692	16.5%	524	19.5%	1,207	44.8%	825.2
De 60 a 64 años	1,947	5.5%	1,061	6.5%	345	32.5%	657	61.9%	869.1
De 65 a 69 años	1,567	4.42%	925	5.7%	393	42.5%	685	74.1%	357.7
De 70 a 79 años	2,491	7.0%	1,446	8.9%	742	51.3%	1,158	80.1%	
De 80 a 89 años	1,176	3.32%	649	4.0%	394	60.7%	531	81.8%	
De 90 a 99 años	190	0.5%	94	0.6%	52	55.3%	72	76.6%	
De 100 y más años	8	0.02%	5	0.0%	0	0.0%	2	40.0%	
Total general	35,419	100.0%	16,311	100.0%	2,828	17.3%	5,793	35.5%	516.7

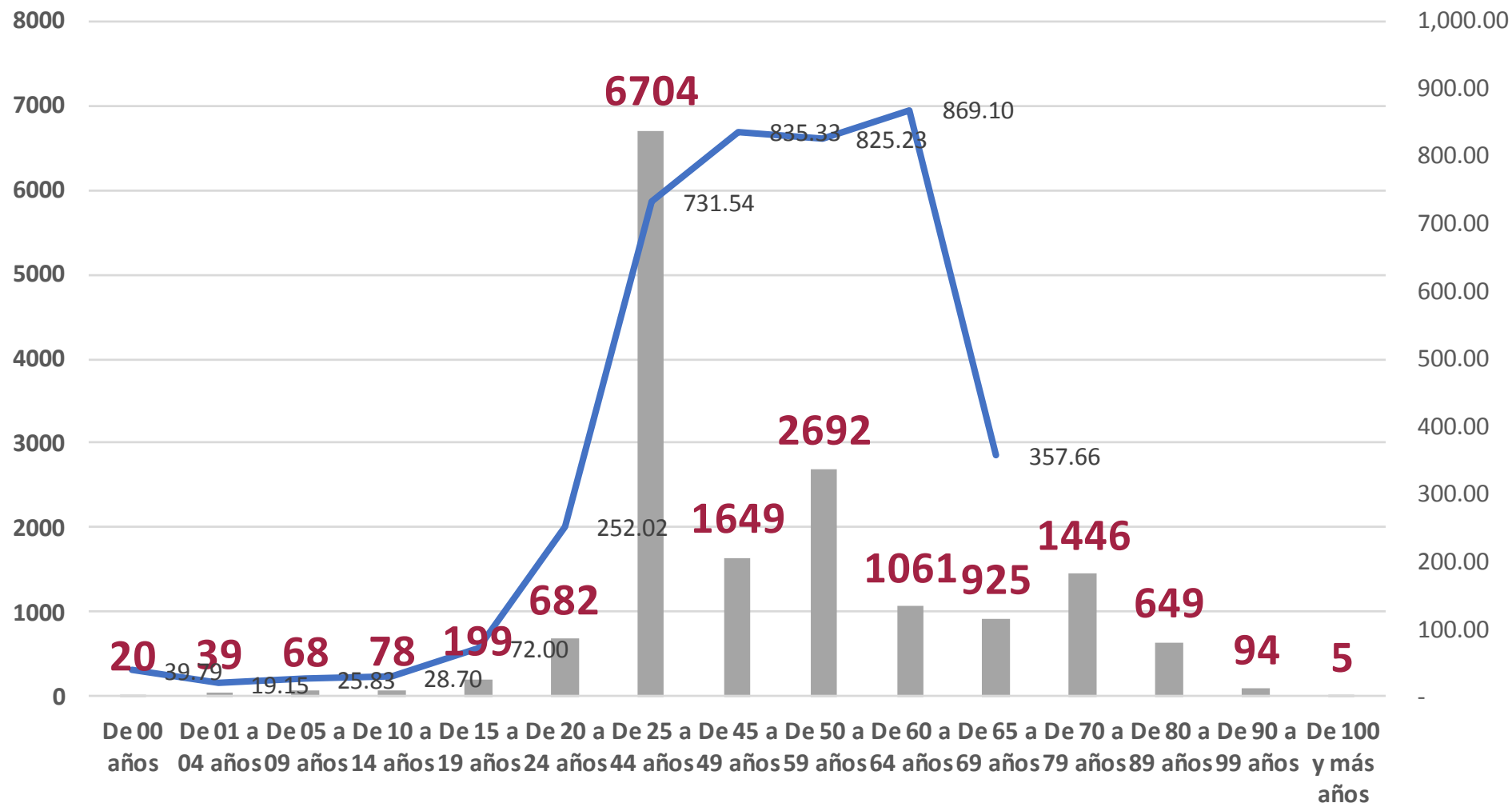
**NUEVA
NORMALIDAD**

Tasa de Letalidad Estatal
17.3%



COVID-19 Sinaloa: Casos confirmados por edad y sexo

Casos Notificados y Confirmados en el Estado de Sinaloa por Grupo de Edad en Plataforma COVID-19



NUEVA NORMALIDAD

Tasa de Incidencia Estatal
516.71
Por 100 mil habt.



COVID-19 Sinaloa: Defunciones acumuladas por edad y sexo

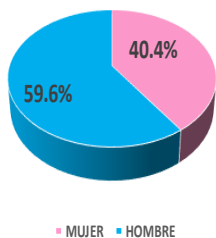
Mediana de edad: 67 años

**NUEVA
NORMALIDAD**

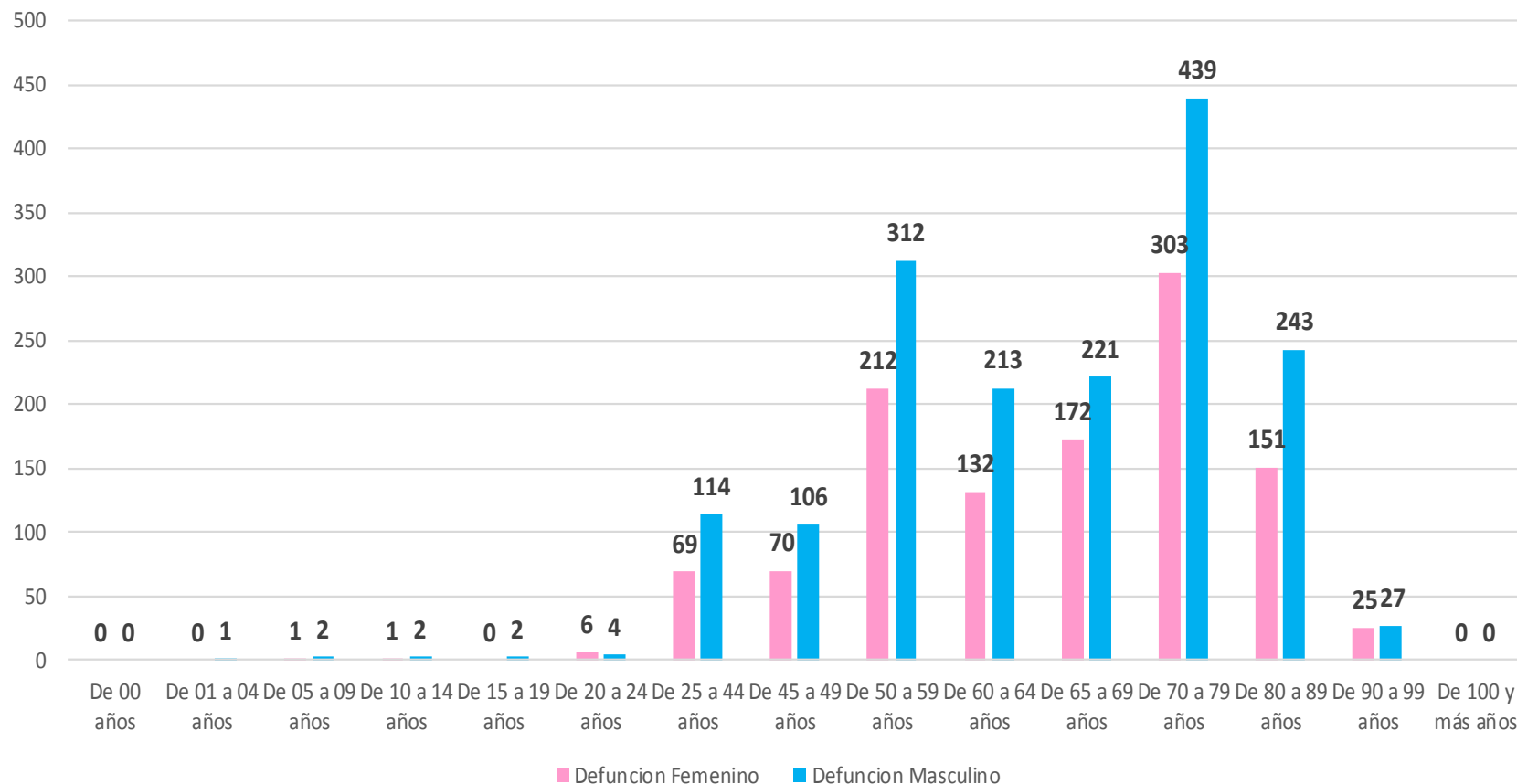
2,828

Defunciones

DEFUNCIONES CONFIRMADAS SEGÚN SEXO



DEFUNCIONES DE CASOS CONFIRMADOS COVID-19, POR EDAD Y SEXO



COVID-19 Sinaloa: Defunciones acumuladas por comorbilidad

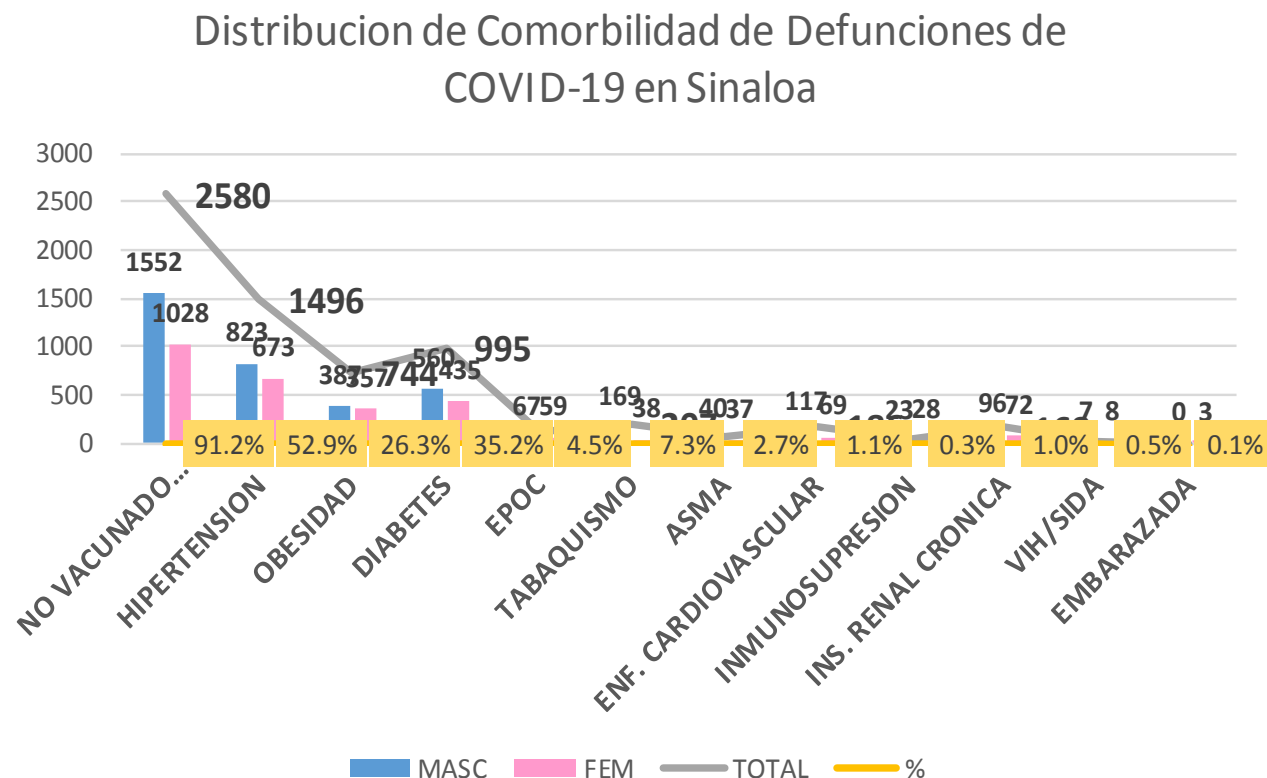
NUEVA
NORMALIDAD

2,828

Defunciones

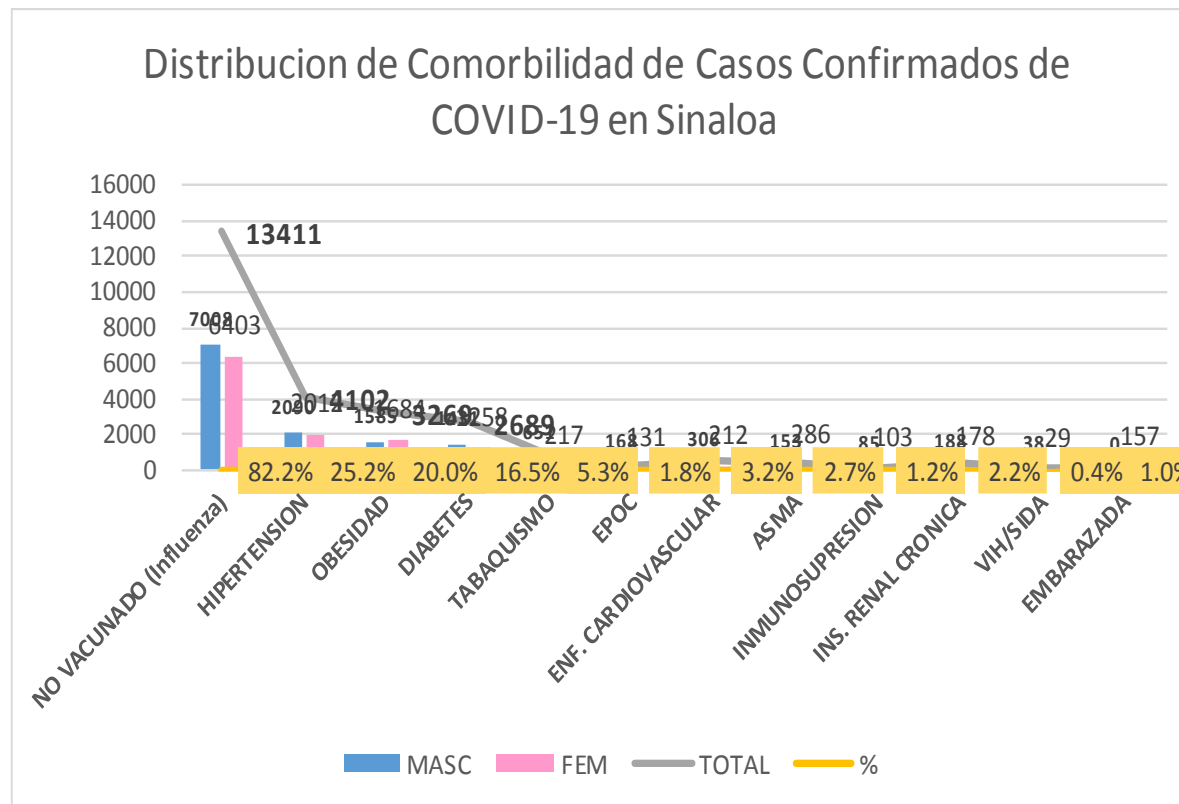


DEFUNCIONES				
2828	1686	1142		
COMORBILIDAD	MASC	FEM	TOTAL	%
NO VACUNADO (Influenza)	1552	1028	2580	91.2%
HIPERTENSION	823	673	1496	52.9%
OBESIDAD	387	357	744	26.3%
DIABETES	560	435	995	35.2%
EPOC	67	59	126	4.5%
TABAQUISMO	169	38	207	7.3%
ASMA	40	37	77	2.7%
ENF. CARDIOVASCULAR	117	69	186	1.1%
INMUNOSUPRESION	23	28	51	0.3%
INS. RENAL CRONICA	96	72	168	1.0%
VIH/SIDA	7	8	15	0.5%
EMBARAZADA	0	3	3	0.1%



COVID-19 Sinaloa: Casos Confirmados por comorbilidad

CASOS CONFIRMADOS				
	16310	8261	8049	
COMORBILIDAD	MASC	FEM	TOTAL	%
NO VACUNADO (Influenza)	7008	6403	13411	82.2%
HIPERTENSION	2090	2012	4102	25.2%
OBESIDAD	1585	1684	3269	20.0%
DIABETES	1431	1258	2689	16.5%
TABAQUISMO	651	217	868	5.3%
EPOC	168	131	299	1.8%
ENF. CARDIOVASCULAR	306	212	518	3.2%
ASMA	153	286	439	2.7%
INMUNOSUPRESION	85	103	188	1.2%
INS. RENAL CRONICA	188	178	366	2.2%
VIH/SIDA	38	29	67	0.4%
EMBARAZADA	0	157	157	1.0%



NUEVA NORMALIDAD

Confirmados acumulados
16,311



COVID-19 Sinaloa: Confirmados y Defunciones acumuladas por Institución

NUEVA
NORMALIDAD

2,828

Defunciones



CONFIRMADOS POR INSTITUCION EN PLATAFORMA POR COVID-19, SINALOA

Institucion	Notificados	Confirmados	%	Defunciones
SSA	13,205	6,165	37.8%	577
IMSS	16,323	7,577	46.5%	1,633
IMSS_PR	456	225	1.4%	28
ISSSTE	2,487	1,097	6.7%	376
PEMEX	0	0	0.0%	0
Privados	1,201	302	1.9%	60
SEDENA	322	159	1.0%	20
SEMAR	379	149	0.9%	25
Servicios Estatales	767	456	2.8%	97
Servicios Municipales	279	181	1.1%	12
Universitarios	0	0	0.0%	0
Cruz Roja	0	0	0.0%	0
DIF	0	0	0.0%	0
Total	35,419	16,311	100.0%	2,828

CLASIFICACION DE DEFUNCIONES CONFIRMADAS, NEGATIVAS Y SOSPECHOSAS EN PLATAFORMA COVID-19, SINALOA, AL DIA DE HOY:

Institucion	Defunciones Positivas a COVID-19	Defunciones NEGATIVAS a COVID-19	Defunciones SOSPECHOSAS a COVID-19***
SSA	577	99	19
IMSS	1,633	455	297
IMSS_PR	28	12	2
ISSSTE	376	78	67
PEMEX	0	0	0
Privados	60	7	18
SEDENA	20	6	7
SEMAR	25	3	0
Servicios Estatales	97	13	24
Servicios Municipales	12	0	0
Universitarios	0	0	0
Cruz Roja	0	0	0
DIF	0	0	0
Total	2,828	673	434

*** PENDIENTES DE DICTAMINAR

COVID-19 Sinaloa: Tipo de Paciente por Evolución Hospitalaria

TIPO DE PACIENTE REG. CONFIRMADO POR COVID-19, SIN

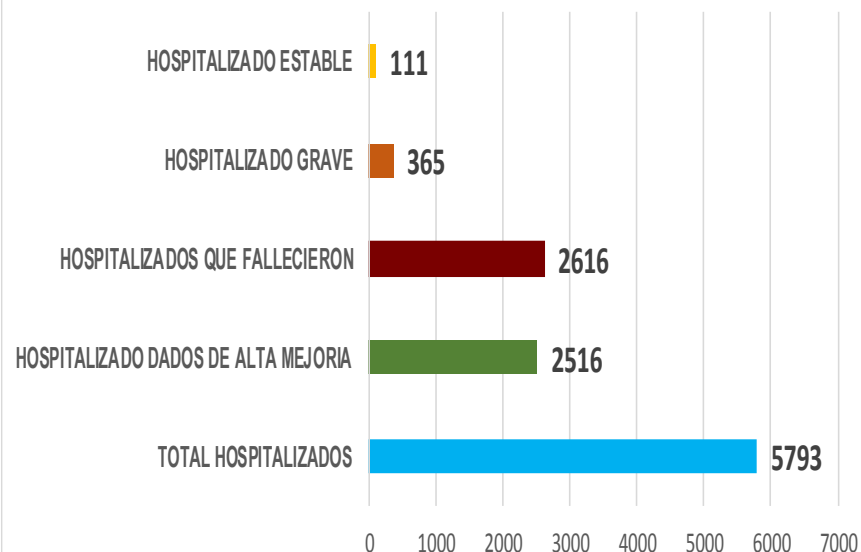
TIPO DE PACIENTE CONFIRMADO POR COVID-19, SINALOA POR EVOLUCION DE GRAVEDAD AL 01/sep/2020		
EVOLUCION HOSPITALIA	Casos	%
AMBULATORIO	10518	64.5%
HOSPITALIZADO	5793	35.5%
	16311	100.0%

TIPO DE PACIENTE HOSPITALIZADOS Y CONFIRMADO POR COVID-19, SINALOA

		%
TOTAL HOSPITALIZADOS	5793	
HOSPITALIZADO DADOS DE ALTA MEJORIA	2516	43.4%
HOSPITALIZADOS QUE FALLECIERON	2616	45.2%
HOSPITALIZADO GRAVE	365	6.3%
HOSPITALIZADO ESTABLE	111	1.9%

NUEVA NORMALIDAD

Tipo de paciente Hospitalizado y Confirmado por COVID-19



Casos Hospitalizados Intubados y Positivos a SARS-Cov-2

Total de Casos Intubados	649	100.0%
Total de Intubados No Grave	3	0.5%
Total de Intubados Grave	46	7.1%
Total de Intubados con Alta Mejoria	175	27.0%
Total de Intubados Fallecidos	409	63.0%
Total de Intubados Alta Traslado	9	1.4%



COVID-19 Sinaloa: Casos confirmados y Defunciones por Ocupación

NUEVA
NORMALIDAD

2,828

Defunciones

Confirmados
acumulados

16,311



OCUPACIÓN	ESTATAL	
	CASOS CONFIRMADOS COVID-19	DEFUNCIONES COVID-19 ESTATAL
OTROS TRABAJADORES DE LA SALUD	1012	8
MEDICOS	960	26
ENFERMERAS	1573	9
DENTISTAS	38	1
LABORATORISTAS	80	1
OTROS PROFESIONISTAS	378	19
ESTUDIANTES	459	12
JUBILADO / PENSIONADO	1350	672
GERENTES O PROPIETARIOS DE EMPRESAS O NEGOCIOS	76	12
HOGAR	2671	830
COMERCIANTES DE MERCADOS FIJOS O AMBULANTES	258	57
CHOFERES	145	30
MAESTROS	200	24
CAMPESINOS	197	68
OBREROS	118	33
OTROS	1923	302
DESEMPLEADOS	1006	344
EMPLEADOS	3866	380

16310

2828

17.3%

DEFUNCIONES EN PERSONAL DE LA SALUD POR GRUPO DE EDAD CON SARS-Cov2							
DEFUNCIONES POR GRUPO DE EDAD CON SARS-Cov2	MEDICOS	ENFERMERAS	OTROS TRABAJADORES DE LA SALUD	LABORATORISTAS	DENTISTAS	Total	%
De 20 a 24 años	0	0	0	0	0	0	0.0%
De 25 a 44 años	2	3	0	0	0	5	11.1%
De 45 a 49 años	3	1	1	0	0	5	11.1%
De 50 a 59 años	5	4	4	1	0	14	31.1%
De 60 a 64 años	5	0	0	0	0	5	11.1%
De 65 a 69 años	6	0	2	0	1	9	20.0%
De 70 a 79 años	4	0	1	0	0	5	11.1%
De 80 a 89 años	1	1	0	0	0	2	4.4%
De 90 a 99 años	0	0	0	0	0	0	0.0%
De 100 y más años	0	0	0	0	0	0	0.0%
Total general	26	9	8	1	1	45	100.0%

57.8% 20.0% 17.8% 2.2% 2.2% 100.0%

COVID-19 Sinaloa: Casos confirmados en personal de la salud por Municipio

CASOS CONFIRMADOS SARS-Cov2 EN PERSONAL DE LA SALUD POR MUNICIPIO							
Municipios	MEDICOS	ENFERMERAS	OTROS TRABAJADORES DE LA SALUD	LABORATORISTAS	DENTISTAS	Total	%
AHOME	164	300	224	20	4	712	19.4%
CHOIX	1	2	2	0	0	5	0.1%
EL FUERTE	6	20	12	1	0	39	1.1%
GUASAVE	82	184	82	9	3	360	9.8%
SINALOA	9	15	5	1	0	30	0.8%
ANGOSTURA	11	15	1	0	0	27	0.7%
MOCORITO	2	3	1	0	0	6	0.2%
SALVADOR ALVARADO	41	53	19	1	0	114	3.1%
BADIRAGUATO	1	1	1	0	0	3	0.1%
CULIACÁN	432	589	429	28	19	1497	40.8%
NAVOLATO	9	80	31	1	2	123	3.4%
COSALÁ	8	4	2	0	1	15	0.4%
ELOTA	3	1	2	0	0	6	0.2%
SAN IGNACIO	0	0	0	0	0	0	0.0%
CONCORDIA	2	1	0	0	0	3	0.1%
ESCUINAPA	20	43	22	1	1	87	2.4%
MAZATLÁN	161	255	177	18	8	619	16.9%
ROSARIO	5	7	1	0	0	13	0.4%
Total	957	1573	1011	80	38	3659	99.8%
Otro Estado	5	2	2	0	0	9	0.2%

NUEVA NORMALIDAD

2,828

Defunciones

Confirmados acumulados

16,311



COVID-19 Sinaloa: Casos confirmados en personal de la salud por Institución y Grupo de Edad

CASOS CONFIRMADOS SARS-Cov2 EN PERSONAL DE LA SALUD POR INSTITUCION							
INSTITUCION	MEDICOS	ENFERMERAS	OTROS TRABAJADORES DE LA SALUD	LABORATORISTAS	DENTISTAS	Total	%
SSA	402	517	353	23	24	1319	36.0%
IMSS	383	807	542	40	9	1781	48.6%
IMSS_PR	26	29	20	1	1	77	2.1%
ISSSTE	60	135	47	8	2	252	6.9%
PEMEX	0	0	0	0	0	0	0.0%
Privados	26	17	8	4	0	55	1.5%
SEDENA	2	2	1	0	0	5	0.1%
SEMAR	7	17	5	2	2	33	0.9%
*Servicios	41	38	24	2	0	105	2.9%
**Servicios	13	11	12	0	0	36	1.0%
Universitaria	0	0	0	0	0	0	0.0%
Cruz Roja	0	0	0	0	0	0	0.0%
DIF	0	0	0	0	0	0	0.0%
TOTAL	960	1573	1012	80	38	3663	100.0%

*Servicios Estatales (Hosp. Civil Culiacan)

**Servicios Municipales (Hosp. Maza de Juarez Mazatlan)

CASOS CONFIRMADOS SARS-Cov2 EN PERSONAL DE LA SALUD POR GRUPO DE EDAD							
GRUPO DE EDAD EN PERSONAL DE LA SALUD CON COVID-19	MEDICOS	ENFERMERAS	OTROS TRABAJADORES DE LA SALUD	LABORATORISTAS	DENTISTAS	Total	%
De 20 a 24 años	22	68	50	3	0	143	3.9%
De 25 a 44 años	617	1111	655	49	21	2453	67.0%
De 45 a 49 años	94	205	142	9	4	454	12.4%
De 50 a 59 años	132	170	132	17	10	461	12.6%
De 60 a 64 años	57	11	15	1	2	86	2.3%
De 65 a 69 años	24	4	8	0	1	37	1.0%
De 70 a 79 años	8	3	8	0	0	19	0.5%
De 80 a 89 años	4	1	0	1	0	6	0.2%
De 90 a 99 años	2	1	0	0	0	3	0.1%
De 100 y más años	0	0	0	0	0	0	0.0%
Total general	960	1574	1010	80	38	3662	100.0%

NUEVA NORMALIDAD

2,828

Defunciones

Confirmados acumulados

16,311





SERVICIOS DE SALUD DE SINALOA

SUBDIRECCIÓN DE VIGILANCIA EPIDEMIOLÓGICA

Situación de la Notificación de Casos y Defunciones en las Diferentes Unidades de Salud

CLUES	INSTIT	NOMBRE DE LA UNIDAD	Notificados	Confirmados	Defunciones Positivas a Sars-CoV-2
SLSSA000024	SSA	HOSPITAL GENERAL LOS MOCHIS	929	509	198
SLSSA000963	SSA	HOSPITAL INTEGRAL CHOIX	14	7	0
SLSSA002573	SSA	HOSPITAL INTEGRAL VALLE DEL CARRIZO	0	0	0
SLSSA001255	SSA	HOSPITAL GENERAL GUASAVE	352	229	77
SLSSA002136	SSA	HOSPITAL INTEGRAL DE SINALOA DE LEYVA	0	0	0
SLSSA000193	SSA	HOSPITAL INTEGRAL ANGOSTURA	26	19	0
SLSSA001716	SSA	HOSPITAL INTEGRAL MOCORITO	33	16	1
SLSSA018113	SSA	HOSPITAL GENERAL DE GUAMUCHIL	488	289	53
SLSSA000246	SSA	HOSPITAL INTEGRAL BADIRAGUATO	105	39	0
SLSSA000666	SSA	HOSPITAL GENERAL CULIACÁN	1478	703	140
SLSSA002491	SSA	HOSPITAL INTEGRAL NAVOLATO	69	33	0
SLSSA017582	SSA	HOSPITAL INTEGRAL VALLE DE SAN LORENZO	2	0	0
SLSSA018265	SSA	HOSPITAL GENERAL EL DORADO	153	43	2
SLSSA000572	SSA	HOSPITAL INTEGRAL COSALA	136	49	0
SLSSA017570	SSA	HOSPITAL INTEGRAL SAN IGNACIO	1	0	0
SLSSA017594	SSA	HOSPITAL GENERAL LA CRUZ	18	6	0
SLSSA000473	SSA	HOSPITAL INTEGRAL CONCORDIA	26	13	1
SLSSA001873	SSA	HOSPITAL INTEGRAL DE EL ROSARIO	108	60	2
SLSSA002585	SSA	HOSPITAL GENERAL DE MAZATLÁN	420	282	80
SLSSA018253	SSA	HOSPITAL GENERAL ESCUINAPA	328	197	13

TOTAL DE CASOS COVID-19 NOTIFICADOS EN MPIO. DE CULIACAN				9214	3945	1075
MUNICIPIO	CLUES	INSTIT	NOMBRE DE LA UNIDAD	Notificados	Confirmados	Defunciones (Positivas a SARS-CoV-2)
CULIACÁN	SLIMS000131	IMSS	HGR 1 CULIACÁN	3260	1634	560
CULIACÁN	SLIMS000184	IMSS	HGZMF 28 COSTA RICA	601	213	51
CULIACÁN	SLIST000073	ISSSTE	C.M.F. CULIACAN	2	0	0
CULIACÁN	SLIST000085	ISSSTE	DR. MANUEL CARDENAS DE LA VEGA	1671	630	202
CULIACÁN	SLSME000016	SME	HOSPITAL CIVIL DE CULIACÁN	762	454	97
CULIACÁN	SLSMP000365	SMP	CLÍNICA DE REHABILITACIÓN Y ESPECIALIDADES	41	21	1
CULIACÁN	SLSMP000370	SMP	CLÍNICA HOSPITAL CULIACÁN S. A. DE C. V.	152	15	8
CULIACÁN	SLSMP000394	SMP	SANATORIO CEMSI CHAPULTEPEC	17	2	0
CULIACÁN	SLSMP000411	SMP	SANATORIO BATIZ RAMOS	3	1	0
CULIACÁN	SLSMP000440	SMP	OPERADORA NUEVA CLÍNICA SANTA MARÍA S.A DE	44	6	3
CULIACÁN	SLSMP000534	SMP	HOSPITAL ÁNGELES CULIACÁN	469	2	0
CULIACÁN	SLSSA017606	SSA	HOSPITAL DE LA MUJER	108	36	1
CULIACÁN	SLSSA018265	SSA	HOSPITAL GENERAL EL DORADO	153	43	2
CULIACÁN	SLSME000021	SME	-HOSPITAL PEDIATRICO	6	2	0
CULIACÁN	SLSSA002556	SSA	HOSPITAL PEDIATRICO DE SINALOA	370	131	4
CULIACÁN	SLSMP002815	SMP	MEDICA DE LA CIUDAD	77	52	6
CULIACÁN	SLSSA000666	SSA	HOSPITAL GENERAL CULIACÁN	1478	703	140



SERVICIOS DE SALUD DE SINALOA

SUBDIRECCIÓN DE VIGILANCIA EPIDEMIOLÓGICA

Situación de la OCUPACION HOSPITALARIA en los Municipios

Municipios	CAMAS COVID	Casos Acumulados	Defunciones Acumuladas	Hospitalizados Según Plataforma SISVER	PORCENTAJE DE OCUPACION HOSPITALARIA -SINALOA-																															
					01-ago-20	02-ago-20	03-ago-20	04-ago-20	05-ago-20	06-ago-20	07-ago-20	08-ago-20	09-ago-20	10-ago-20	11-ago-20	12-ago-20	13-ago-20	14-ago-20	15-ago-20	16-ago-20	17-ago-20	18-ago-20	19-ago-20	20-ago-20	21-ago-20	22-ago-20	23-ago-20	24-ago-20	25-ago-20	26-ago-20	27-ago-20	28-ago-20	29-ago-20	30-ago-20	31-ago-20	
AHOME	188	2,310	584	1,030	72%	72%	71%	55%	56%	60%	55%	57%	57%	53%	53%	51%	49%	49%	44%	43%	42%	42%	42%	44%	44%	45%	44%	48%	41%	39%	39%	38%	34%	37%		
CHOIX	3	35	7	17	0%	0%	0%	0%	0%	0%	0%	0%	0%	0%	0%	0%	0%	0%	0%	0%	0%	0%	0%	0%	0%	0%	0%	0%	0%	0%	0%	0%	0%			
EL FUERTE	0	241	67	122	0%	0%	0%	0%	0%	0%	0%	0%	0%	0%	0%	0%	0%	0%	0%	0%	0%	0%	0%	0%	0%	0%	0%	0%	0%	0%	0%	0%	0%			
GUASAVE	180	2,381	373	678	32%	33%	32%	25%	27%	27%	31%	28%	29%	28%	23%	24%	22%	22%	22%	22%	22%	22%	22%	26%	26%	27%	26%	26%	23%	23%	21%	21%	17%	15%		
SINALOA	3	246	29	63	0%	0%	0%	0%	0%	0%	0%	0%	0%	0%	0%	0%	0%	0%	0%	0%	0%	0%	0%	0%	0%	0%	0%	0%	0%	0%	0%	0%	0%			
ANGOSTURA	3	216	52	136	0%	0%	0%	0%	0%	0%	0%	0%	0%	0%	0%	0%	0%	0%	0%	0%	0%	0%	0%	0%	0%	0%	0%	0%	0%	0%	0%	0%	0%			
MOCORITO	3	92	27	58	0%	0%	0%	0%	0%	0%	0%	0%	0%	0%	0%	0%	0%	0%	0%	0%	0%	0%	0%	0%	0%	0%	0%	0%	0%	0%	0%	0%	0%			
SALVADOR ALVARADO	64	683	121	282	53%	55%	52%	53%	53%	55%	50%	50%	50%	50%	39%	44%	44%	42%	47%	45%	44%	47%	44%	50%	50%	52%	50%	39%	38%	39%	45%	41%	41%	41%		
BADIRAGUATO	3	66	10	24	0%	0%	0%	0%	0%	0%	0%	0%	0%	0%	0%	0%	0%	0%	0%	0%	0%	0%	0%	0%	0%	0%	0%	0%	0%	0%	0%	0%	0%			
CULIACAN	491	6,120	952	1,952	65%	63%	64%	67%	63%	62%	61%	63%	64%	62%	62%	61%	59%	59%	58%	57%	58%	59%	58%	53%	53%	55%	54%	56%	56%	56%	57%	56%	54%	57%		
NAVOLATO	3	511	103	186	0%	0%	0%	0%	0%	0%	0%	0%	0%	0%	0%	0%	0%	0%	0%	0%	0%	0%	0%	0%	0%	0%	0%	0%	0%	0%	0%	0%	0%	0%		
COSALA	3	60	2	8	0%	0%	0%	0%	0%	0%	0%	0%	0%	0%	0%	0%	0%	0%	0%	0%	0%	0%	0%	0%	0%	0%	0%	0%	0%	0%	0%	0%	0%	0%		
ELOTA	15	42	6	26	0%	0%	0%	0%	0%	0%	0%	0%	0%	0%	0%	0%	0%	0%	0%	0%	0%	0%	0%	0%	0%	0%	0%	0%	0%	0%	0%	0%	0%	0%		
SAN IGNACIO	3	40	7	16	0%	0%	0%	0%	0%	0%	0%	0%	0%	0%	0%	0%	0%	0%	0%	0%	0%	0%	0%	0%	0%	0%	0%	0%	0%	0%	0%	0%	0%	0%		
CONCORDIA	3	44	11	18	0%	0%	0%	0%	0%	0%	0%	0%	0%	0%	0%	0%	0%	0%	0%	0%	0%	0%	0%	0%	0%	0%	0%	0%	0%	0%	0%	0%	0%	0%		
ESCUINAPA	80	262	35	106	8%	8%	6%	8%	8%	8%	11%	11%	11%	11%	11%	8%	8%	5%	4%	3%	3%	4%	4%	3%	3%	3%	3%	1%	4%	4%	1%	1%	1%	1%		
MAZATLAN	271	2,900	413	1,022	51%	54%	53%	49%	50%	49%	49%	52%	52%	51%	48%	50%	47%	47%	46%	46%	46%	47%	47%	46%	46%	46%	44%	45%	38%	39%	40%	40%	40%	40%		
ROSARIO	3	113	16	51	0%	0%	0%	0%	0%	0%	0%	0%	0%	0%	0%	0%	0%	0%	0%	0%	0%	0%	0%	0%	0%	0%	0%	0%	0%	0%	0%	0%	0%	0%		
Total	1319	16,362	2815	5,795	52%	52%	51%	49%	48%	48%	47%	49%	49%	48%	47%	46%	44%	44%	43%	42%	42%	43%	42%	41%	41%	42%	41%	42%	40%	40%	40%	39%	38%	39%		

Fuente: Atencion Medica; <http://saludsinaloa.gob.mx/index.php/coronavirus/>



SERVICIOS DE SALUD DE SINALOA
SUBDIRECCIÓN DE VIGILANCIA EPIDEMIOLÓGICA

**REPORTES POR
JURISDICCION SANITARIA**

PLATAFORMA SISVER

COVID-19 Sinaloa: Casos y Defunciones **JURISDICCIÓN MOCHIS**



NUEVA NORMALIDAD

658

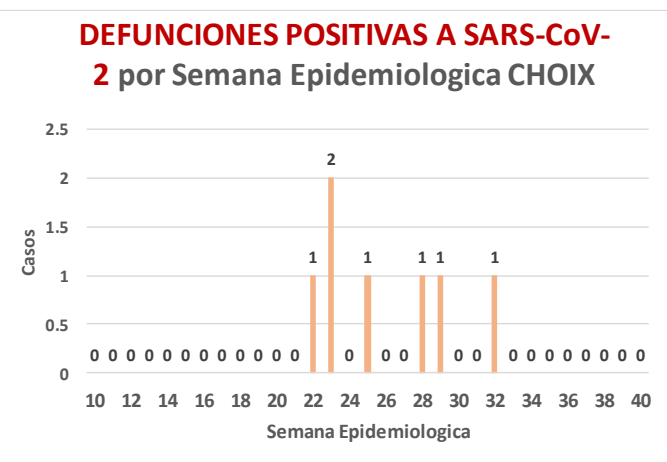
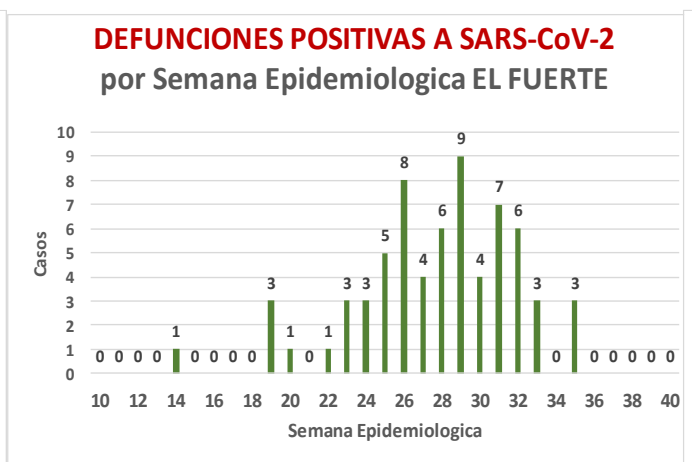
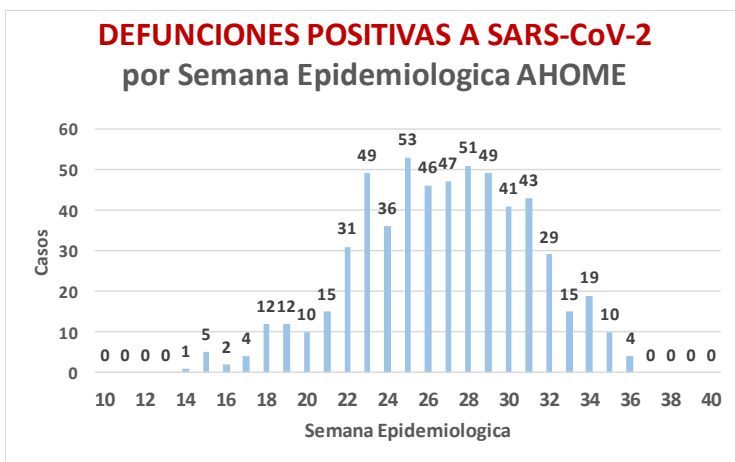
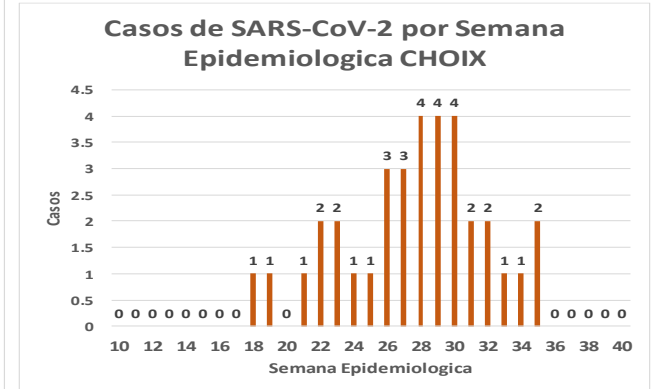
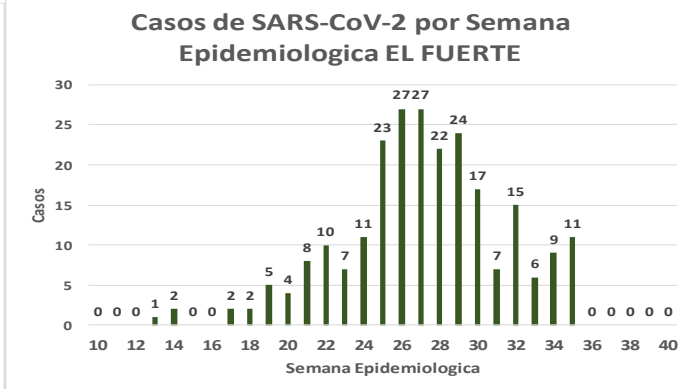
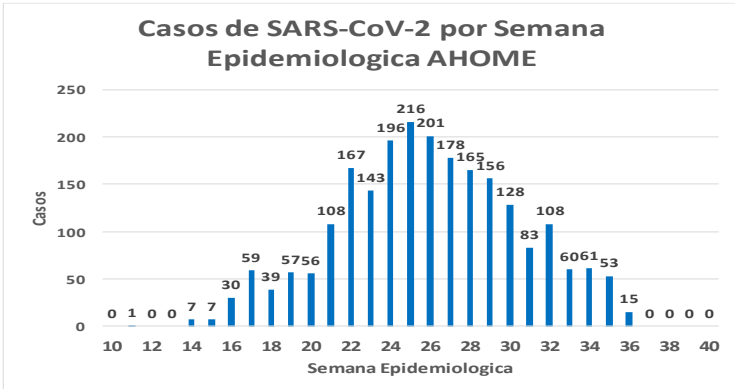
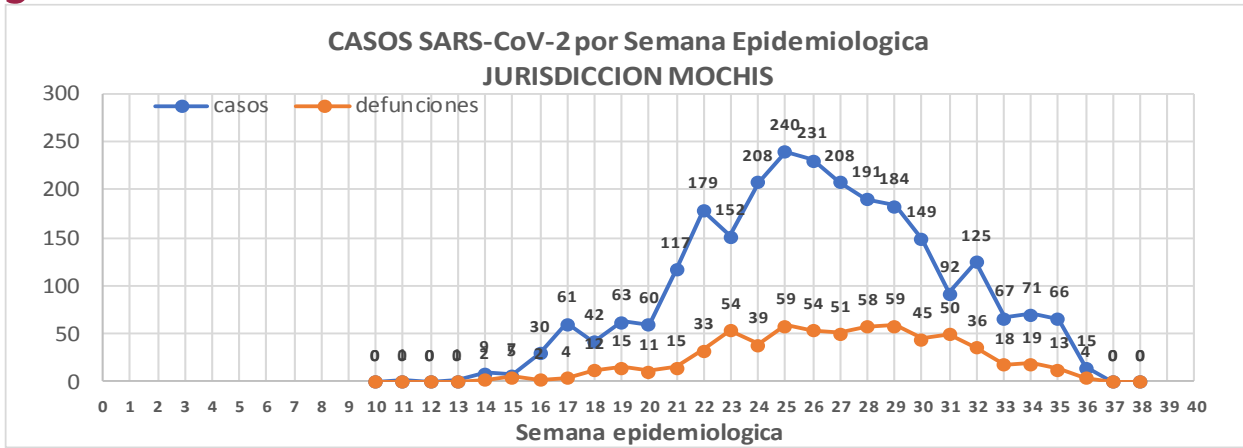
Defunciones Jurisdicción Mochis



Datos actualizados al **martes, 01 de septiembre de 2020**

JURISDICCION SANITARIA	Casos Acum. SARS-CoV-2*	%
Jurisd. No. 1 Mochis	2569	100.0%
AHOME	2294	89.3%
CHOIX	35	1.4%
EL FUERTE	240	9.3%

* Municipio de residencia



COVID-19 Sinaloa: Muestreo de Casos JURISDICCIÓN MOCHIS



SALUD
SECRETARÍA DE SALUD

**NUEVA
NORMALIDAD**

658

**Defunciones
Jurisdicción
Mochis**



JURISDICCION No. 1 , MOCHIS

INSTITUCION	NO ADECUADO	RECHAZADA	NO RECIBIDA	SOSPECHOSOS	TOTAL CON MUESTRA	% SOSPECHOSOS
IMSS	0	36	12	2,133	2,181	46.2%
IMSS-OPORTUNIDADES	0	5	0	215	220	4.7%
ISSSTE	0	0	0	329	329	7.0%
PRIVADA	1	0	0	82	83	1.8%
SEDENA	0	0	0	5	5	0.1%
SEMAR	0	0	1	93	94	2.0%
SSA	8	0	0	1,794	1,802	38.2%
PEMEX	0	0	0	0	0	0.0%
ESTATAL	0	0	0	3	3	0.1%
MUNICIPAL	0	1	0	0	1	0.0%
TOTAL	9	42	13	4,654	4,718	100.0%
	0.2%	0.9%	0.3%	98.6%	100.0%	

RESULTADO DEFINITIVO EN PLATAFORMA SISVER; JUR MOCHIS	
SARS-CoV-2	2586
NEGATIVO	1881
NO RECIBIDA	13
INF AH1N1 PMD	53
RECHAZADA	42
B	15
A H3	1
METAPNEUMOVIRUS	3
ENTEROV//RHINOVIRUS	2
CORONA OC43	0
NO ADECUADO	9
INF A	4
CORONA 229E	0
CORONA NL63	0
CORONA HKU1	0
VSR	1
ADENOVIRUS	0
PARAINFLUENZA 3	0
NO SUBTIPIFICADO	0

INFORMACION AL DIA : martes, 01 de septiembre de 2020

SE TOMO MUESTRA PERO SIN RECEPCION EN LABORATORIO

Municipios	IMSS	IMSS-OPORTUNIDADES	ISSSTE	PRIVADA	SEDENA	SEMAR	SSA	PEMEX	ESTATAL	MUNICIPAL	TOTAL
AHOME	41	5	9	1	0	5	23	0	0	0	84
CHOIX	2	0	0	0	0	0	4	0	0	0	6
EL FUERTE	3	8	3	0	0	0	6	0	0	0	20
TOTAL JURISDICCION	46	13	12	1	0	5	33	0	0	0	110

COVID-19 Sinaloa: Informe ejecutivo: JURISDICCIÓN MOCHIS



Unidades de Salud que han reportado en SISVER

MUNICIPIO	CLUES	SECTOR	UNIDAD	Defunciones en la Semana Epidemiológica			Total Defunciones Asociadas a SarsCov-2	Casos confirmados en la Semana Epidemiológica			Total de Casos Confirmados	Tasa letalidad X 100 (D/G)*100	Lugar Letalidad	PRUEBAS REALIZADAS en la Sem Epidemiologica			INDICE DE POSITIVIDAD	Lugar de Índice de Positividad
				SEM EPI NUM-34	SEM EPI NUM-35	Aumento		SEM EPI NUM-34	SEM EPI NUM-35	Aumento				SEM EPI NUM-34	SEM EPI NUM-35	Aumento		
AHOME	SLSMP000831	PRIVADA	CLINICA ANGELES	0	0	0	0	0	0	0	1	0.00	12	0	0	0	-	-
AHOME	SLSMP000032	PRIVADA	CLINICA SANTA MARIA	0	0	0	0	0	0	0	1	0.00	12	0	0	0	-	-
AHOME	SLIMS000015	IMSS	HGP 2 LOS MOCHIS	0	0	0	2	0	1	1	61	3.28	8	1	2	1	50.00	5
AHOME	SLIMS000020	IMSS	HGZ 49 LOS MOCHIS	16	11	-5	396	31	30	-1	1,041	38.04	5	54	57	3	52.63	4
AHOME	SLSMP000114	PRIVADA	HOSPITAL FATIMA	2	0	-2	20	2	1	-1	53	37.74	6	2	1	-1	100.00	1
AHOME	SLSMP000155	PRIVADA	HOSPITAL GENERAL CENTRO MEDICO DE LOS MOCHIS	0	0	0	1	0	0	0	2	50.00	1	0	0	0	-	-
AHOME	SLSSA000024	SSA	HOSPITAL GENERAL LOS MOCHIS	2	0	-2	198	15	5	-10	509	38.90	3	24	17	-7	29.41	8
AHOME	SLIST000015	ISSSTE	LOS MOCHIS	2	2	0	100	7	7	0	258	38.76	4	14	16	2	43.75	7
AHOME	SLSSA000036	SSA	LOS MOCHIS	0	0	0	0	0	0	0	0	-	-	0	0	0	-	-
AHOME	SLSSA017332	SSA	OFICINAS JURISDICCIONALES	0	0	0	2	10	7	-3	361	0.55	11	75	50	-25	14.00	9
AHOME	SLSMP000061	PRIVADA	SALUD INTEGRAL SINALOENSE C.S.	0	0	0	3	0	0	0	10	30.00	7	0	1	1	0.00	10
AHOME	SLSMA000010	SEMAR	SANATORIO NAVAL DE TOPOLOBAMPO	0	0	0	1	1	6	5	60	1.67	10	2	8	6	75.00	3
AHOME	SLIMS000085	IMSS	UMF 5 TOPOLOBAMPO	0	0	0	0	0	0	0	4	0.00	12	0	0	0	-	-
AHOME	SLIMS000032	IMSS	UMF 37 LOS MOCHIS	0	0	0	6	6	5	-1	258	2.33	9	12	10	-2	50.00	5
AHOME	SLIMS000044	IMSS	UMFH 6 AHOME	0	0	0	0	0	0	0	2	0.00	12	0	0	0	-	-
AHOME	SLIMS000073	IMSS	UMFH 13 SAN MIGUEL	0	0	0	1	0	0	0	2	50.00	1	0	0	0	-	-
AHOME	SLIMS000476	IMSS	UMFH 33 EL CARRIZO	0	0	0	0	0	0	0	0	-	-	0	0	0	-	-
AHOME	SLIMS000061	IMSS	UMFH 7 HIGUERA	0	0	0	0	0	1	1	4	0.00	12	0	1	1	100.00	1
TOTAL MPIO. AHOME				22	13	-9	730	72	63	-9	2627	27.79		184	163	-21	38.65	
CHOIX	SLSSA018352	SSA	CENTRO DE SALUD CHOIX	0	0	0	0	0	0	0	2	0.00	1	0	0	0	-	-
CHOIX	SLSSA000963	SSA	HOSPITAL INTEGRAL CHOIX	0	0	0	0	0	0	0	7	0.00	1	0	0	0	-	-
TOTAL MPIO. CHOIX				0	0	0	0	0	0	0	9	-		0	0	0	-	
EL FUERTE	SLIMO000576	IMSS-OPC	HR FUERTE, EL	0	2	2	19	6	10	4	129	14.73	2	12	20	8	50.00	5
EL FUERTE	SLIMS000266	IMSS	UMF 14 SANTA ROSA	0	0	0	1	0	0	0	2	50.00	1	0	0	0	-	-
EL FUERTE	SLIMS000522	IMSS	UMF 43 SAN BLAS	0	0	0	0	0	0	0	1	0.00	3	0	0	0	-	-
TOTAL MPIO. EL FUERTE				0	2	2	20	6	10	4	132	15.15		12	20	8	50.00	
TOTAL JURISDICCION 1, MOCHIS				22	15	-7	750	78	73	-5	2,768	27.10		196	183	-13	39.89	

NUEVA NORMALIDAD

INDICE DE POSITIVIDAD 39.89

TASA DE LETALIDAD 27.1



COVID-19 Sinaloa: Casos y Defunciones **JURISDICCIÓN CULIACÁN**



SALUD
SECRETARÍA DE SALUD

NUEVA NORMALIDAD

1065

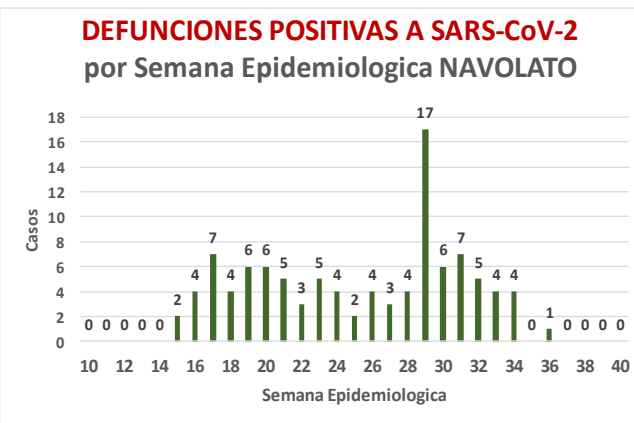
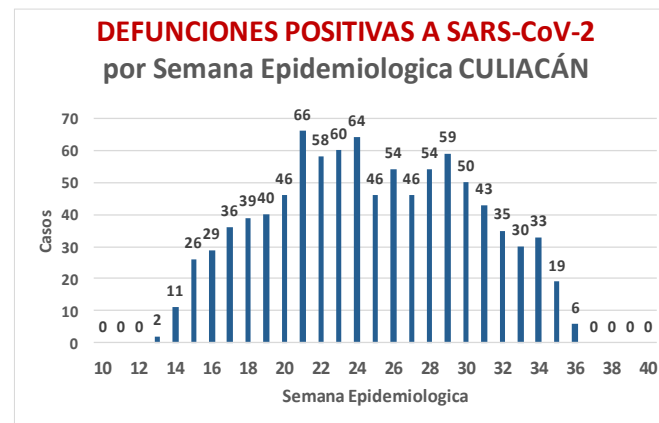
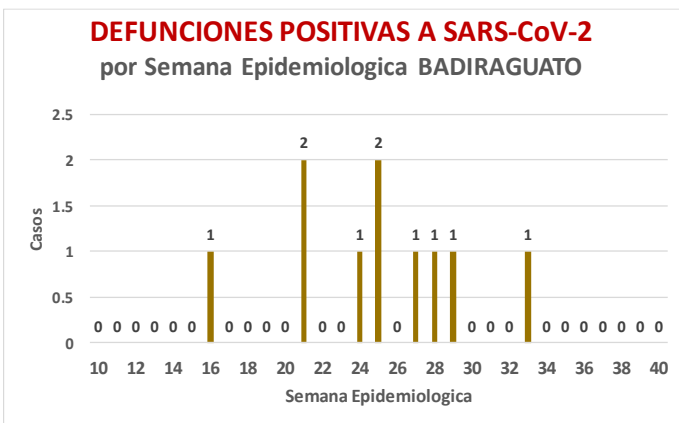
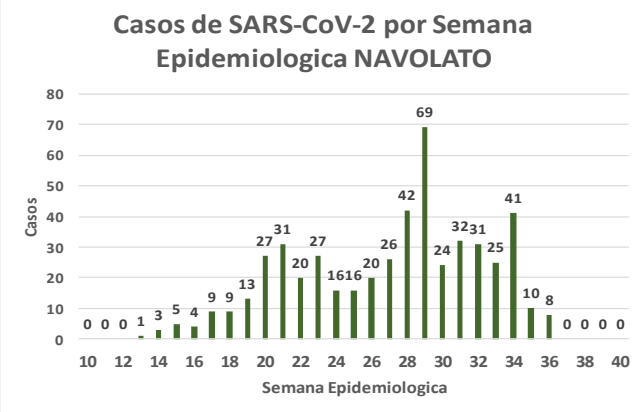
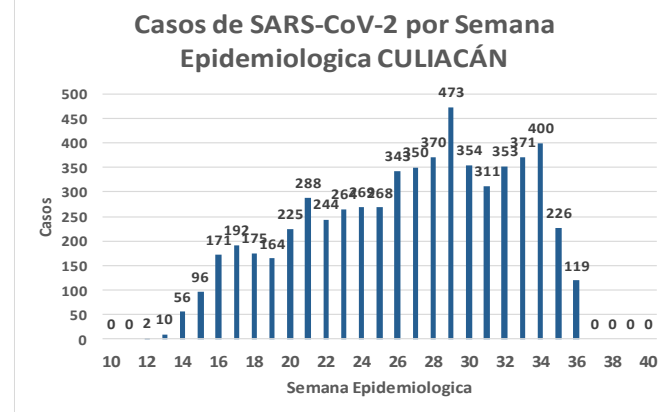
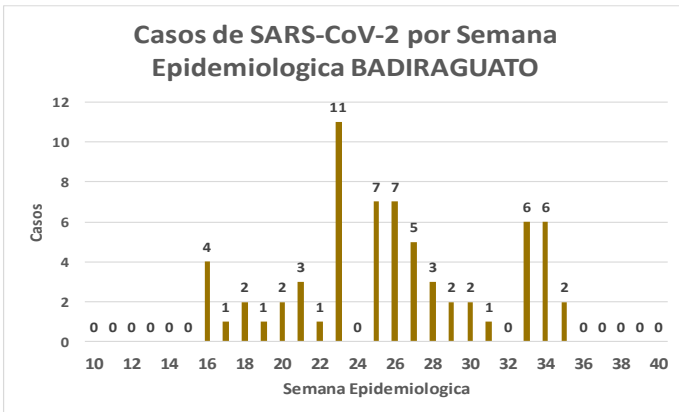
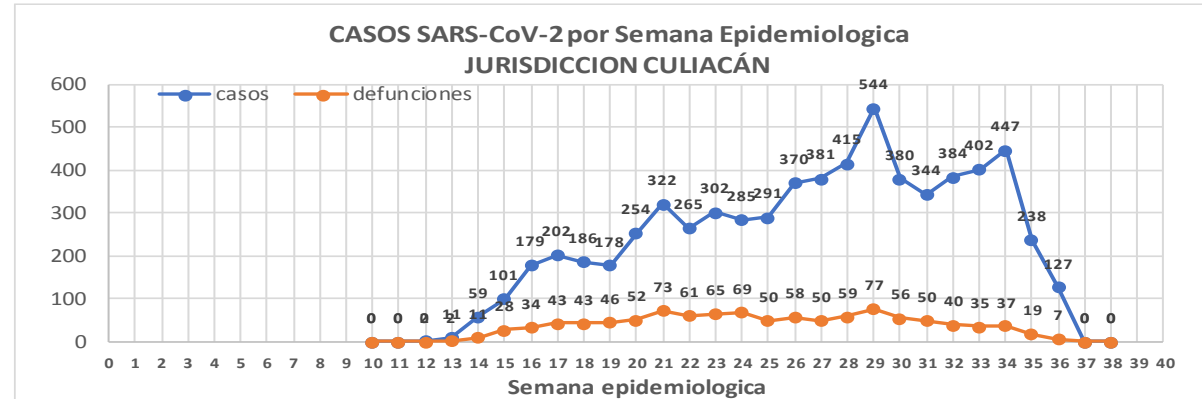
Defunciones Jurisdicción Culiacán



Datos actualizados al **martes, 01 de septiembre de 2020**

JURISDICCION SANITARIA	Casos Acum. SARS-CoV-2*	%
Jurisd. No. 4 Culiacán	6669	100.0%
BADIRAGUATO	66	1.0%
CULIACAN	6094	91.4%
NAVOLATO	509	7.6%

* Municipio de residencia



COVID-19 Sinaloa: Muestreo de Casos **JURISDICCIÓN CULIACÁN**



SALUD
SECRETARÍA DE SALUD

Jurisd. No. 4 Culiacán

INSTITUCION	NO ADECUADO	RECHAZADA	NO RECIBIDA	SOSPECHOSOS	TOTAL CON MUESTRA	% SOSPECHOSOS
IMSS	0	164	56	5,562	5,782	42.8%
IMSS-OPORTUNIDADES	0	0	0	19	19	0.1%
ISSSTE	1	4	16	831	852	6.3%
PRIVADA	1	3	152	468	624	4.6%
SEDENA	0	0	0	14	14	0.1%
SEMAR	0	0	0	1	1	0.0%
SSA	25	25	23	5,451	5,524	40.9%
PEMEX	0	0	0	0	0	0.0%
ESTATAL	1	3	2	696	702	5.2%
MUNICIPAL	0	0	0	0	0	0.0%
TOTAL	28	199	249	13,042	13,518	100.0%

0.2% 1.5% 1.8% 96.5% 100.0%

RESULTADO DEFINITIVO EN PLATAFORMA SISVER; JUR CULIACAN

SARS-CoV-2	6697
NEGATIVO	5635
NO RECIBIDA	249
INF AH1N1 PMD	26
RECHAZADA	199
B	24
A H3	7
METAPNEUMOVIRUS	1
ENTEROV//RHINOVIRUS	10
CORONA OC43	1
NO ADECUADO	28
INF A	4
CORONA 229E	1
CORONA NL63	1
CORONA HKU1	1
VSR	1
ADENOVIRUS	0
PARAINFLUENZA 3	1
NO SUBTIPIFICADO	1

NUEVA NORMALIDAD

1065

Defunciones
Jurisdicción
Culiacán

INFORMACION AL DIA : martes, 01 de septiembre de 2020

SE TOMO MUESTRA PERO SIN RECEPCION EN LABORATORIO

Municipios	IMSS	IMSS-OPORTUNIDADES	ISSSTE	PRIVADA	SEDENA	SEMAR	SSA	PEMEX	ESTATAL	MUNICIPAL	TOTAL
BADIRAGUATO	0	0	0	1	0	0	6	0	0	0	7
CULIACAN	142	0	18	298	0	0	140	0	9	0	607
NAVOLATO	26	0	0	5	0	0	4	0	1	0	36
TOTAL JURISDICCION	168	0	18	304	0	0	150	0	10	0	650



COVID-19 Sinaloa: Informe ejecutivo: JURISDICCIÓN CULIACÁN



SALUD
RETARÍA DE SALUD

Unidades de Salud que han reportado en SISVER

MUNICIPIO	CLUES	SECTOR	UNIDAD	Defunciones en la Semana Epidemiológica			Total Defunciones Asociadas a SarsCov-2	Casos confirmados en la Semana Epidemiológica			Total de Casos Confirmados	Tasa Letalidad X 100 (D/G)*100	Lugar Letalidad	PRUEBAS REALIZADAS en la Sem Epidemiológica			INDICE DE POSITIVIDAD	Lugar de Índice de POSITIVIDAD
				SEM EPI NUM-34	SEM EPI NUM-35	Aumento		SEM EPI NUM-34	SEM EPI NUM-35	Aumento				SEM EPI NUM-34	SEM EPI NUM-35	Aumento		
CULIACÁN	SLSSA000905	SSA	ADOLFO LOPEZ MATEOS (EL TAMARINDO)	0	0	0	0	0	0	0	0	-	-	0	0	0	-	-
CULIACÁN	XXDES002092	SSA	BRIGADA EPIDEMIOLÓGICA CULIACAN	0	0	0	0	0	0	0	13	0.00	20	0	0	0	-	-
CULIACÁN	SLSMP000365	PRIVADA	CLINICA DE REHABILITACION Y ESPECIALIDADES	0	0	0	1	0	0	0	21	4.76	12	0	0	0	-	-
CULIACÁN	SLSMP000370	PRIVADA	CLINICA HOSPITAL CULIACAN S. A. DE C. V.	0	0	0	8	0	0	0	15	53.33	1	0	0	0	-	-
CULIACÁN	SLSSA000794	SSA	COSTA RICA	0	0	0	0	0	0	0	0	-	-	0	0	0	-	-
CULIACÁN	SLIST000073	ISSSTE	CULIACAN	0	0	0	0	0	0	0	0	-	-	0	0	0	-	-
CULIACÁN	SLSSA000753	SSA	CULIACAN	0	0	0	0	22	10	-12	357	0.00	20	44	27	-17	37.04	11
CULIACÁN	SLSSA000741	SSA	CULIACAN (AGUARUTO)	0	0	0	0	0	0	0	5	0.00	20	0	0	0	-	-
CULIACÁN	SLSSA000695	SSA	CULIACAN (PEMEX)	0	0	0	0	0	0	0	2	0.00	20	0	0	0	-	-
CULIACÁN	SLIST000085	ISSSTE	DR. M.CARDENAS DE LA VEGA	0	0	0	202	18	0	-18	630	32.06	4	23	0	-23	-	-
CULIACÁN	SLSSA002474	SSA	EL DORADO	0	0	0	0	0	0	0	0	-	-	0	0	0	-	-
CULIACÁN	SLIMS000131	IMSS	HGR 1 CULIACAN	31	15	-16	560	93	57	-36	1,634	34.27	3	166	133	-33	42.86	9
CULIACÁN	SLIMS000184	IMSS	HGZMF 28 COSTA RICA	2	0	-2	51	17	2	-15	213	23.94	6	25	9	-16	22.22	14
CULIACÁN	SLSMP000534	PRIVADA	HOSPITAL ANGELES CULIACAN	0	0	0	0	0	0	0	2	0.00	20	0	0	0	-	-
CULIACÁN	SLSME000016	ESTATAL	HOSPITAL CIVIL DE CULIACAN	3	0	-3	97	20	10	-10	454	21.37	7	38	21	-17	47.62	7
CULIACÁN	SLSSA000666	SSA	HOSPITAL GENERAL CULIACAN	0	2	2	140	43	17	-26	703	19.91	8	63	44	-19	38.64	10
CULIACÁN	SLSSA018265	SSA	HOSPITAL GENERAL EL DORADO	0	1	1	2	3	5	2	43	4.65	13	5	6	1	83.33	1
CULIACÁN	SLSSA000811	SSA	HOSPITAL INTEGRAL EL DORADO	0	0	0	0	0	0	0	2	0.00	20	0	0	0	-	-
CULIACÁN	SLSSA017582	SSA	HOSPITAL INTEGRAL VALLE DE SAN LORENZO	0	0	0	0	0	0	0	0	-	-	0	0	0	-	-
CULIACÁN	SLSSA017606	SSA	HOSPITAL MATERNO NEONATAL	0	0	0	1	1	1	0	36	2.78	16	6	3	-3	33.33	12
CULIACÁN	SLSME000021	ESTATAL	HOSPITAL PEDIATRICO DE SINALOA	0	0	0	0	0	0	0	2	0.00	20	0	0	0	-	-
CULIACÁN	SLSSA002556	SSA	HOSPITAL PEDIATRICO DE SINALOA	0	0	0	4	9	10	1	131	3.05	15	19	18	-1	55.56	4
CULIACÁN	SLSSA002643	SSA	JURISDICCION SANITARIA IV CULIACAN	0	0	0	2	85	64	-21	1,218	0.16	19	173	128	-45	50.00	6
CULIACÁN	SLSMP002815	PRIVADA	MEDICA DE LA CIUDAD	0	0	0	6	0	0	0	52	11.54	9	0	0	0	-	-
CULIACÁN	SLSSA000852	SSA	OBISPO	0	0	0	0	0	0	0	0	-	-	0	0	0	-	-
CULIACÁN	SLSSA017455	SSA	OFICINAS JURISDICCIONALES	0	0	0	0	0	0	0	34	0.00	20	0	0	0	-	-
CULIACÁN	SLSMP000440	PRIVADA	OPERADORA NUEVA CLINICA SANTA MARIA S.A DE C.V	0	0	0	3	0	0	0	6	50.00	2	0	0	0	-	-
CULIACÁN	SLSSA000876	SSA	QUILA	0	0	0	0	0	0	0	6	0.00	20	0	0	0	-	-
CULIACÁN	SLSMP000411	PRIVADA	SANATORIO BATIZ RAMOS	0	0	0	0	0	0	0	1	0.00	20	0	0	0	-	-
CULIACÁN	SLSMP000394	PRIVADA	SANATORIO CEMSI CHAPULTEPEC	0	0	0	0	0	0	0	2	0.00	20	0	0	0	-	-
CULIACÁN	SLIMS000143	IMSS	UMF 35 CULIACAN	0	1	1	6	43	29	-14	408	1.47	18	64	53	-11	54.72	5
CULIACÁN	SLIMS000155	IMSS	UMF 36 CULIACAN	0	0	0	11	19	16	-3	214	5.14	11	31	24	-7	66.67	2
CULIACÁN	SLIMS000160	IMSS	UMF 46 CULIACAN	1	0	-1	6	31	8	-23	229	2.62	17	41	17	-24	47.06	8
CULIACÁN	SLIMS000172	IMSS	UMF 52 CULIACAN	0	1	1	2	5	0	-5	25	8.00	10	5	2	-3	0.00	15
CULIACÁN	SLIMS000633	IMSS	UMF 55 CULIACAN	1	0	-1	5	13	2	-11	140	3.57	14	26	8	-18	25.00	13
CULIACÁN	SLIMS000196	IMSS	UMFH 22 EL DORADO	0	0	0	4	0	2	2	14	28.57	5	0	3	3	66.67	2
TOTAL MPIO. CULIACAN				38	20	-18	1,111	422	233	-189	6,612	16.80		729	496	-233	46.98	
BADIRAGUATO	SLSSA018060	SSA	CARAVANA DE LA SALUD TIPO 0 EL CASTILLO	0	0	0	0	0	0	0	0	-	-	0	0	0	-	-
BADIRAGUATO	SLSSA000362	SSA	HIGUERAS DE ALVAREZ BORBOA(H DELOS MONZO	0	0	0	0	0	0	0	0	-	-	0	0	0	-	-
BADIRAGUATO	SLSSA000246	SSA	HOSPITAL INTEGRAL BADIRAGUATO	0	0	0	0	4	1	-3	39	0.00	1	9	1	-8	100.00	1
TOTAL MPIO. BADIRAGUATO				0	0	0	0	4	1	-3	39	0.00		9	1	-8	100.00	
NAVOLATO	SLIMS000435	IMSS	HGSMF 4 NAVOLATO	0	0	0	3	19	4	-15	189	1.59	2	32	13	-19	30.77	3
NAVOLATO	SLSSA002491	SSA	HOSPITAL INTEGRAL NAVOLATO	0	0	0	0	3	1	-2	33	0.00	3	6	3	-3	33.33	2
NAVOLATO	SLSSA002305	SSA	SAN PEDRO	0	0	0	0	0	0	0	7	0.00	3	0	0	0	-	-
NAVOLATO	SLIMS000440	IMSS	UMFH 11 VILLA JUAREZ	1	0	-1	5	4	1	-3	37	13.51	1	8	2	-6	50.00	1
TOTAL MPIO. NAVOLATO				1	0	-1	8	26	6	-20	266	3.01		46	18	-28	33.33	
TOTAL JURISDICCION 4, CULIACAN				39	20	-19	1,119	452	240	-212	6,917	16.18		784	515	-269	46.60	

NUEVA NORMALIDAD

INDICE DE POSITIVIDAD
46.6

TASA DE LETALIDAD
16.18



COVID-19 Sinaloa: Casos y Defunciones JURISDICCIÓN MAZATLÁN



SALUD
SECRETARÍA DE SALUD

NUEVA NORMALIDAD

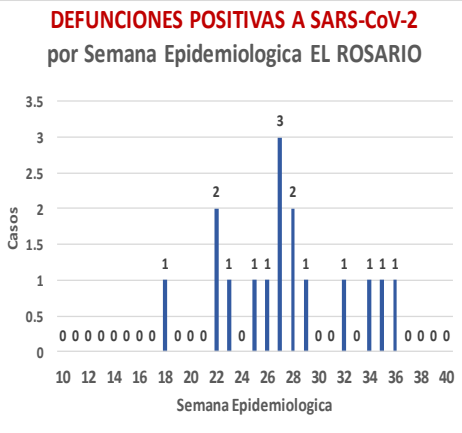
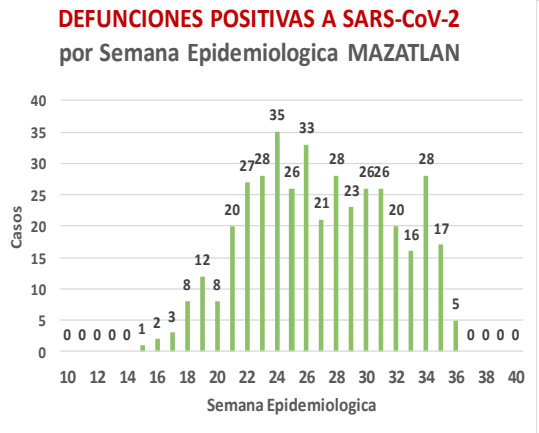
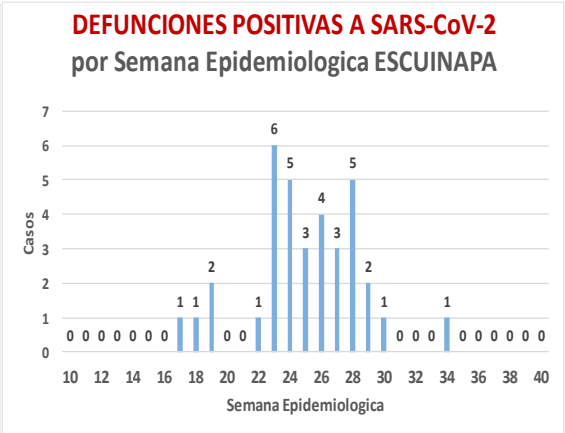
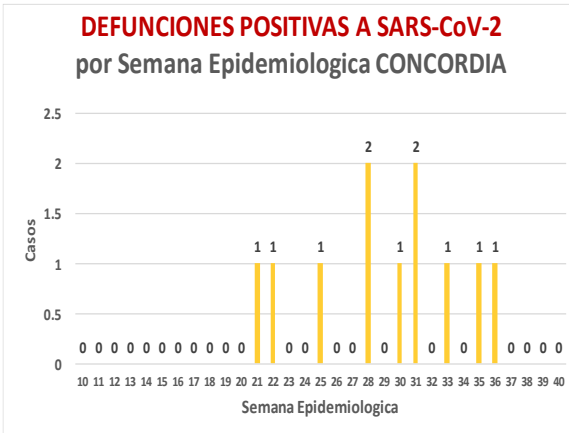
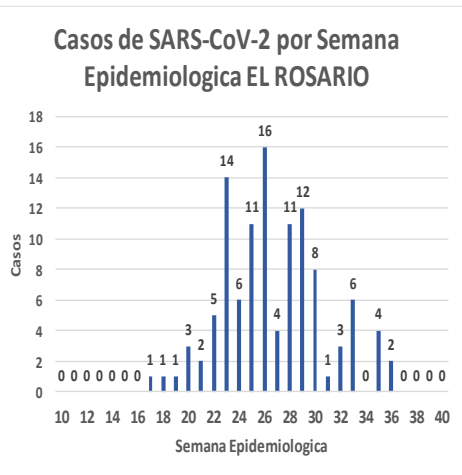
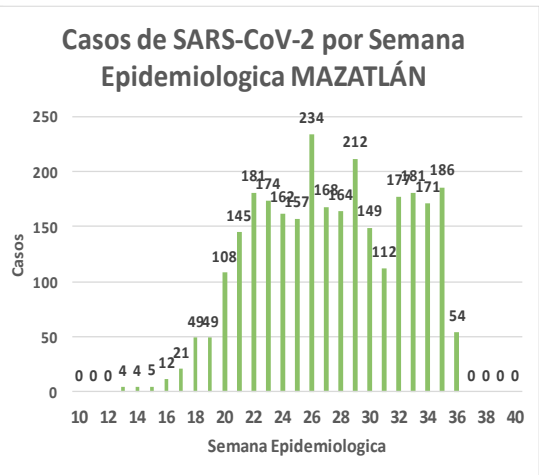
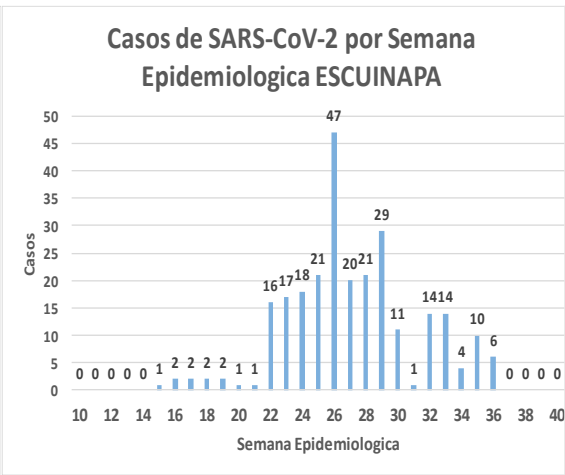
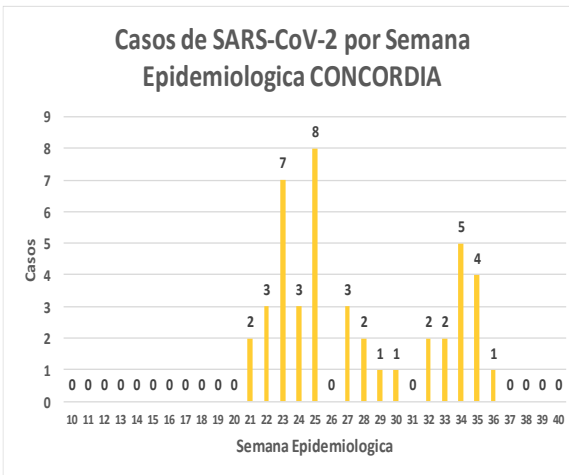
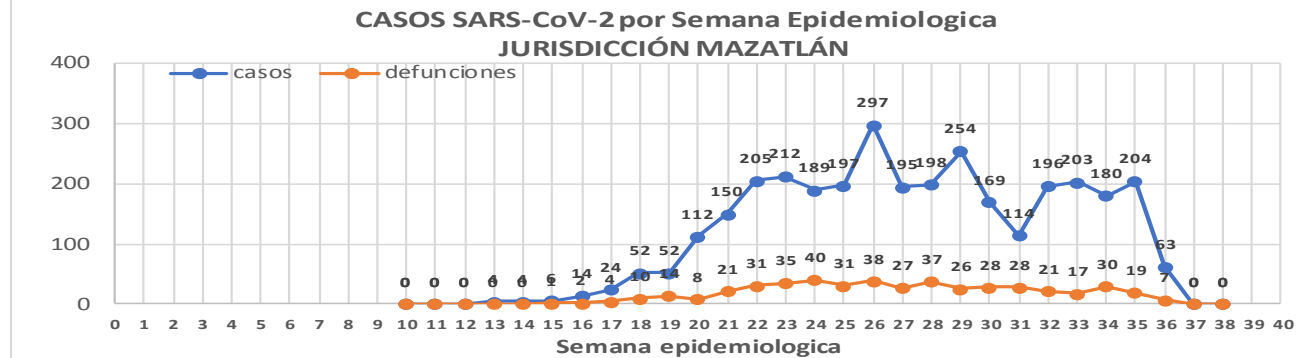
475
Defunciones
Jurisdicción
Mazatlán



Datos actualizados al **martes, 01 de septiembre de 2020**

JURISDICCION SANITARIA	Casos Acum. SARS-CoV-2*	%
Jurisd. No. 6 Mazatlan	3294	100.0%
CONCORDIA	44	1.3%
ESCUINAPA	260	7.9%
MAZATLAN	2879	87.4%
ROSARIO	111	3.4%

* Municipio de residencia



COVID-19 Sinaloa: Muestreo de Casos **JURISDICCIÓN MAZATLÁN**



**NUEVA
NORMALIDAD**

475
Defunciones
Jurisdicción
MAZATLÁN



Jurisd. No. 6 Mazatlan						
INSTITUCION	NO ADECUADO	RECHAZADA	NO RECIBIDA	SOSPECHOSOS	TOTAL CON MUESTRA	% SOSPECHOSOS
IMSS	0	25	9	2,108	2,142	37.3%
IMSS-OPORTUNIDADES	0	11	0	159	170	3.0%
ISSSTE	1	9	3	305	318	5.5%
PRIVADA	3	0	1	252	256	4.5%
SEDENA	0	2	2	193	197	3.4%
SEMAR	0	6	2	142	150	2.6%
SSA	11	11	5	2,206	2,233	38.8%
PEMEX	0	0	0	3	3	0.1%
ESTATAL	0	0	0	2	2	0.0%
MUNICIPAL	2	0	0	275	277	4.8%
TOTAL	17	64	22	5,645	5,748	100.0%
	0.3%	1.1%	0.4%	98.2%	100.0%	

RESULTADO DEFINITIVO EN PLATAFORMA SISVER; JUR MAZATLÁN	
SARS-CoV-2	3319
NEGATIVO	2118
NO RECIBIDA	22
INF AH1N1 PMD	4
RECHAZADA	64
B	7
A H3	3
METAPNEUMOVIRUS	1
ENTEROV//RHINOVIRUS	1
CORONA OC43	0
NO ADECUADO	17
INF A	0
CORONA 229E	0
CORONA NL63	0
CORONA HKU1	0
VSR	0
ADENOVIRUS	0
PARAINFLUENZA 3	0
NO SUBTIPIFICADO	0

INFORMACION AL DIA : martes, 01 de septiembre de 2020

SE TOMO MUESTRA PERO SIN RECEPCION EN LABORATORIO											
Municipios	IMSS	IMSS-OPORTUNIDADES	ISSSTE	PRIVADA	SEDENA	SEMAR	SSA	PEMEX	ESTATAL	MUNICIPAL	TOTAL
CONCORDIA	0	0	0	1	0	0	3	0	0	0	4
ESCUINAPA	0	0	0	0	1	0	11	0	0	0	12
MAZATLAN	31	6	15	61	9	4	32	0	0	1	159
ROSARIO	0	0	5	3	0	0	9	0	0	0	175
TOTAL	31	6	20	65	10	4	55	0	0	1	350

COVID-19 Sinaloa: Informe ejecutivo: JURISDICCIÓN MAZATLÁN



Unidades de Salud que han reportado en SISVER

MUNICIPIO	CLUES	SECTOR	UNIDAD	Defunciones en la Semana Epidemiológica			Total Defunciones Asociadas a SarsCov-2	Casos confirmados en la Semana Epidemiológica			Total de Casos Confirmados	Tasa letalidad X 100 (D/G)*100	Lugar Letalidad	PRUEBAS REALIZADAS en la Sem Epidemiológica			INDICE DE POSITIVIDAD	Lugar de Índice de POSITIVIDAD
				SEM EPI NUM-34	SEM EPI NUM-35	Aumento		SEM EPI NUM-34	SEM EPI NUM-35	Aumento				SEM EPI NUM-34	SEM EPI NUM-35	Aumento		
MAZATLÁN	XXDES002099	SSA	BRIGADA EPIDEMIOLOGICA MAZATLAN	0	0	0	0	0	0	0	0	-	-	0	0	0	-	-
MAZATLÁN	SLSMP000732	PRIVADA	CLINICA HOSPITAL MARIA DEL MAR	0	0	0	2	0	0	0	11	18.18	6	0	0	0	-	-
MAZATLÁN	SLSMP000621	PRIVADA	CLINICA DEL MAR DE MAZATLAN S.A DE C.V.	1	0	-1	4	0	1	1	23	17.39	7	1	1	0	100.00	1
MAZATLÁN	SLIMS000341	IMSS	HGZMF 3 MAZATLAN	21	15	-6	230	83	105	22	1,117	20.59	4	151	166	15	63.25	6
MAZATLÁN	SLSSA002585	SSA	HOSPITAL GENERAL DE MAZATLAN	0	0	0	80	12	15	3	282	28.37	2	23	28	5	53.57	10
MAZATLÁN	SLSMM000014	MUNICIPAL	HOSPITAL MARGARITA MAZA DE JUAREZ	1	0	-1	12	11	6	-5	181	6.63	11	14	11	-3	54.55	9
MAZATLÁN	SLSMP002844	PRIVADA	HOSPITAL MARINA MAZATLAN	0	0	0	5	2	0	-2	67	7.46	10	6	0	-6	-	-
MAZATLÁN	SLSDN000016	SEDENA	HOSPITAL MILITAR REGIONAL DE MAZATLAN, SIN.	3	0	-3	20	6	12	6	159	12.58	8	7	14	7	85.71	3
MAZATLÁN	SLSMA000022	SEMAR	HOSPITAL NAVAL DE MAZATLAN	0	0	0	24	10	1	-9	90	26.67	3	14	4	-10	25.00	12
MAZATLÁN	SLSMP000616	PRIVADA	HOSPITAL SHARP MAZATLAN S. A DE C. V.	0	0	0	7	0	0	0	35	20.00	5	0	0	0	-	-
MAZATLÁN	SLIMO000733	IMSS-OPORTUNIDADES	HR VILLA UNION	1	0	-1	9	4	4	0	96	9.38	9	8	8	0	50.00	11
MAZATLÁN	SLSSA002655	SSA	JURISDICCION SANITARIA VI MAZATLAN	0	0	0	0	16	26	10	351	0.00	14	33	43	10	60.47	7
MAZATLÁN	SLIST000196	ISSSTE	MAZATLAN	4	3	-1	74	7	9	2	214	34.58	1	8	10	2	90.00	2
MAZATLÁN	SLSSA001576	SSA	MAZATLAN (COL. 20 DE NOVIEMBRE)	0	0	0	0	0	0	0	0	-	-	1	0	-1	-	-
MAZATLÁN	SLSSA001605	SSA	MAZATLAN (COL. CENTRO)	0	0	0	0	11	7	-4	307	0.00	14	19	12	-7	58.33	8
MAZATLÁN	SLSSA017501	SSA	OFICINAS JURISDICCIONALES	0	0	0	0	0	0	0	0	-	-	0	0	0	-	-
MAZATLÁN	SLIMS000353	IMSS	UMF 45 MAZATLAN	0	0	0	2	5	3	-2	52	3.85	13	11	4	-7	75.00	5
MAZATLÁN	SLIMS000645	IMSS	UMF 56 PRADOS	0	1	1	3	13	4	-9	62	4.84	12	20	5	-15	80.00	4
MAZATLÁN	SLSSA002515	SSA	VALLE DEL JARIPILLO	0	0	0	0	0	0	0	1	0.00	14	0	0	0	-	-
TOTAL MPIO. MAZATLAN				31	19	-12	472	180	193	13	3,048	15.49		316	306	-10	63.07	
CONCORDIA	XXDES002097	SSA	BRIGADA EPIDEMIOLOGICA CONCORDIA	0	0	0	0	0	0	0	0	-	-	0	0	0	-	-
CONCORDIA	SLSSA000485	SSA	CONCORDIA	0	0	0	0	0	0	0	10	0.00	2	0	0	0	-	-
CONCORDIA	SLSSA000473	SSA	HOSPITAL INTEGRAL CONCORDIA	0	0	0	1	2	2	0	13	7.69	1	2	4	2	50.00	1
TOTAL MPIO. CONCORDIA				0	0	0	1	2	2	0	23	4.35		2	4	2	50.00	
ROSARIO	SLIMO000832	IMSS-OPORTUNIDADES	EL POZOLE	0	0	0	0	0	0	0	0	-	-	0	0	0	-	-
ROSARIO	SLIST000225	ISSSTE	EL ROSARIO	0	0	0	0	0	0	0	1	0.00	2	0	0	0	-	-
ROSARIO	SLSSA001873	SSA	HOSPITAL INTEGRAL DE EL ROSARIO	0	0	0	2	0	2	2	60	3.33	1	0	4	4	50.00	1
ROSARIO	SLIMS000406	IMSS	UMFH 31 EL ROSARIO	0	0	0	0	0	0	0	3	0.00	2	0	0	0	-	-
TOTAL MPIO. ROSARIO				0	0	0	2	0	2	2	64	3.13		0	4	4	50.00	
ESCUINAPA	SLSSA001132	SSA	ESCUINAPA	0	0	0	1	0	0	0	13	7.69	2	0	0	0	-	-
ESCUINAPA	SLSSA018253	SSA	HOSPITAL GENERAL ESCUINAPA	0	0	0	13	2	11	9	197	6.60	3	4	22	18	50.00	1
ESCUINAPA	SLSSA001173	SSA	TEACAPAN	0	0	0	0	0	0	0	0	-	-	0	0	0	-	-
ESCUINAPA	SLIMS000230	IMSS	UMFH 29 ESCUINAPA	0	0	0	2	0	0	0	16	12.50	1	0	0	0	-	-
TOTAL MPIO. ESCUINAPA				0	0	0	16	2	11	9	226	7.08		4	22	18	50.00	
TOTAL JURISDICCION 6, MAZATLÁN				31	19	-12	491	184	208	24	3,361	14.61		322	336	14	61.90	

NUEVA NORMALIDAD

INDICE DE POSITIVIDAD
61.9

TASA DE LETALIDAD
14.61



COVID-19 Sinaloa: Casos y Defunciones **JURISDICCIÓN GUASAVE**



SALUD
SECRETARÍA DE SALUD

**NUEVA
NORMALIDAD**

402

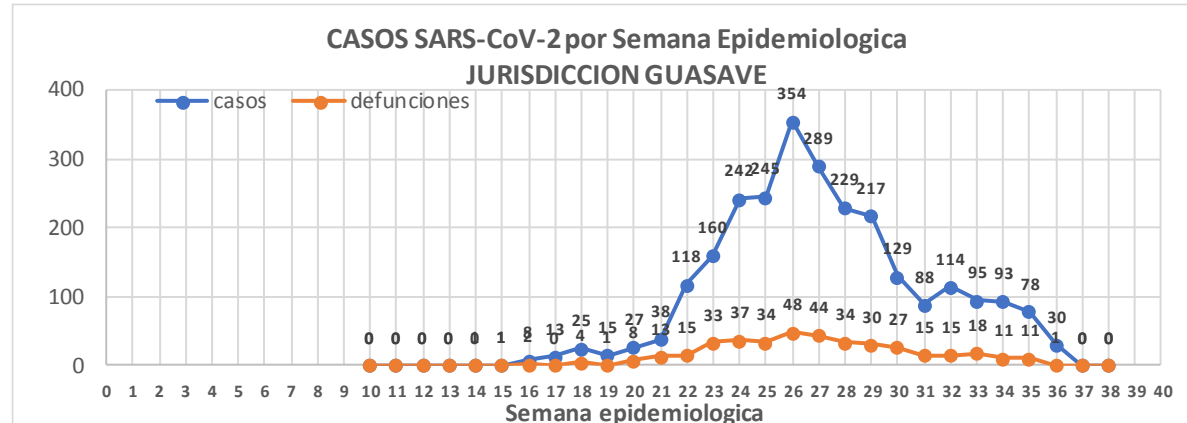
**Defunciones
Jurisdicción
GUASAVE**



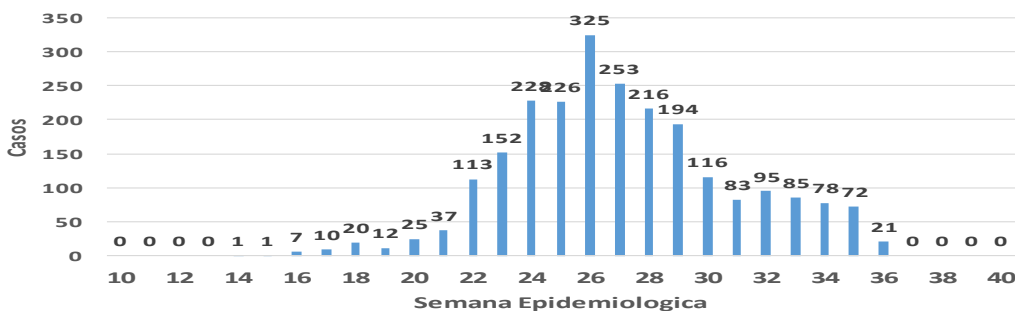
Datos actualizados al **martes, 01 de septiembre de 2020**

JURISDICCION SANITARIA	Casos Acum. SARS-CoV-2*	%
Jurisd. No. 2 Guasave	2609	100.0%
GUASAVE	2370	90.8%
SINALOA	239	9.2%

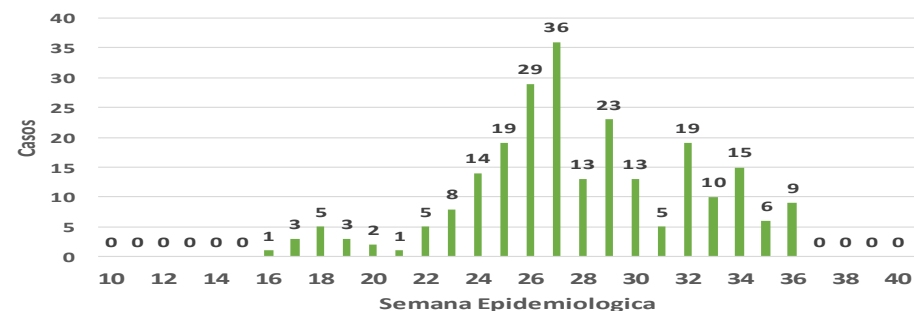
* Municipio de residencia



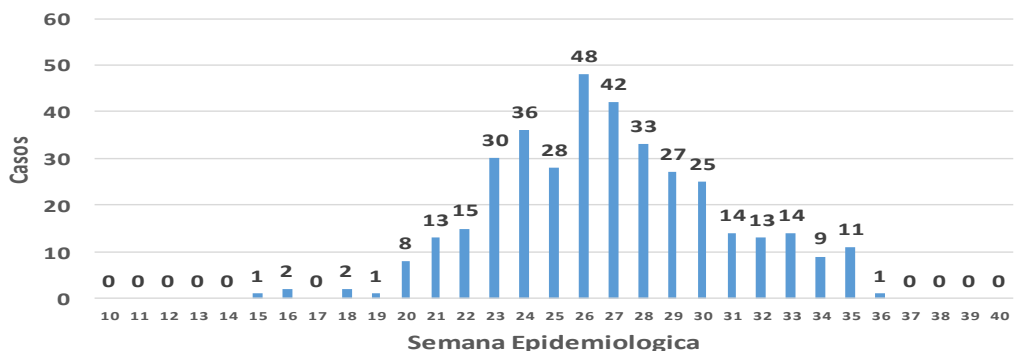
Casos de SARS-CoV-2 por Semana Epidemiologica GUASAVE



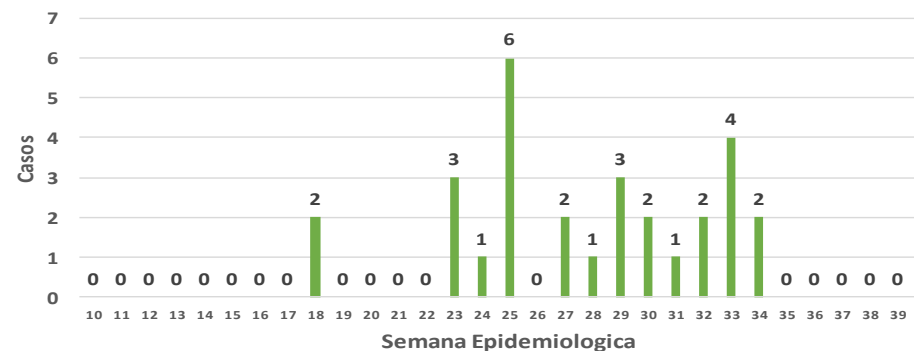
Casos de SARS-CoV-2 por Semana Epidemiologica SINALOA DE LEYVA



DEFUNCIONES POSITIVAS A SARS-CoV-2 por Semana Epidemiologica GUASAVE



DEFUNCIONES POSITIVAS A SARS-CoV-2 por Semana Epidemiologica SINALOA DE LEYVA



COVID-19 Sinaloa: Muestreo de Casos JURISDICCIÓN GUASAVE



SALUD
SECRETARÍA DE SALUD

**NUEVA
NORMALIDAD**

402

**Defunciones
Jurisdicción
GUASAVE**



Jurisd. No. 2 Guasave						
INSTITUCION	NO ADECUADO	RECHAZADA	NO RECIBIDA	SOSPECHOSOS	TOTAL CON MUESTRA	% SOSPECHOSOS
IMSS	0	83	6	2,635	2,724	58.4%
IMSS-OPORTUNIDADES	0	2	0	12	14	0.3%
ISSSTE	1	0	0	83	84	1.8%
PRIVADA	0	0	0	41	41	0.9%
SEDENA	0	0	0	0	0	0.0%
SEMAR	0	0	0	4	4	0.1%
SSA	7	11	0	1,768	1,786	38.3%
PEMEX	0	0	0	1	1	0.0%
ESTATAL	0	0	0	7	7	0.2%
MUNICIPAL	0	0	0	0	0	0.0%
TOTAL	8	96	6	4,551	4,661	100.0%
	0.2%	2.1%	0.1%	97.6%	100.0%	

RESULTADO DEFINITIVO EN PLATAFORMA SISVER; JUR GUASAVE	
SARS-CoV-2	2627
NEGATIVO	1783
NO RECIBIDA	6
INF AH1N1 PMD	11
RECHAZADA	96
B	5
A H3	5
METAPNEUMOVIRUS	2
ENTEROV//RHINOVIRUS	5
CORONA OC43	0
NO ADECUADO	8
INF A	0
CORONA 229E	0
CORONA NL63	0
CORONA HKU1	0
VSR	0
ADENOVIRUS	0
PARAINFLUENZA 3	0
NO SUBTIPIFICADO	0

INFORMACION AL DIA : martes, 01 de septiembre de 2020

SE TOMO MUESTRA PERO SIN RECEPCION EN LABORATORIO

Municipios	IMSS	IMSS-OPORTUNIDADES	ISSSTE	PRIVADA	SEDENA	SEMAR	SSA	PEMEX	ESTATAL	MUNICIPAL	TOTAL
GUASAVE	80	0	2	9	0	0	13	0	0	0	104
SINALOA	3	0	1	2	0	0	5	0	0	0	11
TOTAL JURISDICCION	83	0	3	11	0	0	18	0	0	0	115

COVID-19 Sinaloa: Informe ejecutivo: JURISDICCIÓN GUASAVE



Unidades de Salud que han reportado en SISVER

MUNICIPIO	CLUES	SECTOR	UNIDAD	Defunciones en la Semana Epidemiológica			Total Defunciones Asociadas a SarsCov-2	Casos confirmados en la Semana Epidemiológica			Total de Casos Confirmados	Tasa letalidad X 100 (D/G)*100	Lugar Letalidad	PRUEBAS REALIZADAS en la Sem Epidemiológica			INDICE DE POSITIVIDAD	Lugar de Índice de Positividad
				SEM EPI NUM-34	SEM EPI NUM-35	Aumento		SEM EPI NUM-34	SEM EPI NUM-35	Aumento				SEM EPI NUM-34	SEM EPI NUM-35	Aumento		
				GUASAVE	SLSSA001296	SSA		BACHOCO	0	0				0	0	0		
GUASAVE	SLSSA001301	SSA	BAMOA	0	0	0	0	0	0	0	5	0.00	4	0	0	0	-	-
GUASAVE	XXDES002086	SSA	BRIGADA EPIDEMIOLOGICA GUASAVE	0	0	0	0	0	0	0	0	-	-	0	0	0	-	-
GUASAVE	SLSSA018224	SSA	CENTRO DE SALUD GUASAVE II	0	0	0	1	17	15	-2	477	0.21	3	56	37	-19	40.54	3
GUASAVE	SLSSA001354	SSA	COREREPE (EL GALLO)	0	0	0	0	0	0	0	1	0.00	4	0	0	0	-	-
GUASAVE	SLSSA001366	SSA	EL CUBILETE (EL NUMERO UNO)	0	0	0	0	0	0	0	2	0.00	4	0	0	0	-	-
GUASAVE	SLSSA001412	SSA	EL HUITUSSI	0	0	0	0	0	0	0	0	-	-	0	0	0	-	-
GUASAVE	SLSSA001395	SSA	GABRIEL LEYVA SOLANO (BENITO JUAREZ)	0	0	0	0	0	0	0	2	0.00	4	0	0	0	-	-
GUASAVE	SLSSA001383	SSA	GABRIEL LEYVA SOLANO (EL BATAMOTE)	0	0	0	0	0	0	0	1	0.00	4	0	0	0	-	-
GUASAVE	SLIST000160	ISSSTE	GUASAVE	0	0	0	0	0	0	0	0	-	-	0	0	0	-	-
GUASAVE	SLIMS000271	IMSS	HGZMF 32 GUASAVE	6	6	0	232	49	44	-5	1,504	15.43	2	108	63	-45	69.84	1
GUASAVE	SLSSA001255	SSA	HOSPITAL GENERAL GUASAVE	1	2	1	77	4	6	2	229	33.62	1	14	13	-1	46.15	2
GUASAVE	SLSSA001400	SSA	JUAN JOSE RIOS	0	0	0	0	0	0	0	4	0.00	4	0	0	0	-	-
GUASAVE	SLSSA001313	SSA	LA BRECHA	0	0	0	0	0	0	0	2	0.00	4	0	0	0	-	-
GUASAVE	SLSSA001511	SSA	LA TRINIDAD	0	0	0	0	0	0	0	3	0.00	4	0	0	0	-	-
GUASAVE	SLSSA001470	SSA	LAS QUEMAZONES	0	0	0	0	0	0	0	1	0.00	4	0	0	0	-	-
GUASAVE	SLSSA001424	SSA	LEON FONSECA (ESTACION VERDURA)	0	0	0	0	0	0	0	3	0.00	4	0	0	0	-	-
GUASAVE	SLSSA001436	SSA	NIO	0	0	0	0	0	0	0	3	0.00	4	0	0	0	-	-
GUASAVE	SLSSA001441	SSA	PALOS BLANCOS	0	0	0	0	0	0	0	3	0.00	4	0	0	0	-	-
GUASAVE	SLSSA001506	SSA	SAN RAFAEL (GRAL.MIGUEL VALLE DAVALOS)	0	0	0	0	0	0	0	3	0.00	4	0	0	0	-	-
GUASAVE	SLIMS000312	IMSS	UMFH 15 JUAN JOSE RIOS	0	0	0	0	0	0	0	4	0.00	4	0	1	1	0.00	4
TOTAL MPIO. GUASAVE				7	8	1	310	70	65	-5	2248	13.79		178	114	-64	57.02	
SINALOA	SLSSA002211	SSA	ESTACION NARANJO	0	0	0	0	0	0	0	4	0.00	1	0	0	0	-	-
SINALOA	SLSSA002141	SSA	SINALOA DE LEYVA	0	0	0	0	11	4	-7	111	0.00	1	26	18	-8	22.22	-
SINALOA	SLSSA017361	SSA	UNIDAD TECNICO ADMINSTRATIVA	0	0	0	0	0	0	0	0	-	-	0	0	0	-	-
TOTAL MPIO. SINALOA DE LEYVA				0	0	0	0	11	4	-7	115	0.00		26	18	-8	22.22	
TOTAL JURISDICCION 2, GUASAVE				7	8	1	310	81	69	-12	2,363	13.12		204	132	-72	52.27	

NUEVA NORMALIDAD

INDICE DE POSITIVIDAD
52.27

TASA DE LETALIDAD
13.12



COVID-19 Sinaloa: Casos y Defunciones **JURISDICCION GUAMUCHIL**



SALUD
SECRETARÍA DE SALUD

NUEVA NORMALIDAD

200

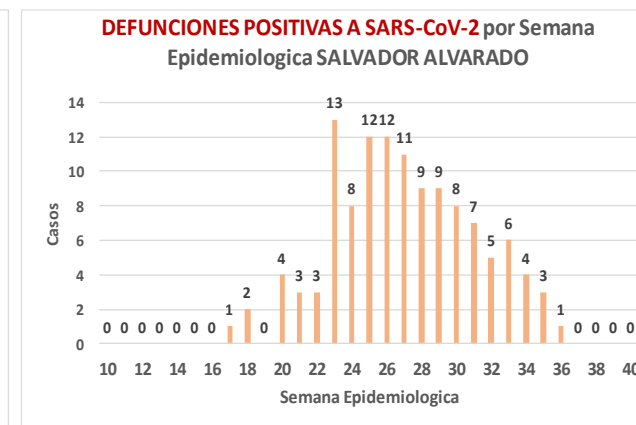
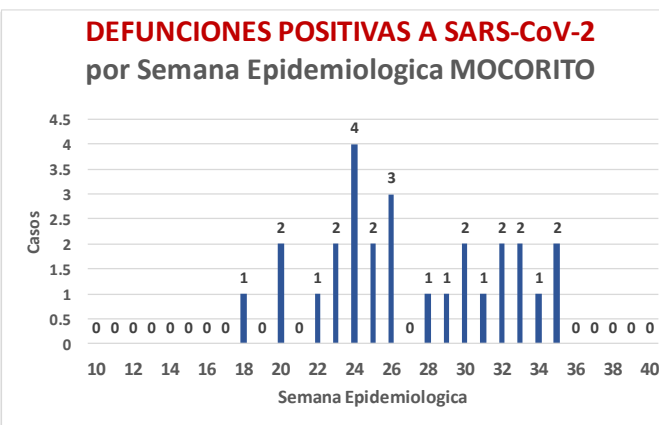
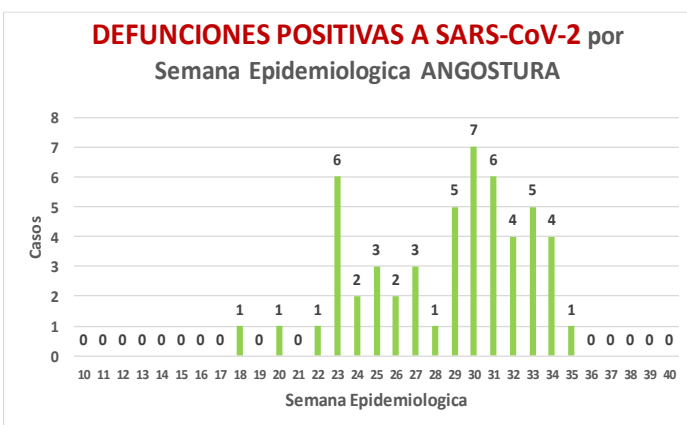
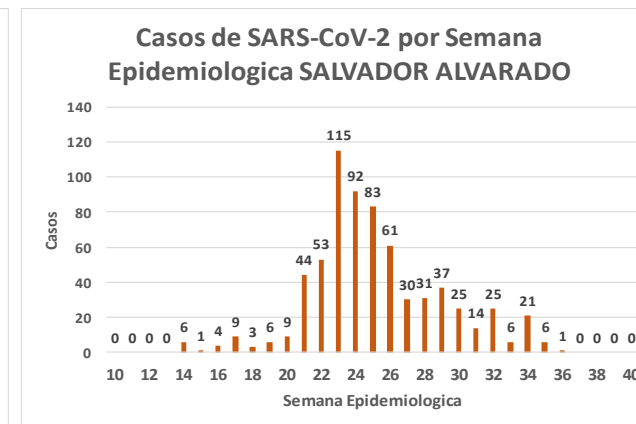
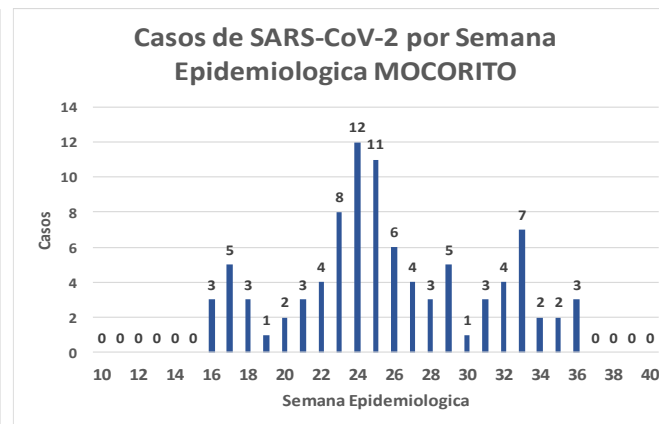
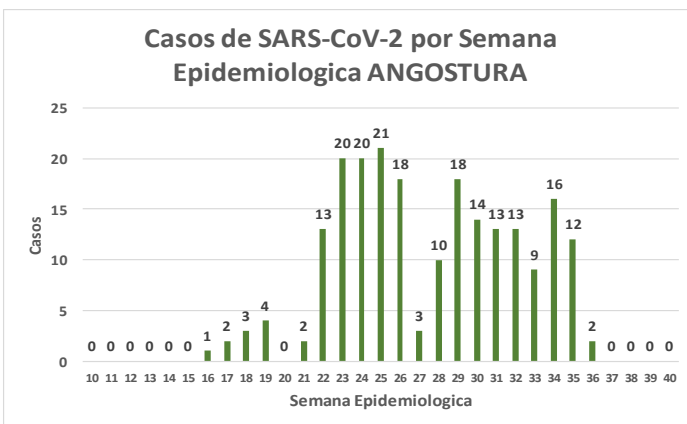
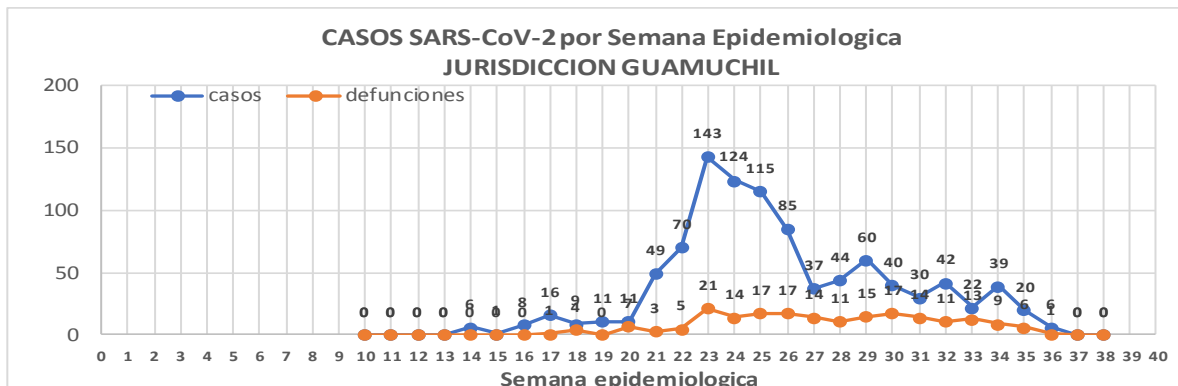
Defunciones Jurisdicción GUAMUCHIL



Datos actualizados al **martes, 01 de septiembre de 2020**

JURISDICCION SANITARIA	Casos Acum. SARS-CoV-2*	%
Jurisd. No. 3 Guamuchil	988	100.0%
ANGOSTURA	214	21.7%
MOCORITO	92	9.3%
SALVADOR ALVARADO	682	69.0%

* Municipio de residencia



COVID-19 Sinaloa: Muestreo de Casos JURISDICCIÓN GUAMUCHIL



Jurisd. No. 3 Guamuchil

INSTITUCION	NO ADECUADO	RECHAZADA	NO RECIBIDA	SOSPECHOSOS	TOTAL CON MUESTRA	% SOSPECHOSOS
IMSS	0	5	1	499	505	31.8%
IMSS-OPORTUNIDADES	0	0	0	0	0	0.0%
ISSSTE	0	1	0	58	59	3.7%
PRIVADA	0	0	1	16	17	1.1%
SEDENA	0	0	0	3	3	0.2%
SEMAR	0	0	0	0	0	0.0%
SSA	3	6	0	984	993	62.5%
PEMEX	0	0	0	0	0	0.0%
ESTATAL	0	0	0	11	11	0.7%
MUNICIPAL	0	0	0	0	0	0.0%
TOTAL	3	12	2	1,571	1,588	100.0%
	0.2%	0.8%	0.1%	98.9%	100.0%	

RESULTADO DEFINITIVO EN PLATAFORMA SISVER; JUR GUAMUCHIL	
SARS-CoV-2	991
NEGATIVO	542
NO RECIBIDA	2
INF AH1N1 PMD	0
RECHAZADA	12
B	1
A H3	0
METAPNEUMOVIRUS	0
ENTEROV//RHINOVIRUS	3
CORONA OC43	0
NO ADECUADO	3
INF A	0
CORONA 229E	0
CORONA NL63	0
CORONA HKU1	0
VSR	0
ADENOVIRUS	0
PARAINFLUENZA 3	0
NO SUBTIPIFICADO	0

NUEVA NORMALIDAD

200

Defunciones
Jurisdicción
GUAMUCHIL

INFORMACION AL DIA : martes, 01 de septiembre de 2020

SE TOMO MUESTRA PERO SIN RECEPCION EN LABORATORIO

Municipios	IMSS	IMSS-OPORTUNIDADES	ISSSTE	PRIVADA	SEDENA	SEMAR	SSA	PEMEX	ESTATAL	MUNICIPAL	TOTAL
ANGOSTURA	6	0	0	2	0	0	6	0	0	0	14
MOCORITO	0	0	1	7	0	0	2	0	0	0	10
SALVADOR ALVARADO	6	0	0	0	0	0	4	0	0	0	10
TOTAL JURISDICCION	12	0	1	9	0	0	12	0	0	0	34



COVID-19 Sinaloa: Informe ejecutivo: JURISDICCION GUAMUCHIL

Unidades de Salud que han reportado en SISVER

MUNICIPIO	CLUES	SECTOR	UNIDAD	Defunciones en la Semana Epidemiologica			Total Defunciones Asociadas a SarsCov-2	Casos confirmados en la Semana Epidemiologica			Total de Casos Confirmados	Tasa letalidad X 100 (D/G)*100	Lugar Letalidad	PRUEBAS REALIZADAS en la Sem Epidemiologica			INDICE DE POSITIVIDAD	Lugar de Indice de POSITIVIDAD
				SEM EPI NUM-34	SEM EPI NUM-35	Aumento		SEM EPI NUM-34	SEM EPI NUM-35	Aumento				SEM EPI NUM-34	SEM EPI NUM-35	Aumento		
SALVADOR ALVARADO	SLSSA001955	SSA	CENTRO DE SALUD GUAMUCHIL	0	0	0	0	0	0	0	-	-	0	0	0	-	-	
SALVADOR ALVARADO	SLIST000230	ISSSTE	GUAMUCHIL	0	0	0	0	0	0	0	-	-	0	0	0	-	-	
SALVADOR ALVARADO	SLIMS000411	IMSS	HGSMF 30 GUAMUCHIL	7	4	-3	105	31	12	-19	327	32.11	1	41	16	-25	75.00	
SALVADOR ALVARADO	SLSSA018113	SSA	HOSPITAL GENERAL DE GUAMUCHIL	2	2	0	53	5	5	0	289	18.34	2	11	7	-4	71.43	
SALVADOR ALVARADO	SLSSA002631	SSA	JURISDICCION SANITARIA III GUAMUCHIL	0	0	0	0	1	0	-1	223	0.00	3	3	1	-2	0.00	
TOTAL MPIO. SALVADOR ALVARADO				9	6	-3	158	37	17	-20	839	18.83		55	24	-31	70.83	
ANGOSTURA	SLSSA000193	SSA	HOSPITAL INTEGRAL ANGOSTURA	0	0	0	0	0	0	0	19	0.00	1	0	0	0	-	
ANGOSTURA	SLIMS000090	IMSS	UMF 51 LA ANGOSTURA	0	0	0	0	0	0	0	0	-	-	0	0	0	-	
TOTAL MPIO. ANGOSTURA				0	0	0	0	0	0	0	19	0.00		0	0	0	-	
MOCORITO	SLSSA001716	SSA	HOSPITAL INTEGRAL MOCORITO	0	0	0	1	0	0	0	16	6.25	1	0	0	0	-	
TOTAL MPIO. MOCORITO				0	0	0	1	0	0	0	16	6.25		0	0	0	-	
TOTAL JURISDICCION 3, GUAMUCHIL				9	6	-3	159	37	17	-20	874	18.19		55	24	-31	70.83	

NUEVA NORMALIDAD

INDICE DE POSITIVIDAD
70.83

TASA DE LETALIDAD
18.19



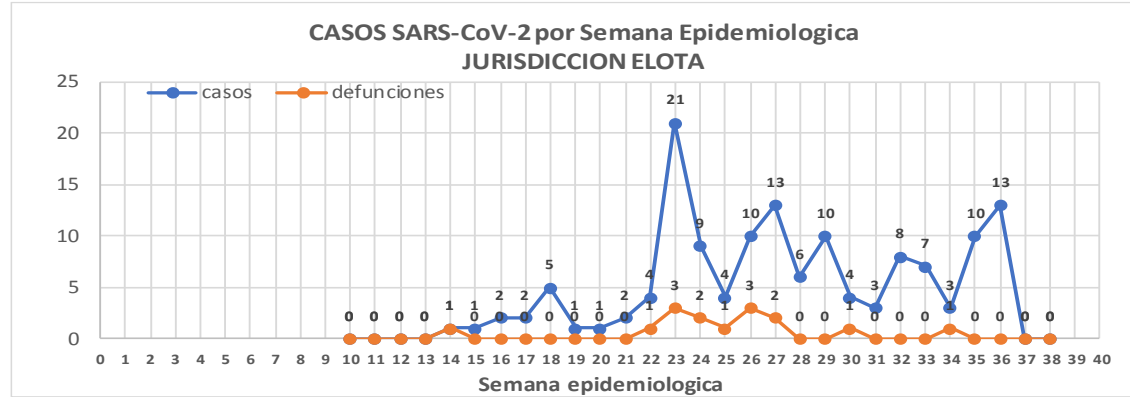
COVID-19 Sinaloa: Casos y Defunciones JURISDICCIÓN ELOTA



Datos actualizados al **martes, 01 de septiembre de 2020**

JURISDICCION SANITARIA	Casos Acum. SARS-CoV-2*	%
Jurisd. No. 5 ELOTA	140	100.0%
COSALA	60	42.9%
ELOTA	40	28.6%
SAN IGNACIO	40	28.6%

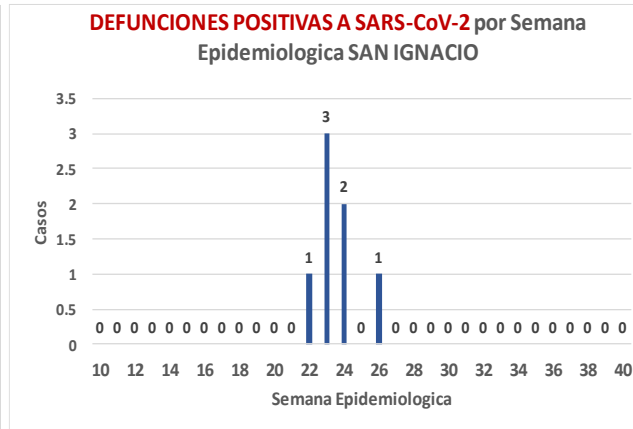
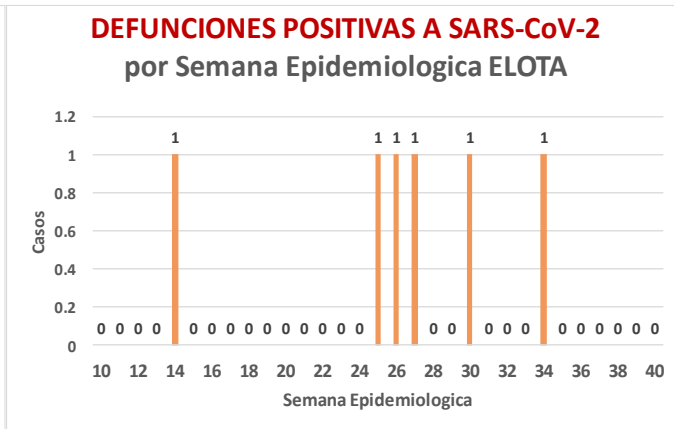
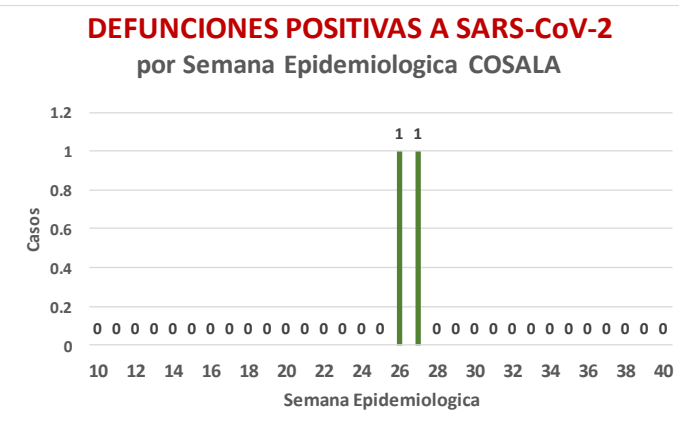
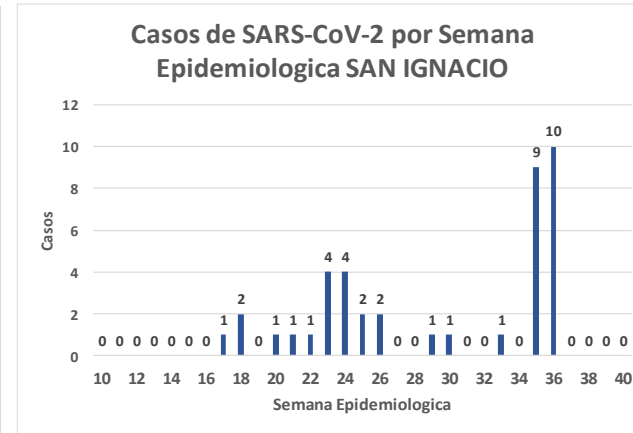
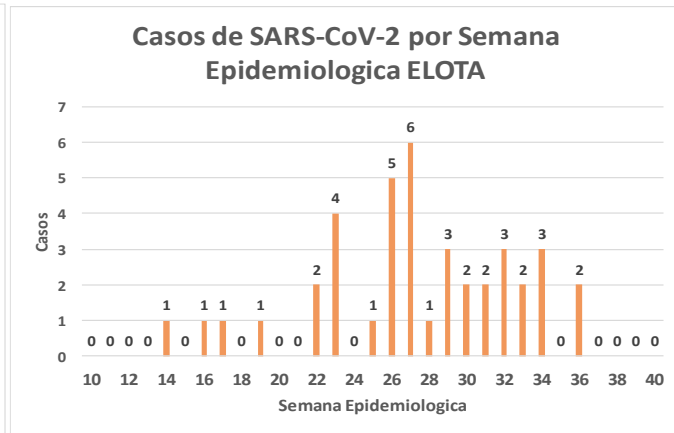
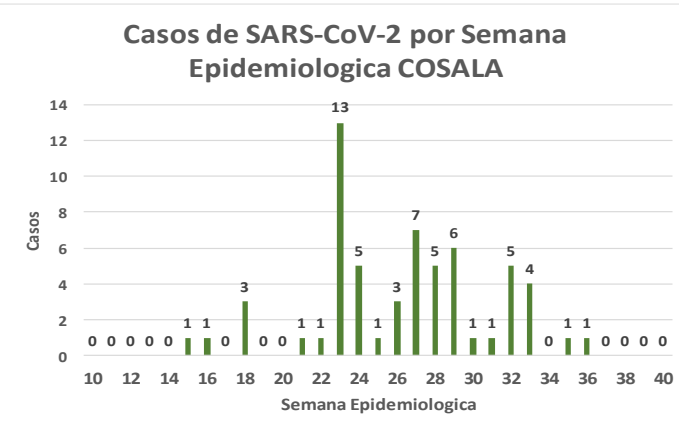
* Municipio de residencia



NUEVA NORMALIDAD

15

Defunciones Jurisdicción ELOTA



COVID-19 Sinaloa: Muestreo de Casos **JURISDICCIÓN ELOTA**



NUEVA NORMALIDAD

15

**Defunciones
Jurisdicción
ELOTA**



Jurisd. No. 5 ELOTA						
INSTITUCION	NO ADECUADO	RECHAZADA	NO RECIBIDA	SOSPECHOSOS	TOTAL CON MUESTRA	% SOSPECHOSOS
IMSS	0	0	0	26	26	9.6%
IMSS-OPORTUNIDADES	0	0	0	1	1	0.4%
ISSSTE	0	0	0	25	25	9.2%
PRIVADA	0	0	0	7	7	2.6%
SEDENA	0	0	0	3	3	1.1%
SEMAR	0	0	0	0	0	0.0%
SSA	1	0	0	204	205	75.6%
PEMEX	0	0	0	0	0	0.0%
ESTATAL	0	0	0	3	3	1.1%
MUNICIPAL	0	0	0	1	1	0.4%
TOTAL	1	0	0	270	271	100.0%
	0.4%	0.0%	0.0%	99.6%	100.0%	

RESULTADO DEFINITIVO EN PLATAFORMA SISVER; JUR ELOTA	
SARS-CoV-2	142
NEGATIVO	104
NO RECIBIDA	0
INF AH1N1 PMD	1
RECHAZADA	0
B	4
A H3	0
METAPNEUMOVIRUS	1
ENTEROV//RHINOVIRUS	3
CORONA OC43	1
NO ADECUADO	1
INF A	0
CORONA 229E	0
CORONA NL63	0
CORONA HKU1	0
VSR	0
ADENOVIRUS	1
PARAINFLUENZA 3	0
NO SUBTIPIFICADO	0

INFORMACION AL DIA : martes, 01 de septiembre de 2020

SE TOMO MUESTRA PERO SIN RECEPCION EN LABORATORIO

Municipios	IMSS	IMSS-OPORTUNIDADES	ISSSTE	PRIVADA	SEDENA	SEMAR	SSA	PEMEX	ESTATAL	MUNICIPAL	TOTAL
COSALA	0	0	0	0	0	0	6	0	0	0	6
ELOTA	0	0	0	1	0	0	1	0	1	0	3
SAN IGNACIO	1	0	1	2	0	0	0	0	0	0	4
TOTAL JURISDICCION	1	0	1	3	0	0	7	0	1	0	13

COVID-19 Sinaloa: Informe ejecutivo: JURISDICCión ELOTA

Unidades de Salud que han reportado en SISVER

MUNICIPIO	CLUES	SECTOR	UNIDAD	Defunciones en la Semana Epidemiológica			Total Defunciones Asociadas a SarsCov-2	Casos confirmados en la Semana Epidemiológica			Total de Casos Confirmados	Tasa letalidad X 100 (D/G)*100	Lugar Letalidad	PRUEBAS REALIZADAS en la Sem Epidemiológica			INDICE DE POSITIVIDAD	Lugar de Índice de POSITIVIDAD
				SEM EPI NUM-34	SEM EPI NUM-35	Aumento		SEM EPI NUM-34	SEM EPI NUM-35	Aumento				SEM EPI NUM-34	SEM EPI NUM-35	Aumento		
ELOTA	SLSSA017594	SSA	HOSPITAL GENERAL LA CRUZ	0	0	0	0	0	0	0	6	0.00	1	0	0	0	-	-
ELOTA	SLSSA001086	SSA	LA CRUZ	0	0	0	0	0	0	0	0	-	-	0	0	0	-	-
ELOTA	SLIMS000225	IMSS	UMF 21 LA CRUZ	0	0	0	0	1	0	-1	3	0.00	1	2	0	-2	-	-
TOTAL MPIO. ELOTA				0	0	0	0	1	0	-1	9	0.00		2	0	-2	-	
COSALÁ	SLSSA000572	SSA	HOSPITAL INTEGRAL COSALA	0	0	0	0	0	1	1	49	0.00	1	1	1	0	100.00	1
TOTAL MPIO. COSALA				0	0	0	0	0	1	1	49	0.00		1	1	0	100.00	
SAN IGNACIO	SLSSA017570	SSA	HOSPITAL INTEGRAL SAN IGNACIO	0	0	0	0	0	0	0	0	-	-	0	0	0	-	-
TOTAL MPIO. SAN IGNACIO				0	0	0	0	0	0	0	0	-		0	0	0	-	
TOTAL JURISDICCION 5, ELOTA				0	0	0	0	1	1	0	58	0.00		3	1	-2	100.00	

NUEVA NORMALIDAD

INDICE DE POSITIVIDAD 100.

TASA DE LETALIDAD .





DIRECCIÓN DE PREVENCIÓN Y PROMOCIÓN DE LA SALUD
SUBDIRECCIÓN DE VIGILANCIA EPIDEMIOLÓGICA

SALUD

SECRETARÍA DE SALUD

