



# SERVICIOS DE SALUD DE SINALOA

SUBDIRECCIÓN DE VIGILANCIA EPIDEMIOLÓGICA

## COVID-19 SINALOA

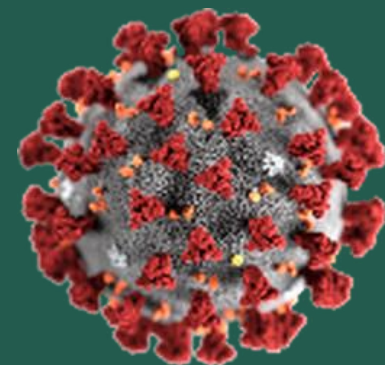
Comunicado Técnico Diario

NUEVA  
NORMALIDAD

viernes, 1 de octubre de 2021

**SALUD**

SECRETARÍA DE SALUD



**Dr. José Pablo Güémez Alvarez**

Jefe de Depto. De Vigilancia Epidemiologica

Servicios de Salud de Sinaloa

Nota: Este comunicado contiene información preliminar y sus datos pueden variar sin previo aviso, datos presentados disponibles a la fecha y corte especificados.

TABLA POR MUNICIPIO DE RESIDENCIA DEL PACIENTE

SERVICIOS DE SALUD DE SINALOA										
SINALOA , PLATAFORMA DE VIGILANCIA EPIDEMIOLOGICA COVID-19										
Municipios	Notificados en Plataforma	Acumulados al 01/oct/2021		RESULTADO FINAL						Total Activos*
	Num.-	Femeninos	Masculinos	RESULTADO NEGATIVO	RESULTADO INFLUENZA	OTROS DX	POSITIVO SARS-CoV-2	SOSPECHOSOS	DEFUNCION (+) Sars-CoV-2	
AHOME	25,242	14,022	11,220	14,258	30	278	10,532	144	1,460	207
CHOIX	595	292	303	297	2	10	284	2	36	4
EL FUERTE	2,929	1,606	1,323	1,402	1	40	1,476	10	227	74
GUASAVE	17,689	9,784	7,905	8,780	4	1,531	7,266	108	897	158
SINALOA	1,696	912	784	990	0	50	651	5	124	7
ANGOSTURA	1,480	779	701	715	0	26	737	2	154	12
MOCORITO	950	493	457	509	0	27	412	2	91	4
SALVADOR ALVARADO	4,254	2,329	1,925	2,347	0	61	1,839	7	263	20
BADIRAGUATO	1,496	833	663	851	0	74	570	1	30	12
CULIACÁN	73,148	40,859	32,289	39,511	9	3,788	29,655	185	3,059	126
NAVOLATO	5,996	3,307	2,689	3,363	4	191	2,416	22	298	7
COSALÁ	1,021	510	511	449	0	198	372	2	13	4
ELOTA	2,437	1,314	1,123	1,391	1	51	993	1	55	31
SAN IGNACIO	533	294	239	237	0	8	288	0	26	0
CONCORDIA	382	192	190	175	0	0	191	0	44	0
MAZATLAN	23,615	12,915	10,700	10,975	1	1,739	10,772	128	1,424	81
ESCUINAPA	2,895	1,601	1,294	1,277	0	92	1,518	8	118	7
ROSARIO	2,327	1,221	1,106	994	1	62	1,268	2	95	1
<b>Total</b>	<b>168,685</b>	<b>93,263</b>	<b>75,422</b>	<b>88,521</b>	<b>53</b>	<b>8,226</b>	<b>71,240</b>	<b>629</b>	<b>8,414</b>	<b>755</b>
<b>Otro Estado</b>	<b>896</b>	<b>354</b>	<b>542</b>	<b>432</b>	<b>0</b>	<b>53</b>	<b>405</b>	<b>6</b>	<b>80</b>	

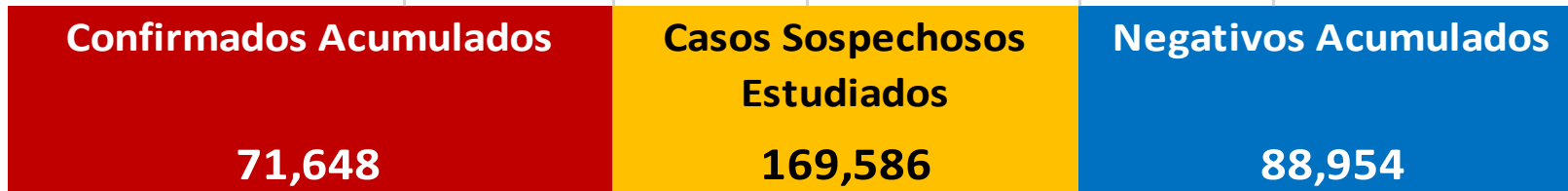
Fuente: Plataforma Nacional SISVER, Preliminar al Corte. Acumulados al 01/oct/2021 , Por Lugar de Residencia.

CASOS ACTIVOS\*: Caso Confirmado Positivo con fecha de inicio de sintomas en los ultimos 14 dias.



## COVID-19 SINALOA: Resumen de Casos

27 febrero 2020 - al viernes, 1 de octubre de 2021



\* CASO ACTIVO: Caso Confirmado Positivo con Fecha de Inicio de Síntomas en los Últimos 14 Días



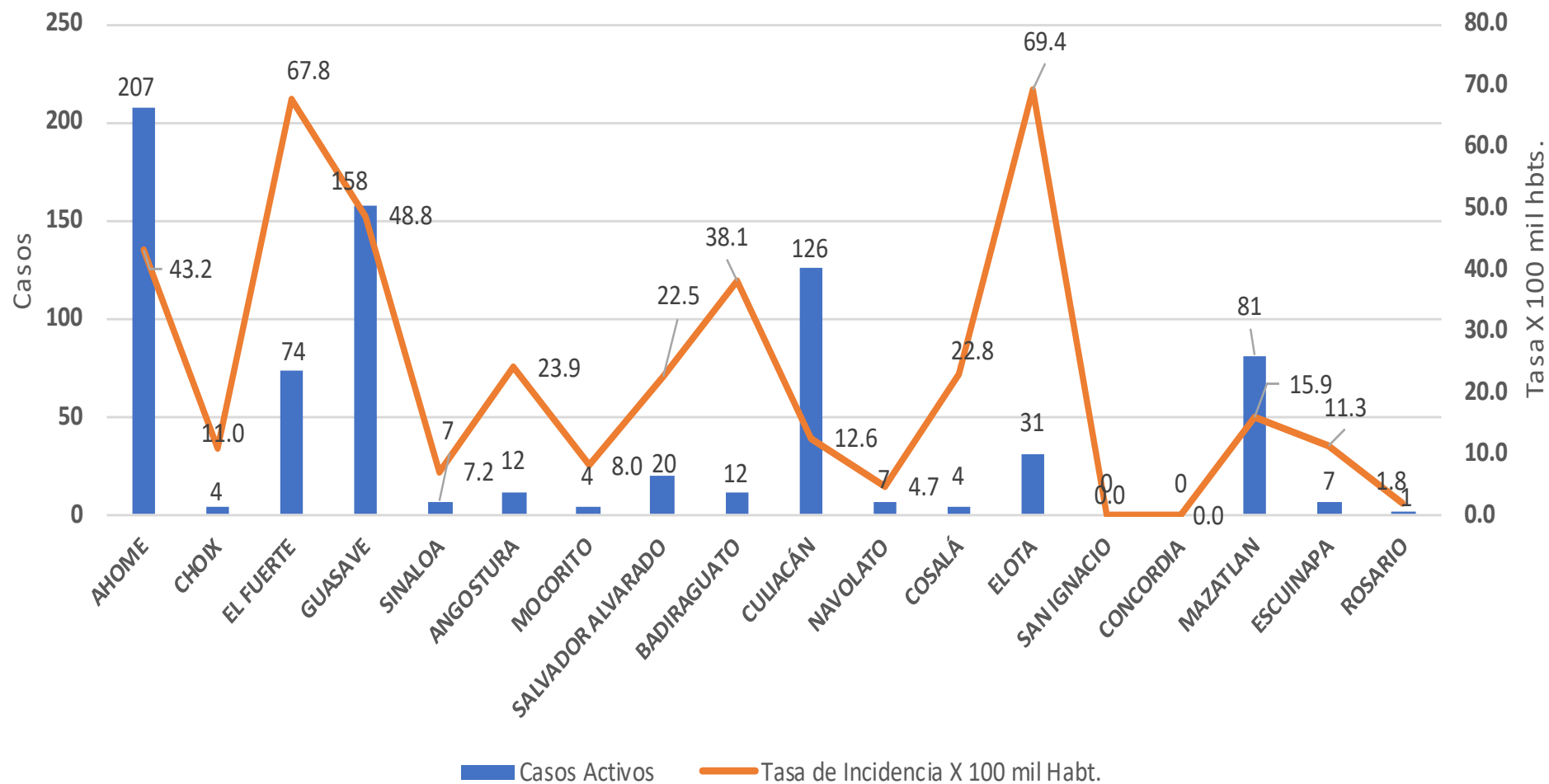
**582** Días

[ 27/02/2020 - 01/10/2021 ]

**Días de COVID-19 en SINALOA**



## Casos Confirmados\* Activos, de COVID-19 por Municipio al día de hoy 01/oct/2021

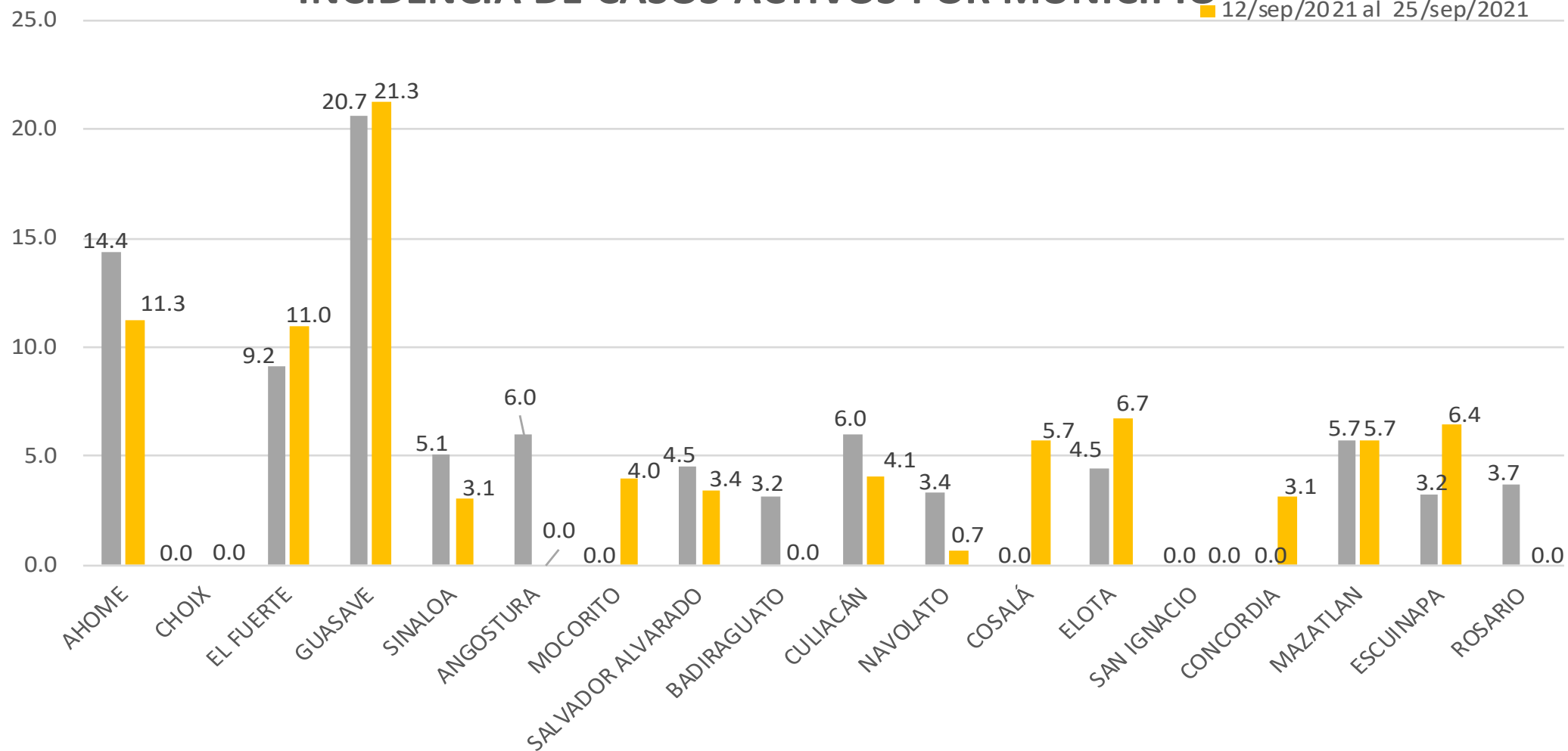




## INCIDENCIA DE CASOS ACTIVOS POR MUNICIPIO

■ 05/sep/2021 al 18/sep/2021

■ 12/sep/2021 al 25/sep/2021

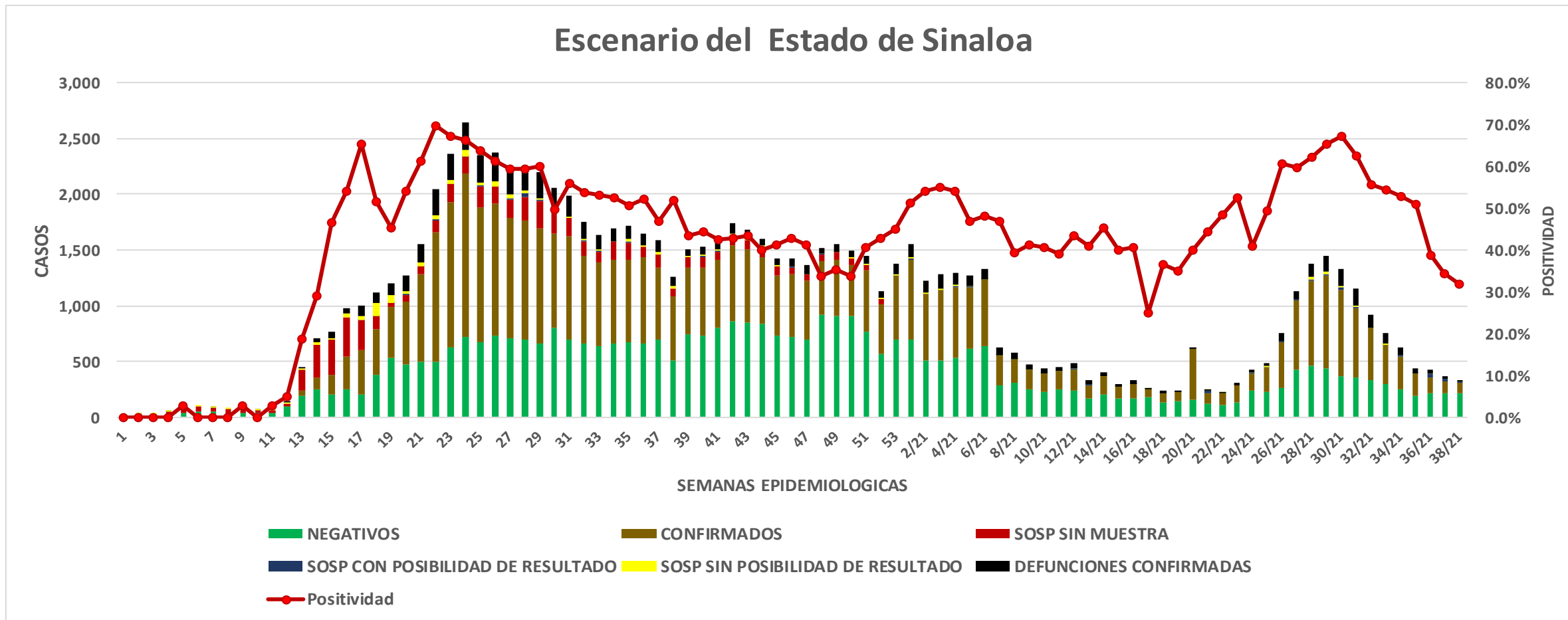


# COVID-19 Sinaloa: Casos positivos, sospechosos y negativos

**169,586** Personas Notificadas

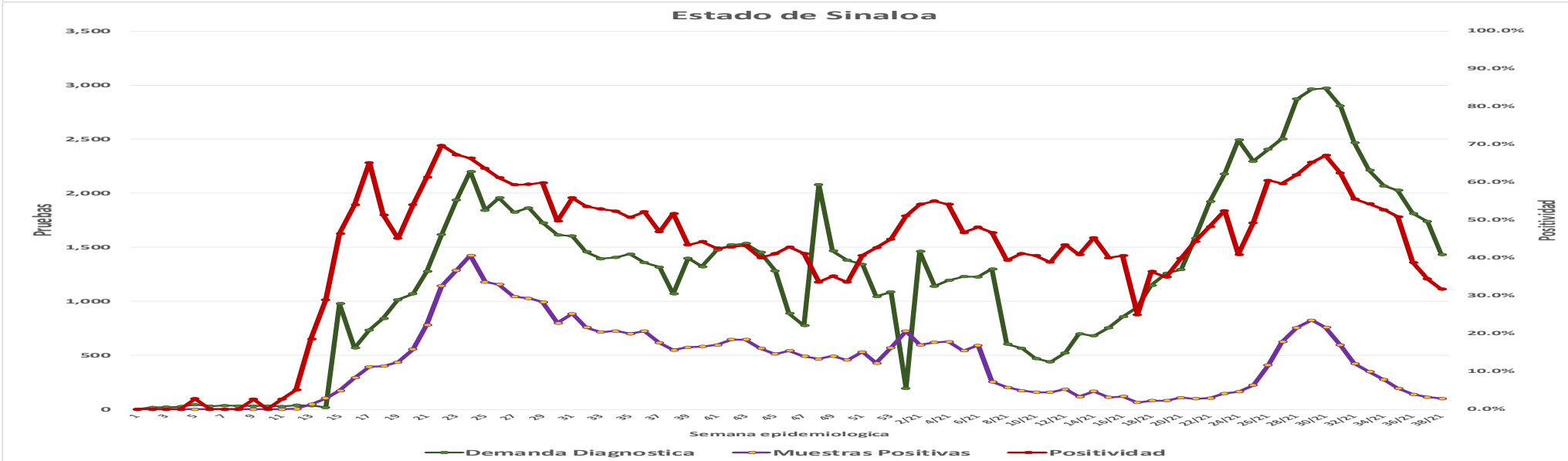
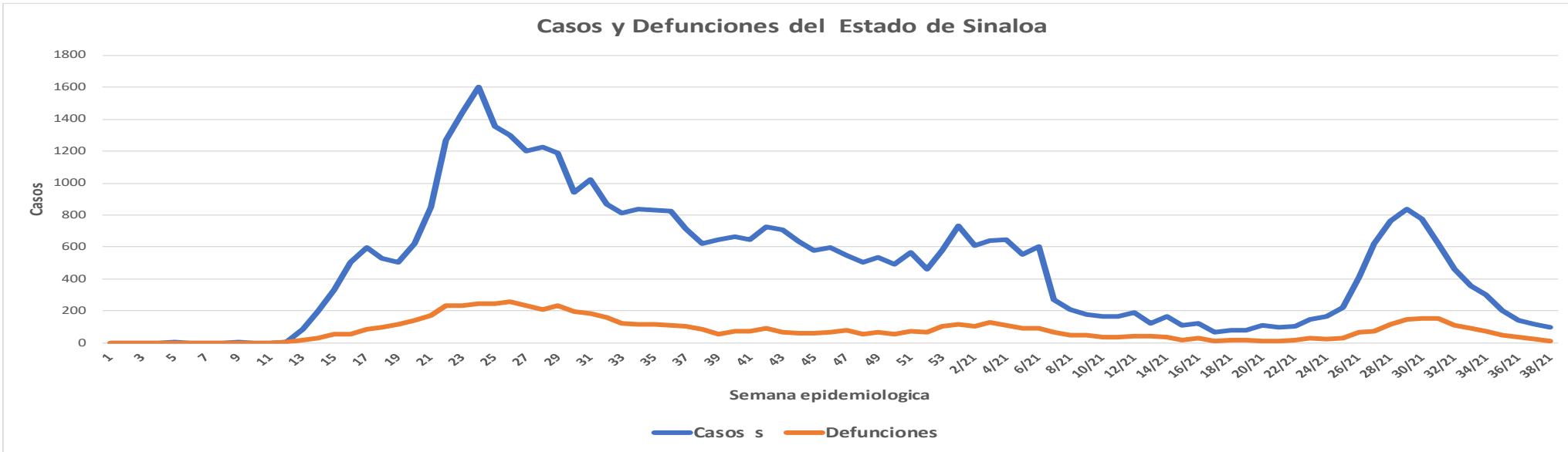
**31.7%** Positividad  
Semana 38/2021

## Escenario del Estado de Sinaloa



# COVID-19 Sinaloa: Casos Estimados, Defunciones, Demanda Diagnostica y Positividad

**NUEVA  
NORMALIDAD**



Fuente: Plataforma Nacional SINAVE/SISVER, Acumulados al 01/oct/2021; Dr. José P. Güémez A.



# COVID-19 Sinaloa: Casos Positivos a SARS-CoV-2, por LESPS Notificados los últimos 7 días.

**NUEVA  
NORMALIDAD**

CASOS CONFIRMADOS A SARS-CoV-2 SEGÚN MUNICIPIO LOS ULTIMOS 7 DIAS POR LESPS	01/10/2021 Acum. Hasta el día de hoy	CASOS CONFIRMADOS A SARS-COV-2 LOS ULTIMOS 7 DIAS POR LESPS							Total de Casos Confirmados Ultimos 7 Dias
		Registrados en Plataforma SINAVE/SISVER							
		30/09/2021	29/09/2021	28/09/2021	27/09/2021	26/09/2021	25/09/2021	24/09/2021	
AHOME	10,532	9	1	5	0	2	0	7	24
CHOIX	284	1	0	0	0	0	0	0	1
EL FUERTE	1,476	1	1	2	0	1	0	1	6
GUASAVE	7,266	3	9	3	0	16	7	0	38
SINALOA	651	0	0	1	0	0	0	0	1
ANGOSTURA	737	0	0	0	0	0	0	0	0
MOCORITO	412	0	1	0	0	0	0	0	1
SALVADOR ALVARADO	1,839	0	1	0	0	0	0	0	1
BADIRAGUATO	570	0	0	0	0	0	0	0	0
CULIACAN	29,655	1	1	3	1	3	1	2	12
NAVOLATO	2,416	0	0	1	0	0	0	0	1
COSALA	372	0	0	0	0	0	0	0	0
ELOTA	993	0	0	0	0	0	1	1	2
SAN IGNACIO	288	0	0	0	0	0	0	0	0
CONCORDIA	191	0	0	1	0	0	0	0	1
MAZATLAN	10,772	5	1	2	0	3	2	0	13
ESCUINAPA	1,518	0	0	1	0	0	1	0	2
ROSARIO	1,268	0	0	0	0	0	0	0	0
<b>Total Estado</b>	<b>71,240</b>	<b>20</b>	<b>15</b>	<b>19</b>	<b>1</b>	<b>25</b>	<b>12</b>	<b>11</b>	<b>103</b>
De Otros Estados	405								
	<b>71,645</b>								





# COVID-19 Sinaloa: Casos y Defunciones Positivas a SARS-CoV-2, por LESPS, Notificadas los últimos 7 días.

**NUEVA  
NORMALIDAD**

CASOS POSITIVOS A SARS-CoV-2 SEGÚN <b>JURISDICCION</b> LOS ULTIMOS 7 DIAS	01/10/2021 Acum. Hasta el día de hoy	CASOS POSITIVOS A SARS-COV-2 LOS ULTIMOS 7 DIAS							Total de Casos Confirmados Ultimos 7 Dias
		Registrados en Plataforma SINAVE/SISVER							
		30/09/2021	29/09/2021	28/09/2021	27/09/2021	26/09/2021	25/09/2021	24/09/2021	
Jurisdiccion I, Los Mochis	12,292	11	2	7	0	3	0	8	31
Jurisdiccion II, Guasave	7,917	3	9	4	0	16	7	0	39
Jurisdiccion III, Guamuchil	2,988	0	2	0	0	0	0	0	2
Jurisdiccion IV, Culiacan	33,013	1	1	4	1	3	1	2	13
Jurisdiccion V, Mazatlan	12,244	5	1	3	0	3	3	1	16
Jurisdiccion VI, Escuinapa	2,786	0	0	1	0	0	1	0	2
<b>Total Estado</b>	<b>71,240</b>	<b>20</b>	<b>15</b>	<b>19</b>	<b>1</b>	<b>25</b>	<b>12</b>	<b>11</b>	<b>103</b>

BASE SISVER									
DEFUNCIONES POSITIVAS A SARS-CoV-2 POR JURISDICCION LOS ULTIMOS 7 DIAS	01/10/2021 Acum. Hasta el día de hoy	DEFUNCIONES POSITIVAS A SARS-COV-2 LOS ULTIMOS 7 DIAS							Total de Casos Confirmados Ultimos 7 Dias
		Registrados en Plataforma SINAVE/SISVER							
		30/09/2021	29/09/2021	28/09/2021	27/09/2021	26/09/2021	25/09/2021	24/09/2021	
Jurisdiccion I, Los Mochis	1,723	0	2	2	0	1	1	1	7
Jurisdiccion II, Guasave	1,021	0	2	1	1	1	0	3	8
Jurisdiccion III, Guamuchil	508	0	0	0	0	0	0	0	0
Jurisdiccion IV, Culiacan	3,400	0	0	0	0	1	1	1	3
Jurisdiccion V, Mazatlan	1,549	0	2	2	0	0	0	3	7
Jurisdiccion VI, Escuinapa	213	0	0	0	0	0	0	0	0
<b>Total Estado</b>	<b>8,414</b>	<b>0</b>	<b>6</b>	<b>5</b>	<b>1</b>	<b>3</b>	<b>2</b>	<b>8</b>	<b>25</b>



# COVID-19 Sinaloa: Defunciones Confirmadas por Laboratorio a SARS-CoV-2 Notificadas por Municipio últimos 7 días.



**SALUD**  
SECRETARÍA DE SALUD

BASE SISVER

DEFUNCIONES POSITIVAS A SARS-CoV-2 SEGÚN MUNICIPIO LOS ULTIMOS 7 DIAS	01/10/2021 Acum. Hasta el día de hoy	DEFUNCIONES POSITIVAS A SARS-COV-2 LOS ULTIMOS 7 DIAS							Total de Casos Confirmados Ultimos 7 Dias
		Registrados en Plataforma SINAVE/SISVER							
		30/09/2021	29/09/2021	28/09/2021	27/09/2021	26/09/2021	25/09/2021	24/09/2021	
AHOME	1,460	0	2	2	0	0	0	0	4
CHOIX	36	0	0	0	0	0	0	0	0
EL FUERTE	227	0	0	0	0	1	1	1	3
GUASAVE	897	0	2	1	1	1	0	2	7
SINALOA	124	0	0	0	0	0	0	1	1
ANGOSTURA	154	0	0	0	0	0	0	0	0
MOCORITO	91	0	0	0	0	0	0	0	0
SALVADOR ALVARADO	263	0	0	0	0	0	0	0	0
BADIRAGUATO	30	0	0	0	0	0	0	0	0
CULIACAN	3,059	0	0	0	0	1	1	1	3
NAVOLATO	298	0	0	0	0	0	0	0	0
COSALA	13	0	0	0	0	0	0	0	0
ELOTA	55	0	0	0	0	0	0	0	0
SAN IGNACIO	26	0	0	0	0	0	0	0	0
CONCORDIA	44	0	0	0	0	0	0	1	1
MAZATLAN	1,424	0	2	2	0	0	0	2	6
ESCUINAPA	118	0	0	0	0	0	0	0	0
ROSARIO	95	0	0	0	0	0	0	0	0
<b>Total Estado</b>	<b>8,414</b>	<b>0</b>	<b>6</b>	<b>5</b>	<b>1</b>	<b>3</b>	<b>2</b>	<b>8</b>	<b>25</b>
Defunciones; Residentes de otros Estados	56								
<b>Total Defunciones en el EDO</b>	<b>8,470</b>								



# COVID-19 Sinaloa: Defunciones Confirmadas por Laboratorio, Asociación o Dictaminación a SARS-CoV-2 Notificadas al Estado.

## COVID-19, SINALOA: DEFUNCIONES POR ASOCIACION Y DICTAMINACION CLINICA EPIDEMIOLOGICA

NUEVA  
NORMALIDAD

CLASIFICACION FINAL DEFUNCIONES	Informacion hasta: 01/10/2021			TOTAL DEFUNCIONES
	TOMA DE MUESTRA		TOTAL	
	SI	NO		
CONFIRMADO POR LABORATORIO	6737	0	6,737	8,494
CONFIRMADO POR ANTIGENO	64	1194	1,258	
CONFIRMADO POR ASOCIACIÓN	17	85	102	
CONFIRMADO POR DICTAMINACIÓN	38	359	397	
INVALIDO	3	0	3	568
NO REALIZADO	75	0	75	
SOSPECHOSO	39	451	490	
NEGATIVO	2149	0	2,149	2,411
NEGATIVO ANTIGENO	6	256	262	
<b>TOTAL GENERAL</b>	<b>9,122</b>	<b>2,089</b>	<b>11,211</b>	<b>11,473</b>



# COVID-19 Sinaloa: Casos y Defunciones en Embarazadas y Menores de 18 años

<b>EMBARAZADAS CON SARS-COV2</b> <small>Registrados en Plataforma SINAVE/SISVER</small>	Casos	Defunciones
SSA	288	9
IMSS	377	5
IMSS-OPORTUNIDADES	27	0
SEDENA	10	0
ISSSTE	12	0
SEMAR	7	0
MUNICIPAL	2	0
HOSPITAL MARGARITA MAZA DE JUAREZ	0	0
ESTATAL	5	0
HOSPITAL CIVIL DE CULIACAN	0	0
PRIVADA	2	0
CLINICA HOSPITAL CULIACAN S. A. DE C. V.	0	0
HOSPITAL MARINA MAZATLAN	0	0
HOSPITAL ANGELES CULIACAN	0	0
MEDICA DE LA CIUDAD	0	1
<b>Total</b>	<b>730</b>	<b>15</b>

<b>MENORES DE 18 AÑOS POSITIVOS A SARS-CoV-2</b>	Casos	Defunciones
SSA	1,389	6
IMSS	1,643	17
IMSS-OPORTUNIDADES	89	1
SEDENA	16	0
ISSSTE	45	2
SEMAR	13	0
MUNICIPAL	5	0
HOSPITAL MARGARITA MAZA DE JUAREZ	0	0
ESTATAL	26	0
HOSPITAL CIVIL DE CULIACAN	0	0
PRIVADA	18	0
CLINICA HOSPITAL CULIACAN S. A. DE C. V.	0	0
HOSPITAL MARINA MAZATLAN	0	0
HOSPITAL ANGELES CULIACAN	0	0
MEDICA DE LA CIUDAD	0	0
<b>Total</b>	<b>3244</b>	<b>26</b>

**NUEVA  
NORMALIDAD**



# COVID-19 Sinaloa: Casos confirmados en personal de la salud por Institución

**NUEVA  
NORMALIDAD**

SARS-CoV-2 POR INSTITUCION Y PERSONAL DE LA SALUD Registrados en Plataforma SINAVE/SISVER	MEDICOS	ENFERMERAS	OTROS TRABAJADORES DE LA SALUD	LABORATORISTAS	DENTISTAS	TOTAL
SSA	791	971	794	58	75	2,689
IMSS	840	1,519	1,206	78	24	3,667
IMSS-OPORTUNIDADES	43	52	31	2	2	130
SEDENA	3	4	7	1	0	15
ISSSTE	172	324	163	22	7	688
SEMAR	10	22	5	2	2	41
MUNICIPAL	14	11	13	0	0	38
HOSPITAL MARGARITA MAZA DE JUAREZ	14	11	13	0	0	38
ESTATAL	92	46	24	2	0	164
HOSPITAL CIVIL DE CULIACAN	92	46	24	2	0	164
PRIVADA	44	21	19	5	1	90
CLINICA HOSPITAL CULIACAN S. A. DE C. V.	1	0	0	0	0	1
HOSPITAL MARINA MAZATLAN	5	12	15	4	0	36
HOSPITAL ANGELES CULIACAN	6	1	1	0	0	8
MEDICA DE LA CIUDAD	4	1	0	0	0	5
<b>Total</b>	<b>2,009</b>	<b>2,970</b>	<b>2,262</b>	<b>170</b>	<b>111</b>	<b>7,522</b>

CONFIRMADOS DEL AREA DE LA SALUD Registrados en Plataforma SINAVE/SISVER	Hasta el día de Hoy	DEFUNCION
MEDICOS	2,009	61
ENFERMERAS	2,970	18
OTROS TRABAJADORES DE LA SALUD	2,262	22
LABORATORISTAS	170	3
DENTISTAS	111	3
<b>Total</b>	<b>7,522</b>	<b>107</b>





DIRECCIÓN DE PREVENCIÓN Y PROMOCIÓN DE LA SALUD  
SUBDIRECCIÓN DE VIGILANCIA EPIDEMIOLÓGICA

**SALUD**

SECRETARÍA DE SALUD

