



SERVICIOS DE SALUD DE SINALOA

SUBDIRECCIÓN DE VIGILANCIA EPIDEMIOLÓGICA

COVID-19 SINALOA

Comunicado Técnico Diario

NUEVA
NORMALIDAD

jueves, 01 de octubre de 2020

SALUD

SECRETARÍA DE SALUD



Dr. José Pablo Güémez Alvarez
Jefe de Depto. De Vigilancia Epidemiologica
Servicios de Salud de Sinaloa

Fecha Corte:	01/oct/2020
Hora Corte:	3:24 pm



SERVICIOS DE SALUD DE SINALOA
SUBDIRECCIÓN DE VIGILANCIA EPIDEMIOLÓGICA

PANORAMA EPIDEMIOLOGICO DE COVID-19

SINALOA

Información diaria

**NUEVA
NORMALIDAD**

jueves, 01 de octubre de 2020

SALUD

SECRETARÍA DE SALUD





SERVICIOS DE SALUD DE SINALOA

SUBDIRECCIÓN DE VIGILANCIA EPIDEMIOLÓGICA

Municipios	Notificados en Plataforma	Acumulados al 01/oct/2020		RESULTADO FINAL						Tasa de Incidencia	Total Activos*	Tasa de Incidencia Activos
	Num.-	Femeninos	Masculinos	RESULTADO NEGATIVO	RESULTADO INFLUENZA	OTROS DX	POSITIVO SARS-CoV-2	SOSPECHOSOS	DEFUNCIONES			
AHOME	4,934	2,419	2,515	1,981	46	252	2,517	138	628	525.8	51	10.7
CHOIX	105	51	54	48	3	3	47	4	7	129.3	4	11.0
EL FUERTE	555	271	284	238	3	32	271	11	72	248.5	4	3.7
GUASAVE	5,870	3,188	2,682	1,925	9	1,147	2,638	151	403	814.4	61	18.8
SINALOA	585	281	304	270	0	32	263	20	34	269.2	2	2.0
ANGOSTURA	428	183	245	119	0	28	271	10	64	540.5	2	4.0
MOCORITO	209	92	117	78	0	19	103	9	31	206.6	1	2.0
SALVADOR ALVARADO	1,205	612	593	402	1	59	728	15	129	820.4	7	7.9
BADIRAGUATO	255	140	115	101	0	38	106	10	13	336.6	9	28.6
CULIACÁN	17,337	9,102	8,235	6,191	26	3,283	7,157	680	1,074	716.0	241	24.1
NAVOLATO	1,252	676	576	451	8	154	596	43	117	401.7	19	12.8
COSALÁ	193	113	80	33	0	91	63	6	3	359.4	0	0.0
ELOTA	140	66	74	50	2	34	50	4	13	111.9	1	2.2
SAN IGNACIO	94	44	50	38	0	7	45	4	10	190.0	2	8.4
CONCORDIA	100	46	54	32	0	14	51	3	15	160.2	1	3.1
ESCUINAPA	498	269	229	136	5	48	292	17	52	469.9	1	1.6
MAZATLÁN	7,353	3,754	3,599	2,383	3	1,358	3,434	175	513	675.7	114	22.4
ROSARIO	249	120	129	72	1	29	132	15	22	241.3	1	1.8
Total	41,362	21,427	19,935	14,548	107	6,628	18,764	1,315	3,200	594.4	521	16.5
Otro Estado	216	79	137	89	2	22	96	7	17			

Fuente: Plataforma Nacional de Vigilancia Epidemiológica COVID-19. Acumulados al 01/oct/2020 Tasa de Incidencia por 100,000 Habitantes. Por Lugar de Residencia.

CASOS ACTIVOS*: Caso Confirmado Positivo con fecha de inicio de síntomas en los últimos 14 días.

Línea del tiempo COVID-2019, México

58 días

26 días

28 días

163 Dias

Hoy 01/10/2020



COVID-19 SINALOYA: Resumen de Casos Confirmados

27 feb - al jueves, 01 de octubre de 2020



275 Dias



[31/12/2019 - 01/10/2020]

Confirmados acumulados

18,860

Casos Estudiados

41,578

Negativos acumulados

14,637

Casos Confirmados activos*

521

Defunciones

3,217

Nuevos Sospechosos

1,322

FASE 1

27/02/2020

Primer Caso Confirmado COVID-19

NUEVA NORMALIDAD

01/06/2020

3594 Casos Confirmados COVID-19

FASE 2

23/03/2020

4 Casos Confirmados COVID-19

FASE 3

21/04/2020

557 Casos Confirmados COVID-19

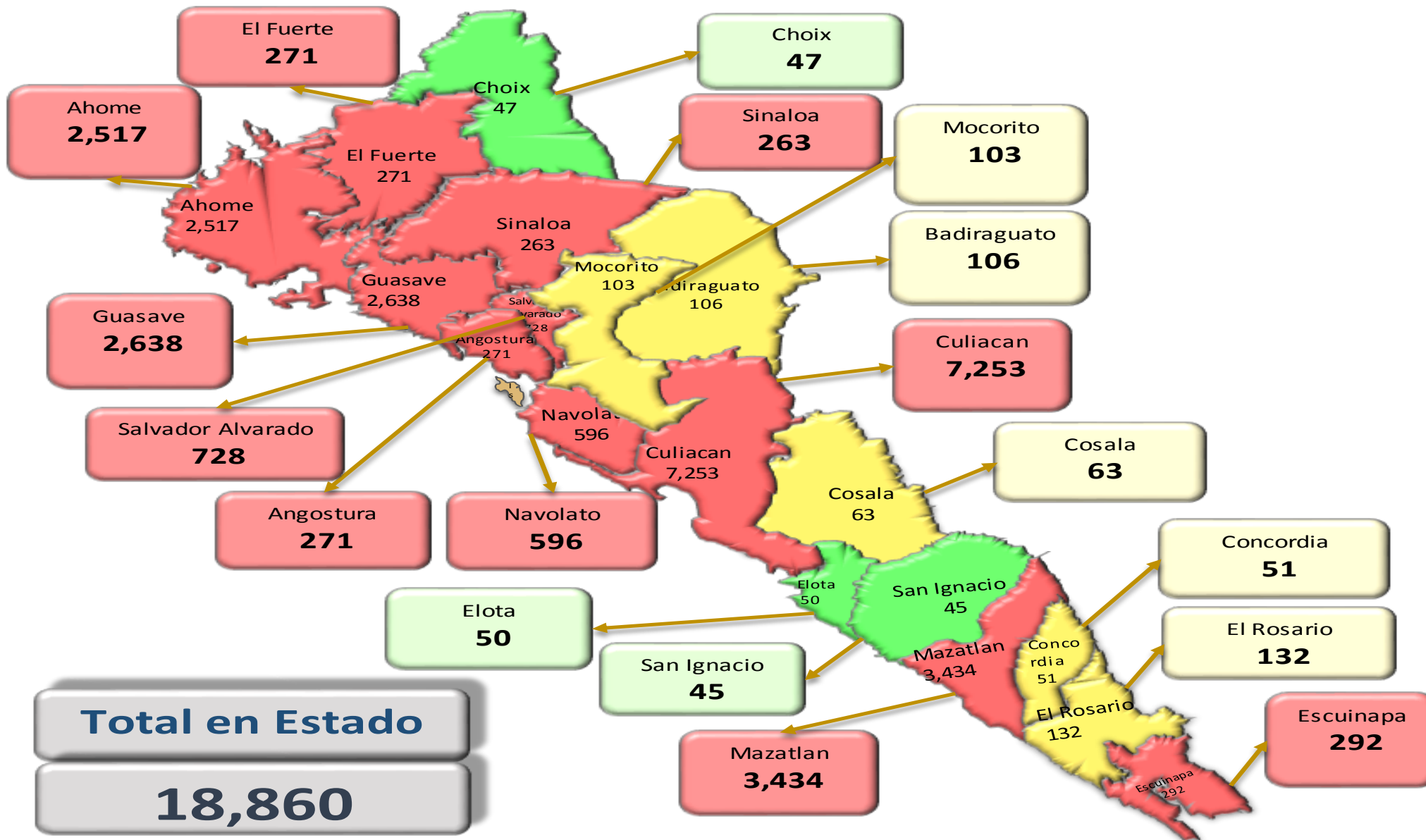


217 Dias

[27/02/2020 - 01/10/2020]

*CASO ACTIVO: Caso confirmado positivo con fecha de inicio de síntomas en los últimos 14 días.

COVID-19 Sinaloa: Mapa de casos confirmados acumulados por municipio de residencia



NUEVA NORMALIDAD

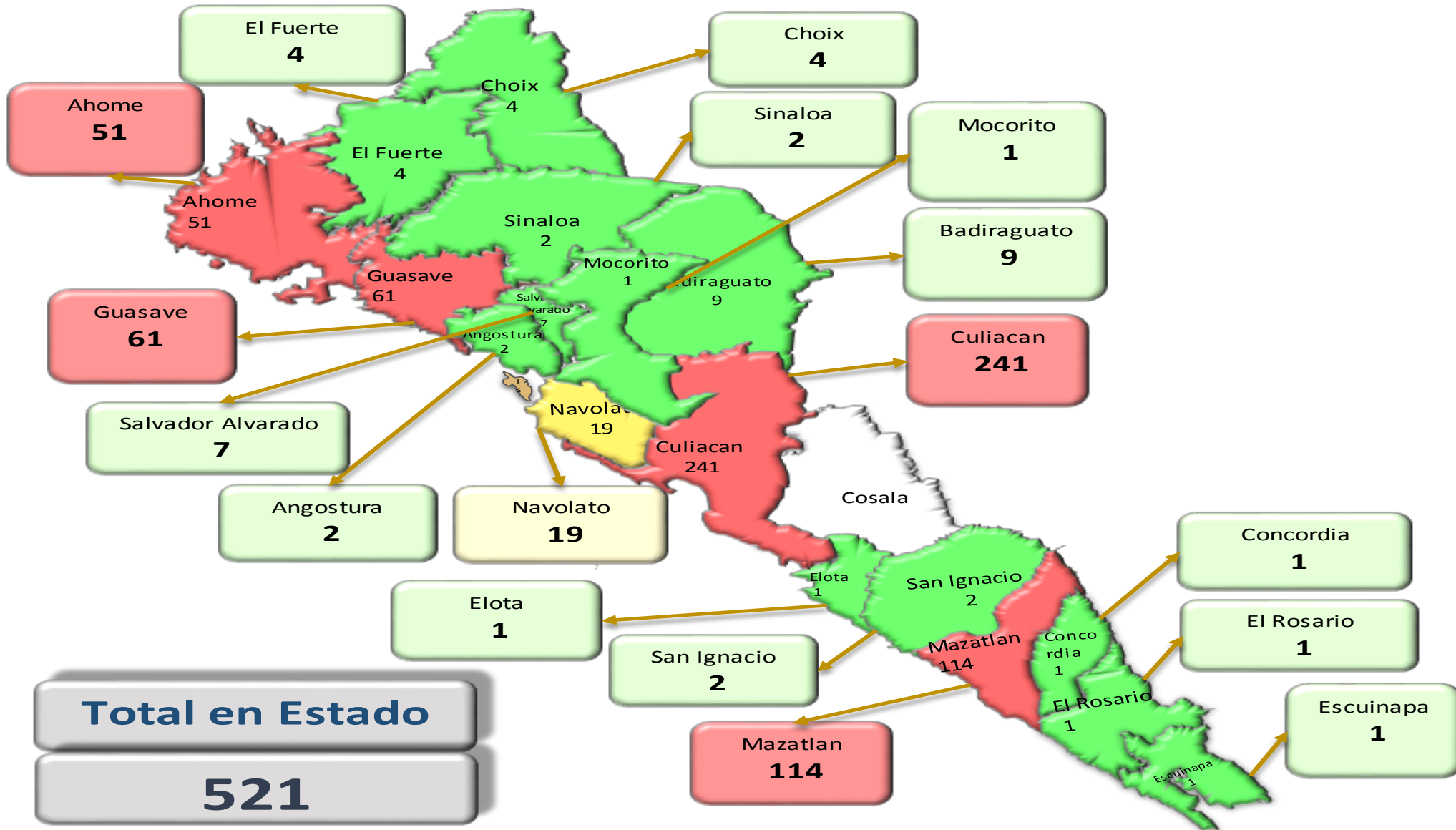
18,860

Confirmados acumulados



COVID-19 Sinaloa: Mapa de casos confirmados activos por municipio de residencia

CASOS ACTIVOS*: Caso Confirmado Positivo con fecha de inicio de síntomas en los últimos 14 días.



NUEVA NORMALIDAD

521

Confirmados activos



Total en Estado
521

COVID-19 Sinaloa: Tabla de Tasas de Letalidad, Mortalidad y Morbilidad



Municipio	Poblacion 2020	Defunciones Acumuladas a la			Casos confirmados Acumulados a la			Tasa letalidad X 100 (D/G)*100	Lugar Letalidad	Tasa de mortalidad (D/B por 100,000)	Lugar Mortalidad	Tasa de morbilidad (G/B por 100,000)	Lugar Morbilidad	Casos activos Ultimos 14 dias
		SEM EPI NUM-38	SEM EPI NUM-39	Aumento	SEM EPI NUM-38	SEM EPI NUM-39	Aumento							
AHOME	478,702	620	627	7	2430	2491	61	25.17	4	130.98	2	520.37	6	51
CHOIX	36,345	7	7	0	38	44	6	15.91	11	19.26	17	121.06	17	4
EL FUERTE	109,067	70	71	1	258	268	10	26.49	3	65.10	9	245.72	12	4
GUASAVE	323,928	395	399	4	2535	2606	71	15.31	13	123.18	4	804.50	2	61
SINALOA	97,695	33	34	1	254	262	8	12.98	16	34.80	15	268.18	11	2
ANGOSTURA	50,140	64	64	0	267	270	3	23.70	6	127.64	3	538.49	5	2
MOCORITO	49,852	29	29	0	99	101	2	28.71	2	58.17	10	202.60	14	1
SALVADOR ALVARADO	88,736	127	128	1	708	722	14	17.73	9	144.25	1	813.65	1	7
BADIRAGUATO	31,493	13	13	0	90	103	13	12.62	17	41.28	13	327.06	10	9
CULIACAN	999,591	1041	1069	28	6783	7047	264	15.17	14	106.94	5	704.99	3	245
NAVOLATO	148,357	114	117	3	563	582	19	20.10	8	78.86	7	392.30	8	19
COSALA	17,530	3	3	0	63	63	0	4.76	18	17.11	18	359.38	9	0
ELOTA	44,674	12	12	0	48	49	1	24.49	5	26.86	16	109.68	18	1
SAN IGNACIO	23,690	10	10	0	43	43	0	23.26	7	42.21	12	181.51	15	2
CONCORDIA	31,830	15	15	0	50	51	1	29.41	1	47.12	11	160.22	16	1
ESCUINAPA	62,140	48	49	1	286	291	5	16.84	10	78.85	8	468.30	7	1
MAZATLAN	508,203	498	509	11	3211	3379	168	15.06	15	100.16	6	664.89	4	114
ROSARIO	54,700	21	21	0	128	133	5	15.79	12	38.39	14	243.14	13	1
TOTAL SINALOA	3,156,674	3120	3177	57	17854	18,505	651	17.17		100.64		586.22		525

NUEVA NORMALIDAD

Tasa de Mortalidad
100.6
por 100 mil habt.

Tasa de Letalidad
17.2
por 100 habt.



COVID-19 Sinaloa: Tabla de Positividad e índice de pruebas por Municipio

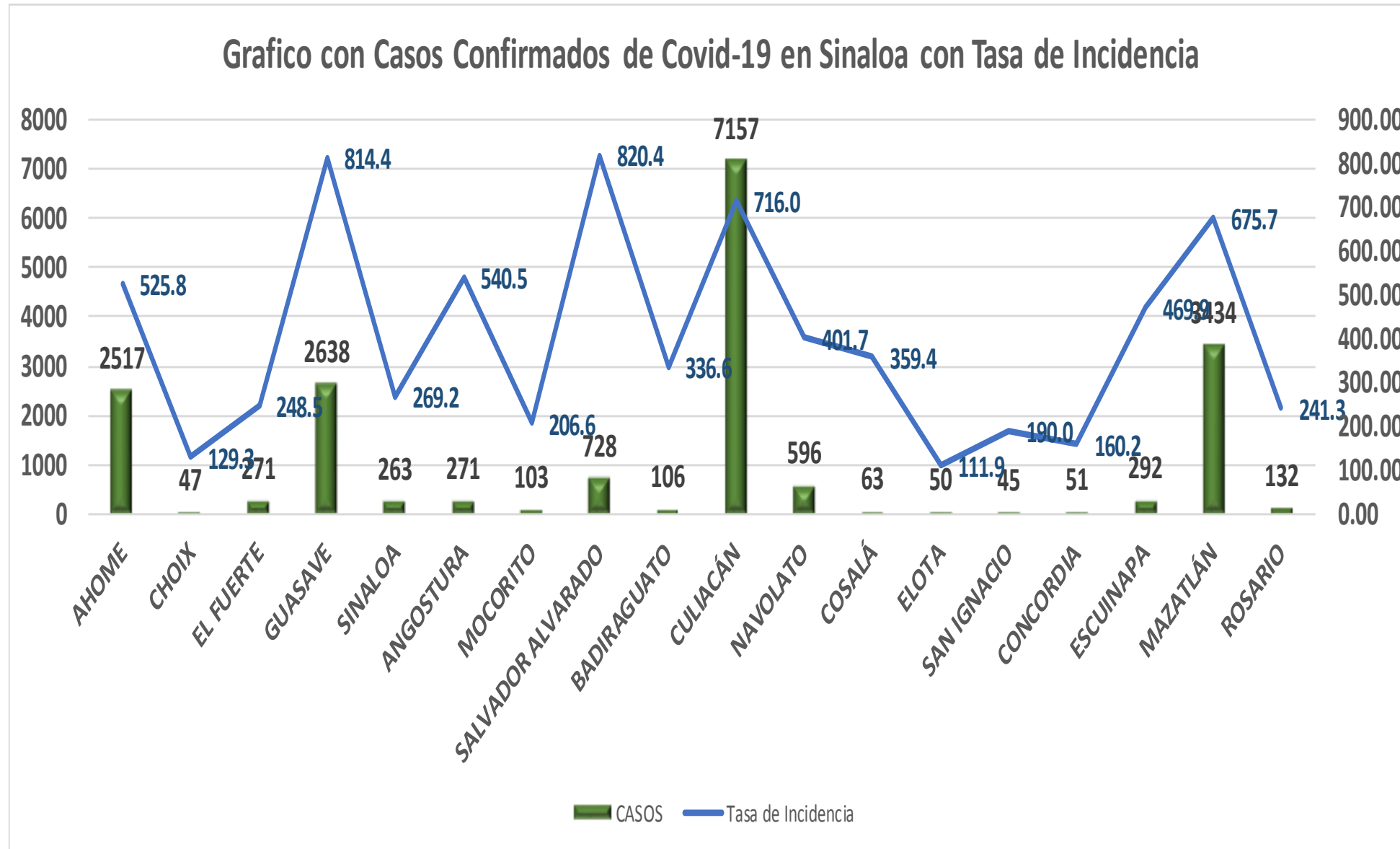
Municipio	Poblacion 2020	SOSPECHOSOS	NEGATIVOS	CASOS CONFIRMADOS	PRUEBAS REALIZADAS Acumuladas a la			INDICE DE POSITIVIDAD	Lugar de Indice de POSITIVIDAD	INDICE DE PRUEBAS POR 100,000	Lugar INDICE DE PRUEBAS
					SEM EPI NUM-38	SEM EPI NUM-39	Aumento				
AHOME	478,702	5028	2010	2530	4436	4619	183	54.77	11	964.90	5
CHOIX	36,345	106	48	47	84	98	14	47.96	17	269.64	16
EL FUERTE	109,067	558	240	271	501	520	19	52.12	14	476.77	12
GUASAVE	323,928	5945	1939	2643	4488	4680	192	56.47	10	1444.76	1
SINALOA	97,695	592	270	264	520	543	23	48.62	16	555.81	10
ANGOSTURA	50,140	432	119	274	387	392	5	69.90	1	781.81	6
MOCORITO	49,852	217	81	105	183	185	2	56.76	8	371.10	14
SALVADOR ALVARADO	88,736	1205	402	728	1118	1133	15	64.25	4	1276.83	3
BADIRAGUATO	31,493	255	101	106	188	209	21	50.72	15	663.64	9
CULIACAN	999,591	17813	6321	7286	13115	13571	456	53.69	12	1357.65	2
NAVOLATO	148,357	1273	462	603	1018	1067	49	56.51	9	719.21	7
COSALA	17,530	193	33	63	96	96	0	65.63	3	547.63	11
ELOTA	44,674	145	52	50	107	108	1	46.30	18	241.75	18
SAN IGNACIO	23,690	100	39	45	82	84	2	53.57	13	354.58	15
CONCORDIA	31,830	100	32	51	80	83	3	61.45	6	260.76	17
ESCUINAPA	62,140	504	137	292	429	440	11	66.36	2	708.08	8
MAZATLAN	508,203	7369	2387	3436	5556	5817	261	59.07	7	1144.62	4
ROSARIO	54,700	250	72	133	203	209	6	63.64	5	382.08	13
TOTAL SINALOA	3,156,674	42,085	14,745	18,927	32,591	33,854	1,263	43.55		467.11	

NUEVA NORMALIDAD

Indice de Positividad
43.6
Estado de SINALOA
SEM EPI NUM-39



COVID-19 Sinaloa: Grafico tasa de incidencia de casos Confirmados por municipio



NUEVA NORMALIDAD

18,860

Confirmados activos

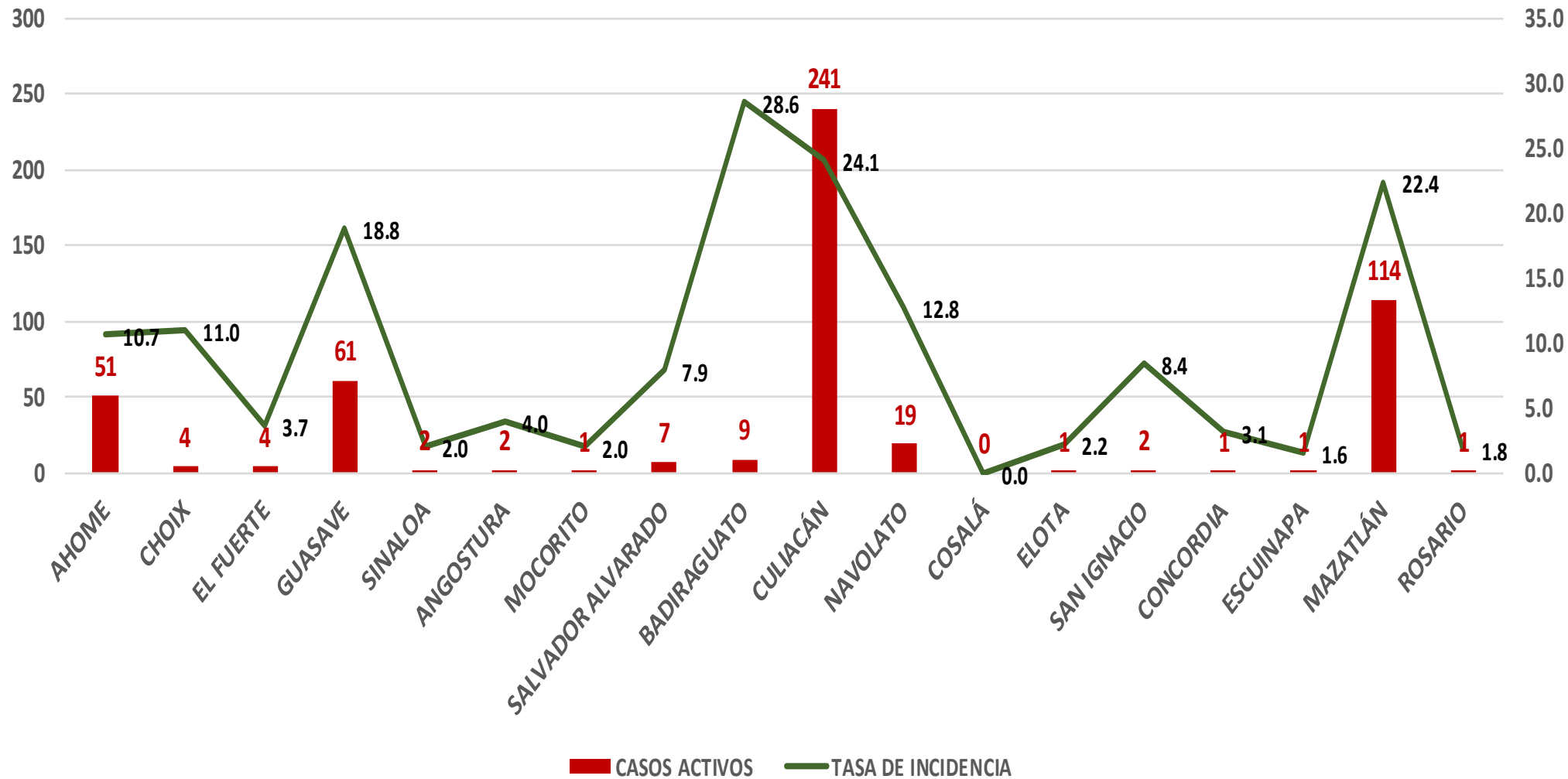
594.4

Incidencia Estatal Casos Confirmados por 100 mil hab.



COVID-19 Sinaloa: Grafico tasa de incidencia de casos activos por municipio

Casos Confirmados Activos* de Covid-19 en Sinaloa con Tasa de Incidencia



NUEVA NORMALIDAD

521

Confirmados activos

16.5

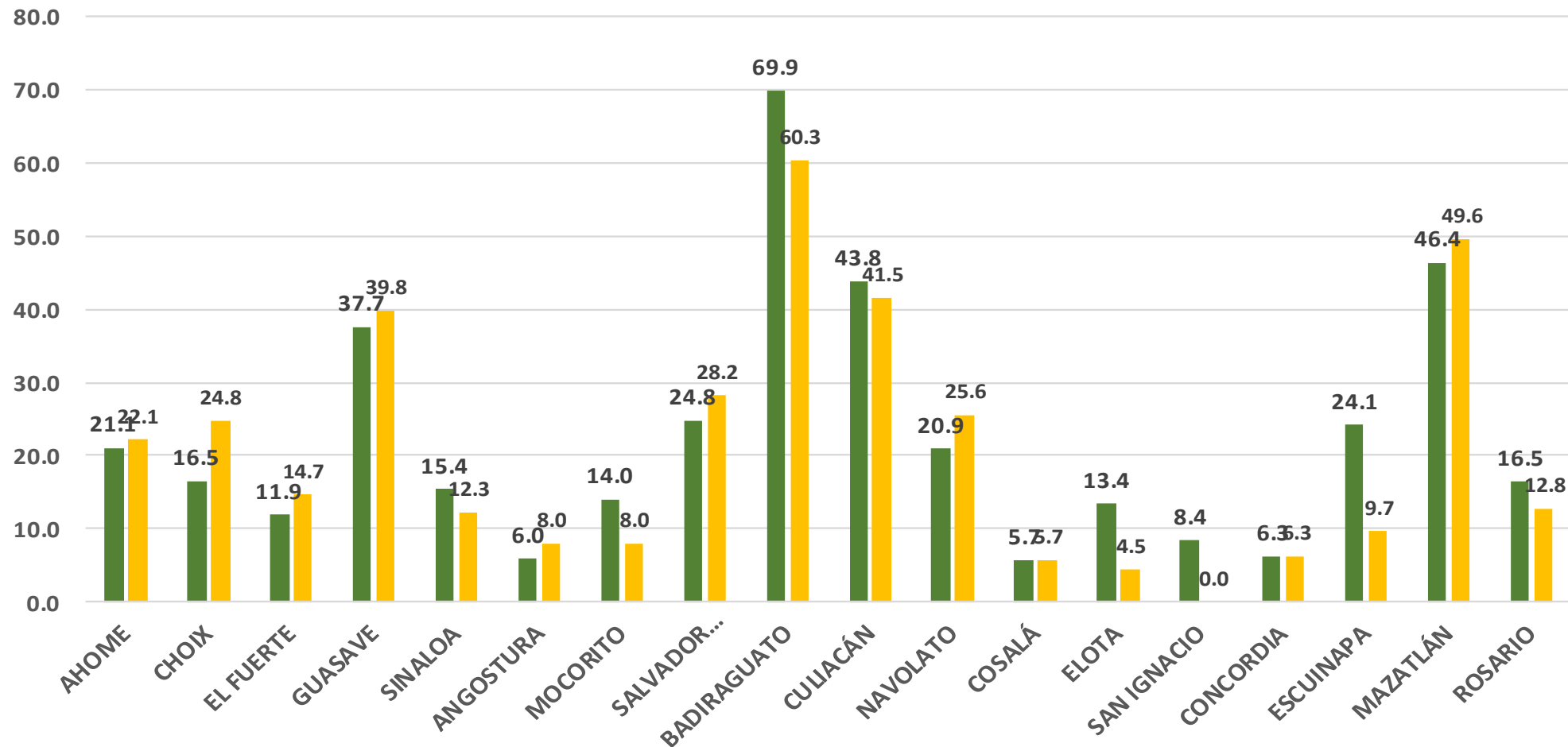
Incidenia Estatal Casos Activos por 100 mil hab.



COVID-19 Sinaloa: Grafico tasa de incidencia de casos activos por municipio

INCIDENCIA DE CASOS ACTIVOS POR MUNICIPIO

■ 6 al 19 sep ■ 13 al 26 sep



NUEVA NORMALIDAD

521

Confirmados activos

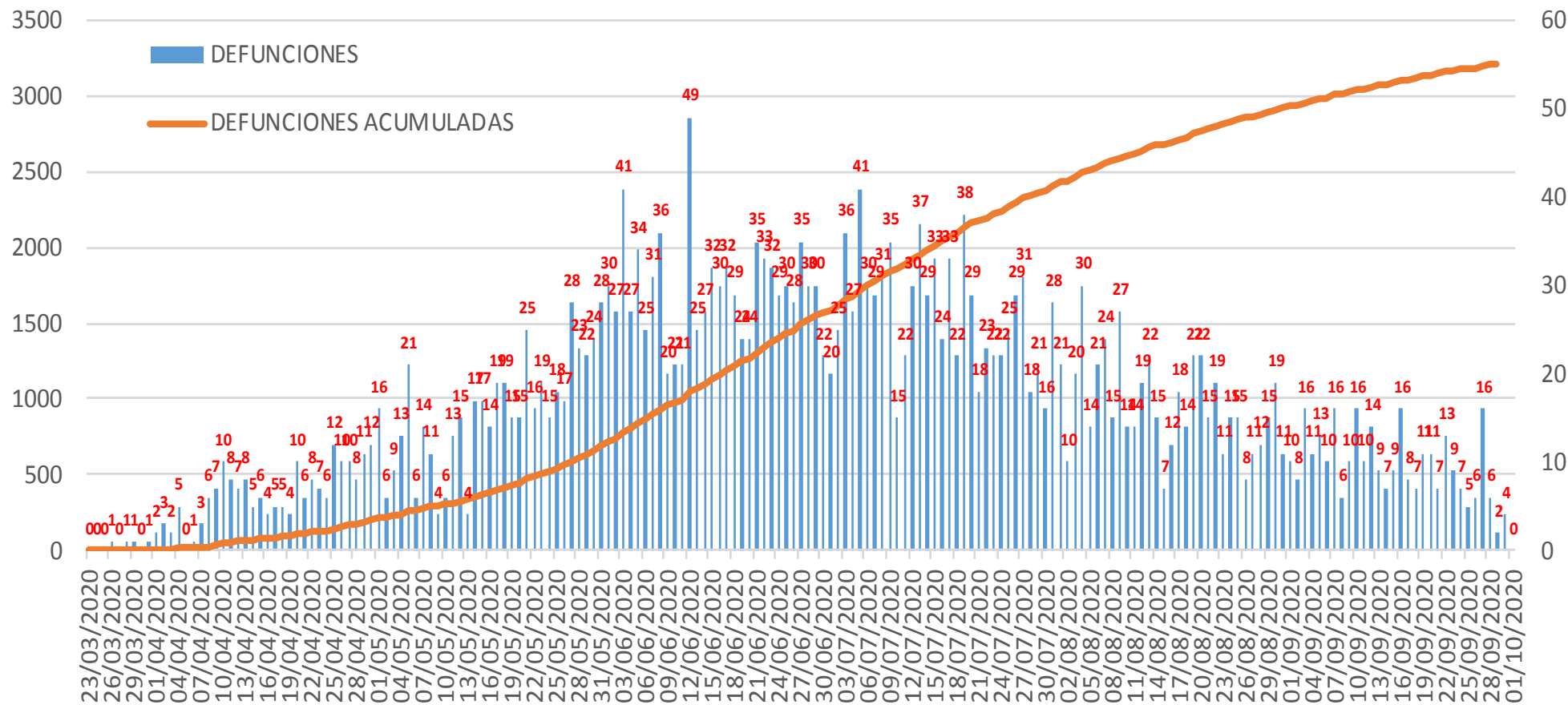
16.5

Incidencia Estatal Casos Activos por 100 mil hab.



COVID-19 Sinaloa: Defunciones acumuladas por fecha de defunción asociadas a Sars-CoV-2

Defunciones por día y acumuladas por fecha de defunción



NUEVA NORMALIDAD

3,217

Defunciones Acumuladas

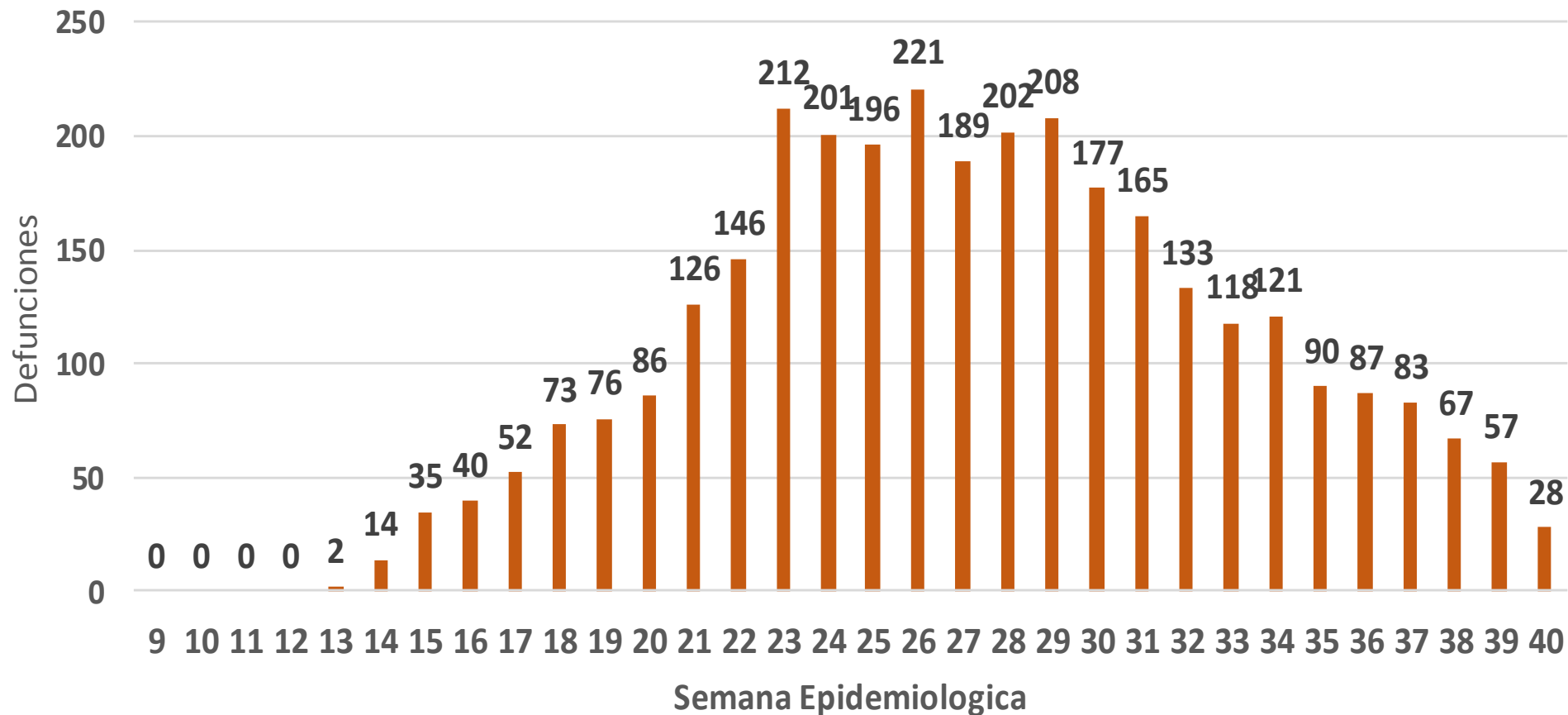
112

Defunciones últimos 14 días



COVID-19 Sinaloa: Defunciones Asociadas a SARS-CoV-2 Notificadas por Semana Epidemiológica

Defunciones Asociadas a SARS-CoV-2 Notificadas por semana en SINALOA Mpio. Residentes



NUEVA NORMALIDAD

3,217

Defunciones Acumuladas

112

Defunciones últimos 14 días



COVID-19 Sinaloa: Embarazadas y Menores de 15 años

MUJERES EN EDAD FERTIL Y EMBARAZADAS

POSITIVAS A SARS-CoV-2

MUJERES EN EDAD FERTIL POR GRUPO DE EDAD	Mujeres Sospechosas	%	Mujeres (+) COVID-19	%	CON SARS-Cov2			DEFUNCIÓN	Hospitalizadas COVID-19	Indice de Hospitalización	
					EMBARAZADAS	En PUERPERIO	%				
De 10 a 14 años	191	1.4%	49	0.9%	0	0	0.0%	0	0	0.0%	
De 15 a 19 años	449	3.2%	130	2.3%	13	1	6.9%	0	7	53.8%	
De 20 a 24 años	1,314	9.4%	471	8.3%	37	6	21.1%	1	14	37.8%	
De 25 a 44 años	9,737	69.9%	4,026	71.0%	130	17	72.1%	4	41	31.5%	
De 45 a 49 años	2,239	16.1%	993	17.5%	0	0	0.0%	0	0	0.0%	
TOTAL	13,930	100.0%	5,669	100.0%	180	24	100.0%	5	62	34.4%	
					204						

NUEVA NORMALIDAD

3,217

Defunciones Acumuladas

112

Defunciones últimos 14 días

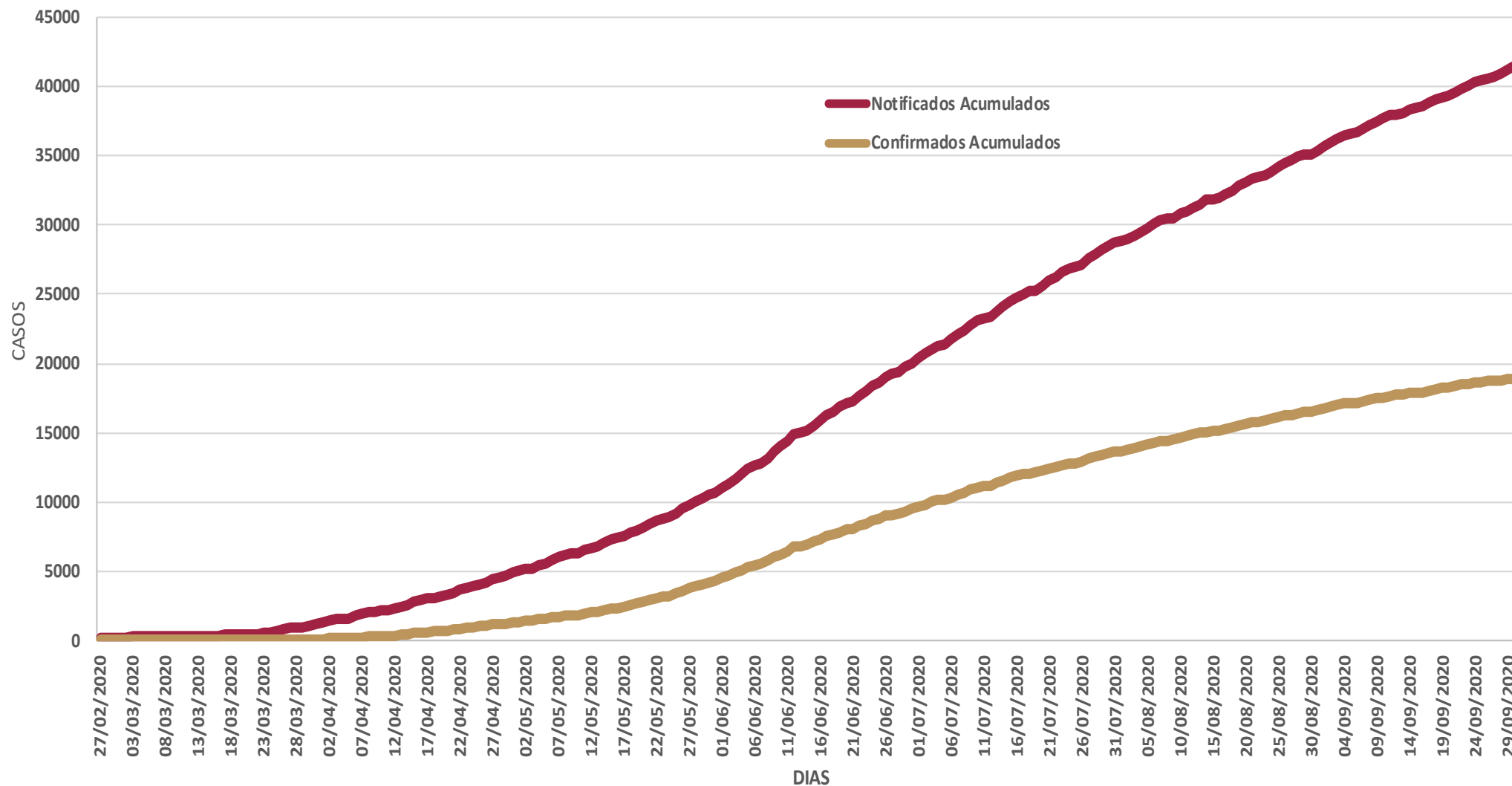


MENORES DE 15 AÑOS POSITIVOS A SARS-CoV-2

Grupo de Edad	Sospechosos	%	CASOS (+) COVID-19	%	Defuncion	Letalidad	Hosp-COVID-19	Indice de Hospitalización	Tasa de Incidencia
De 00 años	215	17.0%	31	11.5%	0	0.0%	16	51.6%	61.7
De 01 a 04 años	321	25.3%	50	18.6%	1	2.0%	18	36.0%	24.6
De 05 a 09 años	332	26.2%	82	30.5%	3	3.7%	20	24.4%	31.1
De 10 a 14 años	400	31.5%	106	39.4%	4	3.8%	14	13.2%	39.0
TOTAL < 15 AÑOS	1,268	100.0%	269	100.0%	8	3.0%	68	25.3%	



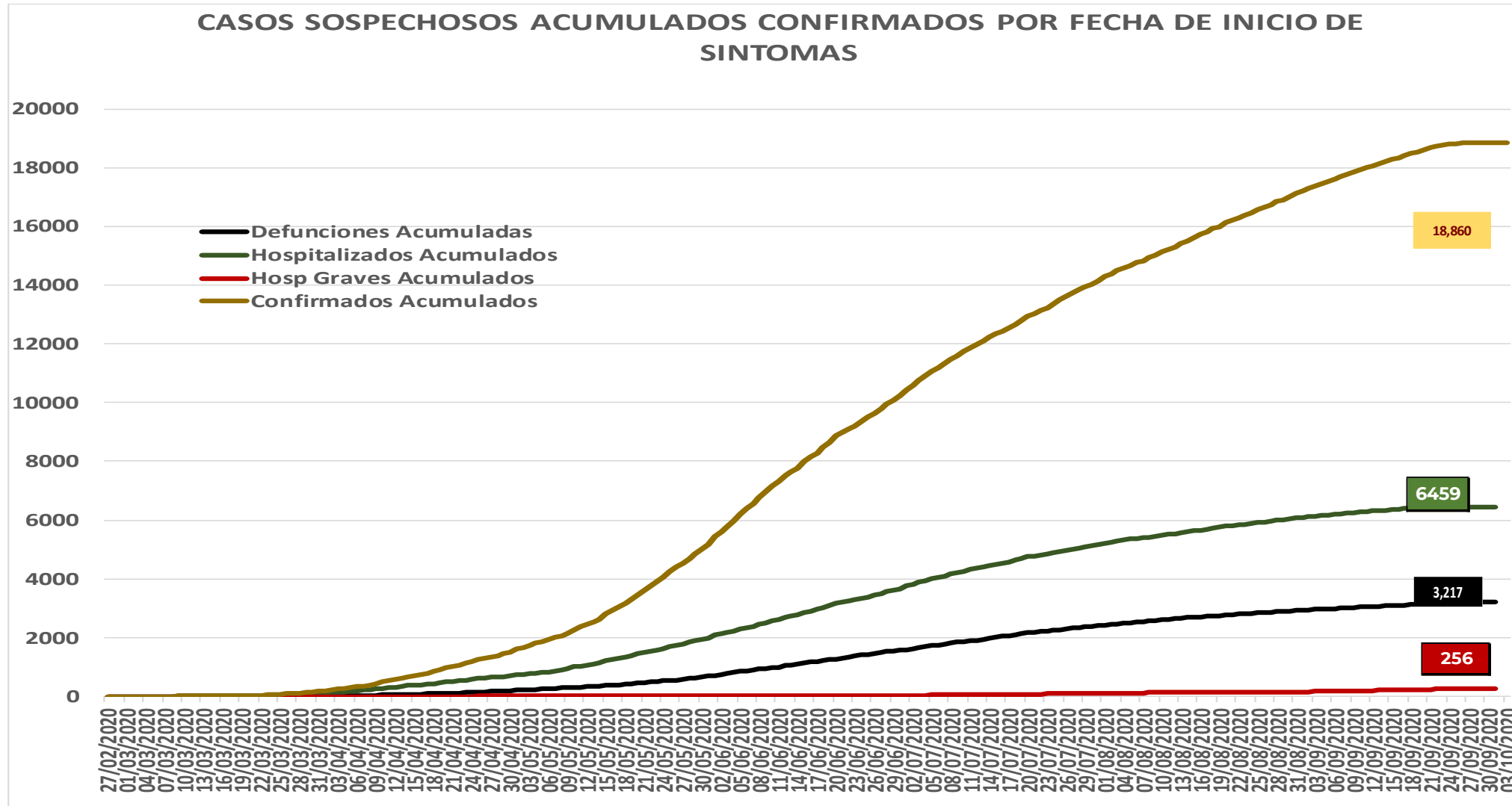
COVID-19 Sinaloa: Casos acumulados sospechosos y confirmados por fecha de inicio de síntomas



**NUEVA
NORMALIDAD**



COVID-19 Sinaloa: Casos sospechosos y confirmados por fecha de inicio de síntomas



NUEVA NORMALIDAD

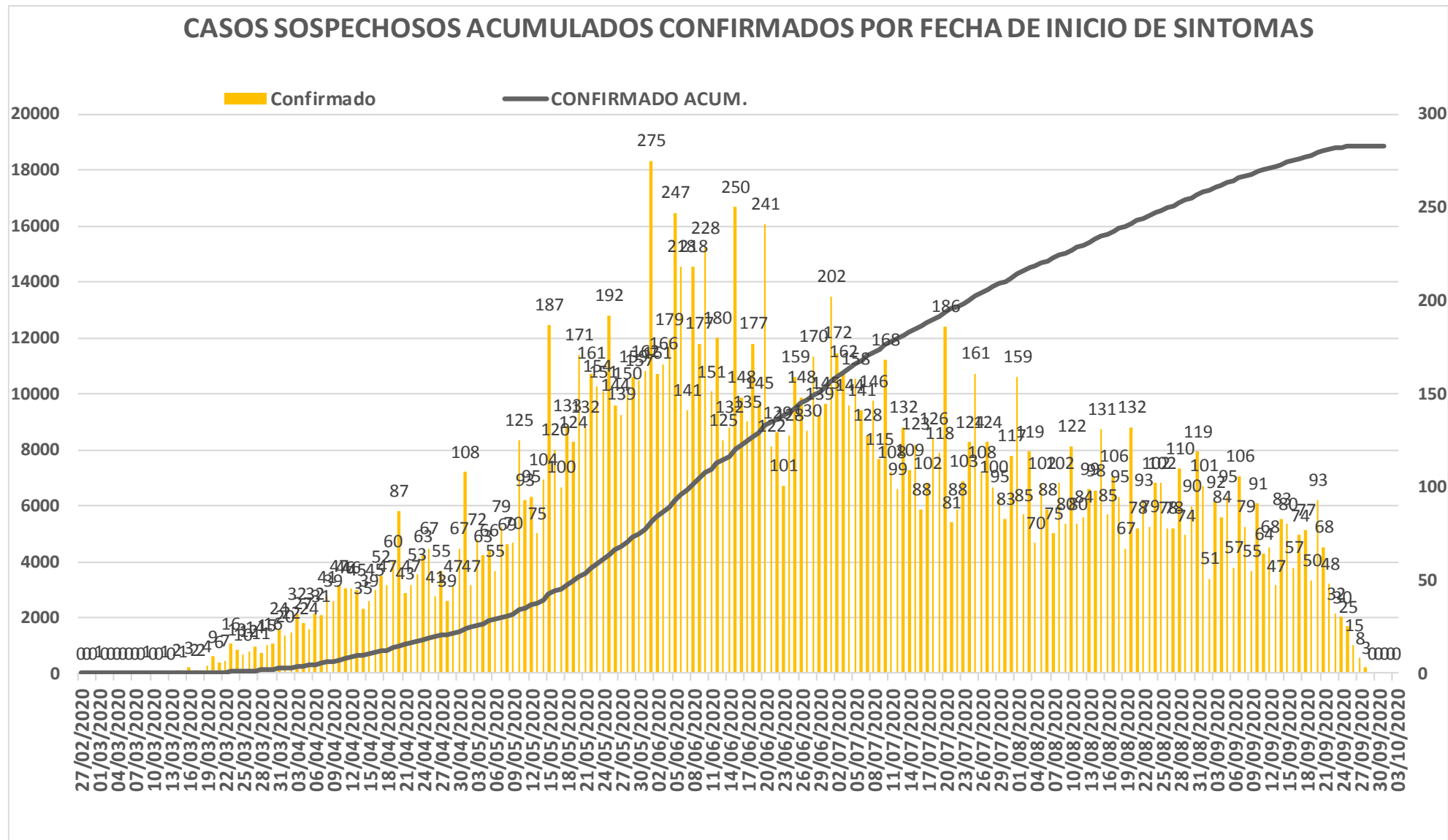
1,322
Nuevos Sospechosos

18,860
Confirmados



COVID-19 Sinaloa: Curva epidémica de casos acumulados

Incidentes por fecha de inicio de síntomas.



NUEVA NORMALIDAD

Confirmados acumulados
18,860



COVID-19 Sinaloa: Curva epidémica de casos incidentes por fecha de resultado del LESPS.

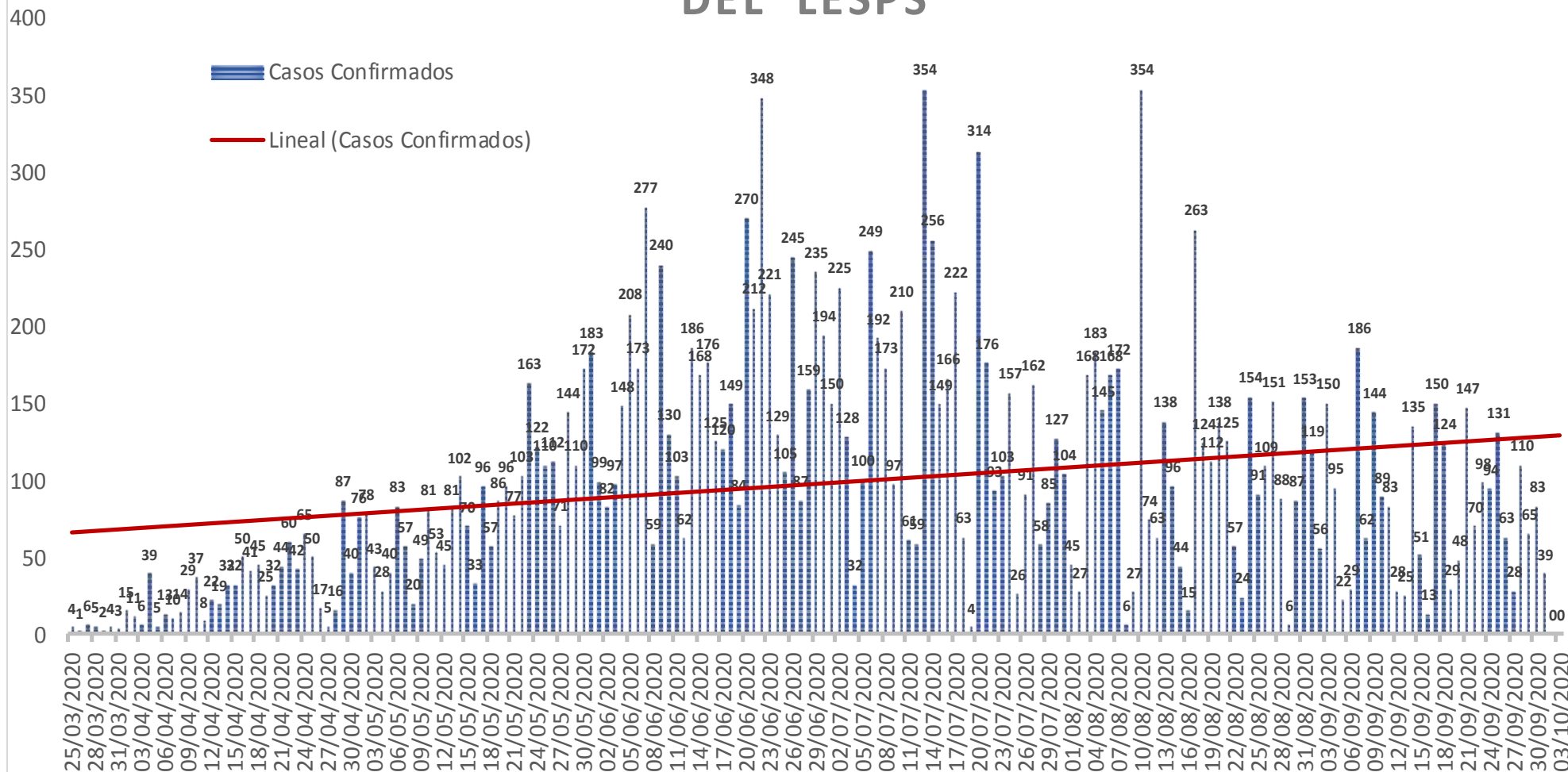
NUEVA NORMALIDAD

Estatad Confirmados acumulados

18,860

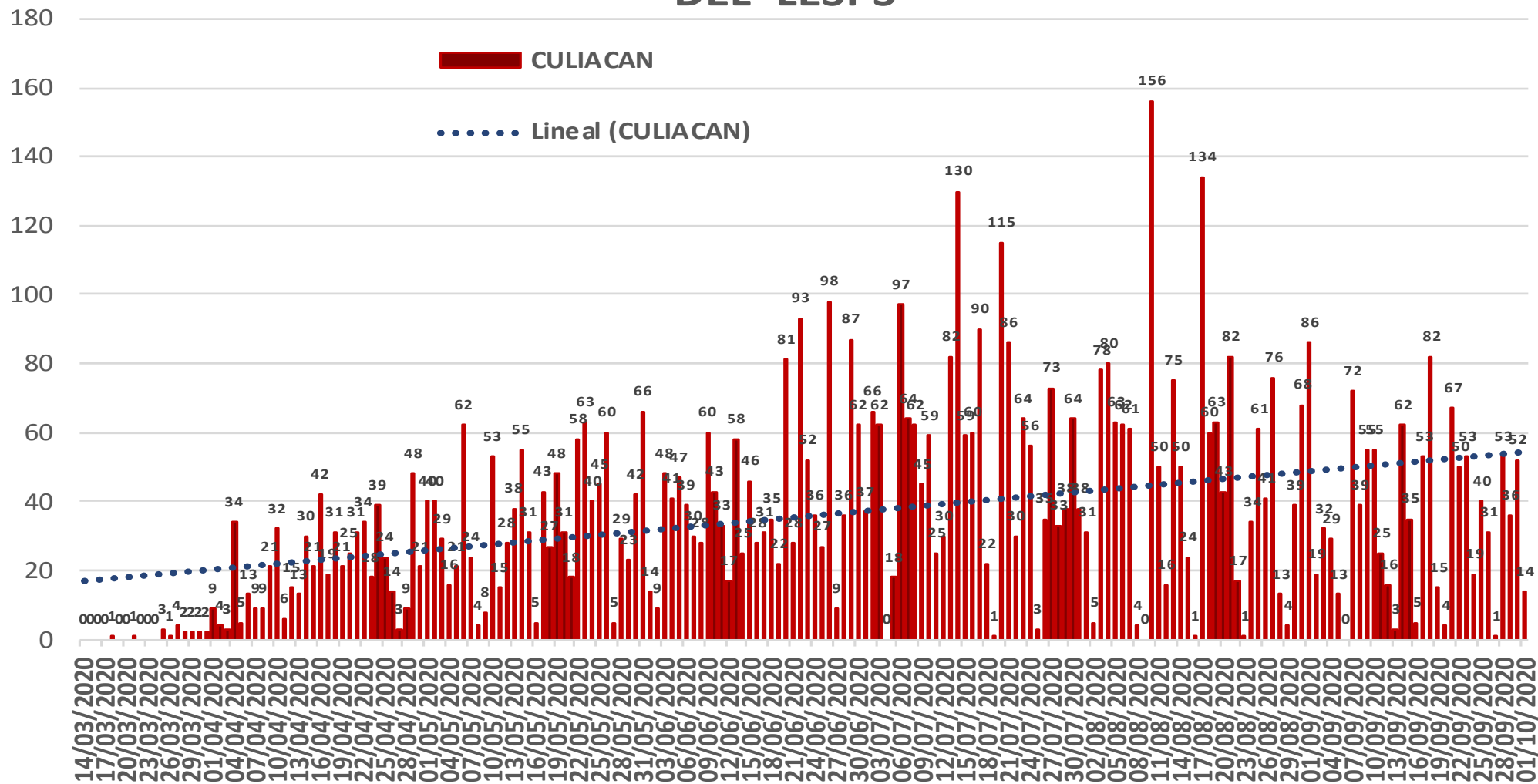


CASOS CONFIRMADOS SEGÚN FECHA DE RESULTADO DEL LESPS



COVID-19 Sinaloa: Curva epidémica de casos incidentes por fecha de resultado del LESPS.

CASOS CONFIRMADOS SEGÚN FECHA DE RESULTADO DEL LESPS



NUEVA NORMALIDAD

Estatal Confirmados acumulados

18,860

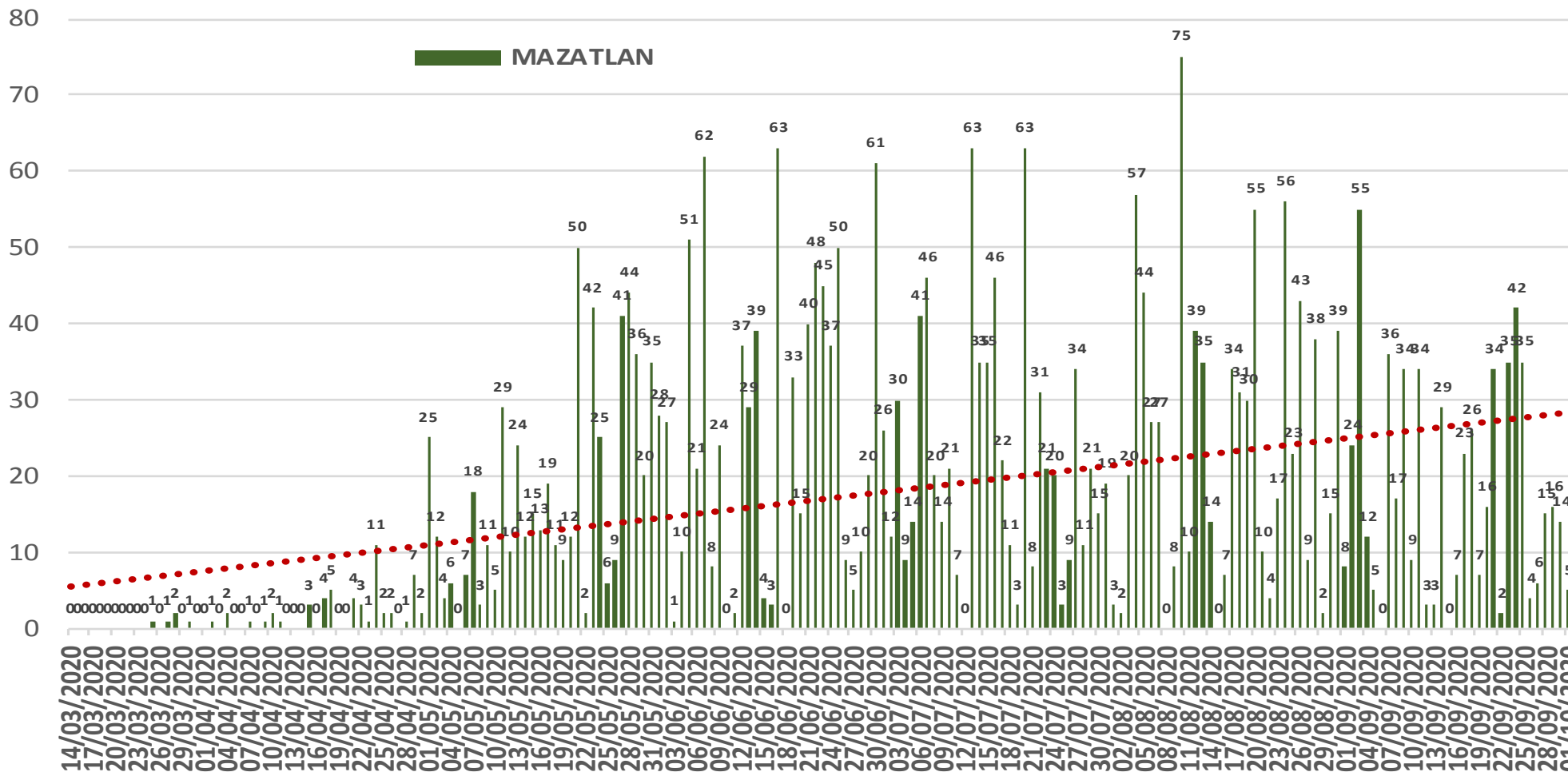
Casos Confirmados CULIACAN

7,157



COVID-19 Sinaloa: Curva epidémica de casos incidentes por fecha de resultado del LESPS.

CASOS CONFIRMADOS SEGÚN FECHA DE RESULTADO DEL LESPS



NUEVA NORMALIDAD

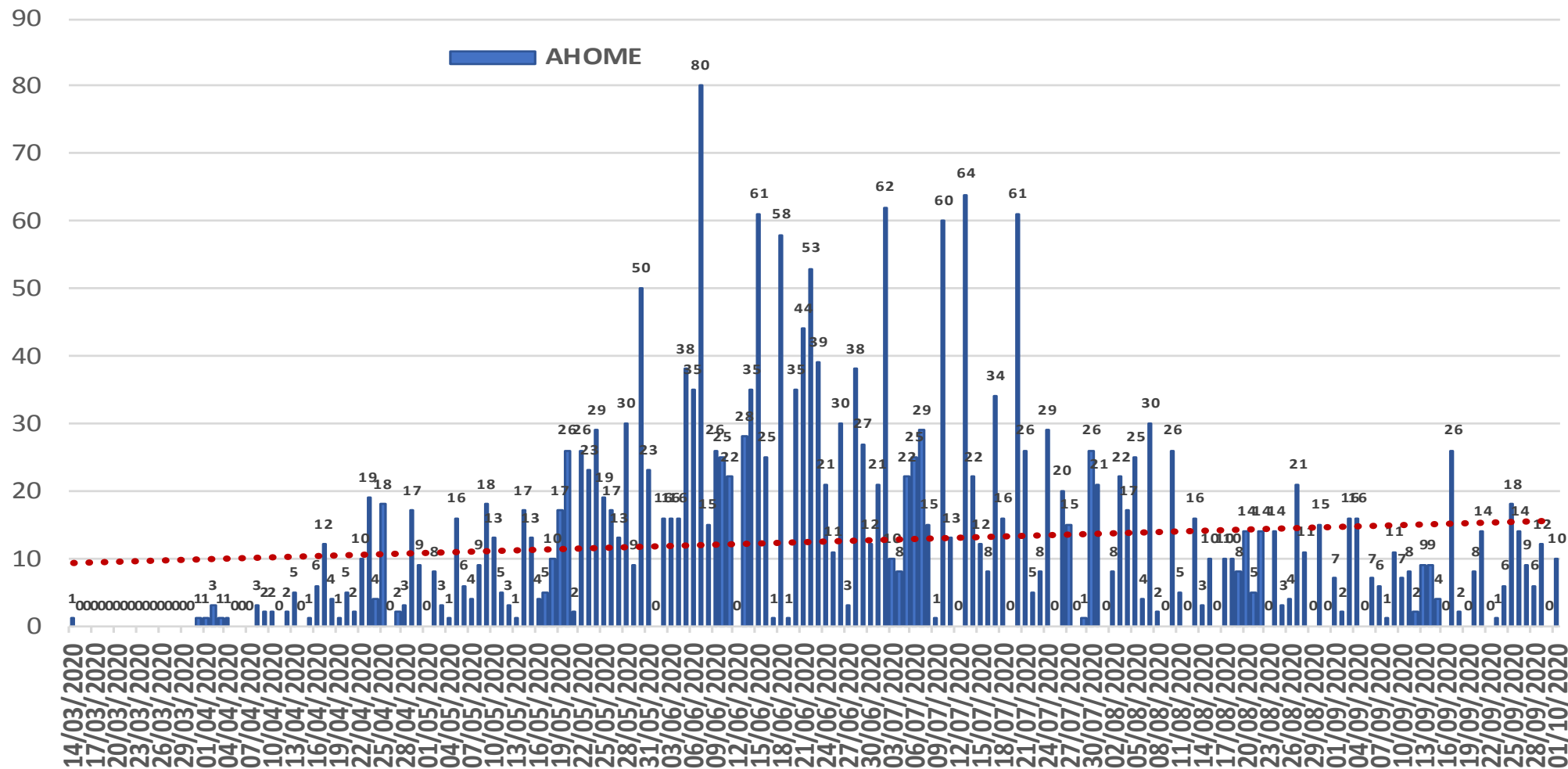
Estatad Confirmados acumulados
18,860

Casos Confirmados MAZATLAN
3,434



COVID-19 Sinaloa: Curva epidémica de casos incidentes por fecha de resultado del LESPS.

CASOS CONFIRMADOS SEGÚN FECHA DE RESULTADO DEL LESPS



NUEVA NORMALIDAD

Estatad Confirmados acumulados

18,860

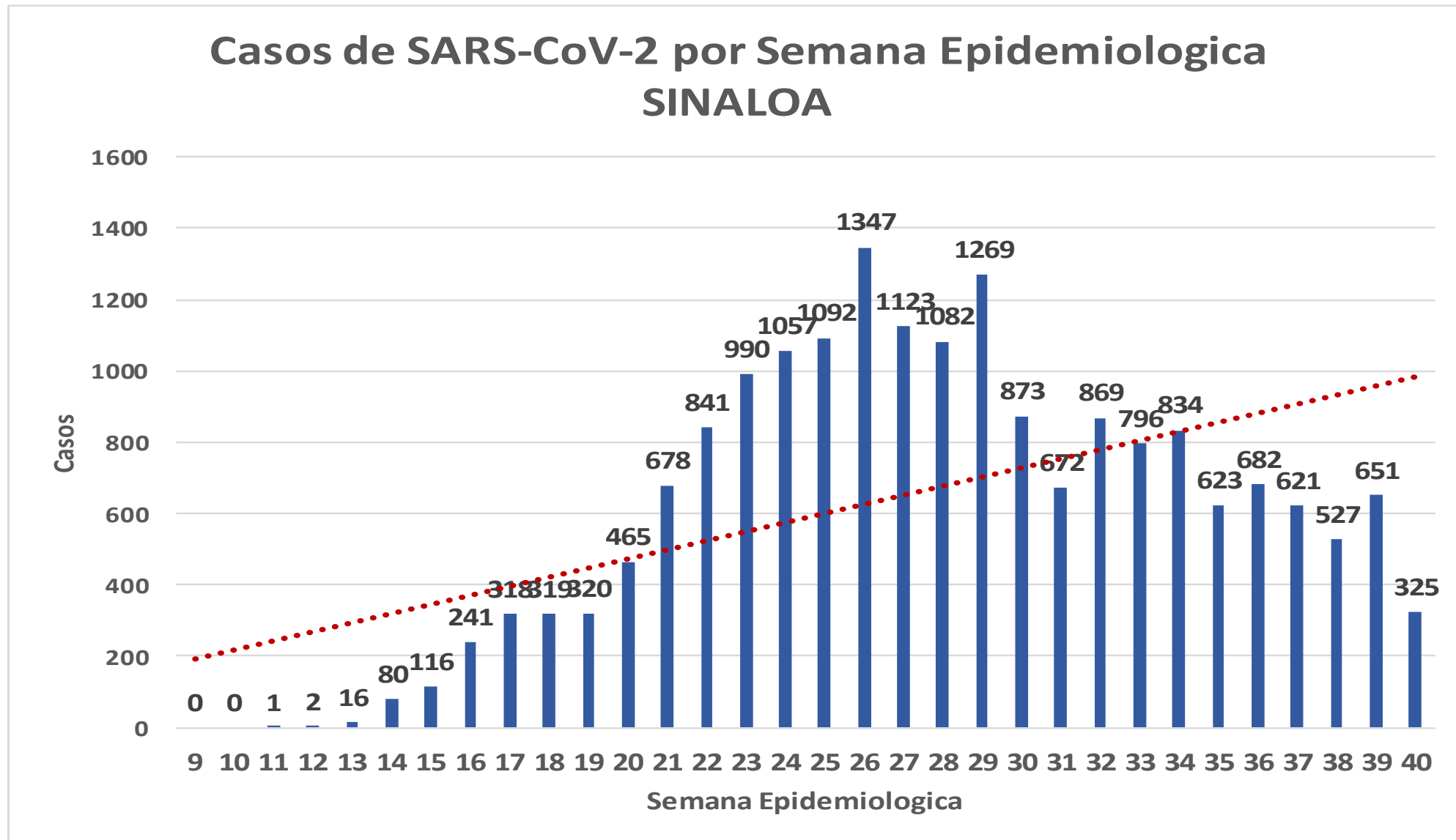
Casos Confirmados AHOME

2,517



COVID-19 Sinaloa: Curva epidémica de casos incidentes por fecha de resultado del LESPS.

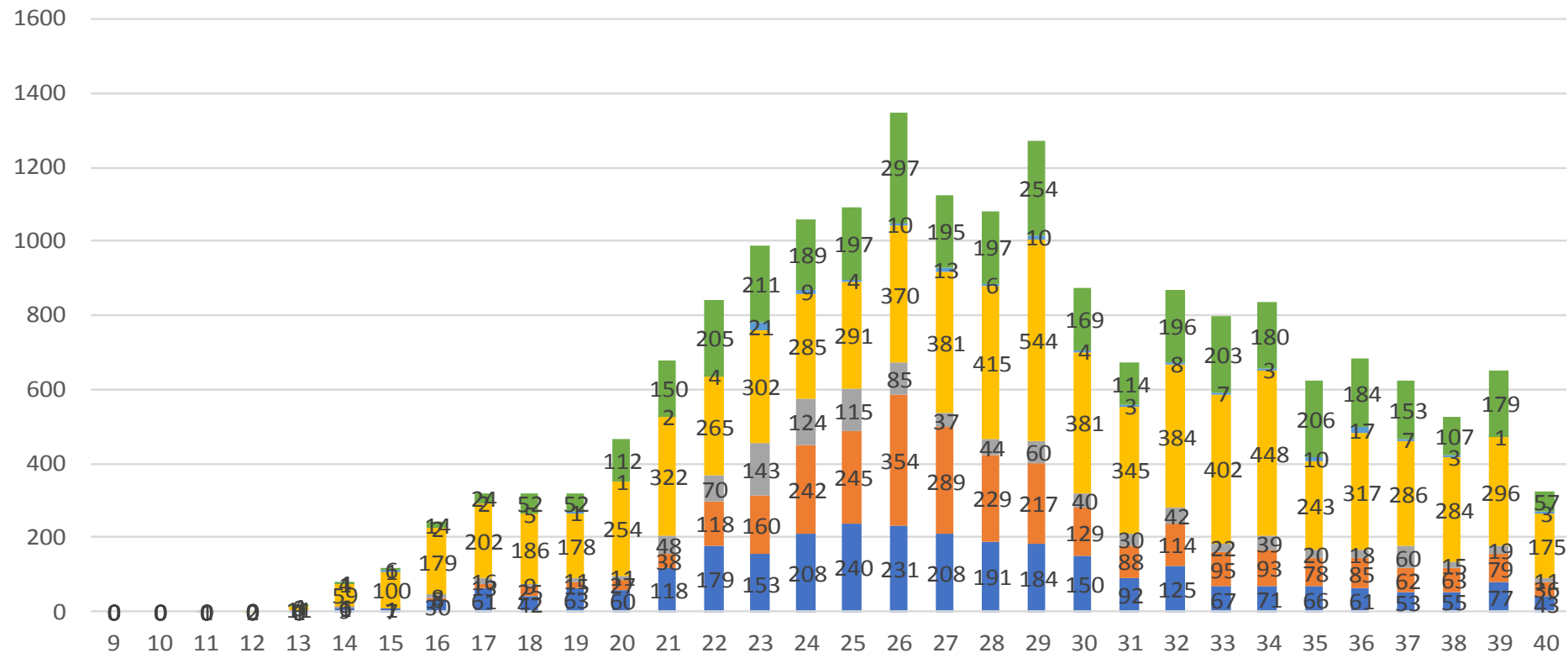
**NUEVA
NORMALIDAD**



COVID-19 Sinaloa: Curva epidémica de casos incidentes por fecha de resultado del LESPS.

Casos SARS-CoV-2 pr Semana epidemiologica y Jurisdicción

■ Jurisd. No. 1 Mochis ■ Jurisd. No. 2 Guasave ■ Jurisd. No. 3 Guamuchil
■ Jurisd. No. 4 Culiacan ■ Jurisd. No. 5 Elota ■ Jurisd. No. 6 Mazatlan



**NUEVA
NORMALIDAD**

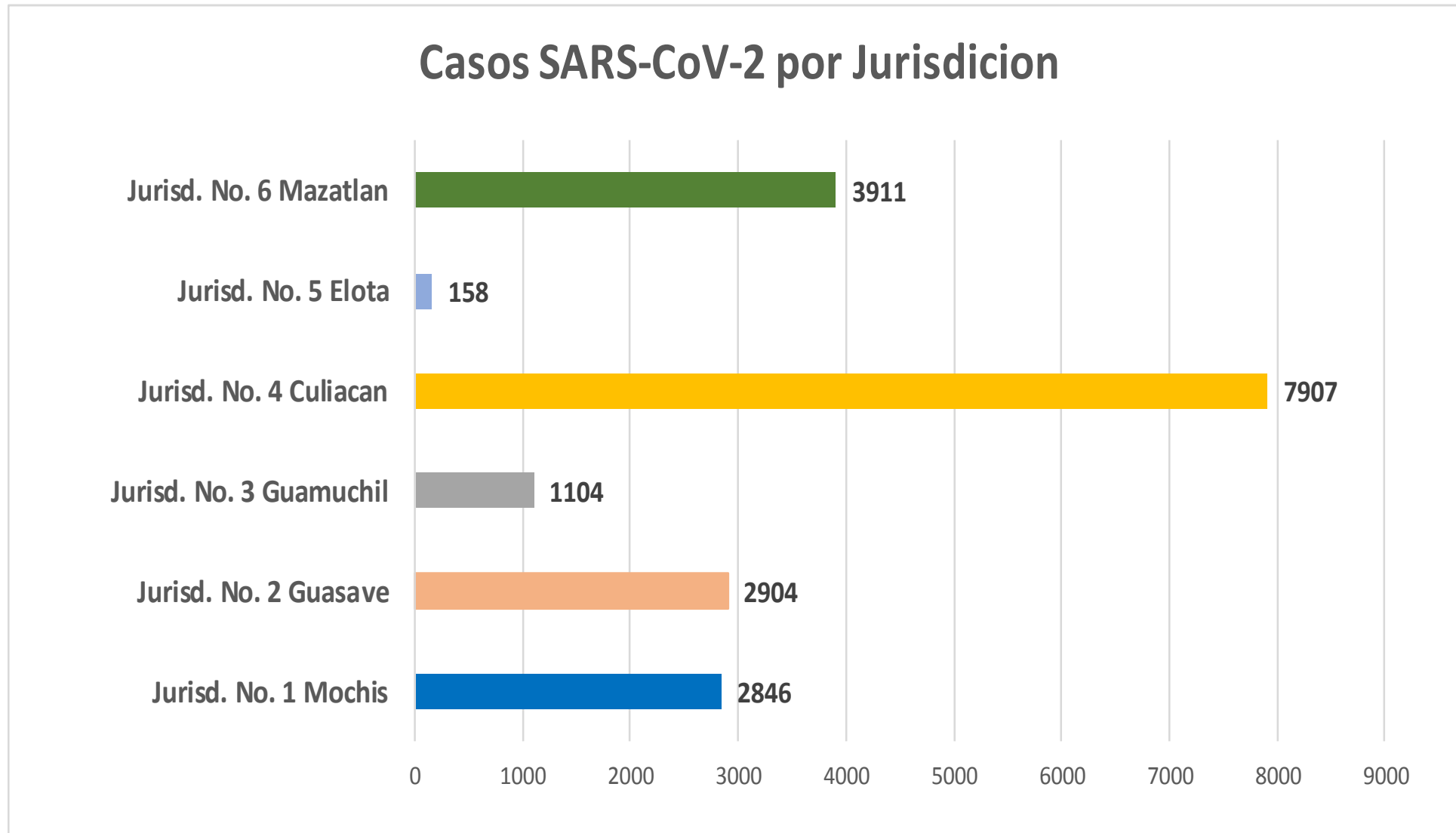
**Estatal
Confirmados
acumulados**

18,860



COVID-19 Sinaloa: Curva epidémica de casos incidentes por fecha de resultado del LESPS.

**NUEVA
NORMALIDAD**

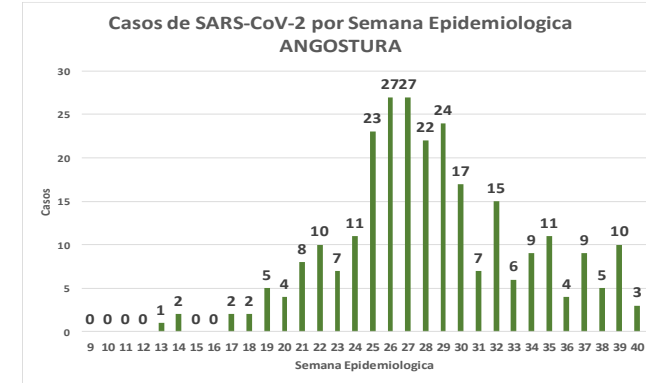
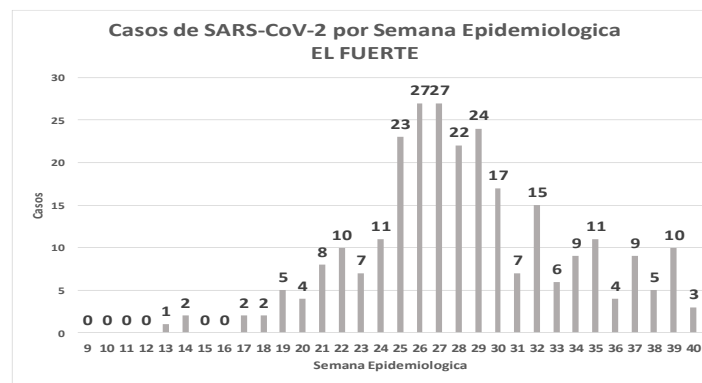
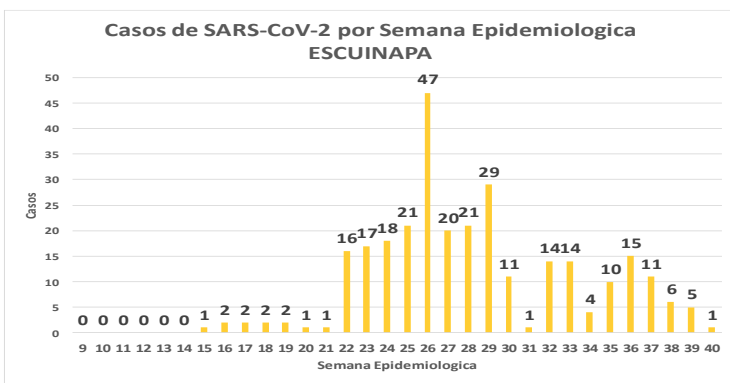
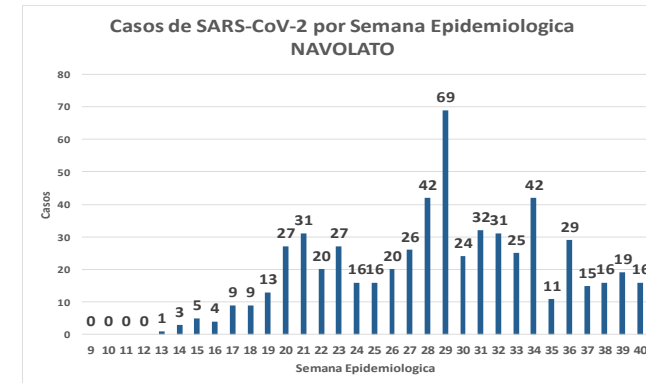
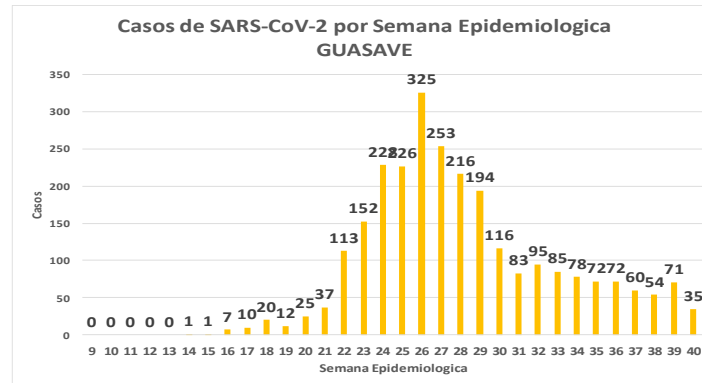
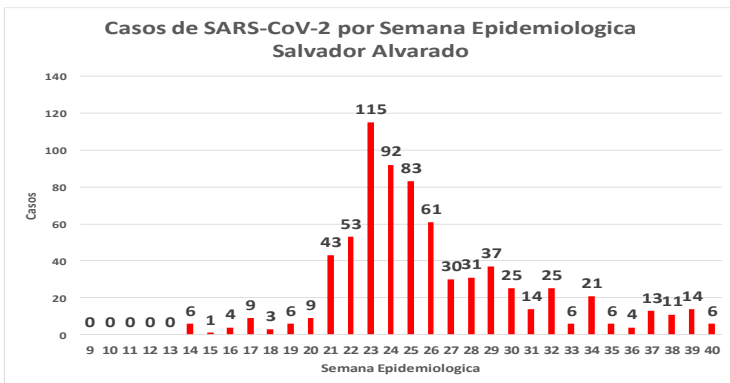
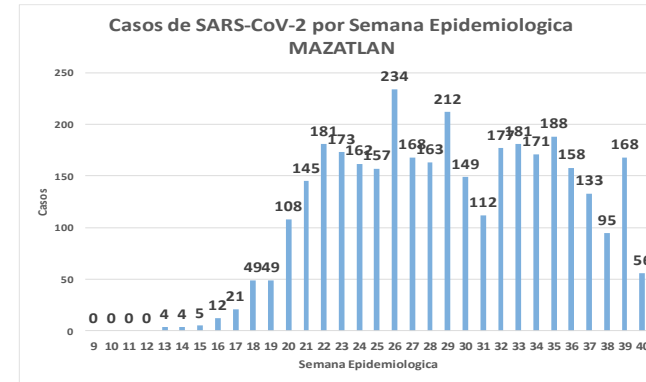
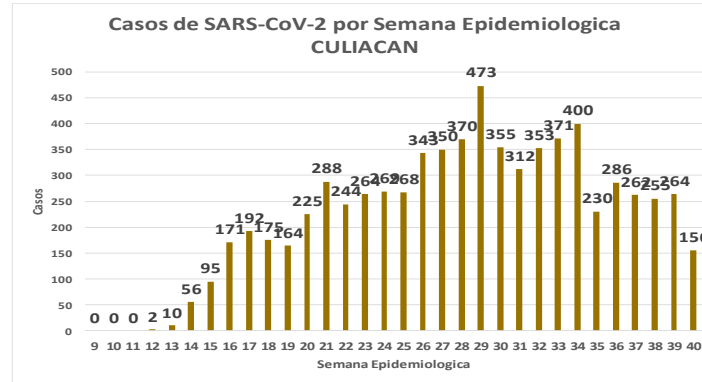
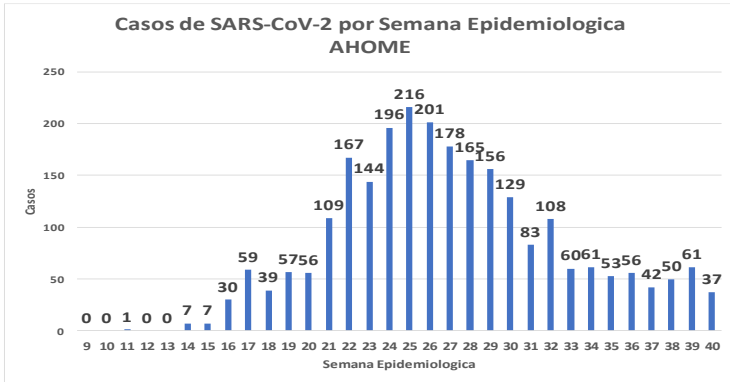


COVID-19 Sinaloa: Comportamiento COVID-19 por Municipio.



SALUD
SECRETARÍA DE SALUD

NUEVA NORMALIDAD



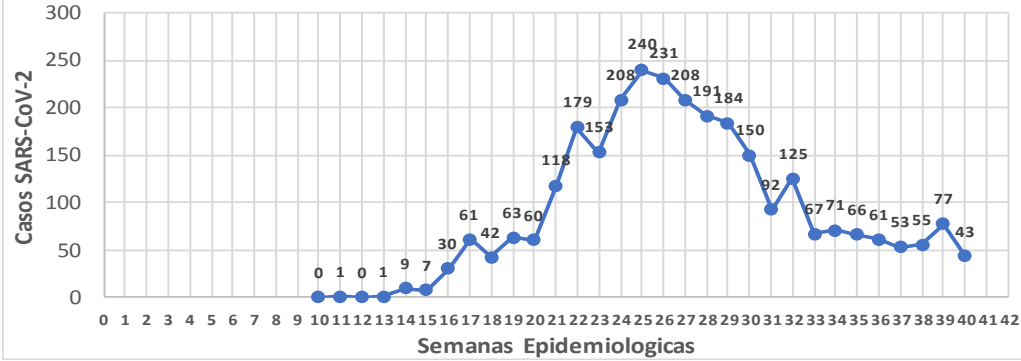
COVID-19 Sinaloa: Comportamiento COVID-19 por JURISDICCION.



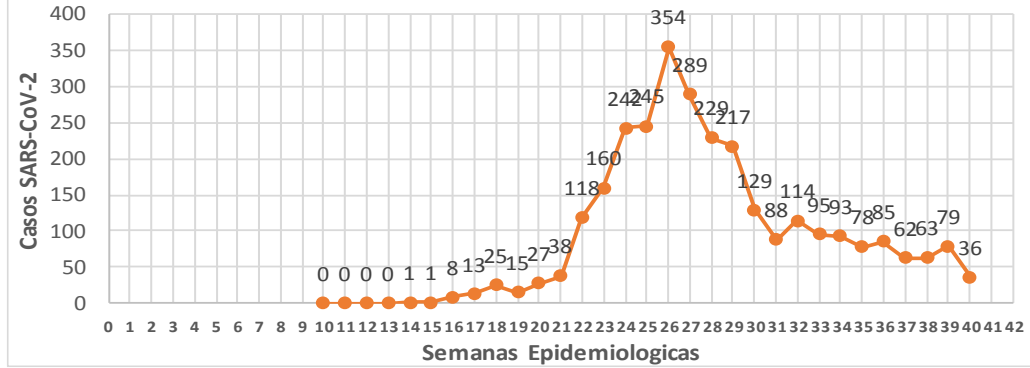
SALUD
SECRETARÍA DE SALUD

NUEVA NORMALIDAD

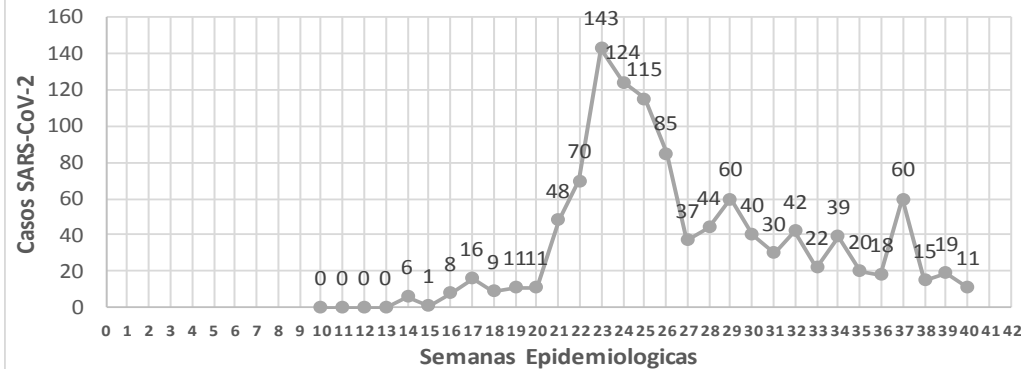
CASOS SARS-CoV-2 por Semana Epidemiologica
JURISDICCION MOCHIS



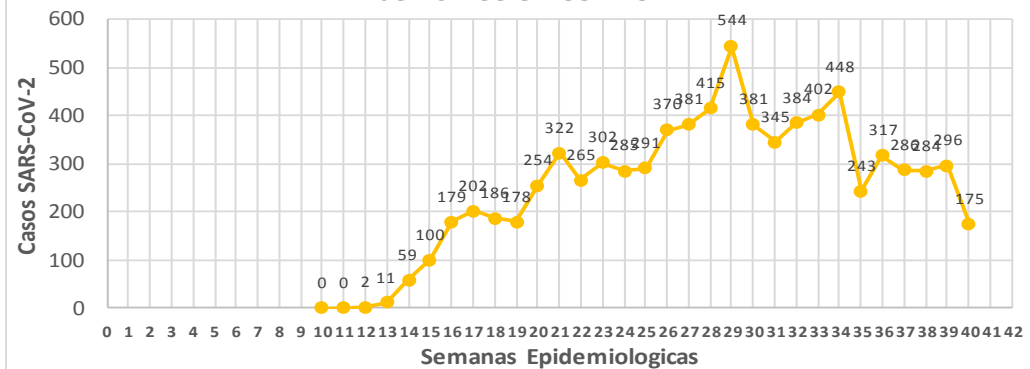
CASOS SARS-CoV-2 por Semana Epidemiologica
JURISDICCION GUASAVE



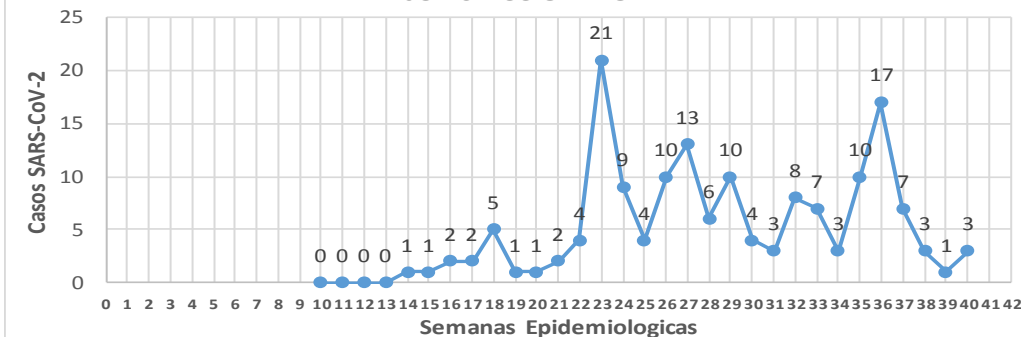
CASOS SARS-CoV-2 por Semana Epidemiologica
JURISDICCION GUAMUCHIL



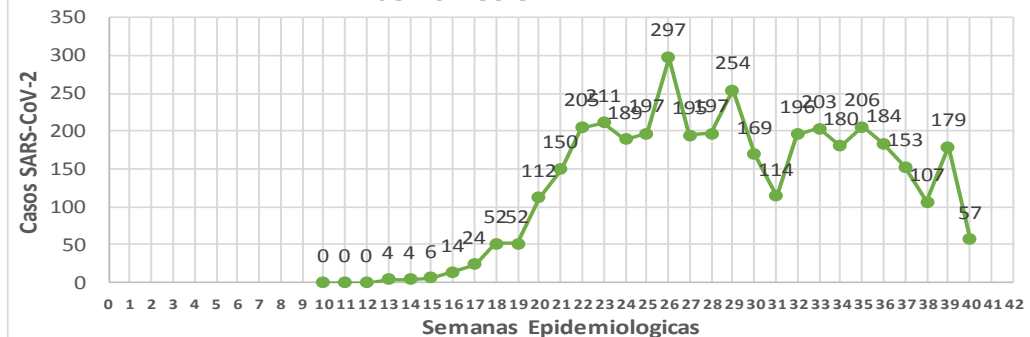
CASOS SARS-CoV-2 por Semana Epidemiologica
JURISDICCION CULIACAN



CASOS SARS-CoV-2 por Semana Epidemiologica
JURISDICCION ELOTA



CASOS SARS-CoV-2 por Semana Epidemiologica
JURISDICCION MAZATLAN



COVID-19 Sinaloa: Total de registros con toma de muestras en Plataforma SISVER.

DATOS TOTALES DE REGISTROS EN PLATAFORMA SISVER

SINALOIA: SOSPECHOSOS POR SECTOR

INSTITUCION	NO ADECUADO	RECHAZADA	NO RECIBIDA	SOSPECHOSOS	TOTAL CON MUESTRA	% SOSPECHOSOS
IMSS	0	325	61	15,711	16,097	44.1%
IMSS-OPORTUNIDADES	0	18	0	484	502	1.4%
ISSSTE	3	21	19	1,829	1,872	5.1%
PRIVADA	7	6	55	1,300	1,368	3.7%
SEDENA	0	4	2	275	281	0.8%
SEMAR	0	8	3	283	294	0.8%
SSA	65	79	29	14,775	14,948	40.9%
PEMEX	0	0	0	6	6	0.0%
ESTATAL	2	5	2	819	828	2.3%
MUNICIPAL	2	1	0	310	313	0.9%
TOTAL	79	467	171	35,792	36,509	100.0%

0.2% 1.3% 0.5% 98.0% 100.0%

36,509 SOSPECHOSOS **19,122** CONFIRMADOS **52.4%**

0.6%
3.4%
4.0%
0.2%
1.3%
0.5%

226
1,251
1,477
79
467
171

DE LOS REGISTROS SIN RESULTADO TIENEN UNA FECHA DE RECEPCION EN LABORATORIO

SIN RECEPCION EN LABORATORIO Y SIN RESULTADO

SIN REGISTRO DE RECEPCION EN LABORATORIO

NO ADECUADAS

RECHAZADAS

NO RECIBIDAS

43
42

TIENEN MAS DE 72 HORAS DE RECEPCION EN EL LABORATORIO

CORRESPONDEN A REGISTROS CON MAS DE 7 DIAS DE TRANSITO

97.7%

RESULTADO DEFINITIVO EN PLATAFORMA SISVER	
SARS-CoV-2	19,122
NEGATIVO	14,972
NO RECIBIDA	171
INF AH1N1 PMD	97
RECHAZADA	467
B	58
A H3	16
METAPNEUMOVIRUS	9
ENTEROV//RHINOVIRUS	25
CORONA OC43	2
NO ADECUADO	79
INF A	7
CORONA 229E	1
CORONA NL63	1
CORONA HKU1	1
VSR	2
ADENOVIRUS	1
PARAINFLUENZA 3	1
NO SUBTIPIFICADO	0

NUEVA NORMALIDAD



COVID-19 Sinaloa: Total de registros con toma de muestras en Plataforma SISVER.



INFORMACION AL DIA : jueves, 01 de octubre de 2020

SE TOMO MUESTRA PERO SIN RECEPCION EN LABORATORIO

Municipios	IMSS	IMSS-OPORTUNIDADES	ISSSTE	PRIVADA	SEDENA	SEMAR	SSA	PEMEX	ESTATAL	MUNICIPAL	TOTAL
AHOME	97	2	5	7	0	5	23	0	0	0	139
CHOIX	2	1	0	0	0	0	2	0	0	0	5
EL FUERTE	4	4	2	1	0	0	0	0	0	0	11
GUASAVE	99	0	4	11	0	0	43	0	0	0	157
SINALOA	6	0	2	1	0	0	13	0	0	0	22
ANGOSTURA	2	0	0	3	0	0	8	0	0	0	13
MOCORITO	0	0	1	6	0	0	5	0	0	0	12
SALVADOR ALVARADO	11	0	0	0	0	0	6	0	0	0	17
BADIRAGUATO	0	0	0	1	0	0	9	0	0	0	10
CULIACAN	197	0	116	317	0	0	148	0	14	0	792
NAVOLATO	32	0	2	2	0	0	8	0	0	0	44
COSALA	0	0	0	0	0	0	6	0	0	0	6
ELOTA	0	0	1	1	0	0	2	0	0	0	4
SAN IGNACIO	0	0	1	5	0	0	4	0	0	0	10
CONCORDIA	0	0	1	1	0	0	1	0	0	0	3
ESCUINAPA	1	0	0	0	1	1	14	0	0	0	17
MAZATLAN	61	7	8	58	8	8	40	0	0	0	190
ROSARIO	0	0	4	3	0	0	8	0	0	0	15
Total	512	14	147	417	9	14	340	0	14	0	1,467
Otro Estado	2	0	0	6	0	0	2	0	0	0	10

Municipios	REGISTROS SIN RESULTADO Y TIENEN FECHA DE RECEPCION EN LABORATORIO	TIENEN MAS DE 72 HORAS DE RECEPCION EN EL LABORATORIO Y SIN RESULTADO
AHOME	17	1
CHOIX	0	0
EL FUERTE	0	0
GUASAVE	18	0
SINALOA	5	0
ANGOSTURA	6	0
MOCORITO	6	3
SALVADOR ALVARADO	4	1
BADIRAGUATO	4	0
CULIACAN	116	34
NAVOLATO	2	0
COSALA	1	0
ELOTA	1	0
SAN IGNACIO	2	1
CONCORDIA	0	0
ESCUINAPA	6	0
MAZATLAN	29	2
ROSARIO	6	0
Total	223	42
Otro Estado	3	1

COVID-19 Sinaloa: Unidades de Salud con retraso en Dictaminación ó Confirmación de Defunciones Sospechosas a COVID-19 en Plataforma SISVER.



Información al día:

jueves, 01 de octubre de 2020

Información al día:

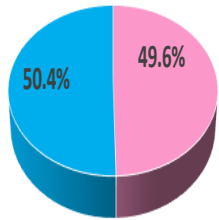
jueves, 01 de octubre de 2020

UNIDAD MEDICA	DEFUNCIONES PENDIENTES DE CONFIRMAR
DR. M.CARDENAS DE LA VEGA	26
HOSPITAL MILITAR REGIONAL DE MAZATLAN, SIN.	7
HOSPITAL GENERAL LOS MOCHIS	11
HGZMF 32 GUASAVE	42
HGSMF 30 GUAMUCHIL	14
HGR 1 CULIACAN	155
LOS MOCHIS	35
SANATORIO CEMSI CHAPULTEPEC	0
HGZMF 3 MAZATLAN	100
HGZMF 28 COSTA RICA	6
MAZATLAN	9
HOSPITAL CIVIL DE CULIACAN	23
UMF 35 CULIACAN	1
UMFH 22 EL DORADO	3
CLINICA HOSPITAL MARIA DEL MAR	3
HOSPITAL GENERAL DE MAZATLAN	0
HGZ 49 LOS MOCHIS	4
HOSPITAL GENERAL CULIACAN	8
CLINICA HOSPITAL CULIACAN S. A. DE C. V.	16
OPERADORA NUEVA CLINICA SANTA MARIA S.A DE C.V	3
HOSPITAL MARINA MAZATLAN	1
UMF 46 CULIACAN	1
UMF 56 PRADOS	2
UMF 36 CULIACAN	2
HOSPITAL GENERAL ESCUINAPA	1
HOSPITAL INTEGRAL CONCORDIA	0
HR VILLA UNION	2
HOSPITAL ANGELES CULIACAN	1
HR FUERTE, EL	1
HOSPITAL NAVAL DE MAZATLAN	0
HGSMF 4 NAVOLATO	1
	478

COVID-19 Sinaloa: Casos confirmados por edad y sexo

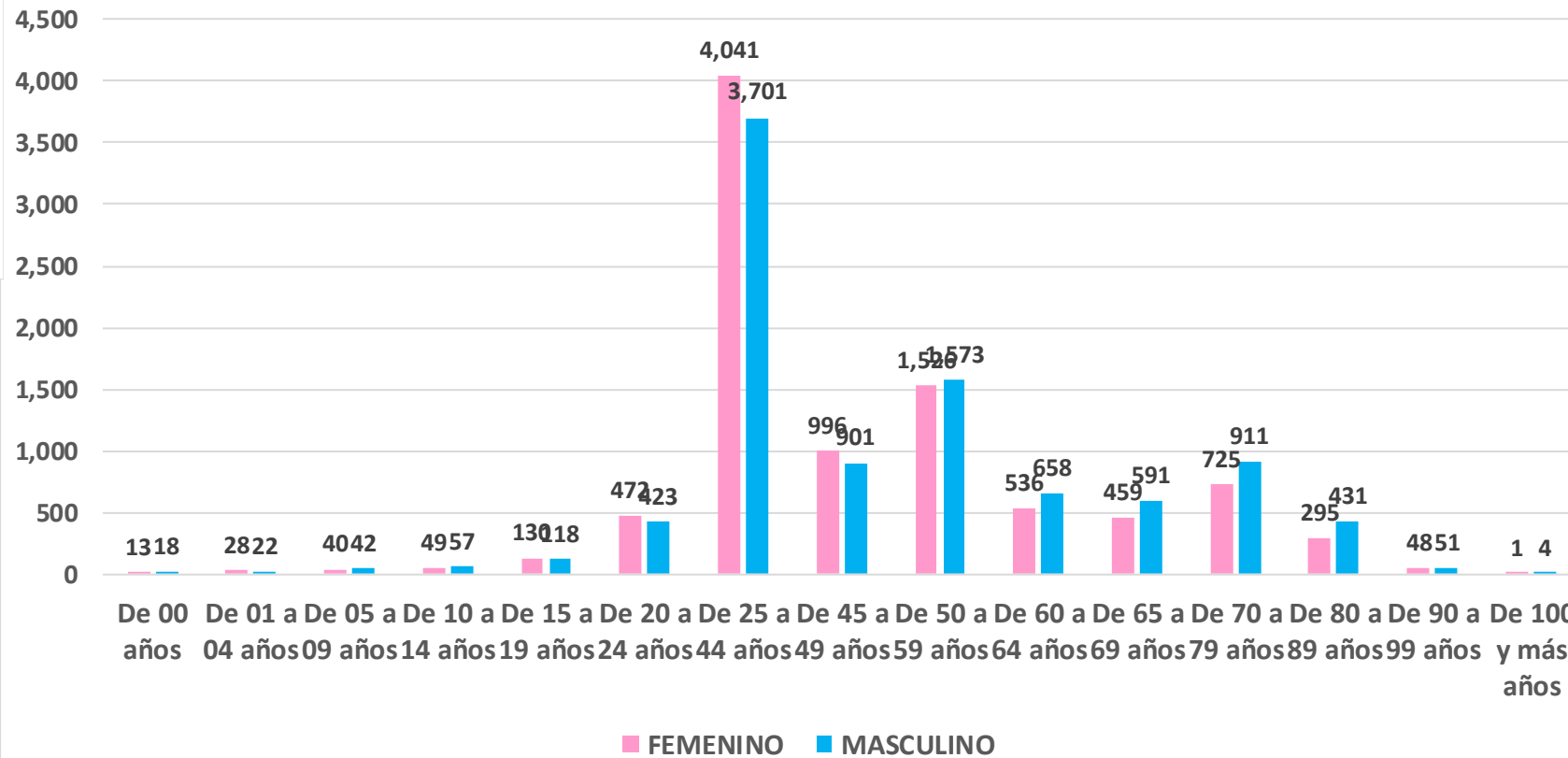
Mediana de edad: **45** años

CASOS CONFIRMADOS SEGÚN SEXO



■ MUJER ■ HOMBRE

Casos Confirmados COVID-19, por Edad y Sexo



NUEVA
NORMALIDAD

18,860

Confirmados
acumulados



COVID-19 Sinaloa: Casos confirmados por edad y sexo

GRUPOS DE EDAD NOTIFICADOS EN PLATAFORMA POR COVID-19, SINALOA

Grupo de Edad	Sospechosos	%	CASOS (+) COVID-19	%	Defuncion	Letalidad	Hosp-COVID-19	Indice de Hospitalizacion	Tasa de Incidencia
De 00 años	215	0.52%	31	0.2%	0	0.0%	16	51.6%	61.7
De 01 a 04 años	321	0.8%	50	0.3%	1	2.0%	18	36.0%	24.6
De 05 a 09 años	332	0.80%	82	0.4%	3	3.7%	20	24.4%	31.1
De 10 a 14 años	400	1.0%	106	0.6%	4	3.8%	14	13.2%	39.0
De 15 a 19 años	826	1.99%	248	1.3%	2	0.8%	32	12.9%	89.7
De 20 a 24 años	2,502	6.0%	895	4.7%	12	1.3%	64	7.2%	330.7
De 25 a 44 años	17,970	43.22%	7,742	41.0%	202	2.6%	986	12.7%	844.8
De 45 a 49 años	4,168	10.0%	1,897	10.1%	193	10.2%	508	26.8%	961.0
De 50 a 59 años	6,398	15.39%	3,099	16.4%	589	19.0%	1,333	43.0%	950.0
De 60 a 64 años	2,210	5.3%	1,194	6.3%	390	32.7%	729	61.1%	978.0
De 65 a 69 años	1,809	4.35%	1,050	5.6%	448	42.7%	765	72.9%	406.0
De 70 a 79 años	2,864	6.9%	1,636	8.7%	867	53.0%	1,302	79.6%	
De 80 a 89 años	1,343	3.23%	726	3.8%	449	61.8%	592	81.5%	
De 90 a 99 años	213	0.5%	99	0.5%	57	57.6%	78	78.8%	
De 100 y más años	9	0.02%	5	0.0%	0	0.0%	2	40.0%	597.5
Total general	41,580	100.0%	18,860	100.0%	3,217	17.1%	6,459	34.2%	

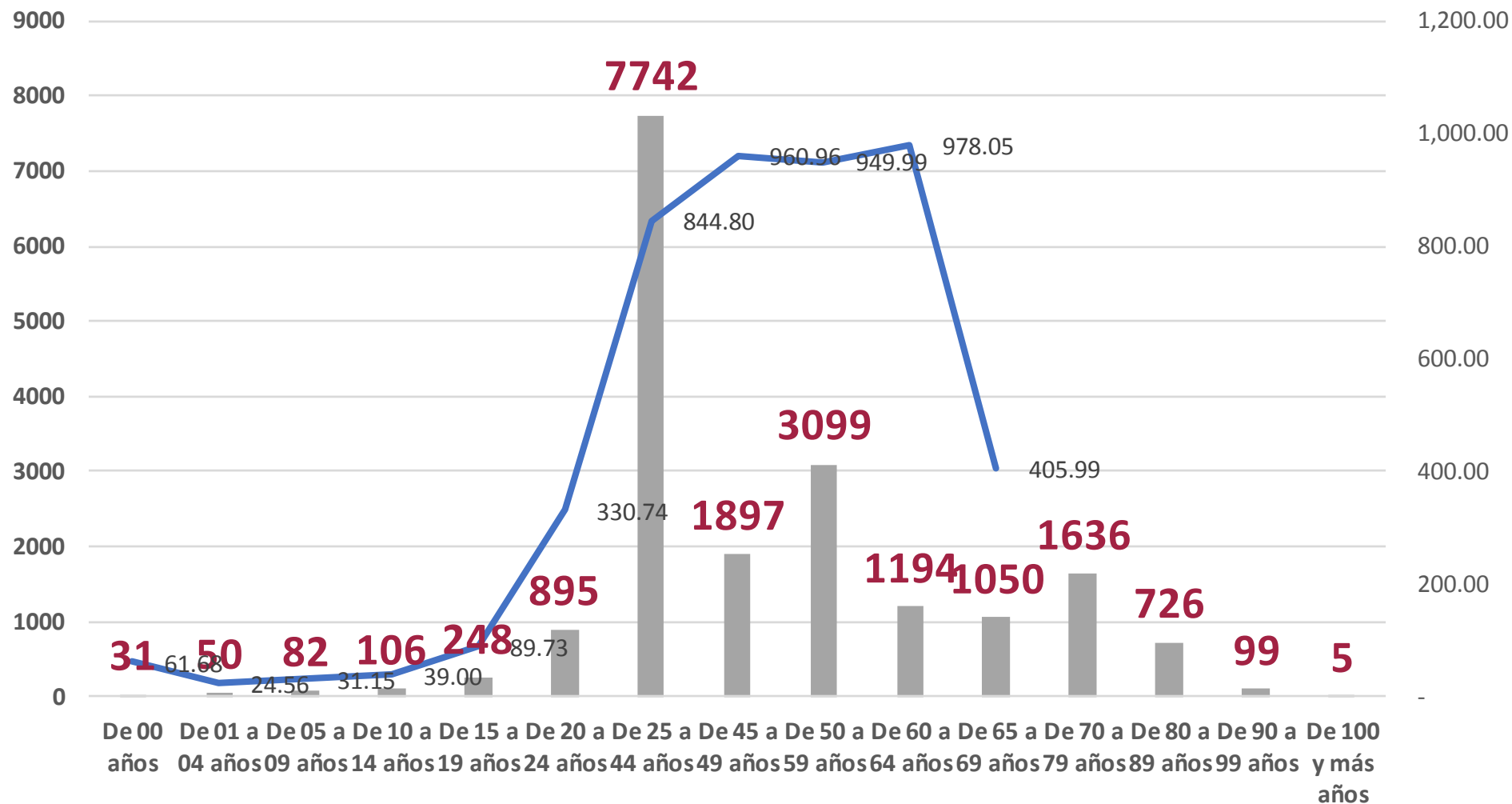
**NUEVA
NORMALIDAD**

Tasa de Letalidad Estatal
17.1%



COVID-19 Sinaloa: Casos confirmados por edad y sexo

Casos Notificados y Confirmados en el Estado de Sinaloa por Grupo de Edad en Plataforma COVID-19



NUEVA NORMALIDAD

Tasa de Incidencia Estatal
597.46
Por 100 mil habt.



COVID-19 Sinaloa: Defunciones acumuladas por edad y sexo

Mediana de edad: 67 años

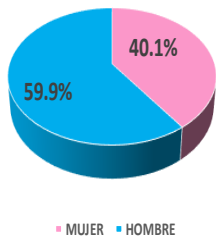
**NUEVA
NORMALIDAD**

3,217

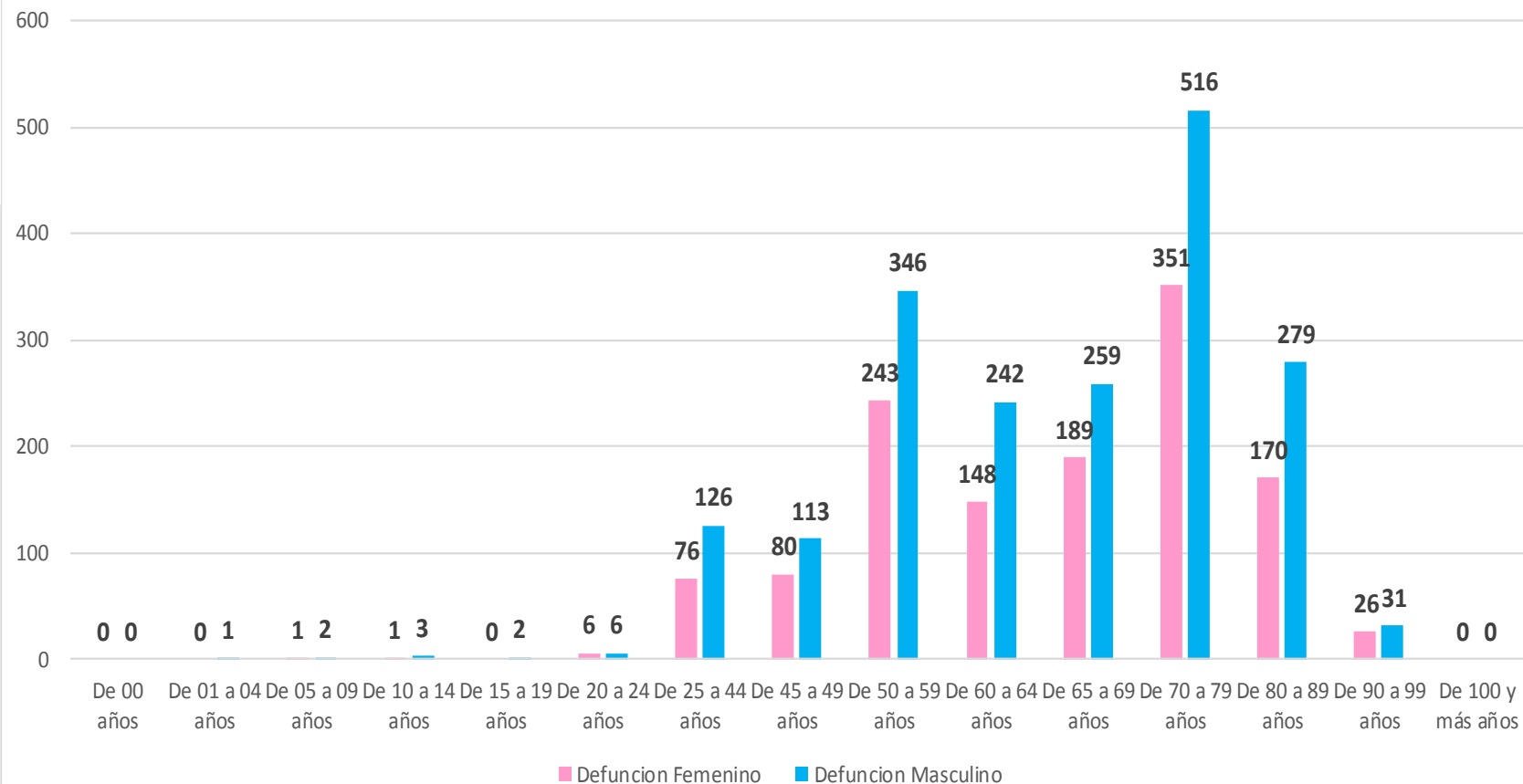
Defunciones



DEFUNCIONES CONFIRMADAS SEGÚN SEXO



DEFUNCIONES DE CASOS CONFIRMADOS COVID-19, POR EDAD Y SEXO



COVID-19 Sinaloa: Defunciones acumuladas por comorbilidad

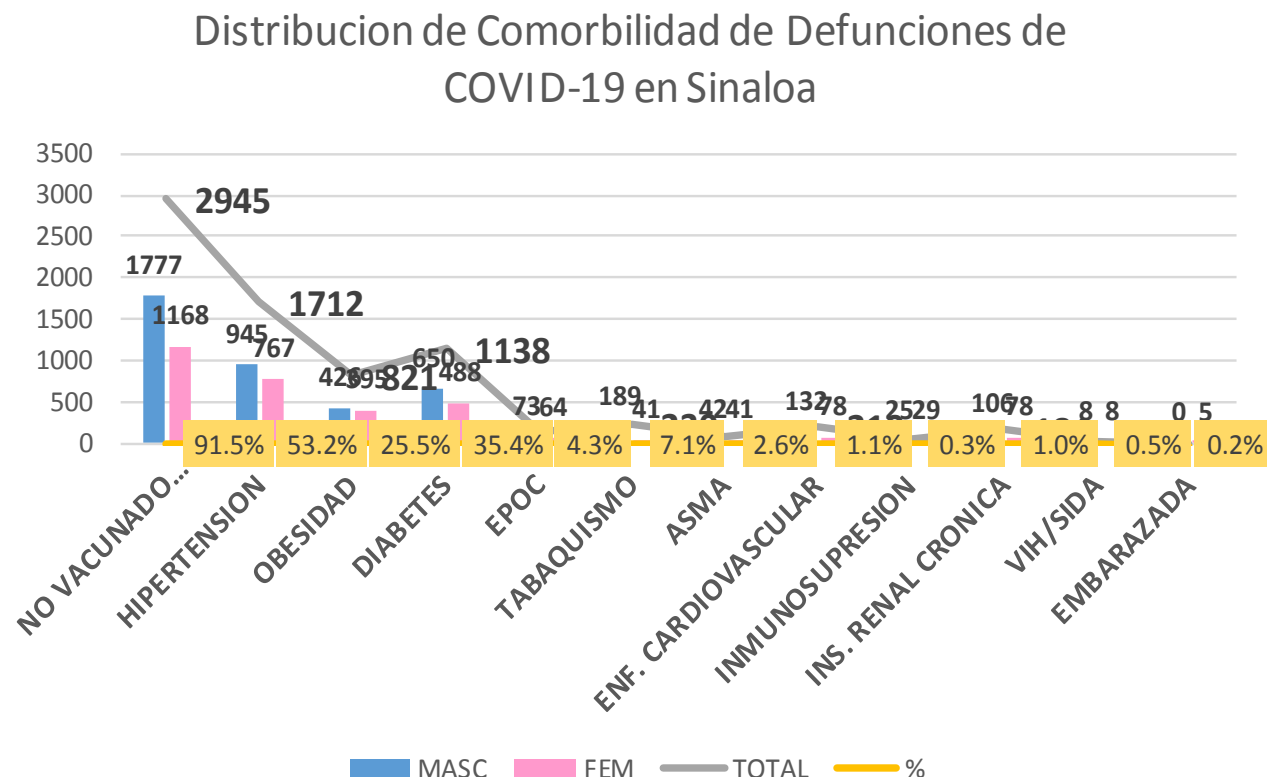
NUEVA
NORMALIDAD

3,217

Defunciones

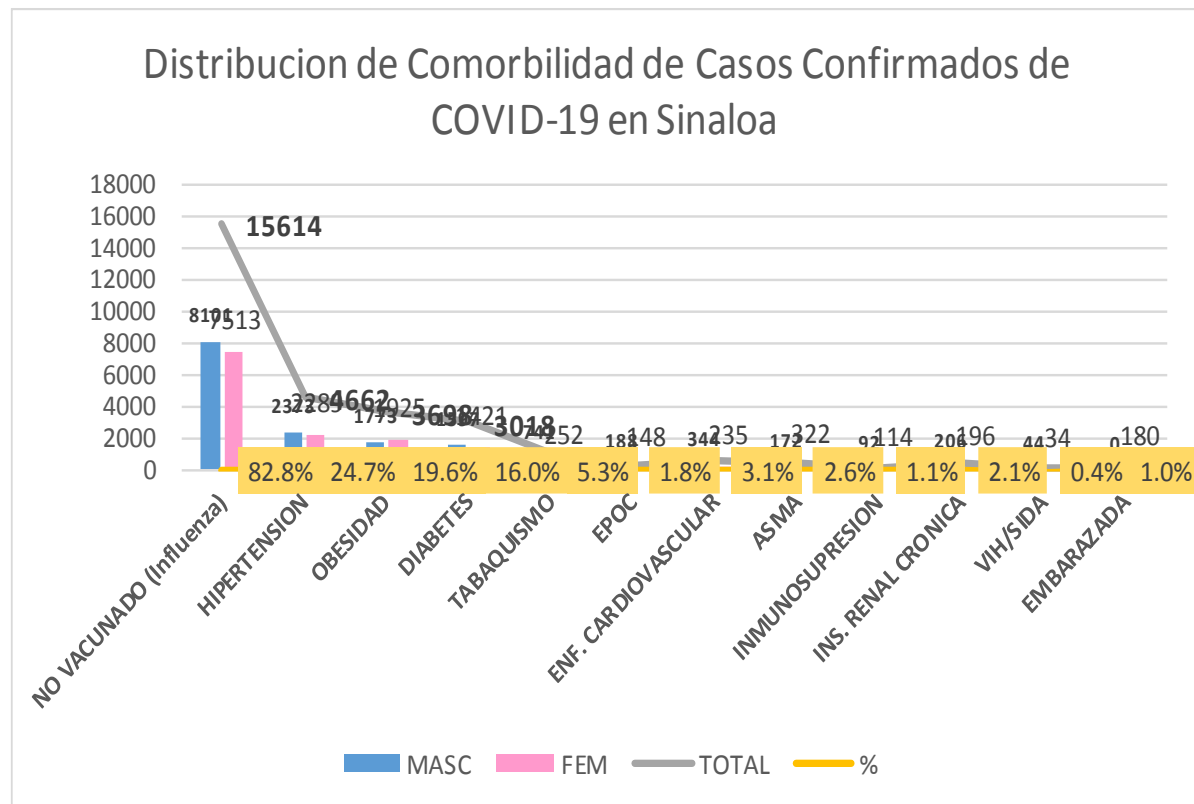


DEFUNCIONES				
3217	1926	1291		
COMORBILIDAD	MASC	FEM	TOTAL	%
NO VACUNADO (Influenza)	1777	1168	2945	91.5%
HIPERTENSION	945	767	1712	53.2%
OBESIDAD	426	395	821	25.5%
DIABETES	650	488	1138	35.4%
EPOC	73	64	137	4.3%
TABAQUISMO	189	41	230	7.1%
ASMA	42	41	83	2.6%
ENF. CARDIOVASCULAR	132	78	210	1.1%
INMUNOSUPRESION	25	29	54	0.3%
INS. RENAL CRONICA	106	78	184	1.0%
VIH/SIDA	8	8	16	0.5%
EMBARAZADA	0	5	5	0.2%



COVID-19 Sinaloa: Casos Confirmados por comorbilidad

CASOS CONFIRMADOS				
	18859	9501	9358	
COMORBILIDAD	MASC	FEM	TOTAL	%
NO VACUNADO (Influenza)	8101	7513	15614	82.8%
HIPERTENSION	2373	2289	4662	24.7%
OBESIDAD	1773	1925	3698	19.6%
DIABETES	1597	1421	3018	16.0%
TABAQUISMO	741	252	993	5.3%
EPOC	188	148	336	1.8%
ENF. CARDIOVASCULAR	344	235	579	3.1%
ASMA	172	322	494	2.6%
INMUNOSUPRESION	92	114	206	1.1%
INS. RENAL CRONICA	206	196	402	2.1%
VIH/SIDA	44	34	78	0.4%
EMBARAZADA	0	180	180	1.0%



**NUEVA
NORMALIDAD**

**Confirmados
acumulados**

18,860



COVID-19 Sinaloa: Confirmados y Defunciones acumuladas por Institución

CONFIRMADOS POR INSTITUCION EN PLATAFORMA POR COVID-19, SINALOA

Institucion	Notificados	Confirmados	%	Defunciones
SSA	15,576	7,095	37.6%	706
IMSS	19,299	8,893	47.2%	1,838
IMSS_PR	523	251	1.3%	29
ISSSTE	2,883	1,151	6.1%	403
PEMEX	0	0	0.0%	0
Privados	1,343	419	2.2%	67
SEDENA	362	185	1.0%	27
SEMAR	419	162	0.9%	29
Servicios Estatales	863	502	2.7%	105
Servicios Municipales	312	202	1.1%	13
Universitarios	0	0	0.0%	0
Cruz Roja	0	0	0.0%	0
DIF	0	0	0.0%	0
Total	41,580	18,860	100.0%	3,217

CLASIFICACION DE DEFUNCIONES CONFIRMADAS, NEGATIVAS Y SOSPECHOSAS EN PLATAFORMA COVID-19, SINALOA, AL DIA DE HOY:

Institucion	Defunciones Positivas a COVID-19	Defunciones NEGATIVAS a COVID-19	Defunciones SOSPECHOSAS a COVID-19***
SSA	706	151	20
IMSS	1,838	554	333
IMSS_PR	29	13	3
ISSSTE	403	86	70
PEMEX	0	0	0
Privados	67	7	24
SEDENA	27	6	7
SEMAR	29	3	0
Servicios Estatales	105	15	23
Servicios Municipales	13	0	0
Universitarios	0	0	0
Cruz Roja	0	0	0
DIF	0	0	0
Total	3,217	835	480

NUEVA NORMALIDAD

3,217

Defunciones



*** PENDIENTES DE DICTAMINAR

COVID-19 Sinaloa: Tipo de Paciente por Evolución Hospitalaria

TIPO DE PACIENTE REG. CONFIRMADO POR COVID-19, SIN

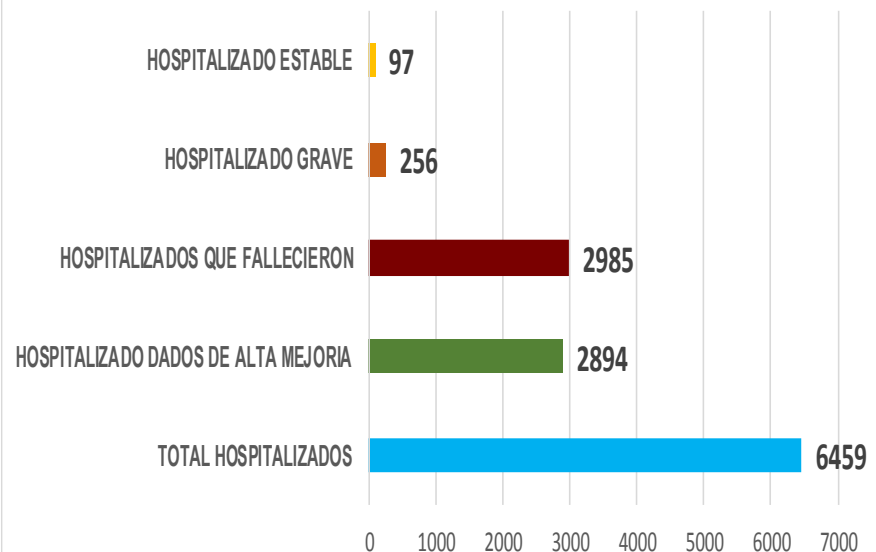
TIPO DE PACIENTE CONFIRMADO POR COVID-19, SINALOA POR EVOLUCION DE GRAVEDAD AL 01/oct/2020		
EVOLUCION HOSPITALIA	Casos	%
AMBULATORIO	12401	65.8%
HOSPITALIZADO	6459	34.2%
	18860	100.0%

TIPO DE PACIENTE HOSPITALIZADOS Y CONFIRMADO POR COVID-19, SINALOA

		%
TOTAL HOSPITALIZADOS	6459	
HOSPITALIZADO DADOS DE ALTA MEJORIA	2894	44.8%
HOSPITALIZADOS QUE FALLECIERON	2985	46.2%
HOSPITALIZADO GRAVE	256	4.0%
HOSPITALIZADO ESTABLE	97	1.5%

NUEVA NORMALIDAD

Tipo de paciente Hospitalizado y Confirmado por COVID-19



Casos Hospitalizados Intubados y Positivos a SARS-Cov-2

Total de Casos Intubados	1201	100.0%
Total de Intubados No Grave	3	0.2%
Total de Intubados Grave	36	3.0%
Total de Intubados con Alta Mejoria	193	16.1%
Total de Intubados Fallecidos	953	79.4%
Total de Intubados Alta Traslado	10	0.8%



COVID-19 Sinaloa: Casos confirmados y Defunciones por Ocupación

NUEVA
NORMALIDAD

3,217

Defunciones

Confirmados
acumulados

18,860



ESTATAL

OCUPACIÓN	ESTATAL	
	CASOS CONFIRMADOS COVID-19	DEFUNCIONES COVID-19 ESTATAL
OTROS TRABAJADORES DE LA SALUD	1128	10
MEDICOS	1089	34
ENFERMERAS	1718	9
DENTISTAS	42	1
LABORATORISTAS	94	1
OTROS PROFESIONISTAS	431	20
ESTUDIANTES	568	13
JUBILADO / PENSIONADO	1506	752
GERENTES O PROPIETARIOS DE EMPRESAS O NEGOCIOS	85	14
HOGAR	3050	945
COMERCIANTES DE MERCADOS FIJOS O AMBULANTES	307	64
CHOFERES	163	33
MAESTROS	235	24
CAMPESINOS	212	75
OBREROS	129	35
OTROS	2294	363
DESEMPLEADOS	1172	404
EMPLEADOS	4636	420

18859

3217

17.1%

DEFUNCIONES EN PERSONAL DE LA SALUD POR GRUPO DE EDAD CON SARS-Cov2

DEFUNCIONES POR GRUPO DE EDAD CON SARS-Cov2	MEDICOS	ENFERMERAS	OTROS TRABAJADORES DE LA SALUD	LABORATORISTAS	DENTISTAS	Total	%
De 20 a 24 años	0	0	0	0	0	0	0.0%
De 25 a 44 años	4	3	0	0	0	7	12.7%
De 45 a 49 años	3	1	1	0	0	5	9.1%
De 50 a 59 años	6	4	5	1	0	16	29.1%
De 60 a 64 años	9	0	0	0	0	9	16.4%
De 65 a 69 años	7	0	2	0	1	10	18.2%
De 70 a 79 años	4	0	2	0	0	6	10.9%
De 80 a 89 años	1	1	0	0	0	2	3.6%
De 90 a 99 años	0	0	0	0	0	0	0.0%
De 100 y más años	0	0	0	0	0	0	0.0%
Total general	34	9	10	1	1	55	100.0%

61.8% 16.4% 18.2% 1.8% 1.8% 100.0%

COVID-19 Sinaloa: Casos confirmados en personal de la salud por Municipio

CASOS CONFIRMADOS SARS-Cov2 EN PERSONAL DE LA SALUD POR MUNICIPIO							
Municipios	MEDICOS	ENFERMERAS	OTROS TRABAJADORES DE LA SALUD	LABORATORISTAS	DENTISTAS	Total	%
AHOME	191	322	245	22	4	784	19.2%
CHOIX	1	2	4	0	0	7	0.2%
EL FUERTE	9	24	16	2	0	51	1.3%
GUASAVE	90	190	89	9	3	381	9.3%
SINALOA	9	15	5	1	0	30	0.7%
ANGOSTURA	11	15	1	0	0	27	0.7%
MOCORITO	2	3	1	0	0	6	0.1%
SALVADOR ALVARADO	42	56	21	1	0	120	2.9%
BADIRAGUATO	2	1	1	0	0	4	0.1%
CULIACÁN	493	648	477	35	23	1676	41.1%
NAVOLATO	15	88	33	1	2	139	3.4%
COSALÁ	8	4	2	0	1	15	0.4%
ELOTA	4	1	2	0	0	7	0.2%
SAN IGNACIO	0	0	0	0	0	0	0.0%
CONCORDIA	2	1	0	0	0	3	0.1%
ESCUINAPA	20	48	22	1	1	92	2.3%
MAZATLÁN	180	293	206	22	8	709	17.4%
ROSARIO	5	7	2	0	0	14	0.3%
Total	1084	1718	1127	94	42	4065	99.7%
Otro Estado	8	2	2	0	0	12	0.3%

NUEVA NORMALIDAD

3,217

Defunciones

Confirmados acumulados

18,860



COVID-19 Sinaloa: Casos confirmados en personal de la salud por Institución y Grupo de Edad

CASOS CONFIRMADOS SARS-Cov2 EN PERSONAL DE LA SALUD POR INSTITUCION							
INSTITUCION	MEDICOS	ENFERMERAS	OTROS TRABAJADORES DE LA SALUD	LABORATORISTAS	DENTISTAS	Total	%
SSA	446	563	393	27	28	1457	35.8%
IMSS	446	894	610	48	9	2007	49.3%
IMSS_PR	31	31	22	2	1	87	2.1%
ISSSTE	62	139	49	8	2	260	6.4%
PEMEX	0	0	0	0	0	0	0.0%
Privados	33	19	10	5	0	67	1.6%
SEDENA	2	4	3	0	0	9	0.2%
SEMAR	7	17	5	2	2	33	0.8%
*Servicios	49	40	24	2	0	115	2.8%
**Servicios	13	11	12	0	0	36	0.9%
Universitaria	0	0	0	0	0	0	0.0%
Cruz Roja	0	0	0	0	0	0	0.0%
DIF	0	0	0	0	0	0	0.0%
TOTAL	1089	1718	1128	94	42	4071	100.0%

*Servicios Estatales (Hosp. Civil Culiacan)

**Servicios Municipales (Hosp. Maza de Juarez Mazatlan)

CASOS CONFIRMADOS SARS-Cov2 EN PERSONAL DE LA SALUD POR GRUPO DE EDAD							
GRUPO DE EDAD EN PERSONAL DE LA SALUD CON COVID-19	MEDICOS	ENFERMERAS	OTROS TRABAJADORES DE LA SALUD	LABORATORISTAS	DENTISTAS	Total	%
De 20 a 24 años	42	76	57	4	0	179	4.4%
De 25 a 44 años	691	1214	729	57	23	2714	66.7%
De 45 a 49 años	104	223	155	9	5	496	12.2%
De 50 a 59 años	148	186	150	20	11	515	12.7%
De 60 a 64 años	62	11	17	3	2	95	2.3%
De 65 a 69 años	28	4	8	0	1	41	1.0%
De 70 a 79 años	10	3	9	0	0	22	0.5%
De 80 a 89 años	4	1	1	1	0	7	0.2%
De 90 a 99 años	0	1	0	0	0	1	0.0%
De 100 y más años	0	0	0	0	0	0	0.0%
Total general	1089	1719	1126	94	42	4070	100.0%

NUEVA NORMALIDAD

3,217

Defunciones

Confirmados acumulados

18,860





SERVICIOS DE SALUD DE SINALOA

SUBDIRECCIÓN DE VIGILANCIA EPIDEMIOLÓGICA

Situación de la Notificación de Casos y Defunciones en las Diferentes Unidades de Salud

CLUES	INSTIT	NOMBRE DE LA UNIDAD	Notificados	Confirmados	Defunciones Positivas a Sars-CoV-2
SLSSA000024	SSA	HOSPITAL GENERAL LOS MOCHIS	1001	536	208
SLSSA000963	SSA	HOSPITAL INTEGRAL CHOIX	14	7	0
SLSSA002573	SSA	HOSPITAL INTEGRAL VALLE DEL CARRIZO	0	0	0
SLSSA001255	SSA	HOSPITAL GENERAL GUASAVE	381	245	79
SLSSA002136	SSA	HOSPITAL INTEGRAL DE SINALOA DE LEYVA	0	0	0
SLSSA000193	SSA	HOSPITAL INTEGRAL ANGOSTURA	26	19	0
SLSSA001716	SSA	HOSPITAL INTEGRAL MOCORITO	33	16	1
SLSSA018113	SSA	HOSPITAL GENERAL DE GUAMUCHIL	516	303	56
SLSSA000246	SSA	HOSPITAL INTEGRAL BADIRAGUATO	171	77	0
SLSSA000666	SSA	HOSPITAL GENERAL CULIACÁN	1697	782	195
SLSSA002491	SSA	HOSPITAL INTEGRAL NAVOLATO	82	35	0
SLSSA017582	SSA	HOSPITAL INTEGRAL VALLE DE SAN LORENZO	2	0	0
SLSSA018265	SSA	HOSPITAL GENERAL EL DORADO	200	65	2
SLSSA000572	SSA	HOSPITAL INTEGRAL COSALA	160	50	1
SLSSA017570	SSA	HOSPITAL INTEGRAL SAN IGNACIO	1	0	0
SLSSA017594	SSA	HOSPITAL GENERAL LA CRUZ	19	6	0
SLSSA000473	SSA	HOSPITAL INTEGRAL CONCORDIA	26	13	1
SLSSA001873	SSA	HOSPITAL INTEGRAL DE EL ROSARIO	129	71	2
SLSSA002585	SSA	HOSPITAL GENERAL DE MAZATLÁN	521	348	131
SLSSA018253	SSA	HOSPITAL GENERAL ESCUINAPA	370	214	22

TOTAL DE CASOS COVID-19 NOTIFICADOS EN MPIO. DE CULIACAN				11056	4621	1222
MUNICIPIO	CLUES	INSTIT	NOMBRE DE LA UNIDAD	Notificados	Confirmados	Defunciones (Positivas a SARS-CoV-2)
CULIACÁN	SLIMS000131	IMSS	HGR 1 CULIACÁN	3861	1902	640
CULIACÁN	SLIMS000184	IMSS	HGZMF 28 COSTA RICA	657	240	54
CULIACÁN	SLIST000073	ISSSTE	C.M.F. CULIACAN	2	0	0
CULIACÁN	SLIST000085	ISSSTE	DR. MANUEL CARDENAS DE LA VEGA	1955	635	202
CULIACÁN	SLSME000016	SME	HOSPITAL CIVIL DE CULIACÁN	862	502	105
CULIACÁN	SLSMP000365	SMP	CLÍNICA DE REHABILITACIÓN Y ESPECIALIDADES	41	21	1
CULIACÁN	SLSMP000370	SMP	CLÍNICA HOSPITAL CULIACÁN S. A. DE C. V.	202	15	8
CULIACÁN	SLSMP000394	SMP	SANATORIO CEMSI CHAPULTEPEC	35	2	0
CULIACÁN	SLSMP000411	SMP	SANATORIO BATIZ RAMOS	3	1	0
CULIACÁN	SLSMP000440	SMP	OPERADORA NUEVA CLÍNICA SANTA MARÍA S.A DE	64	6	3
CULIACÁN	SLSMP000534	SMP	HOSPITAL ÁNGELES CULIACÁN	735	177	0
CULIACÁN	SLSSA017606	SSA	HOSPITAL DE LA MUJER	195	48	1
CULIACÁN	SLSSA018265	SSA	HOSPITAL GENERAL EL DORADO	200	65	2
CULIACÁN	SLSME000021	SME	-HOSPITAL PEDIATRICO	6	2	0
CULIACÁN	SLSSA002556	SSA	HOSPITAL PEDIATRICO DE SINALOA	463	170	4
CULIACÁN	SLSMP002815	SMP	MEDICA DE LA CIUDAD	78	53	7
CULIACÁN	SLSSA000666	SSA	HOSPITAL GENERAL CULIACÁN	1697	782	195



SERVICIOS DE SALUD DE SINALOA

SUBDIRECCIÓN DE VIGILANCIA EPIDEMIOLÓGICA

Situación de la OCUPACION HOSPITALARIA en los Municipios

Municipios	CAMAS COVID	Casos Acumulados	Defunciones Acumuladas	Hospitalizados Según Plataforma SISVER	PORCENTAJE DE OCUPACION HOSPITALARIA -SINALOA-																															
					01-sep-20	02-sep-20	03-sep-20	04-sep-20	05-sep-20	06-sep-20	07-sep-20	08-sep-20	09-sep-20	10-sep-20	11-sep-20	12-sep-20	13-sep-20	14-sep-20	15-sep-20	16-sep-20	17-sep-20	18-sep-20	19-sep-20	20-sep-20	21-sep-20	22-sep-20	23-sep-20	24-sep-20	25-sep-20	26-sep-20	27-sep-20	28-sep-20	29-sep-20	30-sep-20	01-oct-20	
AHOME	188	2,545	631	1,102	33%	33%	30%	30%	30%	29%	29%	31%	26%	21%	21%	20%	20%	20%	18%	19%	18%	18%	17%	18%	16%	15%	19%	19%	19%	19%	19%	20%	19%	19%	19%	
CHOIX	3	47	7	18	0%	0%	0%	0%	0%	0%	0%	0%	0%	0%	0%	0%	0%	0%	0%	0%	0%	0%	0%	0%	0%	0%	0%	0%	0%	0%	0%	0%	0%	0%	0%	
EL FUERTE	0	272	72	130	0%	0%	0%	0%	0%	0%	0%	0%	0%	0%	0%	0%	0%	0%	0%	0%	0%	0%	0%	0%	0%	0%	0%	0%	0%	0%	0%	0%	0%	0%	0%	
GUASAVE	180	2,655	403	747	13%	13%	16%	21%	20%	21%	20%	20%	19%	20%	20%	18%	17%	14%	15%	12%	11%	11%	14%	14%	15%	14%	14%	14%	12%	12%	12%	14%	12%	13%	13%	
SINALOA	3	272	34	69	0%	0%	0%	0%	0%	0%	0%	0%	0%	0%	0%	0%	0%	0%	0%	0%	0%	0%	0%	0%	0%	0%	0%	0%	0%	0%	0%	0%	0%	0%	0%	
ANGOSTURA	3	275	64	149	0%	0%	0%	0%	0%	0%	0%	0%	0%	0%	0%	0%	0%	0%	0%	0%	0%	0%	0%	0%	0%	0%	0%	0%	0%	0%	0%	0%	0%	0%	0%	
MOCORITO	3	105	31	68	0%	0%	0%	0%	0%	0%	0%	0%	0%	0%	0%	0%	0%	0%	0%	0%	0%	0%	0%	0%	0%	0%	0%	0%	0%	0%	0%	0%	0%	0%	0%	
SALVADOR ALVARADO	64	730	129	310	34%	34%	25%	33%	25%	27%	25%	34%	27%	27%	25%	25%	25%	27%	30%	25%	22%	22%	23%	25%	23%	23%	36%	30%	28%	30%	30%	27%	38%	33%	36%	
BADIRAGUATO	3	106	13	25	0%	0%	0%	0%	0%	0%	0%	0%	0%	0%	0%	0%	0%	0%	0%	0%	0%	0%	0%	0%	0%	0%	0%	0%	0%	0%	0%	0%	0%	0%	0%	
CULIACAN	491	7,309	1076	2,186	55%	54%	55%	54%	51%	53%	52%	53%	52%	53%	53%	52%	53%	52%	52%	47%	44%	44%	44%	45%	44%	45%	49%	50%	50%	43%	43%	43%	40%	42%	39%	
NAVOLATO	3	605	117	206	0%	0%	0%	0%	0%	0%	0%	0%	0%	0%	0%	0%	0%	0%	0%	0%	0%	0%	0%	0%	0%	0%	0%	0%	0%	0%	0%	0%	0%	0%	0%	0%
COSALA	3	63	3	10	0%	0%	0%	0%	0%	0%	0%	0%	0%	0%	0%	0%	0%	0%	0%	0%	0%	0%	0%	0%	0%	0%	0%	0%	0%	0%	0%	0%	0%	0%	0%	0%
ELOTA	15	52	13	32	0%	0%	0%	0%	0%	0%	0%	0%	0%	0%	0%	0%	0%	0%	0%	0%	0%	0%	0%	0%	0%	0%	0%	0%	0%	0%	0%	0%	0%	0%	0%	0%
SAN IGNACIO	3	46	10	20	0%	0%	0%	0%	0%	0%	0%	0%	0%	0%	0%	0%	0%	0%	0%	0%	0%	0%	0%	0%	0%	0%	0%	0%	0%	0%	0%	0%	0%	0%	0%	0%
CONCORDIA	3	51	15	24	0%	0%	0%	0%	0%	0%	0%	0%	0%	0%	0%	0%	0%	0%	0%	0%	0%	0%	0%	0%	0%	0%	0%	0%	0%	0%	0%	0%	0%	0%	0%	0%
ESCUINAPA	80	295	52	129	3%	3%	5%	5%	5%	1%	1%	1%	1%	4%	1%	1%	1%	1%	4%	3%	3%	1%	3%	4%	3%	1%	1%	1%	0%	0%	0%	0%	0%	0%	0%	
MAZATLAN	271	3,462	513	1,197	40%	40%	41%	40%	41%	42%	41%	41%	37%	35%	36%	32%	31%	30%	29%	30%	27%	27%	30%	31%	29%	29%	28%	28%	27%	28%	28%	27%	27%	27%	27%	
ROSARIO	3	135	22	63	0%	0%	0%	0%	0%	0%	0%	0%	0%	0%	0%	0%	0%	0%	0%	0%	0%	0%	0%	0%	0%	0%	0%	0%	0%	0%	0%	0%	0%	0%	0%	0%
Total	1319	19,025	3205	6,485	37%	37%	37%	38%	36%	37%	36%	37%	35%	34%	34%	33%	32%	32%	31%	29%	27%	27%	28%	29%	28%	28%	30%	31%	30%	28%	28%	28%	27%	27%	27%	

Fuente: Atencion Medica; <http://saludsinaloa.gob.mx/index.php/coronavirus/>



SERVICIOS DE SALUD DE SINALOA
SUBDIRECCIÓN DE VIGILANCIA EPIDEMIOLÓGICA

**REPORTES POR
JURISDICCION SANITARIA**

PLATAFORMA SISVER

COVID-19 Sinaloa: Casos y Defunciones JURISDICCIÓN MOCHIS



NUEVA NORMALIDAD

710

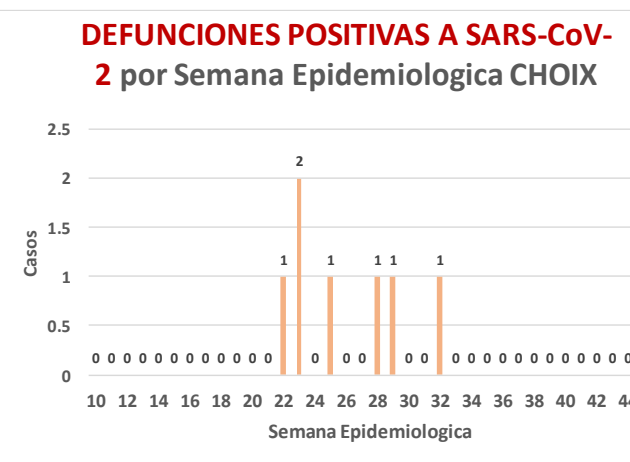
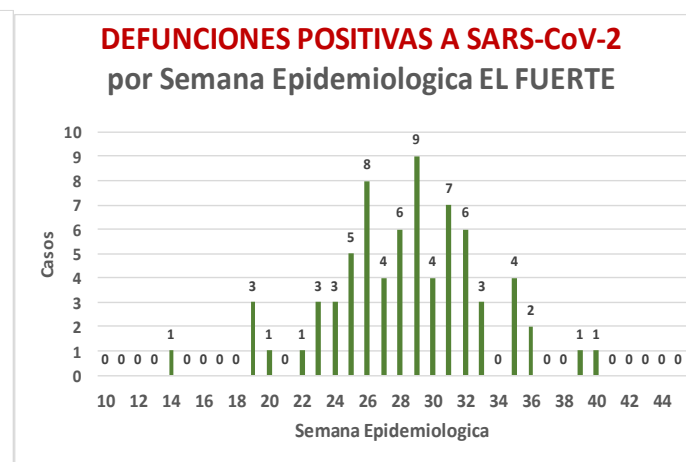
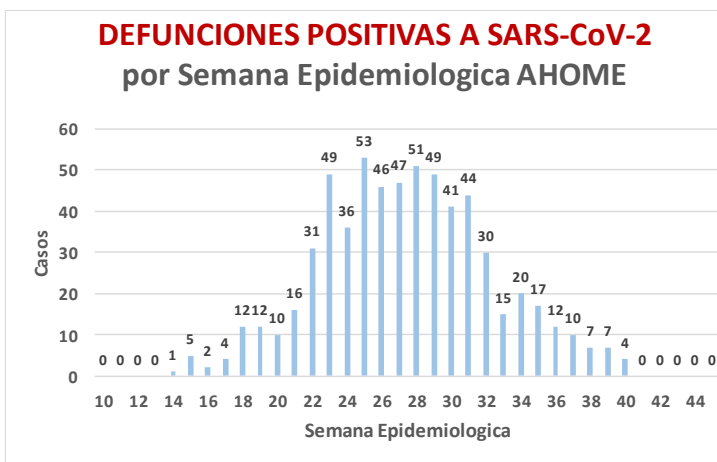
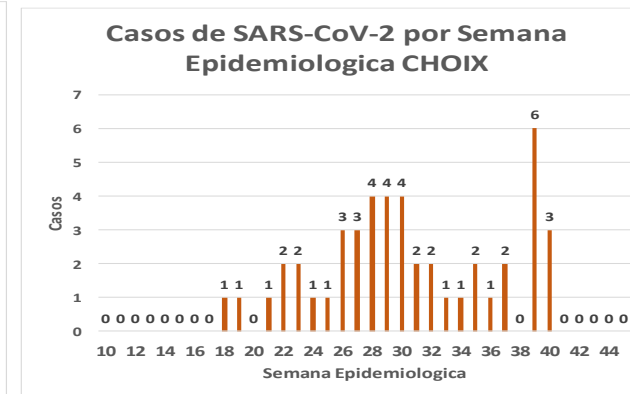
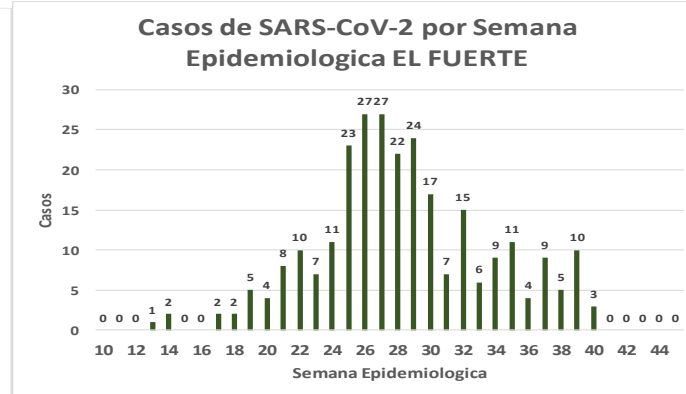
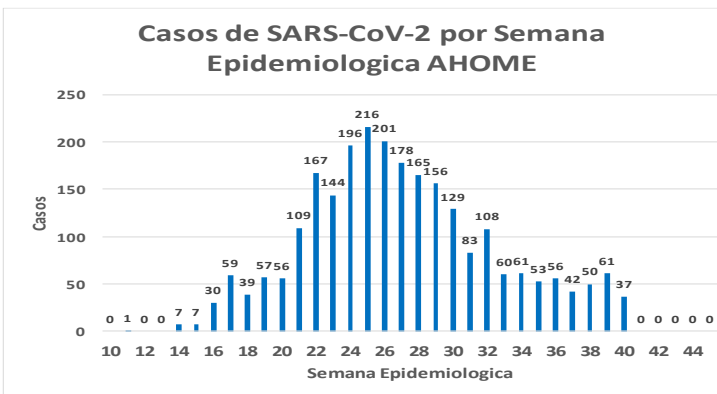
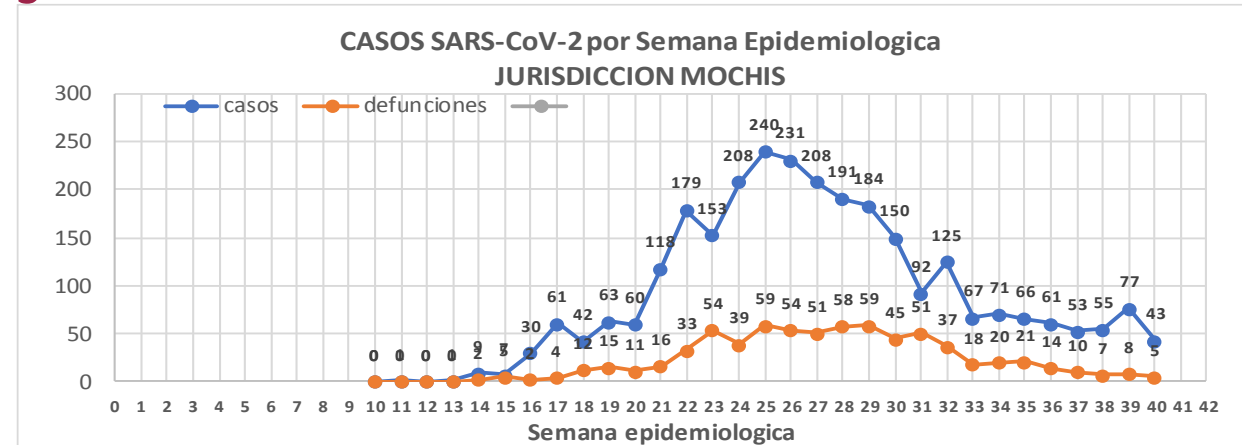
Defunciones Jurisdicción Mochis



Datos actualizados al **jueves, 01 de octubre de 2020**

JURISDICCION SANITARIA	Casos Acum. SARS-CoV-2*	%
Jurisd. No. 1 Mochis	2846	100.0%
AHOME	2528	88.8%
CHOIX	47	1.7%
EL FUERTE	271	9.5%

* Municipio de residencia



COVID-19 Sinaloa: Muestreo de Casos JURISDICCIÓN MOCHIS



NUEVA
NORMALIDAD

710

Defunciones
Jurisdicción
Mochis



JURISDICCION No. 1 , MOCHIS

INSTITUCION	NO ADECUADO	RECHAZADA	NO RECIBIDA	SOSPECHOSOS	TOTAL CON MUESTRA	% SOSPECHOSOS
IMSS	0	37	10	2,491	2,538	46.4%
IMSS-OPORTUNIDADES	0	5	0	263	268	4.9%
ISSSTE	0	2	0	357	359	6.6%
PRIVADA	1	0	0	95	96	1.8%
SEDENA	0	0	0	5	5	0.1%
SEMAR	0	1	1	110	112	2.0%
SSA	10	1	0	2,081	2,092	38.2%
PEMEX	0	0	0	0	0	0.0%
ESTATAL	0	0	0	3	3	0.1%
MUNICIPAL	0	1	0	0	1	0.0%
TOTAL	11	47	11	5,405	5,474	100.0%
	0.2%	0.9%	0.2%	98.7%	100.0%	

RESULTADO DEFINITIVO EN PLATAFORMA SISVER; JUR MOCHIS	
SARS-CoV-2	2864
NEGATIVO	2308
NO RECIBIDA	11
INF AH1N1 PMD	53
RECHAZADA	47
B	15
A H3	1
METAPNEUMOVIRUS	3
ENTEROV//RHINOVIRUS	2
CORONA OC43	0
NO ADECUADO	11
INF A	3
CORONA 229E	0
CORONA NL63	0
CORONA HKU1	0
VSR	1
ADENOVIRUS	0
PARAINFLUENZA 3	0
NO SUBTIPIFICADO	0

INFORMACION AL DIA : jueves, 01 de octubre de 2020

SE TOMO MUESTRA PERO SIN RECEPCION EN LABORATORIO

Municipios	IMSS	IMSS-OPORTUNIDADES	ISSSTE	PRIVADA	SEDENA	SEMAR	SSA	PEMEX	ESTATAL	MUNICIPAL	TOTAL
AHOME	97	2	5	7	0	5	23	0	0	0	139
CHOIX	2	1	0	0	0	0	2	0	0	0	5
EL FUERTE	4	4	2	1	0	0	0	0	0	0	11
TOTAL JURISDICCION	103	7	7	8	0	5	25	0	0	0	155

COVID-19 Sinaloa: Informe ejecutivo: JURISDICCIÓN MOCHIS

Unidades de Salud que han reportado en SISVER

MUNICIPIO	CLUES	SECTOR	UNIDAD	Defunciones en la Semana Epidemiológica			Total Defunciones Asociadas a SarsCov-2	Casos confirmados en la Semana Epidemiológica			Total de Casos Confirmados	Tasa letalidad X 100 (D/G)*100	Lugar Letalidad	PRUEBAS REALIZADAS en la Sem Epidemiologica			INDICE DE POSITIVIDAD	Lugar de Índice de Positividad
				SEM EPI NUM-38	SEM EPI NUM-39	Aumento		SEM EPI NUM-38	SEM EPI NUM-39	Aumento				SEM EPI NUM-38	SEM EPI NUM-39	Aumento		
AHOME	SLSMP000831	PRIVADA	CLINICA ANGELES	0	0	0	0	0	0	0	1	0.00	12	0	0	0	-	-
AHOME	SLSMP000032	PRIVADA	CLINICA SANTA MARIA	0	0	0	0	0	0	0	1	0.00	12	0	0	0	-	-
AHOME	SLIMS000015	IMSS	HGP 2 LOS MOCHIS	0	0	0	2	1	2	1	64	3.13	8	2	8	6	25.00	8
AHOME	SLIMS000020	IMSS	HGZ 49 LOS MOCHIS	9	6	-3	428	18	24	6	1,134	37.74	5	33	48	15	50.00	3
AHOME	SLSMP000114	PRIVADA	HOSPITAL FATIMA	0	0	0	21	0	1	1	57	36.84	6	0	1	1	100.00	1
AHOME	SLSMP000155	PRIVADA	HOSPITAL GENERAL CENTRO MEDICO DE LOS MOCHIS	0	0	0	1	0	0	0	2	50.00	1	0	0	0	-	-
AHOME	SLSSA000024	SSA	HOSPITAL GENERAL LOS MOCHIS	0	0	0	208	5	7	2	536	38.81	4	20	20	0	35.00	5
AHOME	SLIST000015	ISSSTE	LOS MOCHIS	1	1	0	112	3	8	5	281	39.86	3	5	12	7	66.67	2
AHOME	SLSSA000036	SSA	LOS MOCHIS	0	0	0	0	0	0	0	0	-	-	0	0	0	-	-
AHOME	SLSSA017332	SSA	OFICINAS JURISDICCIONALES	0	0	0	2	20	13	-7	425	0.47	11	50	46	-4	28.26	7
AHOME	SLSMP000061	PRIVADA	SALUD INTEGRAL SINALOENSE C.S.	0	1	1	4	0	0	0	12	33.33	7	1	1	0	0.00	9
AHOME	SLSMA000010	SEMAR	SANATORIO NAVAL DE TOPOLOBAMPO	0	0	0	1	2	3	1	67	1.49	10	5	8	3	37.50	4
AHOME	SLIMS000085	IMSS	UMF 5 TOPOLOBAMPO	0	0	0	0	0	0	0	6	0.00	12	1	1	0	0.00	9
AHOME	SLIMS000032	IMSS	UMF 37 LOS MOCHIS	0	0	0	7	7	9	2	291	2.41	9	14	26	12	34.62	6
AHOME	SLIMS000044	IMSS	UMFH 6 AHOME	0	0	0	0	0	0	0	2	0.00	12	0	0	0	-	-
AHOME	SLIMS000073	IMSS	UMFH 13 SAN MIGUEL	0	0	0	1	0	0	0	2	50.00	1	0	1	1	0.00	9
AHOME	SLIMS000476	IMSS	UMFH 33 EL CARRIZO	0	0	0	0	0	0	0	0	-	-	0	0	0	-	-
AHOME	SLIMS000061	IMSS	UMFH 7 HIGUERA	0	0	0	0	0	0	0	5	0.00	12	0	0	0	-	-
TOTAL MPIO. AHOME				10	8	-2	787	56	67	11	2886	27.27		131	172	41	38.95	
CHOIX	SLSSA018352	SSA	CENTRO DE SALUD CHOIX	0	0	0	0	0	6	6	12	0.00	1	0	7	7	85.71	2
CHOIX	SLSSA000963	SSA	HOSPITAL INTEGRAL CHOIX	0	0	0	0	0	0	0	7	0.00	1	0	0	0	-	-
TOTAL MPIO. CHOIX				0	0	0	0	0	6	6	19	0.00		0	7	7	85.71	
EL FUERTE	SLIMO000576	IMSS-OPC	HR FUERTE, EL	0	0	0	20	1	7	6	149	13.42	2	6	24	18	29.17	-
EL FUERTE	SLIMS000266	IMSS	UMF 14 SANTA ROSA	0	0	0	1	0	0	0	2	50.00	1	0	0	0	-	-
EL FUERTE	SLIMS000522	IMSS	UMF 43 SAN BLAS	0	0	0	0	0	0	0	1	0.00	3	0	0	0	-	-
TOTAL MPIO. EL FUERTE				0	0	0	21	1	7	6	152	13.82		6	24	18	29.17	
TOTAL JURISDICCION 1, MOCHIS				10	8	-2	808	57	80	23	3,057	26.43		137	203	66	39.41	

NUEVA NORMALIDAD

INDICE DE POSITIVIDAD
39.41

TASA DE LETALIDAD
26.43



COVID-19 Sinaloa: Casos y Defunciones **JURISDICCIÓN CULIACÁN**



SALUD
SECRETARÍA DE SALUD

**NUEVA
NORMALIDAD**

1206

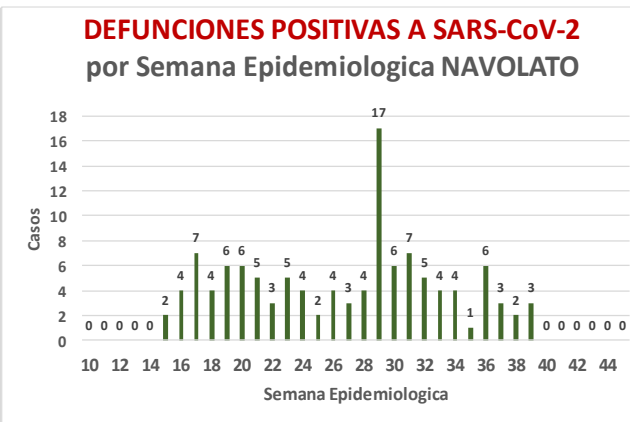
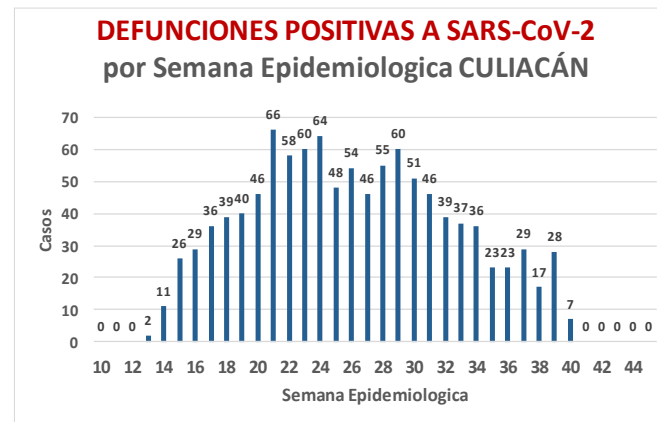
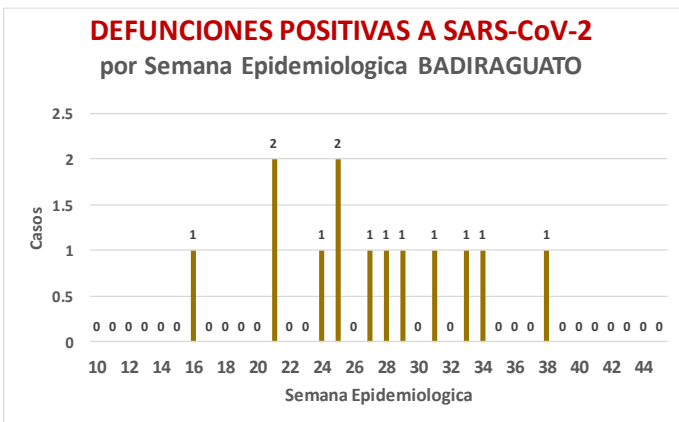
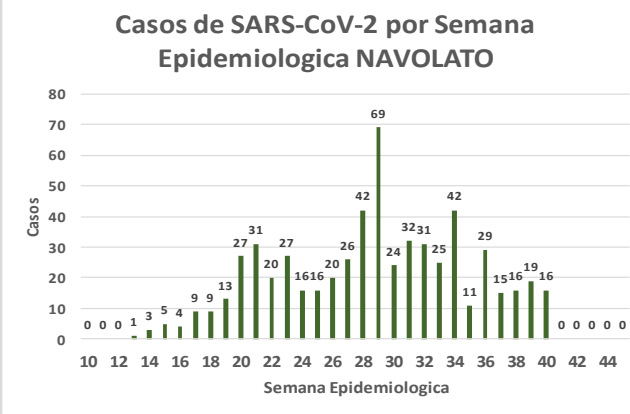
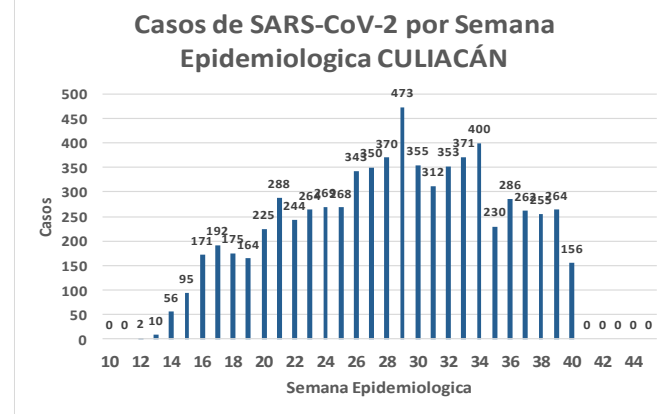
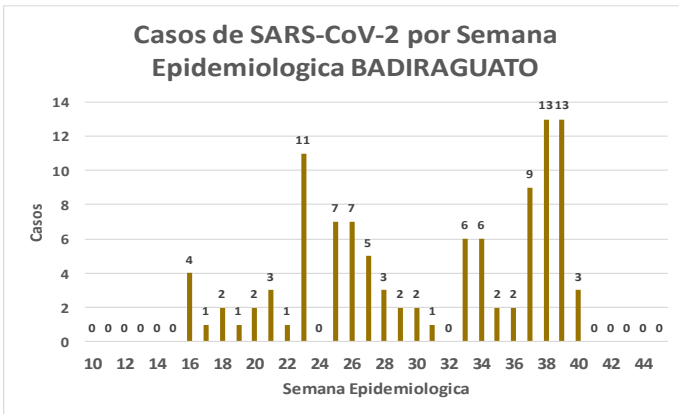
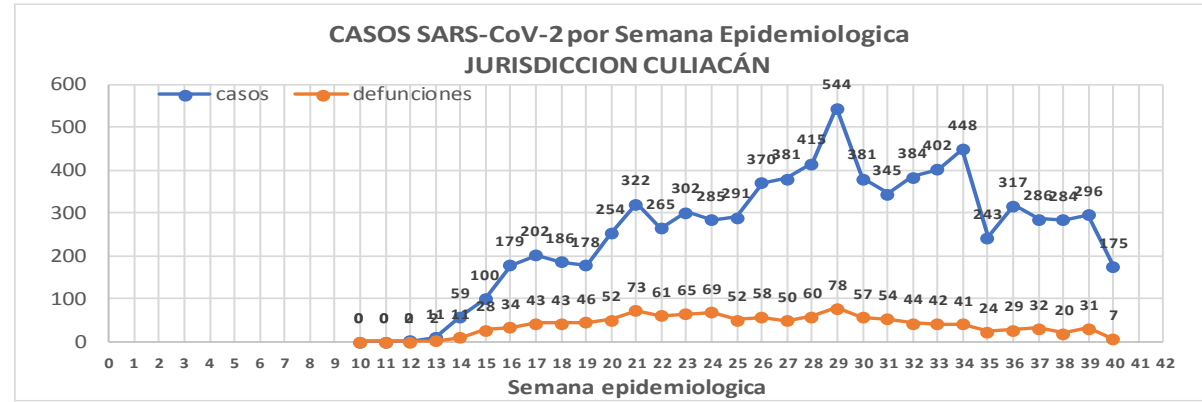
**Defunciones
Jurisdicción
Culiacán**



Datos actualizados al **jueves, 01 de octubre de 2020**

JURISDICCION SANITARIA	Casos Acum. SARS-CoV-2*	%
Jurisd. No. 4 Culiacán	7907	100.0%
BADIRAGUATO	106	1.3%
CULIACAN	7203	91.1%
NAVOLATO	598	7.6%

* Municipio de residencia



COVID-19 Sinaloa: Muestreo de Casos **JURISDICCIÓN CULIACÁN**



Jurisd. No. 4 Culiacán

INSTITUCION	NO ADECUADO	RECHAZADA	NO RECIBIDA	SOSPECHOSOS	TOTAL CON MUESTRA	% SOSPECHOSOS
IMSS	0	172	37	6,809	7,018	43.2%
IMSS-OPORTUNIDADES	0	0	0	19	19	0.1%
ISSSTE	1	6	16	939	962	5.9%
PRIVADA	2	4	53	828	887	5.5%
SEDENA	0	0	0	16	16	0.1%
SEMAR	0	0	0	1	1	0.0%
SSA	27	37	23	6,467	6,554	40.3%
PEMEX	0	0	0	0	0	0.0%
ESTATAL	2	5	2	786	795	4.9%
MUNICIPAL	0	0	0	0	0	0.0%
TOTAL	32	224	131	15,865	16,252	100.0%
	0.2%	1.4%	0.8%	97.6%	100.0%	

RESULTADO DEFINITIVO EN PLATAFORMA SISVER; JUR CULIACAN

SARS-CoV-2	8020
NEGATIVO	6921
NO RECIBIDA	131
INF AH1N1 PMD	26
RECHAZADA	224
B	24
A H3	7
METAPNEUMOVIRUS	1
ENTEROV//RHINOVIRUS	10
CORONA OC43	1
NO ADECUADO	32
INF A	4
CORONA 229E	1
CORONA NL63	1
CORONA HKU1	1
VSR	1
ADENOVIRUS	0
PARAINFLUENZA 3	1
NO SUBTIPIFICADO	0

NUEVA NORMALIDAD

1206

Defunciones
Jurisdicción
Culiacán

INFORMACION AL DIA : jueves, 01 de octubre de 2020

SE TOMO MUESTRA PERO SIN RECEPCION EN LABORATORIO

Municipios	IMSS	IMSS-OPORTUNIDADES	ISSSTE	PRIVADA	SEDENA	SEMAR	SSA	PEMEX	ESTATAL	MUNICIPAL	TOTAL
BADIRAGUATO	0	0	0	1	0	0	9	0	0	0	10
CULIACAN	197	0	116	317	0	0	148	0	14	0	792
NAVOLATO	32	0	2	2	0	0	8	0	0	0	44
TOTAL JURISDICCION	229	0	118	320	0	0	165	0	14	0	846



COVID-19 Sinaloa: Informe ejecutivo: JURISDICCIÓN CULIACÁN



SALUD
SECRETARÍA DE SALUD

Unidades de Salud que han reportado en SISVER

MUNICIPIO	CLUES	SECTOR	UNIDAD	Defunciones en la Semana Epidemiológica			Total Defunciones Asociadas a SarsCov-2	Casos confirmados en la Semana Epidemiológica			Total de Casos Confirmados	Tasa Letalidad X 100 (D/G)*100	Lugar Letalidad	PRUEBAS REALIZADAS en la Sem Epidemiológica			INDICE DE POSITIVIDAD	Lugar de Índice de POSITIVIDAD
				SEM EPI NUM-38	SEM EPI NUM-39	Aumento		SEM EPI NUM-38	SEM EPI NUM-39	Aumento				SEM EPI NUM-38	SEM EPI NUM-39	Aumento		
CULIACÁN	SLSSA000905	SSA	ADOLFO LOPEZ MATEOS (EL TAMARINDO)	0	0	0	0	0	0	0	0	-	-	0	0	0	-	-
CULIACÁN	XXDES002092	SSA	BRIGADA EPIDEMIOLÓGICA CULIACAN	0	0	0	0	0	0	0	13	0.00	20	0	0	0	-	-
CULIACÁN	SLSMP000365	PRIVADA	CLINICA DE REHABILITACION Y ESPECIALIDADES	0	0	0	1	0	0	0	21	4.76	10	0	0	0	-	-
CULIACÁN	SLSMP000370	PRIVADA	CLINICA HOSPITAL CULIACAN S. A. DE C. V.	0	0	0	8	0	0	0	15	53.33	1	0	0	0	-	-
CULIACÁN	SLSSA000794	SSA	COSTA RICA	0	0	0	0	0	0	0	0	-	-	0	0	0	-	-
CULIACÁN	SLIST000073	ISSSTE	CULIACAN	0	0	0	0	0	0	0	0	-	-	0	0	0	-	-
CULIACÁN	SLSSA000753	SSA	CULIACAN	0	0	0	0	6	14	8	415	0.00	20	13	31	18	45.16	12
CULIACÁN	SLSSA000741	SSA	CULIACAN (AGUARUTO)	0	0	0	0	0	0	0	5	0.00	20	0	1	1	0.00	19
CULIACÁN	SLSSA000695	SSA	CULIACAN (PEMEX)	0	0	0	0	0	0	0	2	0.00	20	1	1	0	0.00	19
CULIACÁN	SLIST000085	ISSSTE	DR. M.CARDENAS DE LA VEGA	0	0	0	202	1	1	0	635	31.81	5	1	1	0	100.00	1
CULIACÁN	SLSSA002474	SSA	EL DORADO	0	0	0	0	0	0	0	0	-	-	0	0	0	-	-
CULIACÁN	SLIMS000131	IMSS	HGR 1 CULIACAN	9	22	13	640	57	53	-4	1,902	33.65	4	98	118	20	44.92	13
CULIACÁN	SLIMS000184	IMSS	HGZMF 28 COSTA RICA	1	1	0	54	3	4	1	240	22.50	7	8	10	2	40.00	15
CULIACÁN	SLSMP000534	PRIVADA	HOSPITAL ANGELES CULIACAN	0	0	0	0	37	39	2	177	0.00	20	63	80	17	48.75	11
CULIACÁN	SLSME000016	ESTATAL	HOSPITAL CIVIL DE CULIACAN	1	2	1	105	11	14	3	502	20.92	8	26	28	2	50.00	9
CULIACÁN	SLSSA000666	SSA	HOSPITAL GENERAL CULIACAN	9	7	-2	195	26	13	-13	782	24.94	6	42	38	-4	34.21	17
CULIACÁN	SLSSA018265	SSA	HOSPITAL GENERAL EL DORADO	0	0	0	2	5	5	0	65	3.08	13	6	10	4	50.00	9
CULIACÁN	SLSSA000811	SSA	HOSPITAL INTEGRAL EL DORADO	0	0	0	0	0	0	0	2	0.00	20	0	0	0	-	-
CULIACÁN	SLSSA017582	SSA	HOSPITAL INTEGRAL VALLE DE SAN LORENZO	0	0	0	0	0	0	0	0	-	-	0	0	0	-	-
CULIACÁN	SLSSA017606	SSA	HOSPITAL MATERNO NEONATAL	0	0	0	1	0	9	9	48	2.08	16	7	43	36	20.93	18
CULIACÁN	SLSME000021	ESTATAL	HOSPITAL PEDIATRICO DE SINALOA	0	0	0	0	0	0	0	2	0.00	20	0	0	0	-	-
CULIACÁN	SLSSA002556	SSA	HOSPITAL PEDIATRICO DE SINALOA	0	0	0	4	12	8	-4	170	2.35	15	26	22	-4	36.36	16
CULIACÁN	SLSSA002643	SSA	JURISDICCION SANITARIA IV CULIACAN	0	0	0	2	43	44	1	1,426	0.14	19	81	103	22	42.72	14
CULIACÁN	SLSMP002815	PRIVADA	MEDICA DE LA CIUDAD	0	0	0	7	0	1	1	53	13.21	9	0	1	1	100.00	1
CULIACÁN	SLSSA000852	SSA	OBISPO	0	0	0	0	0	0	0	0	-	-	0	0	0	-	-
CULIACÁN	SLSSA017455	SSA	OFICINAS JURISDICCIONALES	0	0	0	0	0	0	0	34	0.00	20	0	0	0	-	-
CULIACÁN	SLSMP000440	PRIVADA	OPERADORA NUEVA CLINICA SANTA MARIA S.A DE C.V	0	0	0	3	0	0	0	6	50.00	2	0	0	0	-	-
CULIACÁN	SLSSA000876	SSA	QUILA	0	0	0	0	0	0	0	6	0.00	20	0	0	0	-	-
CULIACÁN	SLSMP000411	PRIVADA	SANATORIO BATIZ RAMOS	0	0	0	0	0	0	0	1	0.00	20	0	0	0	-	-
CULIACÁN	SLSMP000394	PRIVADA	SANATORIO CEMSI CHAPULTEPEC	0	0	0	0	0	0	0	2	0.00	20	0	0	0	-	-
CULIACÁN	SLIMS000143	IMSS	UMF 35 CULIACAN	0	0	0	6	25	31	6	530	1.13	18	36	53	17	58.49	6
CULIACÁN	SLIMS000155	IMSS	UMF 36 CULIACAN	0	0	0	12	17	20	3	287	4.18	12	26	26	0	76.92	4
CULIACÁN	SLIMS000160	IMSS	UMF 46 CULIACAN	0	0	0	6	13	12	-1	289	2.08	17	19	18	-1	66.67	5
CULIACÁN	SLIMS000172	IMSS	UMF 52 CULIACAN	0	0	0	2	0	6	6	44	4.55	11	0	11	11	54.55	8
CULIACÁN	SLIMS000633	IMSS	UMF 55 CULIACAN	0	0	0	5	7	7	0	174	2.87	14	13	12	-1	58.33	7
CULIACÁN	SLIMS000196	IMSS	UMFH 22 EL DORADO	1	1	0	6	0	1	1	17	35.29	3	0	1	1	100.00	1
TOTAL MPIO. CULIACAN				21	33	12	1,261	263	282	19	7,865	16.03		466	608	142	46.38	
BADIRAGUATO	SLSSA018060	SSA	CARAVANA DE LA SALUD TIPO 0 EL CASTILLO	0	0	0	0	0	0	0	0	-	-	0	0	0	-	-
BADIRAGUATO	SLSSA000362	SSA	HIGUERAS DE ALVAREZ BORBOA(H DELOS MONZO	0	0	0	0	0	0	0	0	-	-	0	0	0	-	-
BADIRAGUATO	SLSSA000246	SSA	HOSPITAL INTEGRAL BADIRAGUATO	0	0	0	0	13	12	-1	77	0.00	1	26	18	-8	66.67	1
TOTAL MPIO. BADIRAGUATO				0	0	0	0	13	12	-1	77	0.00		26	18	-8	66.67	
NAVOLATO	SLIMS000435	IMSS	HGSMF 4 NAVOLATO	0	0	0	3	9	9	0	237	1.27	2	15	24	9	37.50	1
NAVOLATO	SLSSA002491	SSA	HOSPITAL INTEGRAL NAVOLATO	0	0	0	0	2	0	-2	35	0.00	3	5	0	-5	-	-
NAVOLATO	SLSSA002305	SSA	SAN PEDRO	0	0	0	0	0	0	0	7	0.00	3	0	0	0	-	-
NAVOLATO	SLIMS000440	IMSS	UMFH 11 VILLA JUAREZ	0	0	0	5	0	1	1	44	11.36	1	0	4	4	25.00	2
TOTAL MPIO. NAVOLATO				0	0	0	8	11	10	-1	323	2.48		20	28	8	35.71	
TOTAL JURISDICCION 4, CULIACAN				21	33	12	1,269	287	304	17	8,265	15.35		512	654	142	46.48	

NUEVA NORMALIDAD

INDICE DE POSITIVIDAD
46.48

TASA DE LETALIDAD
15.35



COVID-19 Sinaloa: Casos y Defunciones **JURISDICCIÓN MAZATLÁN**



SALUD
SECRETARÍA DE SALUD

NUEVA NORMALIDAD

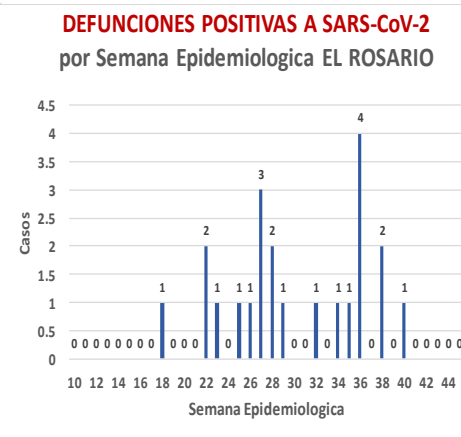
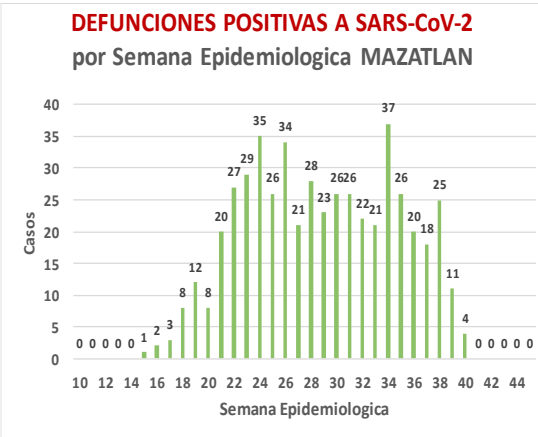
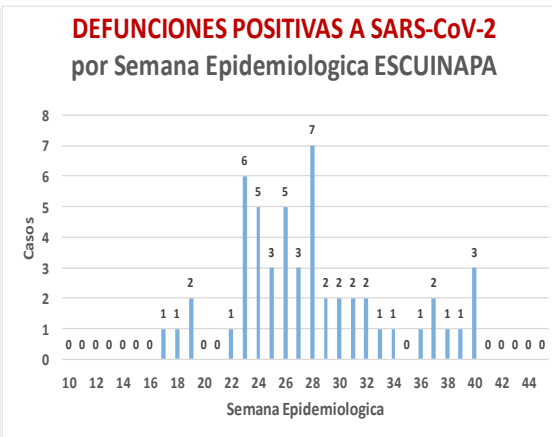
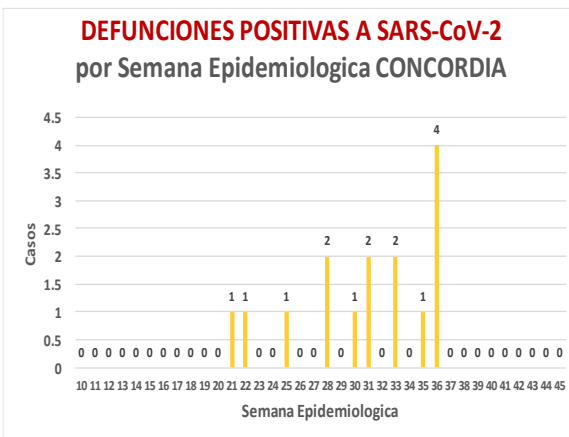
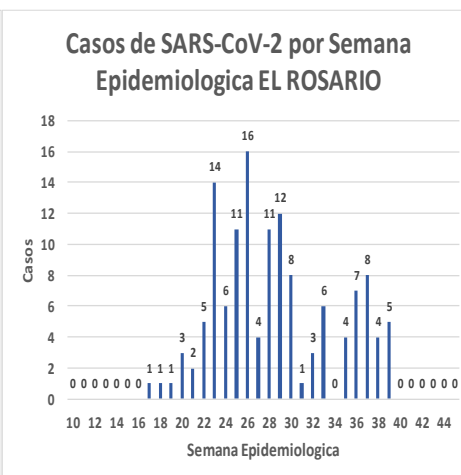
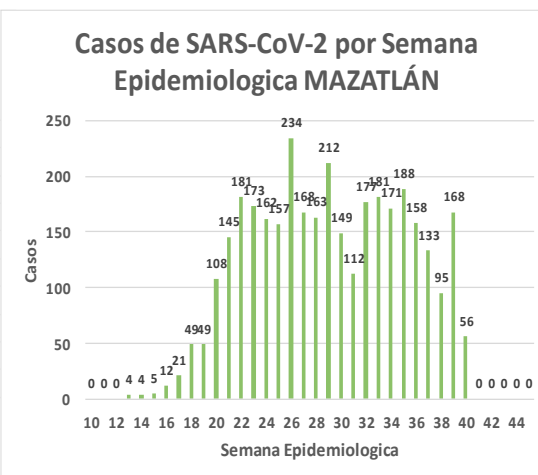
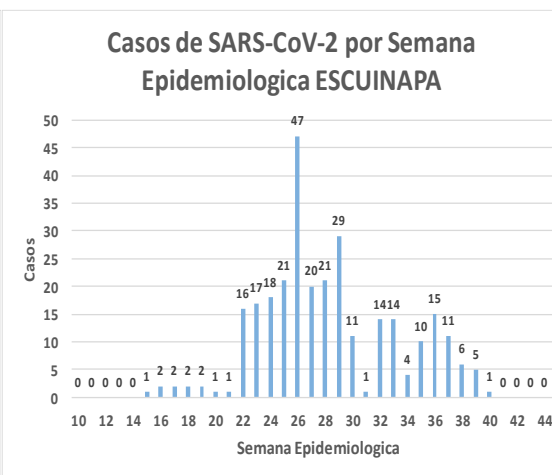
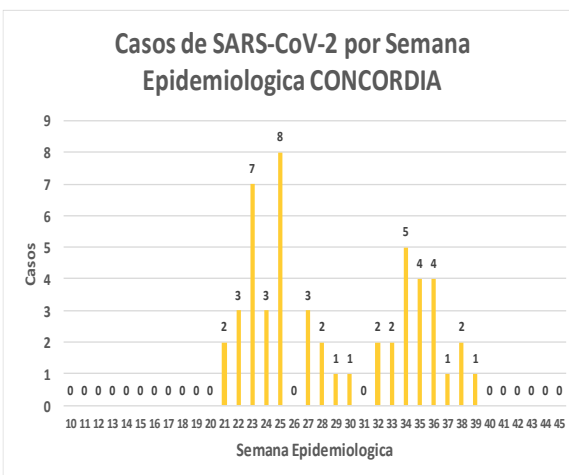
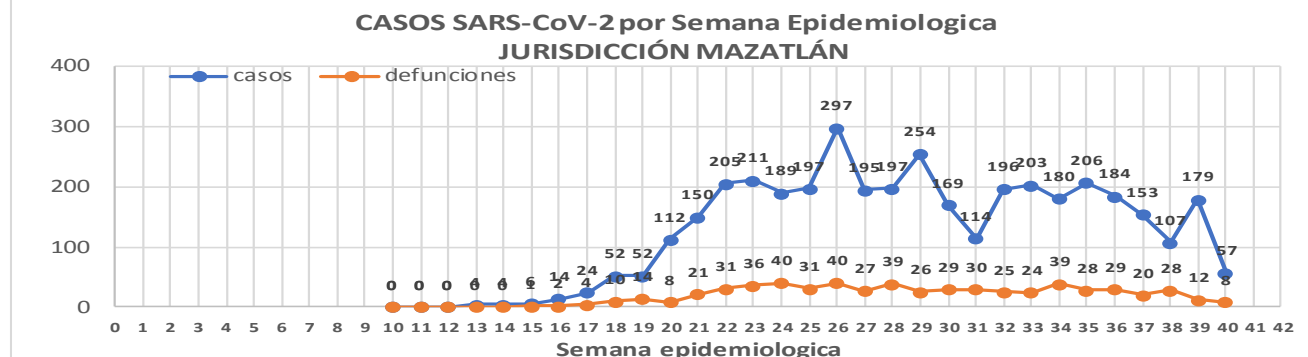
602
Defunciones
Jurisdicción
Mazatlán



Datos actualizados al **jueves, 01 de octubre de 2020**

JURISDICCION SANITARIA	Casos Acum. SARS-CoV-2*	%
Jurisd. No. 6 Mazatlan	3911	100.0%
CONCORDIA	51	1.3%
ESCUINAPA	292	7.5%
MAZATLAN	3435	87.8%
ROSARIO	133	3.4%

* Municipio de residencia



COVID-19 Sinaloa: Muestreo de Casos **JURISDICCIÓN MAZATLÁN**



**NUEVA
NORMALIDAD**

602
Defunciones
Jurisdicción
MAZATLÁN



Jurisd. No. 6 Mazatlan

INSTITUCION	NO ADECUADO	RECHAZADA	NO RECIBIDA	SOSPECHOSOS	TOTAL CON MUESTRA	% SOSPECHOSOS
IMSS	0	25	9	2,785	2,819	40.3%
IMSS-OPORTUNIDADES	0	11	0	178	189	2.7%
ISSSTE	1	12	3	340	356	5.1%
PRIVADA	4	2	1	279	286	4.1%
SEDENA	0	4	2	232	238	3.4%
SEMAR	0	7	2	163	172	2.5%
SSA	16	19	5	2,573	2,613	37.4%
PEMEX	0	0	0	5	5	0.1%
ESTATAL	0	0	0	4	4	0.1%
MUNICIPAL	2	0	0	308	310	4.4%
TOTAL	23	80	22	6,867	6,992	100.0%

0.3% 1.1% 0.3% 98.2% 100.0%

RESULTADO DEFINITIVO EN PLATAFORMA SISVER; JUR MAZATLÁN

SARS-CoV-2	3943
NEGATIVO	2682
NO RECIBIDA	22
INF AH1N1 PMD	4
RECHAZADA	80
B	7
A H3	3
METAPNEUMOVIRUS	1
ENTEROV//RHINOVIRUS	2
CORONA OC43	0
NO ADECUADO	23
INF A	0
CORONA 229E	0
CORONA NL63	0
CORONA HKU1	0
VSR	0
ADENOVIRUS	0
PARAINFLUENZA 3	0
NO SUBTIPIFICADO	0

INFORMACION AL DIA : jueves, 01 de octubre de 2020

SE TOMO MUESTRA PERO SIN RECEPCION EN LABORATORIO

Municipios	IMSS	IMSS- OPORTUNIDADES	ISSSTE	PRIVADA	SEDENA	SEMAR	SSA	PEMEX	ESTATAL	MUNICIPAL	TOTAL
CONCORDIA	0	0	1	1	0	0	1	0	0	0	3
ESCUINAPA	1	0	0	0	1	1	14	0	0	0	17
MAZATLAN	61	7	8	58	8	8	40	0	0	0	190
ROSARIO	0	0	4	3	0	0	8	0	0	0	210
TOTAL	62	7	13	62	9	9	63	0	0	0	420

COVID-19 Sinaloa: Informe ejecutivo: JURISDICCIÓN MAZATLÁN

Unidades de Salud que han reportado en SISVER

MUNICIPIO	CLUES	SECTOR	UNIDAD	Defunciones en la Semana Epidemiológica			Total Defunciones Asociadas a SarsCov-2	Casos confirmados en la Semana Epidemiológica			Total de Casos Confirmados	Tasa letalidad X 100 (D/G)*100	Lugar Letalidad	PRUEBAS REALIZADAS en la Sem Epidemiologica			INDICE DE POSITIVIDAD	Lugar de Índice de POSITIVIDAD
				SEM EPI NUM-38	SEM EPI NUM-39	Aumento		SEM EPI NUM-38	SEM EPI NUM-39	Aumento				SEM EPI NUM-38	SEM EPI NUM-39	Aumento		
MAZATLÁN	XXDES002099	SSA	BRIGADA EPIDEMIOLOGICA MAZATLAN	0	0	0	0	0	0	0	-	-	0	0	0	-	-	
MAZATLÁN	SLSMP000732	PRIVADA	CLINICA HOSPITAL MARIA DEL MAR	0	0	0	4	0	0	0	12	33.33	3	0	0	0	-	
MAZATLÁN	SLSMP000621	PRIVADA	CLINICA DEL MAR DE MAZATLAN S.A DE C.V.	2	0	-2	6	0	2	2	28	21.43	5	0	2	2	100.00	
MAZATLÁN	SLIMS000341	IMSS	HGZMF 3 MAZATLAN	12	6	-6	271	34	87	53	1,425	19.02	7	84	183	99	47.54	
MAZATLÁN	SLSSA002585	SSA	HOSPITAL GENERAL DE MAZATLAN	7	3	-4	131	22	18	-4	348	37.64	1	26	31	5	58.06	
MAZATLÁN	SLSMM000014	MUNICIPAL	HOSPITAL MARGARITA MAZA DE JUAREZ	0	0	0	13	4	6	2	202	6.44	11	8	9	1	66.67	
MAZATLÁN	SLSMP002844	PRIVADA	HOSPITAL MARINA MAZATLAN	0	0	0	5	1	1	0	74	6.76	10	5	5	0	20.00	
MAZATLÁN	SLSDN000016	SEDENA	HOSPITAL MILITAR REGIONAL DE MAZATLAN, SIN.	5	0	-5	27	7	8	1	185	14.59	8	7	10	3	80.00	
MAZATLÁN	SLSMA000022	SEMAR	HOSPITAL NAVAL DE MAZATLAN	0	1	1	28	1	0	-1	96	29.17	4	3	1	-2	0.00	
MAZATLÁN	SLSMP000616	PRIVADA	HOSPITAL SHARP MAZATLAN S. A DE C. V.	0	0	0	7	0	0	0	35	20.00	6	0	0	0	-	
MAZATLÁN	SLIMO000733	IMSS-OPORTUNIDADES	HR VILLA UNION	0	0	0	9	1	3	2	102	8.82	9	4	4	0	75.00	
MAZATLÁN	SLSSA002655	SSA	JURISDICCION SANITARIA VI MAZATLAN	0	0	0	0	13	14	1	402	0.00	14	16	29	13	48.28	
MAZATLÁN	SLIST000196	ISSSTE	MAZATLAN	2	1	-1	91	7	4	-3	243	37.45	2	10	9	-1	44.44	
MAZATLÁN	SLSSA001576	SSA	MAZATLAN (COL. 20 DE NOVIEMBRE)	0	0	0	0	0	0	0	0	-	-	0	0	0	-	
MAZATLÁN	SLSSA001605	SSA	MAZATLAN (COL. CENTRO)	0	0	0	0	11	9	-2	347	0.00	14	21	17	-4	52.94	
MAZATLÁN	SLSSA017501	SSA	OFICINAS JURISDICCIONALES	0	0	0	0	0	0	0	0	-	-	0	0	0	-	
MAZATLÁN	SLIMS000353	IMSS	UMF 45 MAZATLAN	0	0	0	2	0	8	8	61	3.28	13	1	9	8	88.89	
MAZATLÁN	SLIMS000645	IMSS	UMF 56 PRADOS	0	0	0	3	2	9	7	76	3.95	12	3	10	7	90.00	
MAZATLÁN	SLSSA002515	SSA	VALLE DEL JARIPILLO	0	0	0	0	0	0	0	1	0.00	14	0	0	0	-	
TOTAL MPIO. MAZATLAN				28	11	-17	597	103	169	66	3,637	16.41		188	319	131	52.98	
CONCORDIA	XXDES002097	SSA	BRIGADA EPIDEMIOLOGICA CONCORDIA	0	0	0	0	0	0	0	0	-	-	0	0	0	-	
CONCORDIA	SLSSA000485	SSA	CONCORDIA	0	0	0	0	0	0	0	10	0.00	2	0	0	0	-	
CONCORDIA	SLSSA000473	SSA	HOSPITAL INTEGRAL CONCORDIA	0	0	0	1	0	0	0	13	7.69	1	0	1	1	0.00	
TOTAL MPIO. CONCORDIA				0	0	0	1	0	0	0	23	4.35		0	1	1	0.00	
ROSARIO	SLIMO000832	IMSS-OPORTUNIDADES	EL POZOLE	0	0	0	0	0	0	0	0	-	-	0	0	0	-	
ROSARIO	SLIST000225	ISSSTE	EL ROSARIO	0	0	0	0	0	0	0	1	0.00	2	0	0	0	-	
ROSARIO	SLSSA001873	SSA	HOSPITAL INTEGRAL DE EL ROSARIO	0	0	0	2	1	3	2	71	2.82	1	3	6	3	50.00	
ROSARIO	SLIMS000406	IMSS	UMFH 31 EL ROSARIO	0	0	0	0	0	0	0	3	0.00	2	0	0	0	-	
TOTAL MPIO. ROSARIO				0	0	0	2	1	3	2	75	2.67		3	6	3	50.00	
ESCUINAPA	SLSSA001132	SSA	ESCUINAPA	0	0	0	1	0	2	2	18	5.56	3	0	4	4	50.00	
ESCUINAPA	SLSSA018253	SSA	HOSPITAL GENERAL ESCUINAPA	0	0	0	22	5	4	-1	214	10.28	2	12	13	1	30.77	
ESCUINAPA	SLSSA001173	SSA	TEACAPAN	0	0	0	0	0	0	0	0	-	-	0	0	0	-	
ESCUINAPA	SLIMS000230	IMSS	UMFH 29 ESCUINAPA	0	0	0	2	0	0	0	16	12.50	1	0	0	0	-	
TOTAL MPIO. ESCUINAPA				0	0	0	25	5	6	1	248	10.08		12	17	5	35.29	
TOTAL JURISDICCION 6, MAZATLÁN				28	11	-17	625	109	178	69	3,983	15.69		203	343	140	51.90	

NUEVA NORMALIDAD

INDICE DE POSITIVIDAD
51.9

TASA DE LETALIDAD
15.69



COVID-19 Sinaloa: Casos y Defunciones **JURISDICCIÓN GUASAVE**



**NUEVA
NORMALIDAD**

437

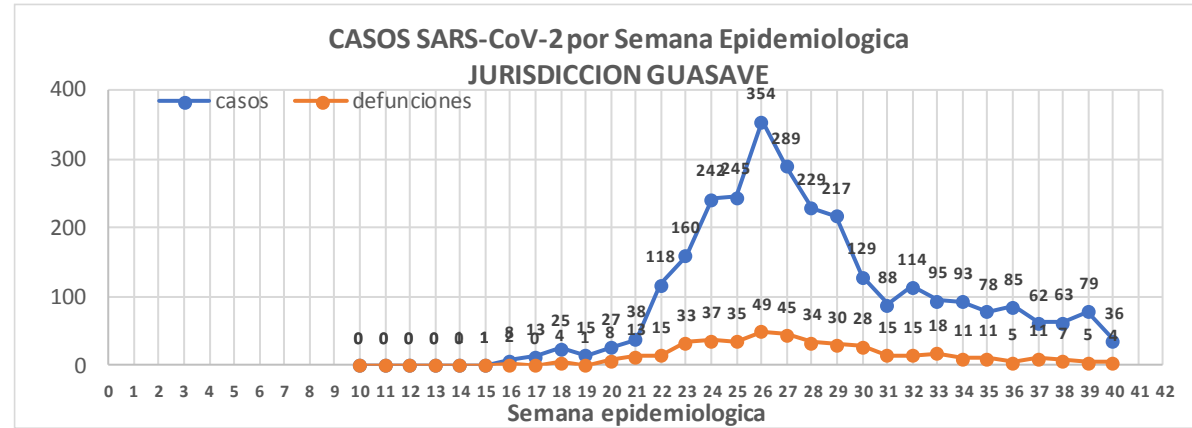
**Defunciones
Jurisdicción
GUASAVE**



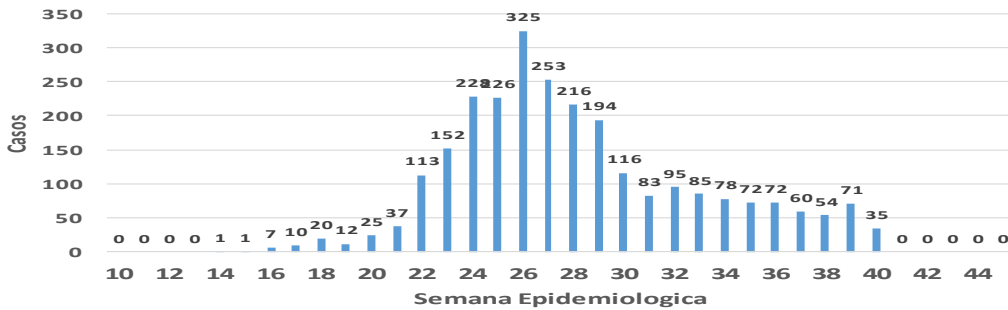
Datos actualizados al **jueves, 01 de octubre de 2020**

JURISDICCION SANITARIA	Casos Acum. SARS-CoV-2*	%
Jurisd. No. 2 Guasave	2904	100.0%
GUASAVE	2641	90.9%
SINALOA	263	9.1%

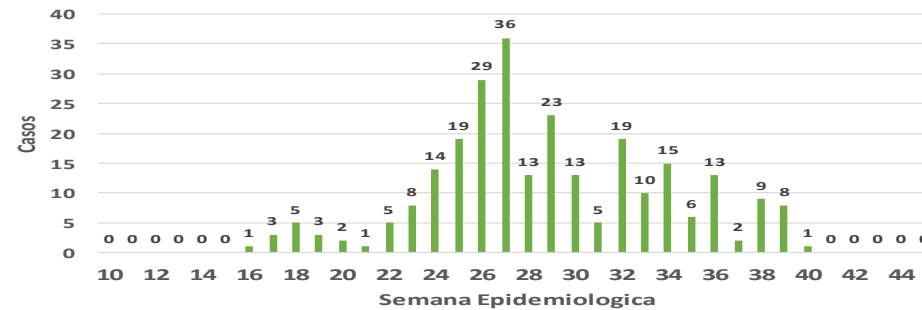
* Municipio de residencia



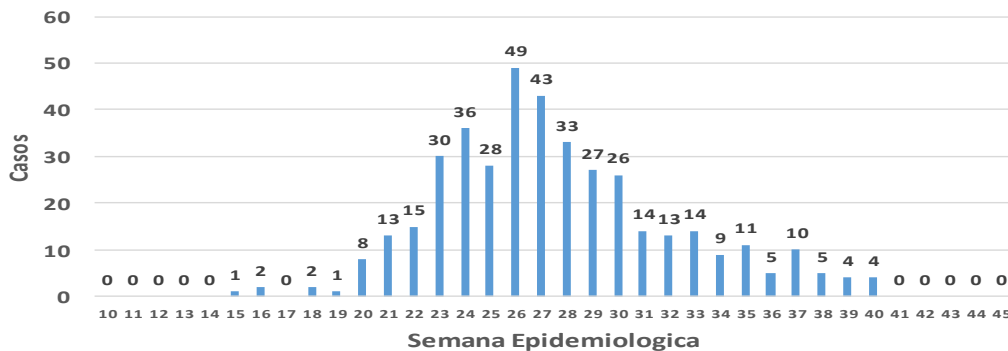
Casos de SARS-CoV-2 por Semana Epidemiologica GUASAVE



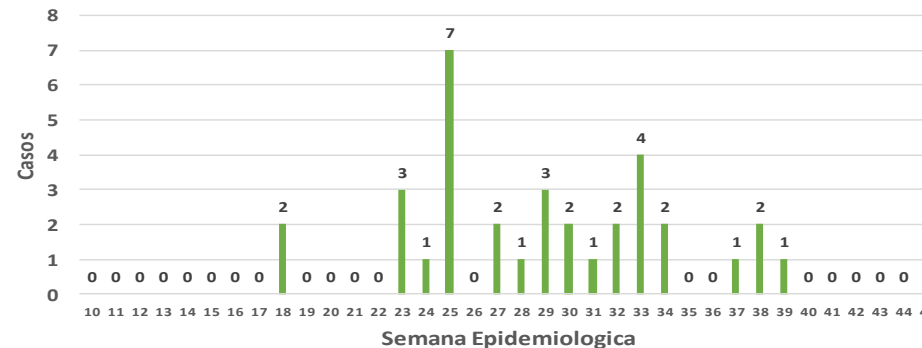
Casos de SARS-CoV-2 por Semana Epidemiologica SINALOA DE LEYVA



DEFUNCIONES POSITIVAS A SARS-CoV-2 por Semana Epidemiologica GUASAVE



DEFUNCIONES POSITIVAS A SARS-CoV-2 por Semana Epidemiologica SINALOA DE LEYVA



COVID-19 Sinaloa: Muestreo de Casos **JURISDICCIÓN GUASAVE**



NUEVA NORMALIDAD

437

**Defunciones
Jurisdicción
GUASAVE**



RESULTADO DEFINITIVO EN PLATAFORMA SISVER; JUR GUASAVE	
SARS-CoV-2	2927
NEGATIVO	2235
NO RECIBIDA	4
INF AH1N1 PMD	11
RECHAZADA	104
B	5
A H3	5
METAPNEUMOVIRUS	2
ENTEROV//RHINOVIRUS	5
CORONA OC43	0
NO ADECUADO	9
INF A	0
CORONA 229E	0
CORONA NL63	0
CORONA HKU1	0
VSR	0
ADENOVIRUS	0
PARAINFLUENZA 3	0
NO SUBTIPIFICADO	0

Jurisd. No. 2 Guasave						
INSTITUCION	NO ADECUADO	RECHAZADA	NO RECIBIDA	SOSPECHOSOS	TOTAL CON MUESTRA	% SOSPECHOSOS
IMSS	0	86	4	2,992	3,082	56.2%
IMSS-OPORTUNIDADES	0	2	0	12	14	0.3%
ISSSTE	1	0	0	95	96	1.7%
PRIVADA	0	0	0	45	45	0.8%
SEDENA	0	0	0	0	0	0.0%
SEMAR	0	0	0	4	4	0.1%
SSA	8	16	0	2,213	2,237	40.8%
PEMEX	0	0	0	1	1	0.0%
ESTATAL	0	0	0	7	7	0.1%
MUNICIPAL	0	0	0	0	0	0.0%
TOTAL	9	104	4	5,369	5,486	100.0%
	0.2%	1.9%	0.1%	97.9%	100.0%	

INFORMACION AL DIA : jueves, 01 de octubre de 2020

SE TOMO MUESTRA PERO SIN RECEPCION EN LABORATORIO

Municipios	IMSS	IMSS-OPORTUNIDADES	ISSSTE	PRIVADA	SEDENA	SEMAR	SSA	PEMEX	ESTATAL	MUNICIPAL	TOTAL
GUASAVE	99	0	4	11	0	0	43	0	0	0	157
SINALOA	6	0	2	1	0	0	13	0	0	0	22
TOTAL JURISDICCION	105	0	6	12	0	0	56	0	0	0	179

COVID-19 Sinaloa: Informe ejecutivo: JURISDICCIÓN GUASAVE

Unidades de Salud que han reportado en SISVER

MUNICIPIO	CLUES	SECTOR	UNIDAD	Defunciones en la Semana Epidemiológica			Total Defunciones Asociadas a SarsCov-2	Casos confirmados en la Semana Epidemiológica			Total de Casos Confirmados	Tasa letalidad X 100 (D/G)*100	Lugar Letalidad	PRUEBAS REALIZADAS en la Sem Epidemiológica			INDICE DE POSITIVIDAD	Lugar de Índice de Positividad
				SEM EPI NUM-38	SEM EPI NUM-39	Aumento		SEM EPI NUM-38	SEM EPI NUM-39	Aumento				SEM EPI NUM-38	SEM EPI NUM-39	Aumento		
GUASAVE	SLSSA001296	SSA	BACHOCO	0	0	0	0	0	0	0	1	0.00	4	0	0	0	-	-
GUASAVE	SLSSA001301	SSA	BAMOA	0	0	0	0	0	0	0	5	0.00	4	0	0	0	-	-
GUASAVE	XXDES002086	SSA	BRIGADA EPIDEMIOLOGICA GUASAVE	0	0	0	0	0	0	0	0	-	-	0	0	0	-	-
GUASAVE	SLSSA018224	SSA	CENTRO DE SALUD GUASAVE II	0	0	0	1	18	27	9	581	0.17	3	52	74	22	36.49	3
GUASAVE	SLSSA001354	SSA	COREREPE (EL GALLO)	0	0	0	0	0	0	0	1	0.00	4	0	0	0	-	-
GUASAVE	SLSSA001366	SSA	EL CUBILETE (EL NUMERO UNO)	0	0	0	0	0	0	0	2	0.00	4	0	0	0	-	-
GUASAVE	SLSSA001412	SSA	EL HUITUSSI	0	0	0	0	0	0	0	0	-	-	0	0	0	-	-
GUASAVE	SLSSA001395	SSA	GABRIEL LEYVA SOLANO (BENITO JUAREZ)	0	0	0	0	0	0	0	2	0.00	4	0	0	0	-	-
GUASAVE	SLSSA001383	SSA	GABRIEL LEYVA SOLANO (EL BATAMOTE)	0	0	0	0	0	0	0	1	0.00	4	0	0	0	-	-
GUASAVE	SLIST000160	ISSSTE	GUASAVE	0	0	0	0	0	0	0	0	-	-	0	0	0	-	-
GUASAVE	SLIMS000271	IMSS	HGZMF 32 GUASAVE	4	5	1	257	31	40	9	1,652	15.56	2	56	78	22	51.28	1
GUASAVE	SLSSA001255	SSA	HOSPITAL GENERAL GUASAVE	0	0	0	79	4	3	-1	245	32.24	1	8	7	-1	42.86	2
GUASAVE	SLSSA001400	SSA	JUAN JOSE RIOS	0	0	0	0	0	0	0	4	0.00	4	0	0	0	-	-
GUASAVE	SLSSA001313	SSA	LA BRECHA	0	0	0	0	0	0	0	2	0.00	4	0	0	0	-	-
GUASAVE	SLSSA001511	SSA	LA TRINIDAD	0	0	0	0	0	0	0	3	0.00	4	0	0	0	-	-
GUASAVE	SLSSA001470	SSA	LAS QUEMAZONES	0	0	0	0	0	0	0	1	0.00	4	0	0	0	-	-
GUASAVE	SLSSA001424	SSA	LEON FONSECA (ESTACION VERDURA)	0	0	0	0	0	0	0	3	0.00	4	0	0	0	-	-
GUASAVE	SLSSA001436	SSA	NIO	0	0	0	0	0	0	0	3	0.00	4	0	0	0	-	-
GUASAVE	SLSSA001441	SSA	PALOS BLANCOS	0	0	0	0	0	0	0	3	0.00	4	0	0	0	-	-
GUASAVE	SLSSA001506	SSA	SAN RAFAEL (GRAL.MIGUEL VALLE DAVALOS)	0	0	0	0	0	0	0	3	0.00	4	0	0	0	-	-
GUASAVE	SLIMS000312	IMSS	UMFH 15 JUAN JOSE RIOS	0	0	0	0	0	0	0	4	0.00	4	0	1	1	0.00	4
TOTAL MPIO. GUASAVE				4	5	1	337	53	70	17	2516	13.39		116	160	44	43.75	
SINALOA	SLSSA002211	SSA	ESTACION NARANJO	0	0	0	0	0	0	0	4	0.00	1	0	0	0	-	-
SINALOA	SLSSA002141	SSA	SINALOA DE LEYVA	0	0	0	0	8	3	-5	128	0.00	1	28	16	-12	18.75	-
SINALOA	SLSSA017361	SSA	UNIDAD TECNICO ADMINSTRATIVA	0	0	0	0	0	0	0	0	-	-	0	0	0	-	-
TOTAL MPIO. SINALOA DE LEYVA				0	0	0	0	8	3	-5	132	0.00		28	16	-12	18.75	
TOTAL JURISDICCION 2, GUASAVE				4	5	1	337	61	73	12	2,648	12.73		144	176	32	41.48	

NUEVA NORMALIDAD

INDICE DE POSITIVIDAD
41.48

TASA DE LETALIDAD
12.73



COVID-19 Sinaloa: Casos y Defunciones JURISDICCIÓN GUAMUCHIL



SALUD
SECRETARÍA DE SALUD

NUEVA NORMALIDAD

224

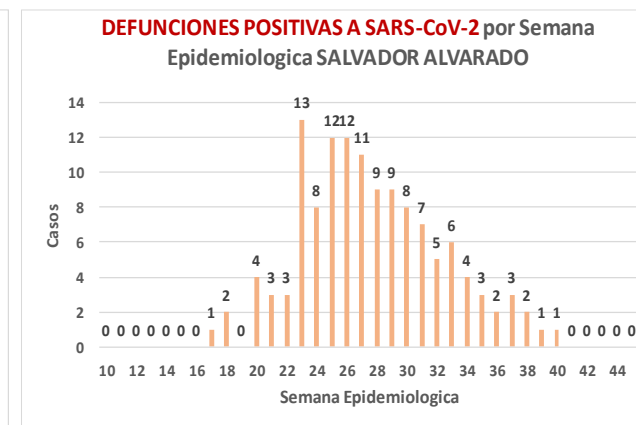
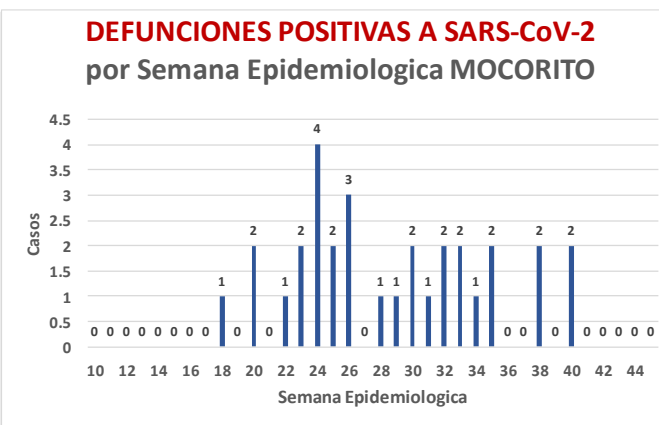
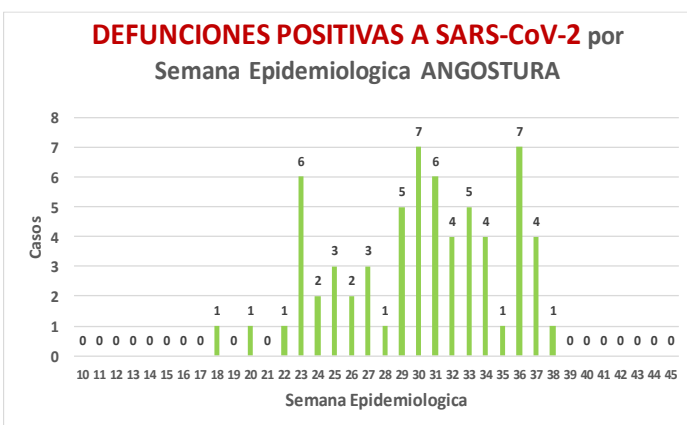
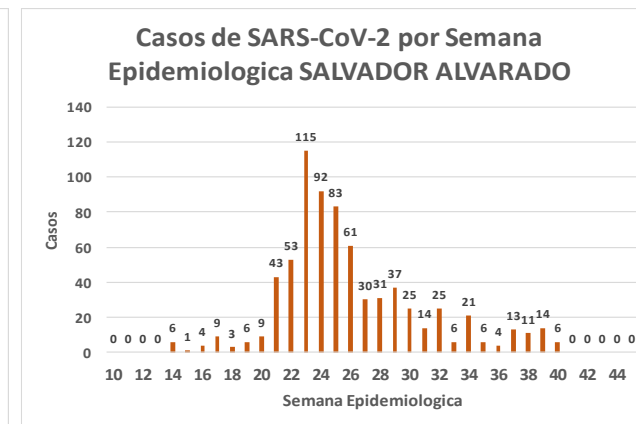
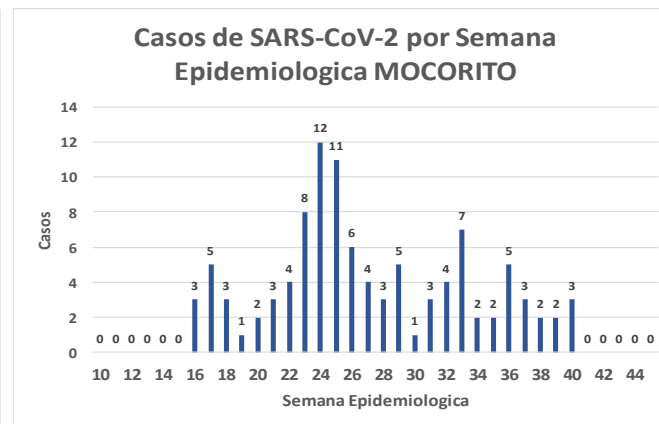
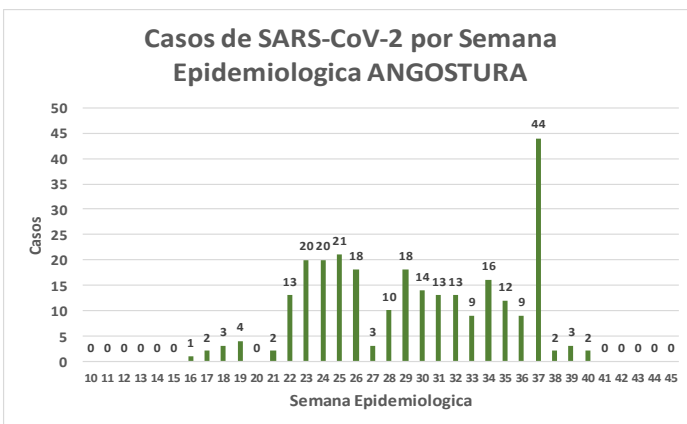
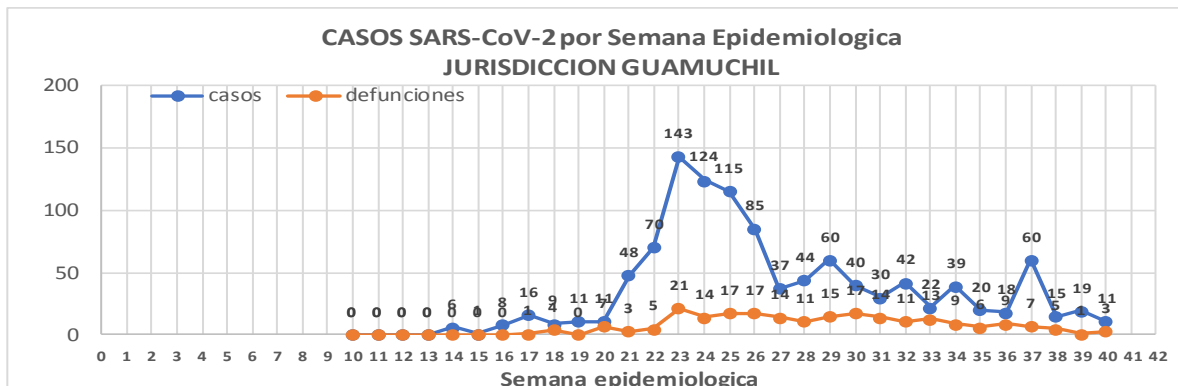
Defunciones Jurisdicción GUAMUCHIL



Datos actualizados al **jueves, 01 de octubre de 2020**

JURISDICCION SANITARIA	Casos Acum. SARS-CoV-2*	%
Jurisd. No. 3 Guamuchil	1104	100.0%
ANGOSTURA	272	24.6%
MOCORITO	104	9.4%
SALVADOR ALVARADO	728	65.9%

* Municipio de residencia



COVID-19 Sinaloa: Muestreo de Casos JURISDICCIÓN GUAMUCHIL



Jurisd. No. 3 Guamuchil

INSTITUCION	NO ADECUADO	RECHAZADA	NO RECIBIDA	SOSPECHOSOS	TOTAL CON MUESTRA	% SOSPECHOSOS
IMSS	0	5	1	561	567	31.9%
IMSS-OPORTUNIDADES	0	0	0	0	0	0.0%
ISSSTE	0	1	0	58	59	3.3%
PRIVADA	0	0	0	25	25	1.4%
SEDENA	0	0	0	6	6	0.3%
SEMAR	0	0	0	0	0	0.0%
SSA	2	6	0	1,100	1,108	62.3%
PEMEX	0	0	0	0	0	0.0%
ESTATAL	0	0	0	13	13	0.7%
MUNICIPAL	0	0	0	0	0	0.0%
TOTAL	2	12	1	1,763	1,778	100.0%
	0.1%	0.7%	0.1%	99.2%	100.0%	

RESULTADO DEFINITIVO EN PLATAFORMA SISVER; JUR GUAMUCHIL

SARS-CoV-2	1110
NEGATIVO	607
NO RECIBIDA	1
INF AH1N1 PMD	0
RECHAZADA	12
B	1
A H3	0
METAPNEUMOVIRUS	0
ENTEROV//RHINOVIRUS	3
CORONA OC43	0
NO ADECUADO	2
INF A	0
CORONA 229E	0
CORONA NL63	0
CORONA HKU1	0
VSR	0
ADENOVIRUS	0
PARAINFLUENZA 3	0
NO SUBTIPIFICADO	0

NUEVA NORMALIDAD

224

Defunciones
Jurisdicción
GUAMUCHIL

INFORMACION AL DIA : jueves, 01 de octubre de 2020

SE TOMO MUESTRA PERO SIN RECEPCION EN LABORATORIO

Municipios	IMSS	IMSS-OPORTUNIDADES	ISSSTE	PRIVADA	SEDENA	SEMAR	SSA	PEMEX	ESTATAL	MUNICIPAL	TOTAL
ANGOSTURA	2	0	0	3	0	0	8	0	0	0	13
MOCORITO	0	0	1	6	0	0	5	0	0	0	12
SALVADOR ALVARADO	11	0	0	0	0	0	6	0	0	0	17
TOTAL JURISDICCION	13	0	1	9	0	0	19	0	0	0	42



COVID-19 Sinaloa: Informe ejecutivo: JURISDICCION GUAMUCHIL

Unidades de Salud que han reportado en SISVER

MUNICIPIO	CLUES	SECTOR	UNIDAD	Defunciones en la Semana Epidemiologica			Total Defunciones Asociadas a SarsCov-2	Casos confirmados en la Semana Epidemiologica			Total de Casos Confirmados	Tasa letalidad X 100 (D/G)*100	Lugar Letalidad	PRUEBAS REALIZADAS en la Sem Epidemiologica			INDICE DE POSITIVIDAD	Lugar de Indice de POSITIVIDAD
				SEM EPI NUM-38	SEM EPI NUM-39	Aumento		SEM EPI NUM-38	SEM EPI NUM-39	Aumento				SEM EPI NUM-38	SEM EPI NUM-39	Aumento		
SALVADOR ALVARADO	SLSSA001955	SSA	CENTRO DE SALUD GUAMUCHIL	0	0	0	0	0	0	0	-	-	0	0	0	-	-	
SALVADOR ALVARADO	SLIST000230	ISSSTE	GUAMUCHIL	0	0	0	0	0	0	0	-	-	0	0	0	-	-	
SALVADOR ALVARADO	SLIMS000411	IMSS	HGSMF 30 GUAMUCHIL	3	0	-3	124	5	15	10	368	33.70	1	9	20	11	75.00	
SALVADOR ALVARADO	SLSSA018113	SSA	HOSPITAL GENERAL DE GUAMUCHIL	0	1	1	56	4	1	-3	303	18.48	2	5	7	2	14.29	
SALVADOR ALVARADO	SLSSA002631	SSA	JURISDICCION SANITARIA III GUAMUCHIL	0	0	0	0	2	1	-1	268	0.00	3	8	2	-6	50.00	
TOTAL MPIO. SALVADOR ALVARADO				3	1	-2	180	11	17	6	939	19.17		22	29	7	58.62	
ANGOSTURA	SLSSA000193	SSA	HOSPITAL INTEGRAL ANGOSTURA	0	0	0	0	0	0	0	19	0.00	1	0	0	0	-	
ANGOSTURA	SLIMS000090	IMSS	UMF 51 LA ANGOSTURA	0	0	0	0	0	1	1	1	0.00	1	0	1	1	100.00	
TOTAL MPIO. ANGOSTURA				0	0	0	0	0	1	1	20	0.00		0	1	1	100.00	
MOCORITO	SLSSA001716	SSA	HOSPITAL INTEGRAL MOCORITO	0	0	0	1	0	0	0	16	6.25	1	0	0	0	-	
TOTAL MPIO. MOCORITO				0	0	0	1	0	0	0	16	6.25		0	0	0	-	
TOTAL JURISDICCION 3, GUAMUCHIL				3	1	-2	181	11	18	7	975	18.56		22	30	8	60.00	

NUEVA NORMALIDAD

INDICE DE POSITIVIDAD 60.

TASA DE LETALIDAD 18.56

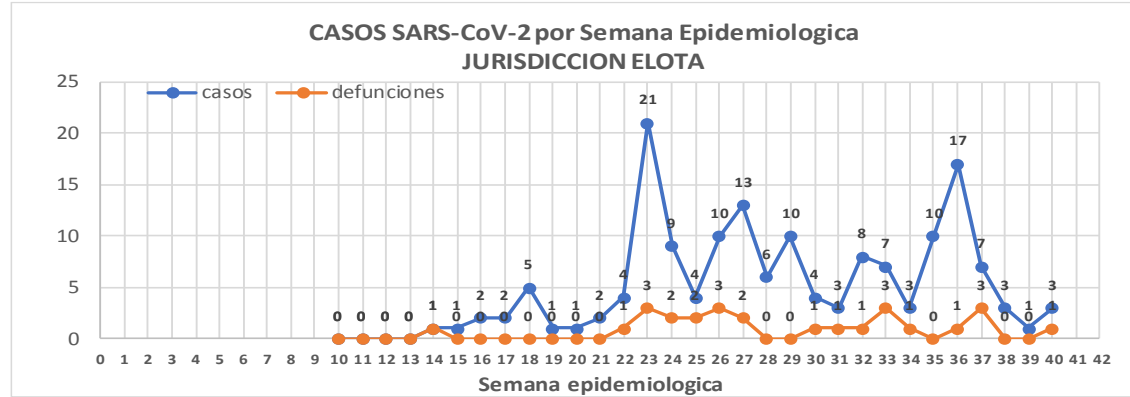


COVID-19 Sinaloa: Casos y Defunciones **JURISDICCIÓN ELOTA**

Datos actualizados al **jueves, 01 de octubre de 2020**

JURISDICCION SANITARIA	Casos Acum. SARS-CoV-2*	%
Jurisd. No. 5 ELOTA	158	100.0%
COSALA	63	39.9%
ELOTA	50	31.6%
SAN IGNACIO	45	28.5%

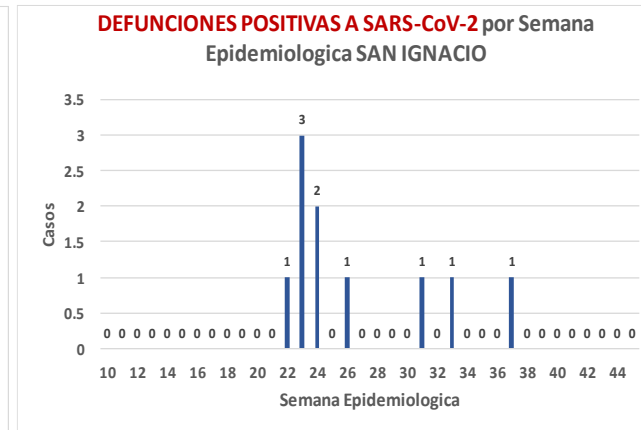
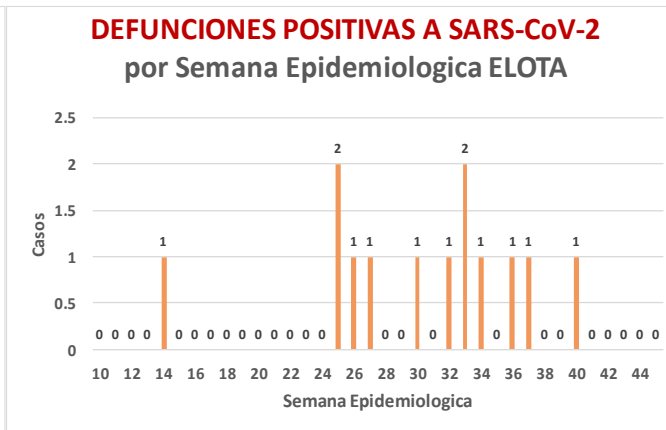
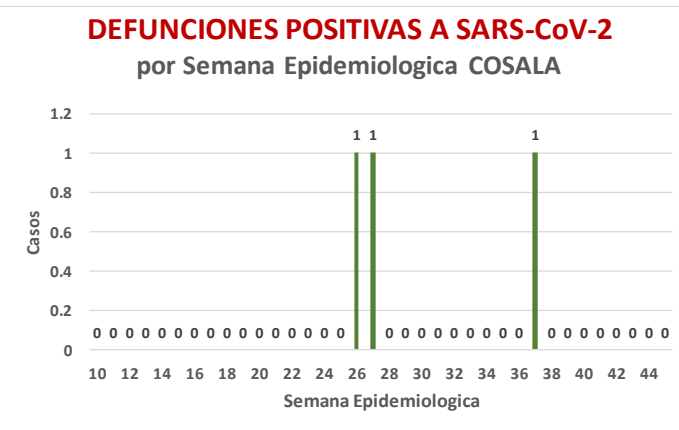
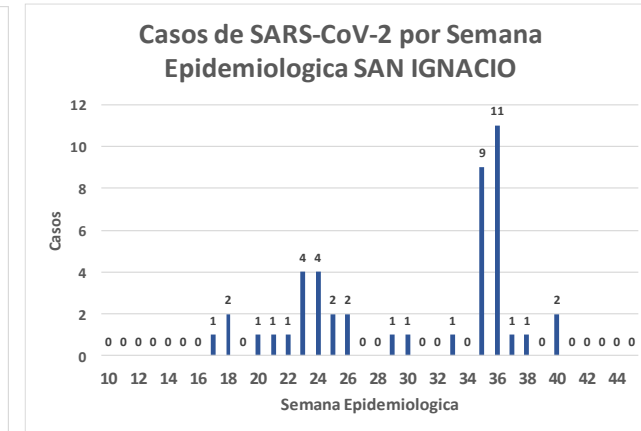
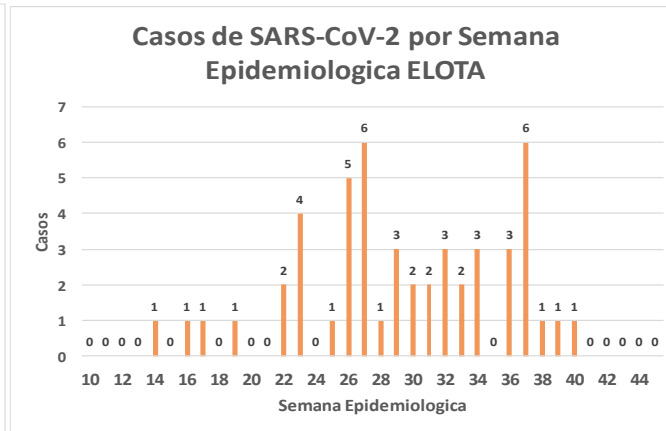
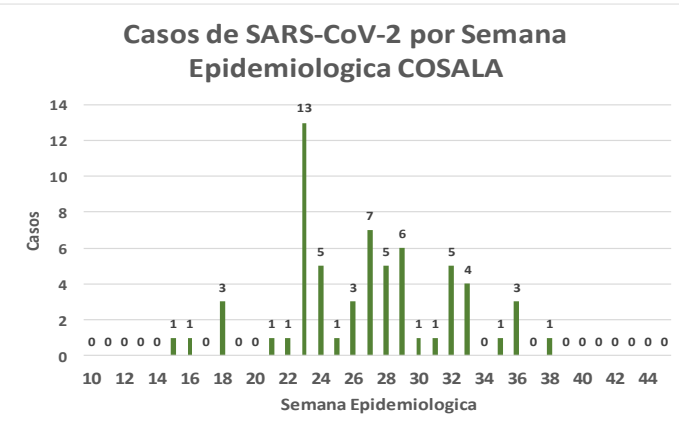
* Municipio de residencia



NUEVA NORMALIDAD

26

Defunciones Jurisdicción ELOTA



COVID-19 Sinaloa: Muestreo de Casos JURISDICCIÓN ELOTA



**NUEVA
NORMALIDAD**

26

**Defunciones
Jurisdicción
ELOTA**



Jurisd. No. 5 Elota

INSTITUCION	NO ADECUADO	RECHAZADA	NO RECIBIDA	SOSPECHOSOS	TOTAL CON MUESTRA	% SOSPECHOSOS
IMSS	0	0	0	34	34	10.7%
IMSS-OPORTUNIDADES	0	0	0	1	1	0.3%
ISSSTE	0	0	0	27	27	8.5%
PRIVADA	0	0	0	11	11	3.4%
SEDENA	0	0	0	4	4	1.3%
SEMAR	0	0	0	0	0	0.0%
SSA	1	0	0	236	237	74.3%
PEMEX	0	0	0	0	0	0.0%
ESTATAL	0	0	0	4	4	1.3%
MUNICIPAL	0	0	0	1	1	0.3%
TOTAL	1	0	0	318	319	100.0%
	0.3%	0.0%	0.0%	99.7%	100.0%	

RESULTADO DEFINITIVO EN PLATAFORMA SISVER; JUR ELOTA

SARS-CoV-2	161
NEGATIVO	126
NO RECIBIDA	0
INF AH1N1 PMD	1
RECHAZADA	0
B	4
A H3	0
METAPNEUMOVIRUS	1
ENTEROV//RHINOVIRUS	3
CORONA OC43	1
NO ADECUADO	1
INF A	0
CORONA 229E	0
CORONA NL63	0
CORONA HKU1	0
VSR	0
ADENOVIRUS	1
PARAINFLUENZA 3	0
NO SUBTIPIFICADO	0

INFORMACION AL DIA : jueves, 01 de octubre de 2020

SE TOMO MUESTRA PERO SIN RECEPCION EN LABORATORIO

Municipios	IMSS	IMSS-OPORTUNIDADES	ISSSTE	PRIVADA	SEDENA	SEMAR	SSA	PEMEX	ESTATAL	MUNICIPAL	TOTAL
COSALA	0	0	0	0	0	0	6	0	0	0	6
ELOTA	0	0	1	1	0	0	2	0	0	0	4
SAN IGNACIO	0	0	1	5	0	0	4	0	0	0	10
TOTAL JURISDICCION	0	0	2	6	0	0	12	0	0	0	20

COVID-19 Sinaloa: Informe ejecutivo: JURISDICCION ELOTA

Unidades de Salud que han reportado en SISVER

MUNICIPIO	CLUES	SECTOR	UNIDAD	Defunciones en la Semana Epidemiologica			Total Defunciones Asociadas a SarsCov-2	Casos confirmados en la Semana Epidemiologica			Total de Casos Confirmados	Tasa letalidad X 100 (D/G)*100	Lugar Letalidad	PRUEBAS REALIZADAS en la Sem Epidemiologica			INDICE DE POSITIVIDAD	Lugar de Indice de POSITIVIDAD
				SEM EPI NUM-38	SEM EPI NUM-39	Aumento		SEM EPI NUM-38	SEM EPI NUM-39	Aumento				SEM EPI NUM-38	SEM EPI NUM-39	Aumento		
ELOTA	SLSSA017594	SSA	HOSPITAL GENERAL LA CRUZ	0	0	0	0	0	0	0	6	0.00	1	0	0	0	-	-
ELOTA	SLSSA001086	SSA	LA CRUZ	0	0	0	0	0	0	0	0	-	-	0	0	0	-	-
ELOTA	SLIMS000225	IMSS	UMF 21 LA CRUZ	0	0	0	0	0	0	0	3	0.00	1	0	0	0	-	-
TOTAL MPIO. ELOTA				0	0	0	0	0	0	0	9	0.00		0	0	0	-	
COSALÁ	SLSSA000572	SSA	HOSPITAL INTEGRAL COSALA	0	0	0	1	0	0	0	50	2.00	-	0	0	0	-	-
TOTAL MPIO. COSALA				0	0	0	1	0	0	0	50	2.00		0	0	0	-	
SAN IGNACIO	SLSSA017570	SSA	HOSPITAL INTEGRAL SAN IGNACIO	0	0	0	0	0	0	0	0	-	-	0	0	0	-	-
TOTAL MPIO. SAN IGNACIO				0	0	0	0	0	0	0	0	-		0	0	0	-	
TOTAL JURISDICCION 5, ELOTA				0	0	0	1	0	0	0	59	1.69		0	0	0	-	

NUEVA NORMALIDAD

INDICE DE POSITIVIDAD -

TASA DE LETALIDAD 1.69





DIRECCIÓN DE PREVENCIÓN Y PROMOCIÓN DE LA SALUD
SUBDIRECCIÓN DE VIGILANCIA EPIDEMIOLÓGICA

SALUD

SECRETARÍA DE SALUD

