



SERVICIOS DE SALUD DE SINALOA

SUBDIRECCIÓN DE VIGILANCIA EPIDEMIOLÓGICA

COVID-19 SINALOA

Comunicado Técnico Diario

**NUEVA
NORMALIDAD**

domingo, 01 de noviembre de 2020

SALUD

SECRETARÍA DE SALUD



Fecha Corte:	01/nov/2020
Hora Corte:	3:02 pm

Dr. José Pablo Güémez Alvarez

Jefe de Depto. De Vigilancia Epidemiologica

Servicios de Salud de Sinaloa



SERVICIOS DE SALUD DE SINALOA
SUBDIRECCIÓN DE VIGILANCIA EPIDEMIOLÓGICA

PANORAMA EPIDEMIOLOGICO DE COVID-19

SINALOA

Información diaria

NUEVA
NORMALIDAD

domingo, 01 de noviembre de 2020

SALUD

SECRETARÍA DE SALUD





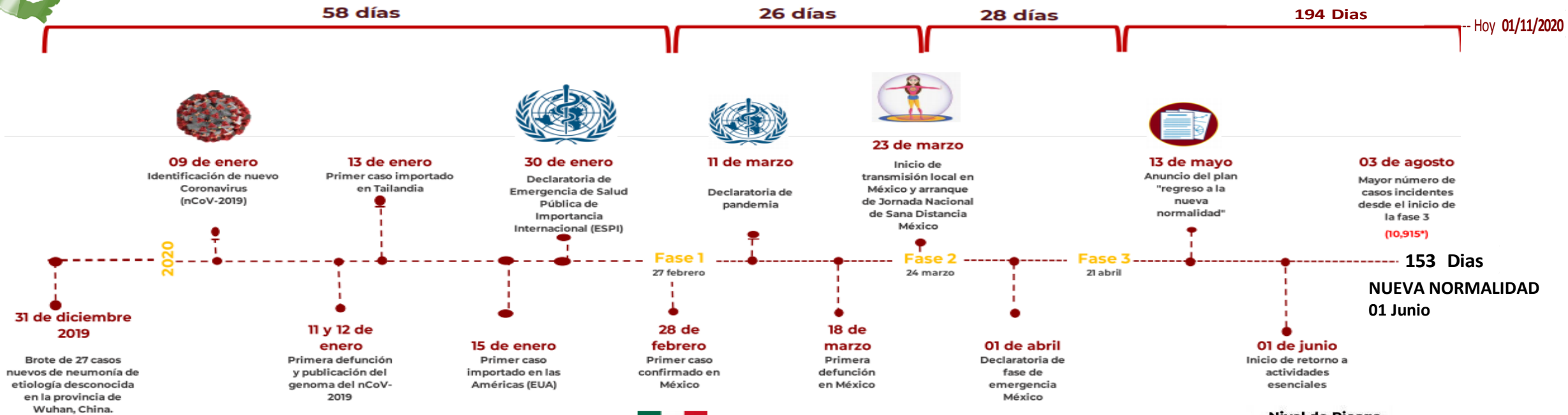
SERVICIOS DE SALUD DE SINALOA

SUBDIRECCIÓN DE VIGILANCIA EPIDEMIOLÓGICA

Municipios	Notificados en Plataforma	Acumulados al 01/nov/2020		RESULTADO FINAL						Tasa de Incidencia	Total Activos*	Tasa de Incidencia Activos
	Num.-	Femeninos	Masculinos	RESULTADO NEGATIVO	RESULTADO INFLUENZA	OTROS DX	POSITIVO SARS-CoV-2	SOSPECHOSOS	DEFUNCION (+) Sars-CoV-2			
AHOME	6,034	3,047	2,987	2,575	46	278	2,873	262	673	600.2	56	11.7
CHOIX	138	68	70	59	3	9	58	9	7	159.6	0	0.0
EL FUERTE	609	296	313	267	3	36	285	18	76	261.3	5	4.6
GUASAVE	6,641	3,618	3,023	2,279	9	1,297	2,918	138	432	900.8	61	18.8
SINALOA	677	320	357	325	0	40	299	13	41	306.1	5	5.1
ANGOSTURA	471	206	265	137	0	31	298	5	69	594.3	3	6.0
MOCORITO	243	110	133	98	0	21	118	6	37	236.7	3	6.0
SALVADOR ALVARADO	1,289	658	631	435	1	64	774	15	134	872.3	9	10.1
BADIRAGUATO	307	165	142	129	0	45	128	5	15	406.4	2	6.4
CULIACÁN	20,576	10,917	9,659	7,778	26	3,590	8,546	636	1,237	854.9	238	23.8
NAVOLATO	1,440	777	663	557	8	170	656	49	125	442.2	7	4.7
COSALÁ	225	130	95	51	0	104	67	3	4	382.2	0	0.0
ELOTA	156	76	80	55	2	44	53	2	13	118.6	1	2.2
SAN IGNACIO	106	50	56	47	0	11	47	1	12	198.4	0	0.0
CONCORDIA	113	51	62	39	0	16	54	4	17	169.6	0	0.0
ESCUINAPA	533	293	240	158	5	59	309	2	54	497.3	3	4.8
MAZATLÁN	8,271	4,255	4,016	2,956	3	1,447	3,788	77	563	745.4	67	13.2
ROSARIO	281	132	149	101	1	35	136	8	23	248.6	0	0.0
Total	48,110	25,169	22,941	18,046	107	7,297	21,407	1,253	3,532	678.2	460	14.6
Otro Estado	240	86	154	98	2	25	108	7	20			

Fuente: Plataforma Nacional de Vigilancia Epidemiológica COVID-19. Acumulados al 01/nov/2020 Tasa de Incidencia por 100,000 Habitantes. Por Lugar de Residencia.

Línea del tiempo COVID-2019, México



Hoy 01/11/2020

COVID-19 SINALOA: Resumen de Casos Confirmados

27 feb - al domingo, 01 de noviembre de 2020



306 Dias



[31/12/2019 - 01/11/2020]

Confirmados acumulados

21,515

Casos Estudiados

48,350

Negativos acumulados

18,144

Casos Confirmados activos*

460

Defunciones

3,552

Nuevos Sospechosos

1,260

FASE 1

27/02/2020

Primer Caso Confirmado COVID-19

NUEVA NORMALIDAD

01/06/2020

3594 Casos Confirmados COVID-19

FASE 2

23/03/2020

4 Casos Confirmados COVID-19

FASE 3

21/04/2020

557 Casos Confirmados COVID-19

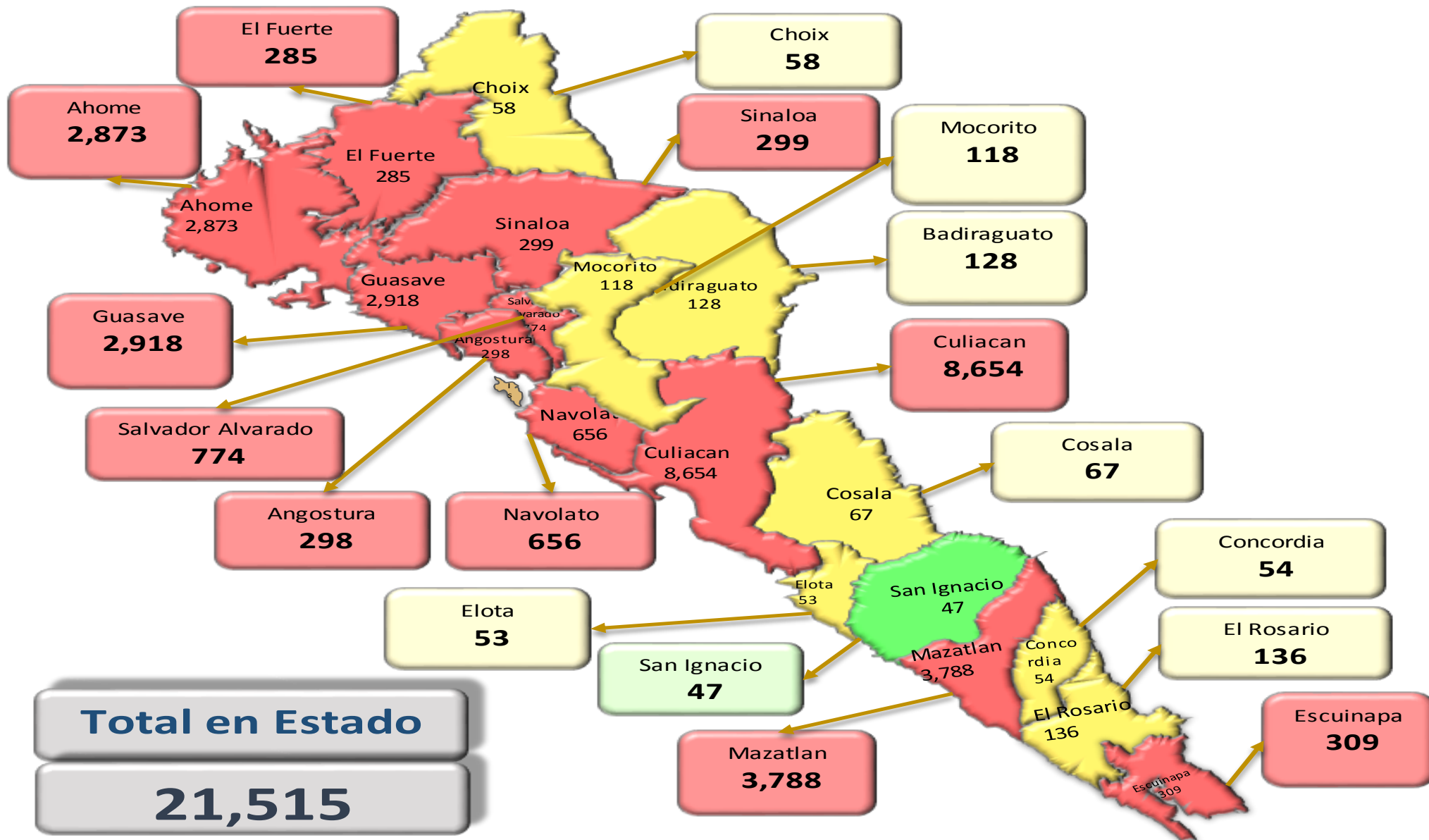


248 Dias

[27/02/2020 - 01/11/2020]

*CASO ACTIVO: Caso confirmado positivo con fecha de inicio de síntomas en los últimos 14 días.

COVID-19 Sinaloa: Mapa de casos confirmados acumulados por municipio de residencia



NUEVA NORMALIDAD

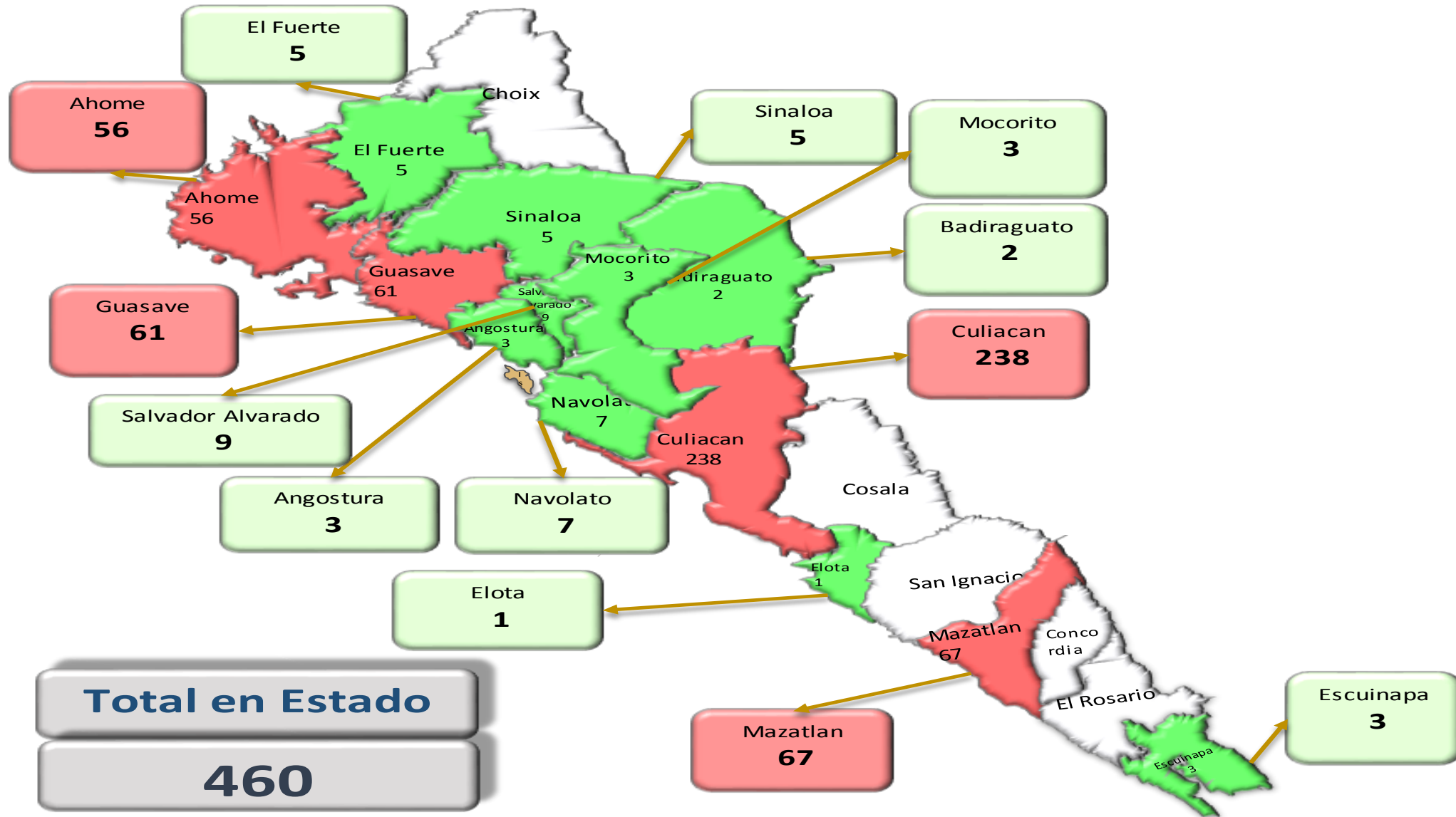
21,515

Confirmados acumulados



COVID-19 Sinaloa: Mapa de casos confirmados activos por municipio de residencia

CASOS ACTIVOS*: Caso Confirmado Positivo con fecha de inicio de síntomas en los últimos 14 días.



NUEVA NORMALIDAD

460

Confirmados activos



Total en Estado
460

COVID-19 Sinaloa: Tabla de Tasas de Letalidad, Mortalidad y Morbilidad

Municipio	Poblacion 2020	Defunciones Acumuladas a la			Casos confirmados Acumulados a la			Tasa letalidad X 100 (D/G)*100	Lugar Letalidad	Tasa de mortalidad (D/B por 100,000)	Lugar Mortalidad	Tasa de morbilidad (G/B por 100,000)	Lugar Morbilidad	Casos activos Ultimos 14 dias
		SEM EPI NUM-43	SEM EPI NUM-44	Aumento	SEM EPI NUM-43	SEM EPI NUM-44	Aumento							
AHOME	478,702	673	676	3	2802	2884	82	23.44	6	141.22	2	602.46	5	56
CHOIX	36,345	7	7	0	57	58	1	12.07	16	19.26	18	159.58	17	0
EL FUERTE	109,067	76	76	0	282	285	3	26.67	3	69.68	10	261.31	12	5
GUASAVE	323,928	428	432	4	2868	2915	47	14.82	13	133.36	4	899.89	1	61
SINALOA	97,695	41	41	0	295	299	4	13.71	15	41.97	15	306.05	11	5
ANGOSTURA	50,140	69	69	0	295	298	3	23.15	7	137.62	3	594.34	6	3
MOCORITO	49,852	37	37	0	115	117	2	31.62	1	74.22	9	234.69	14	3
SALVADOR ALVARADO	88,736	133	134	1	762	771	9	17.38	10	151.01	1	868.87	2	9
BADIRAGUATO	31,493	15	15	0	123	128	5	11.72	17	47.63	13	406.44	9	2
CULIACAN	999,591	1220	1241	21	8349	8587	238	14.45	14	124.15	5	859.05	3	239
NAVOLATO	148,357	125	125	0	647	659	12	18.97	8	84.26	8	444.20	8	7
COSALA	17,530	4	4	0	67	67	0	5.97	18	22.82	17	382.20	10	0
ELOTA	44,674	13	13	0	52	53	1	24.53	5	29.10	16	118.64	18	1
SAN IGNACIO	23,690	12	12	0	47	47	0	25.53	4	50.65	12	198.39	15	0
CONCORDIA	31,830	16	17	1	54	54	0	31.48	2	53.41	11	169.65	16	0
ESCUINAPA	62,140	54	54	0	305	309	4	17.48	9	86.90	7	497.26	7	3
MAZATLAN	508,203	555	563	8	3733	3789	56	14.86	12	110.78	6	745.57	4	67
ROSARIO	54,700	23	23	0	137	137	0	16.79	11	42.05	14	250.46	13	0
TOTAL SINALOA	3,156,674	3501	3539	38	20990	21,457	467	16.49		112.11		679.73		461

NUEVA NORMALIDAD

Tasa de Mortalidad
112.1
por 100 mil habt.

Tasa de Letalidad
16.5
por 100 habt.



COVID-19 Sinaloa: Tabla de Positividad e índice de pruebas por Municipio

Municipio	Poblacion 2020	SOSPECHOSOS	NEGATIVOS	CASOS CONFIRMADOS	PRUEBAS REALIZADAS Acumuladas a la			INDICE DE POSITIVIDAD	Lugar de Indice de POSITIVIDAD	INDICE DE PRUEBAS POR 100,000	Lugar INDICE DE PRUEBAS
					SEM EPI NUM-43	SEM EPI NUM-44	Aumento				
AHOME	478,702	6135	2607	2887	5527	5686	159	50.77	12	1187.80	5
CHOIX	36,345	139	60	58	120	124	4	46.77	17	341.18	16
EL FUERTE	109,067	612	269	285	561	570	9	50.00	13	522.62	12
GUASAVE	323,928	6717	2293	2924	5269	5353	84	54.62	8	1652.53	2
SINALOA	97,695	684	325	300	632	639	7	46.95	16	654.08	11
ANGOSTURA	50,140	475	137	301	432	441	9	68.25	1	879.54	6
MOCORITO	49,852	250	103	120	213	224	11	53.57	9	449.33	14
SALVADOR ALVARADO	88,736	1290	436	774	1203	1221	18	63.39	3	1376.00	3
BADIRAGUATO	31,493	307	129	128	252	263	11	48.67	14	835.10	8
CULIACAN	999,591	21015	7947	8693	16416	16832	416	51.65	11	1683.89	1
NAVOLATO	148,357	1459	567	663	1223	1246	23	53.21	10	839.87	7
COSALA	17,530	225	51	67	119	120	1	55.83	5	684.54	10
ELOTA	44,674	161	57	53	117	118	1	44.92	18	264.14	18
SAN IGNACIO	23,690	109	48	47	98	98	0	47.96	15	413.67	15
CONCORDIA	31,830	113	39	54	94	95	1	56.84	4	298.46	17
ESCUINAPA	62,140	540	159	309	478	484	6	63.84	2	778.89	9
MAZATLAN	508,203	8285	2961	3791	6706	6849	143	55.35	7	1347.69	4
ROSARIO	54,700	282	101	137	239	247	8	55.47	6	451.55	13
TOTAL SINALOA	3,156,674	48,798	18,289	21,591	39,699	40,610	911	45.04		579.38	

NUEVA NORMALIDAD

Indice de Positividad
45.0
Estado de SINALOA
SEM EPI NUM-44



COVID-19 Sinaloa: Grafico tasa de incidencia de casos Confirmados por municipio



NUEVA NORMALIDAD

21,515

Confirmados Acumulados

678.2

Incidencia Estatal Casos Confirmados por

100 mil hab.

100 mil hab.



COVID-19 Sinaloa: Grafico tasa de incidencia de casos activos por municipio



NUEVA NORMALIDAD

460

Confirmados activos

14.6

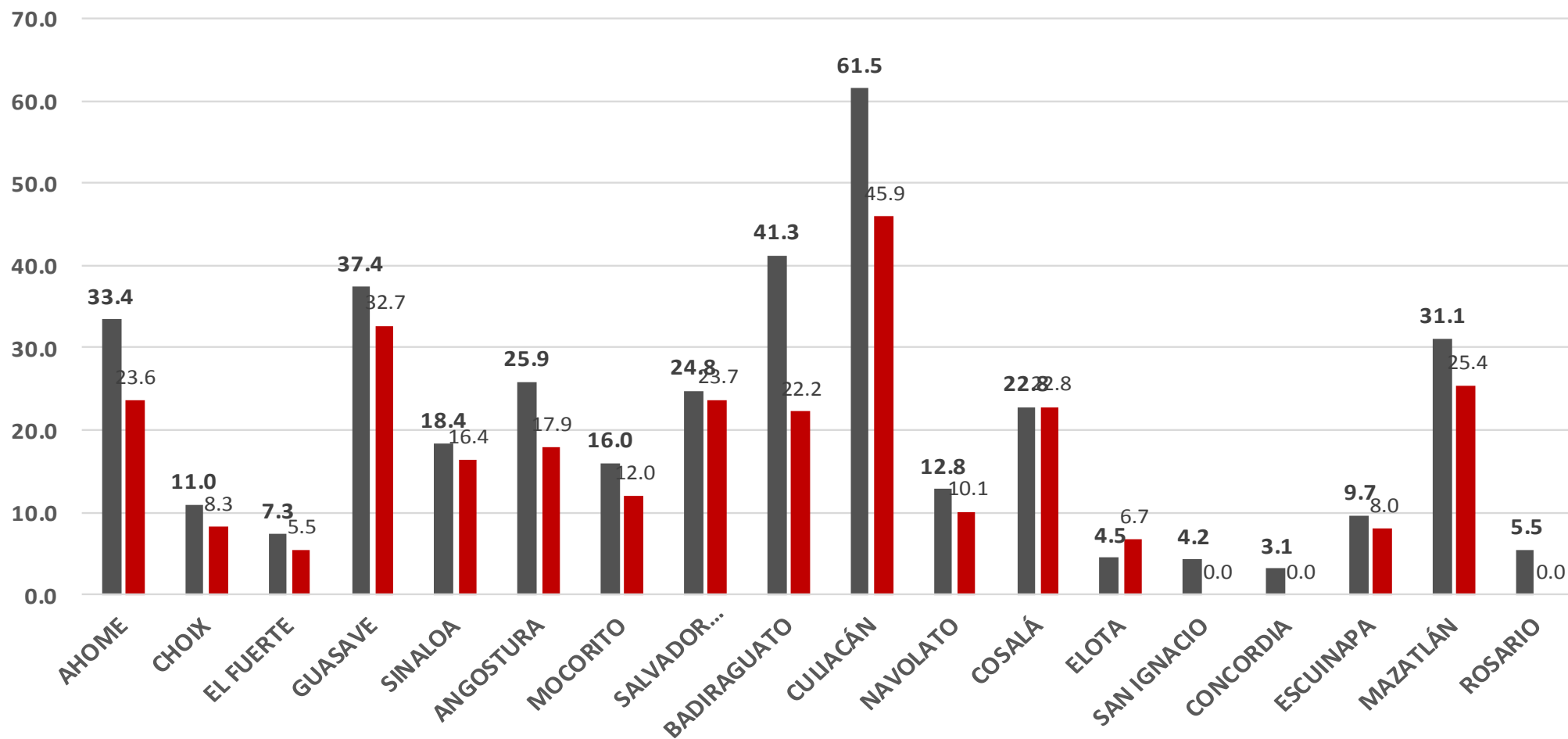
Incidencia Estatal Casos Activos por 100 mil hab.



COVID-19 Sinaloa: Grafico tasa de incidencia de casos activos por municipio

INCIDENCIA DE CASOS ACTIVOS POR MUNICIPIO

■ 11 oct al 24 oct ■ 18 oct al 31 oct



NUEVA NORMALIDAD

460

Confirmados activos

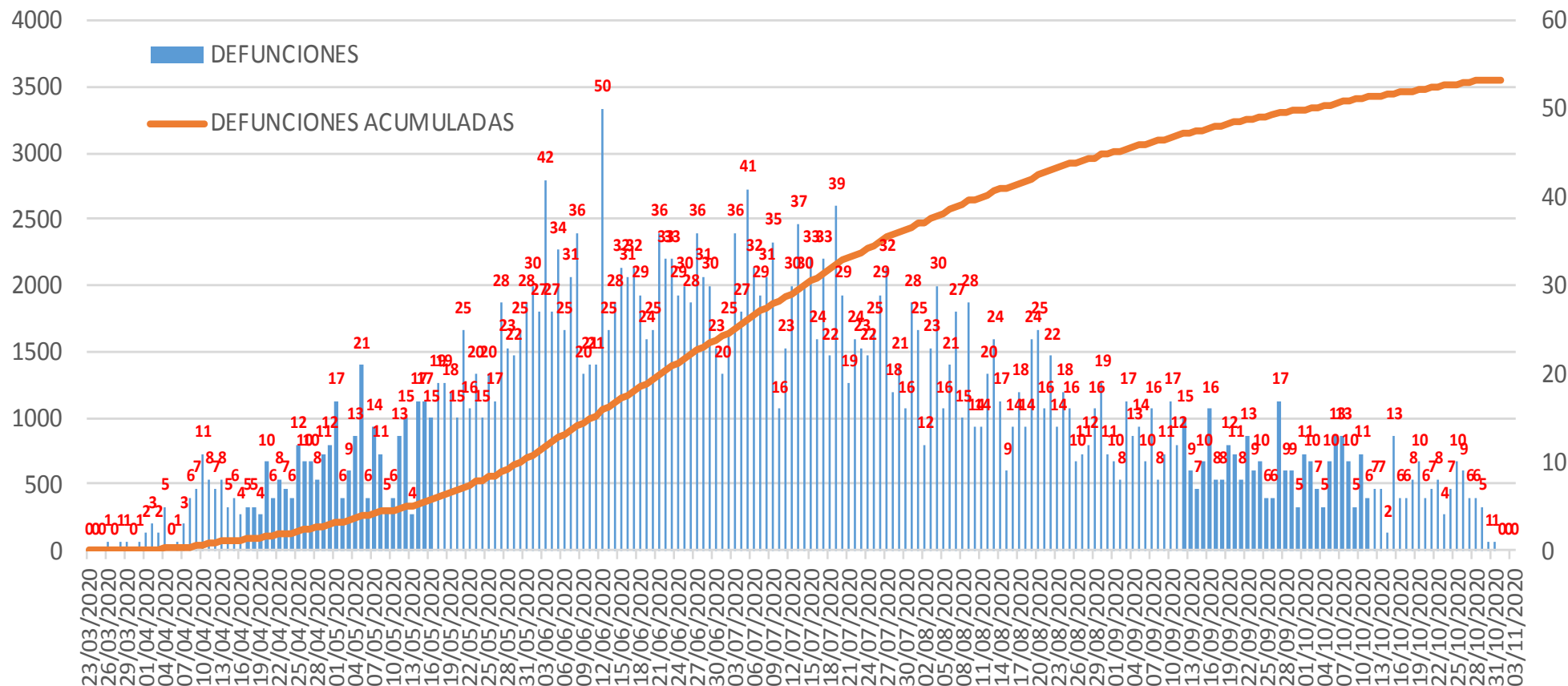
14.6

Incidencia Estatal Casos Activos por 100 mil hab.



COVID-19 Sinaloa: Defunciones acumuladas por fecha de defunción asociadas a Sars-CoV-2

Defunciones por día y acumuladas por fecha de defunción



**NUEVA
NORMALIDAD**

3,552

**Defunciones
Acumuladas**

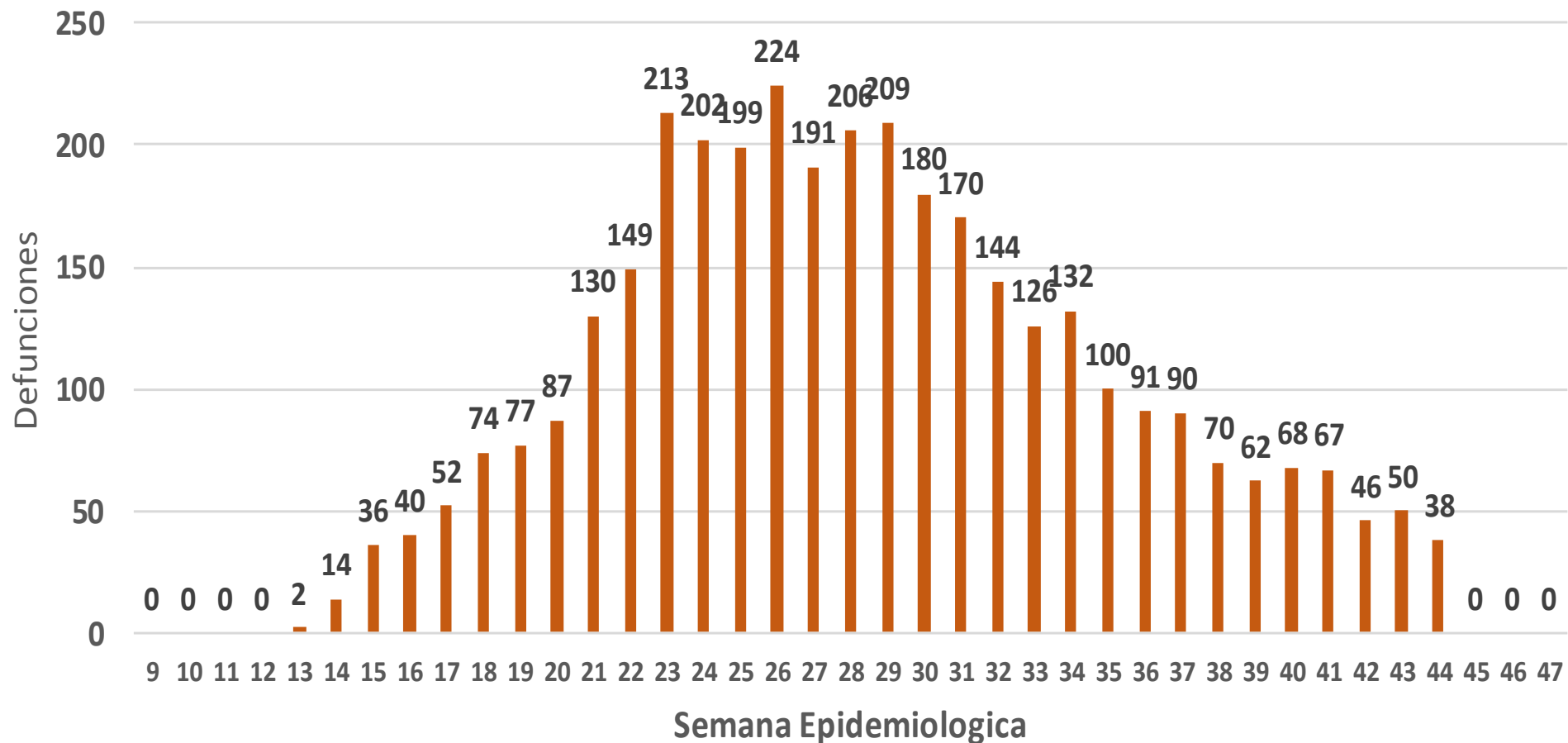
88

**Defunciones
últimos 14
días**



COVID-19 Sinaloa: Defunciones Asociadas a SARS-CoV-2 Notificadas por Semana Epidemiológica

Defunciones Asociadas a SARS-CoV-2 Notificadas por semana en SINALOA Mpio. Residentes



**NUEVA
NORMALIDAD**

3,552

**Defunciones
Acumuladas**

88

**Defunciones
últimos 14
días**



COVID-19 Sinaloa: Embarazadas y Menores de 15 años

MUJERES EN EDAD FERTIL Y EMBARAZADAS POSITIVAS A SARS-CoV-2

MUJERES EN EDAD FERTIL POR GRUPO DE EDAD	Mujeres Sospechosas	%	Mujeres (+) COVID-19	%	CON SARS-Cov2		%	DEFUNCIÓN	Hospitalizadas COVID-19	Indice de Hospitalización	
					EMBARAZADAS	En PUERPERIO					
De 10 a 14 años	228	1.4%	63	0.9%	0	0	0.0%	0	0	0.0%	
De 15 a 19 años	561	3.4%	162	2.4%	15	1	6.8%	0	9	60.0%	
De 20 a 24 años	1,711	10.3%	607	9.1%	44	6	21.4%	1	20	45.5%	
De 25 a 44 años	11,486	69.2%	4,658	70.2%	149	19	71.8%	4	48	32.2%	
De 45 a 49 años	2,609	15.7%	1,148	17.3%	0	0	0.0%	0	0	0.0%	
TOTAL	16,595	100.0%	6,638	100.0%	208	26	100.0%	5	77	37.0%	
					234						

NUEVA NORMALIDAD

3,552

Defunciones Acumuladas

88

Defunciones últimos 14 días



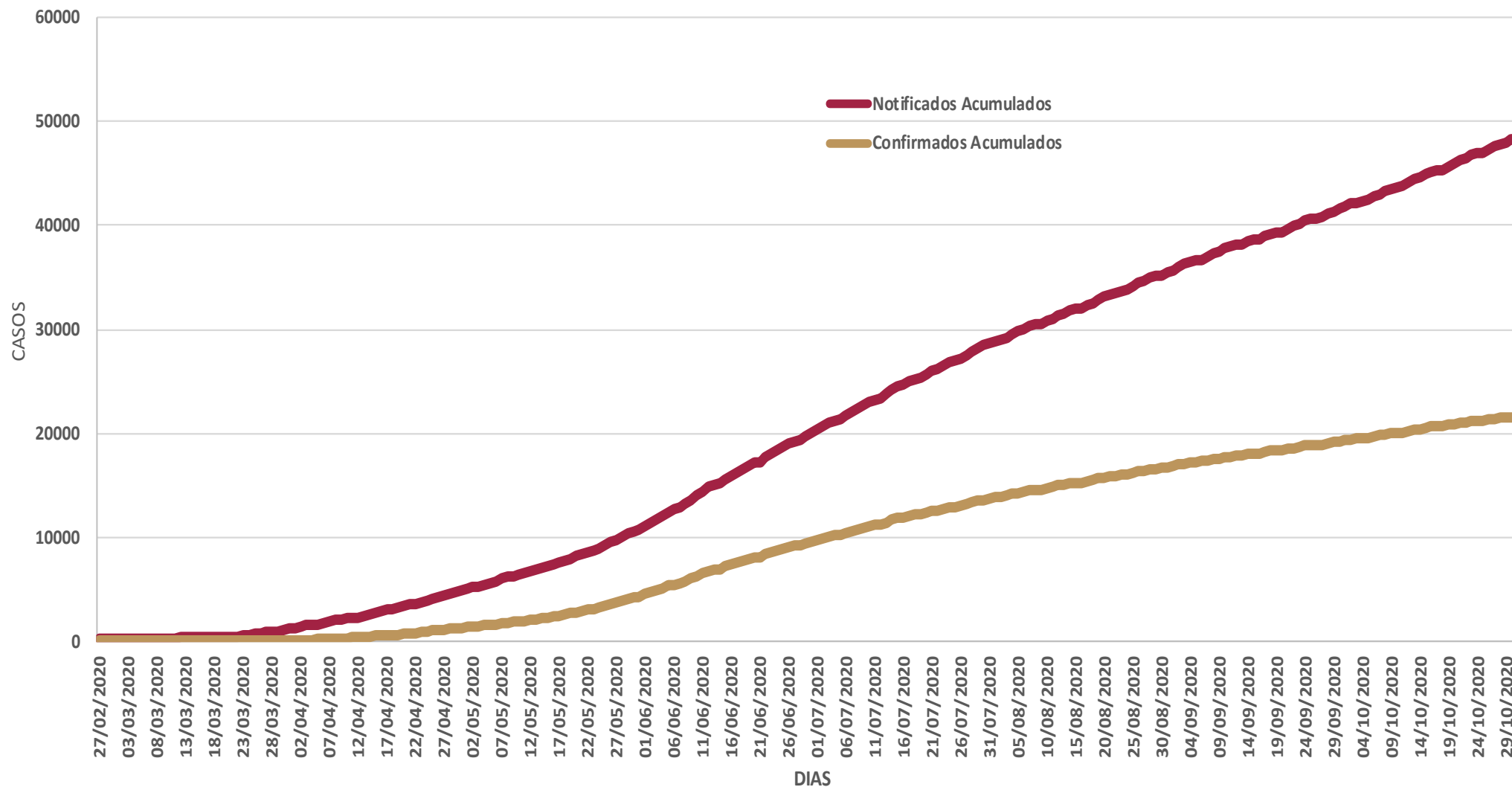
MENORES DE 15 AÑOS POSITIVOS A SARS-CoV-2

Grupo de Edad	Sospechosos	%	CASOS (+) COVID-19	%	Defuncion	Letalidad	Hosp-COVID-19	Indice de Hospitalización	Tasa de Incidencia
De 00 años	282	18.4%	38	12.1%	1	2.6%	18	47.4%	75.6
De 01 a 04 años	373	24.4%	60	19.1%	1	1.7%	18	30.0%	29.5
De 05 a 09 años	390	25.5%	87	27.7%	3	3.4%	20	23.0%	33.0
De 10 a 14 años	486	31.7%	129	41.1%	4	3.1%	15	11.6%	47.5
TOTAL < 15 AÑOS	1,531	100.0%	314	100.0%	9	2.9%	71	22.6%	



COVID-19 Sinaloa: Casos acumulados sospechosos y confirmados por fecha de inicio de síntomas

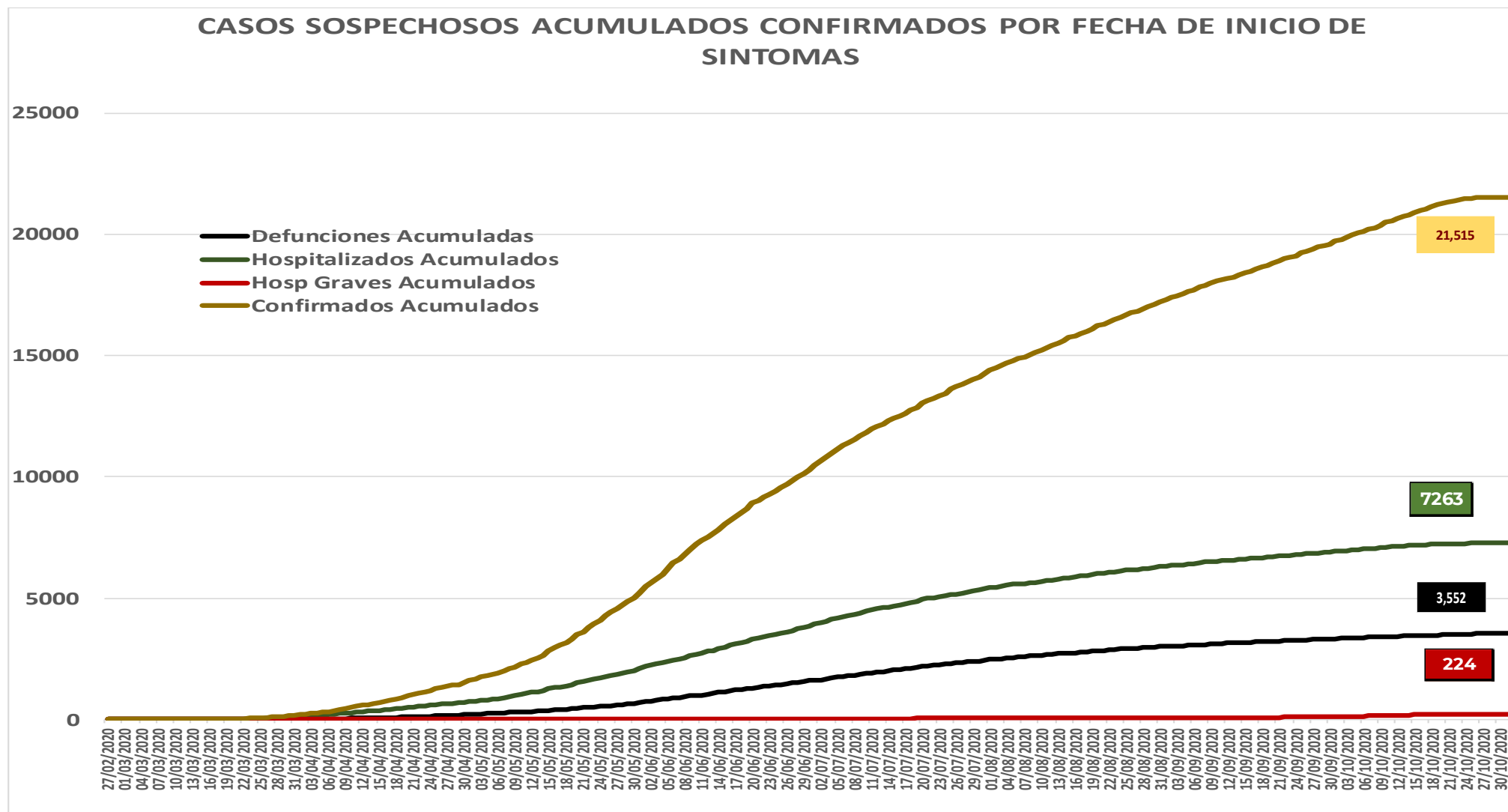
**NUEVA
NORMALIDAD**





COVID-19 Sinaloa: Casos sospechosos y confirmados por fecha de inicio de síntomas

CASOS SOSPECHOSOS ACUMULADOS CONFIRMADOS POR FECHA DE INICIO DE SINTOMAS



NUEVA NORMALIDAD

1,260

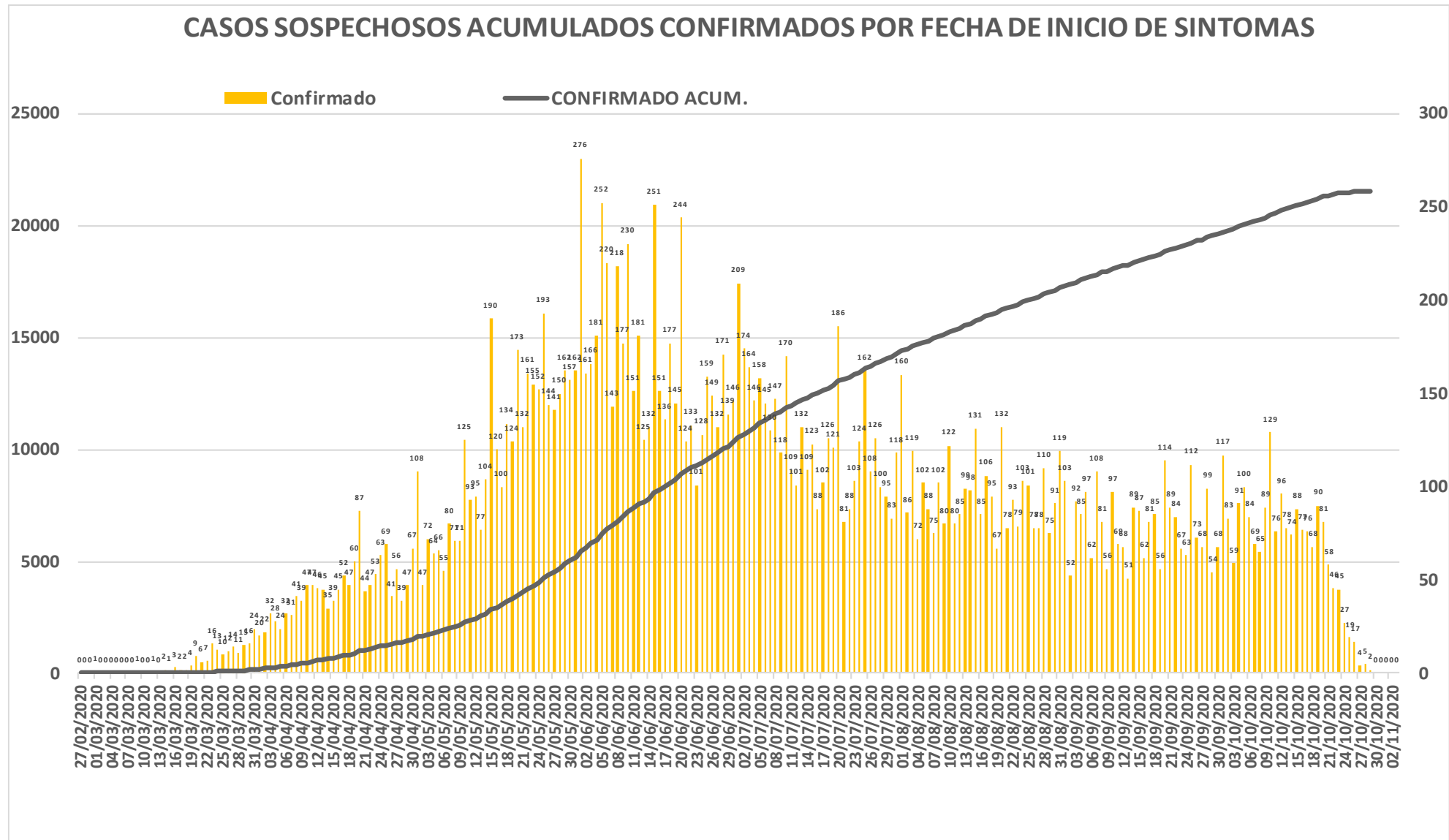
Nuevos Sospechosos

21,515

Confirmados



COVID-19 Sinaloa: Curva epidémica de casos acumulados Incidentes por fecha de inicio de síntomas.



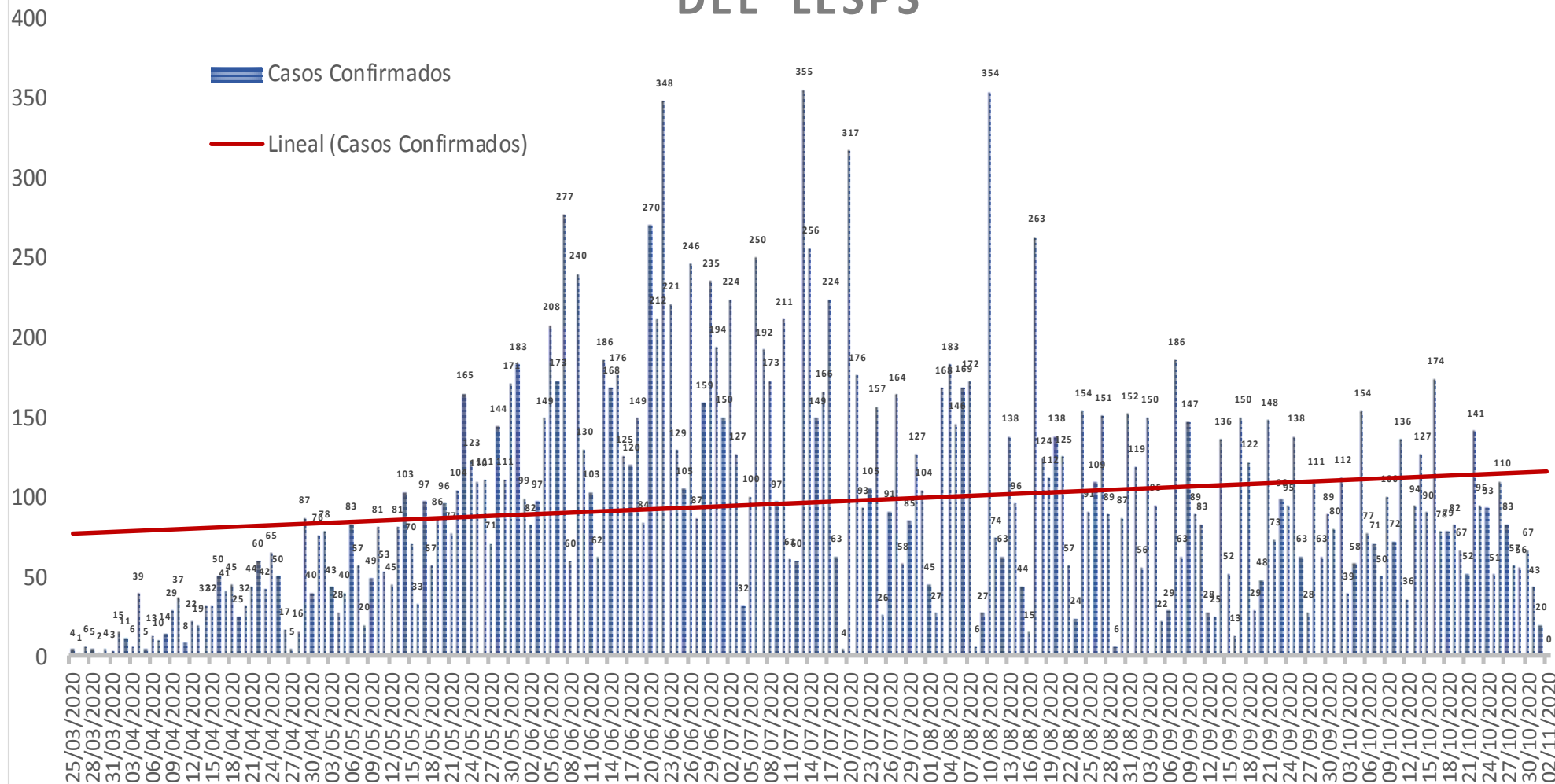
**NUEVA
NORMALIDAD**

**Confirmados
acumulados
21,515**



COVID-19 Sinaloa: Curva epidémica de casos incidentes por fecha de resultado del LESPS.

CASOS CONFIRMADOS SEGÚN FECHA DE RESULTADO DEL LESPS



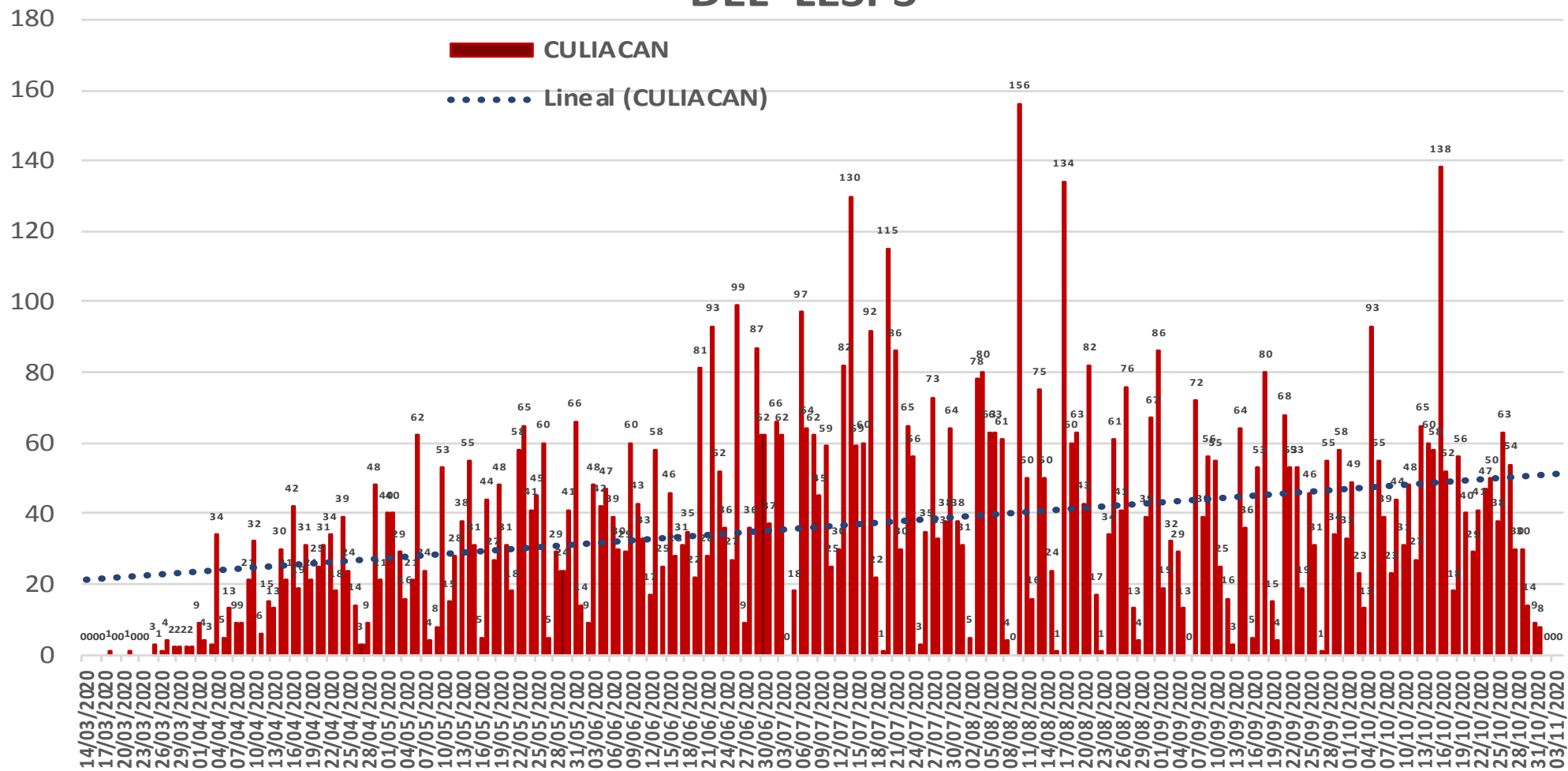
NUEVA NORMALIDAD

Estatad Confirmados acumulados
21,515



COVID-19 Sinaloa: Curva epidémica de casos incidentes por fecha de resultado del LESPS.

CASOS CONFIRMADOS SEGÚN FECHA DE RESULTADO DEL LESPS



NUEVA NORMALIDAD

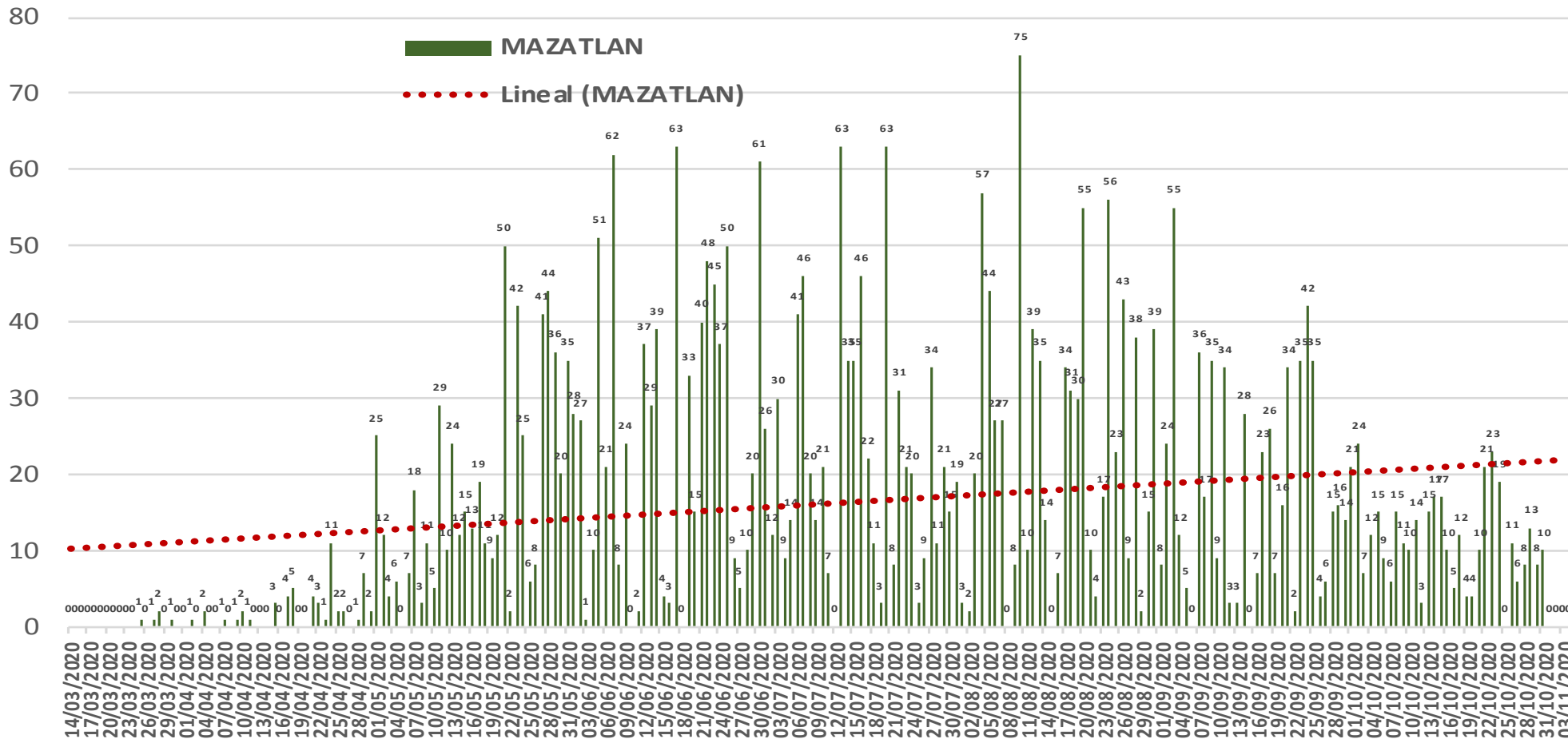
Estatad Confirmados acumulados
21,515

Casos Confirmados CULIACAN
8,546



COVID-19 Sinaloa: Curva epidémica de casos incidentes por fecha de resultado del LESPS.

CASOS CONFIRMADOS SEGÚN FECHA DE RESULTADO DEL LESPS



NUEVA NORMALIDAD

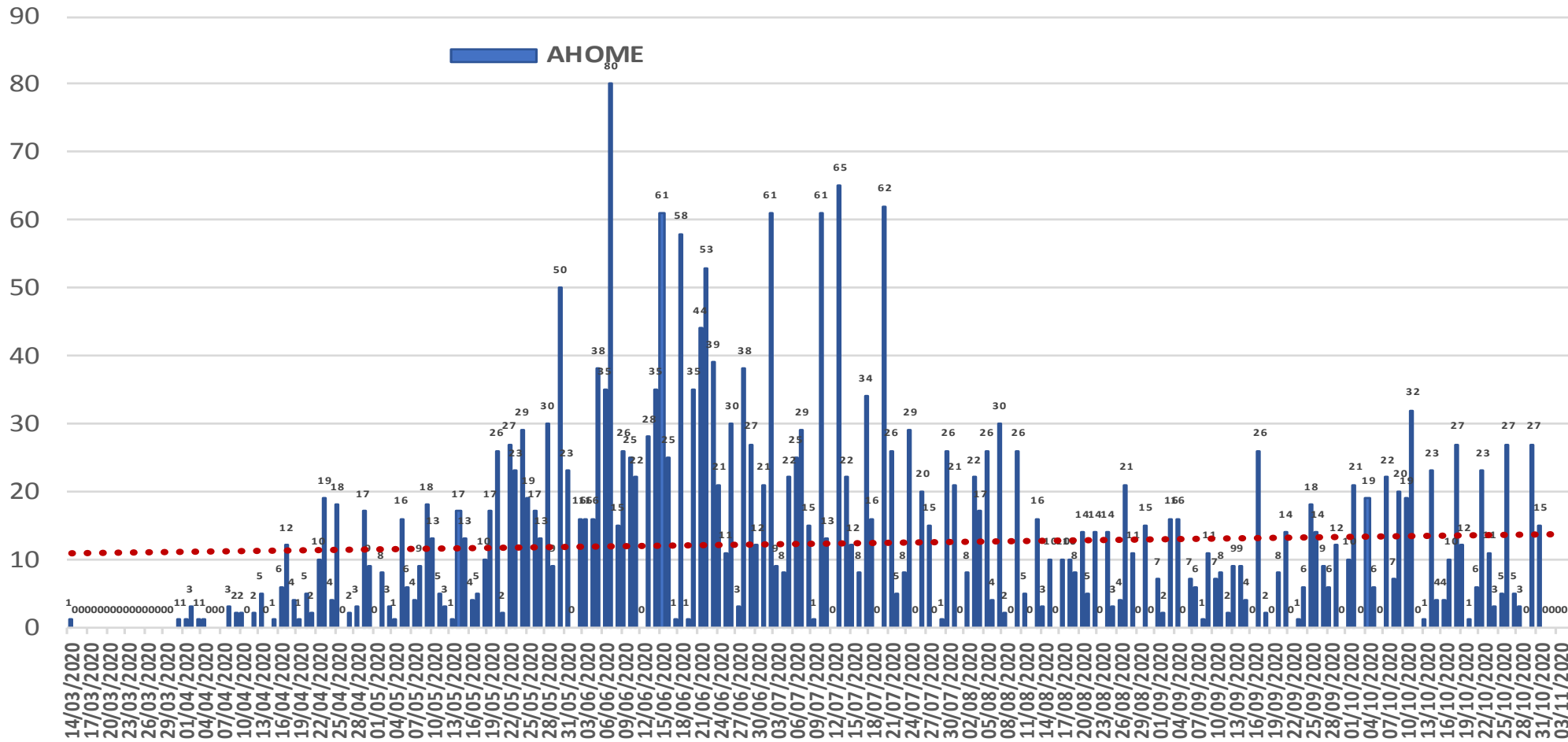
Estatal Confirmados acumulados
21,515

Casos Confirmados MAZATLAN
3,788



COVID-19 Sinaloa: Curva epidémica de casos incidentes por fecha de resultado del LESPS.

CASOS CONFIRMADOS SEGÚN FECHA DE RESULTADO DEL LESPS



NUEVA NORMALIDAD

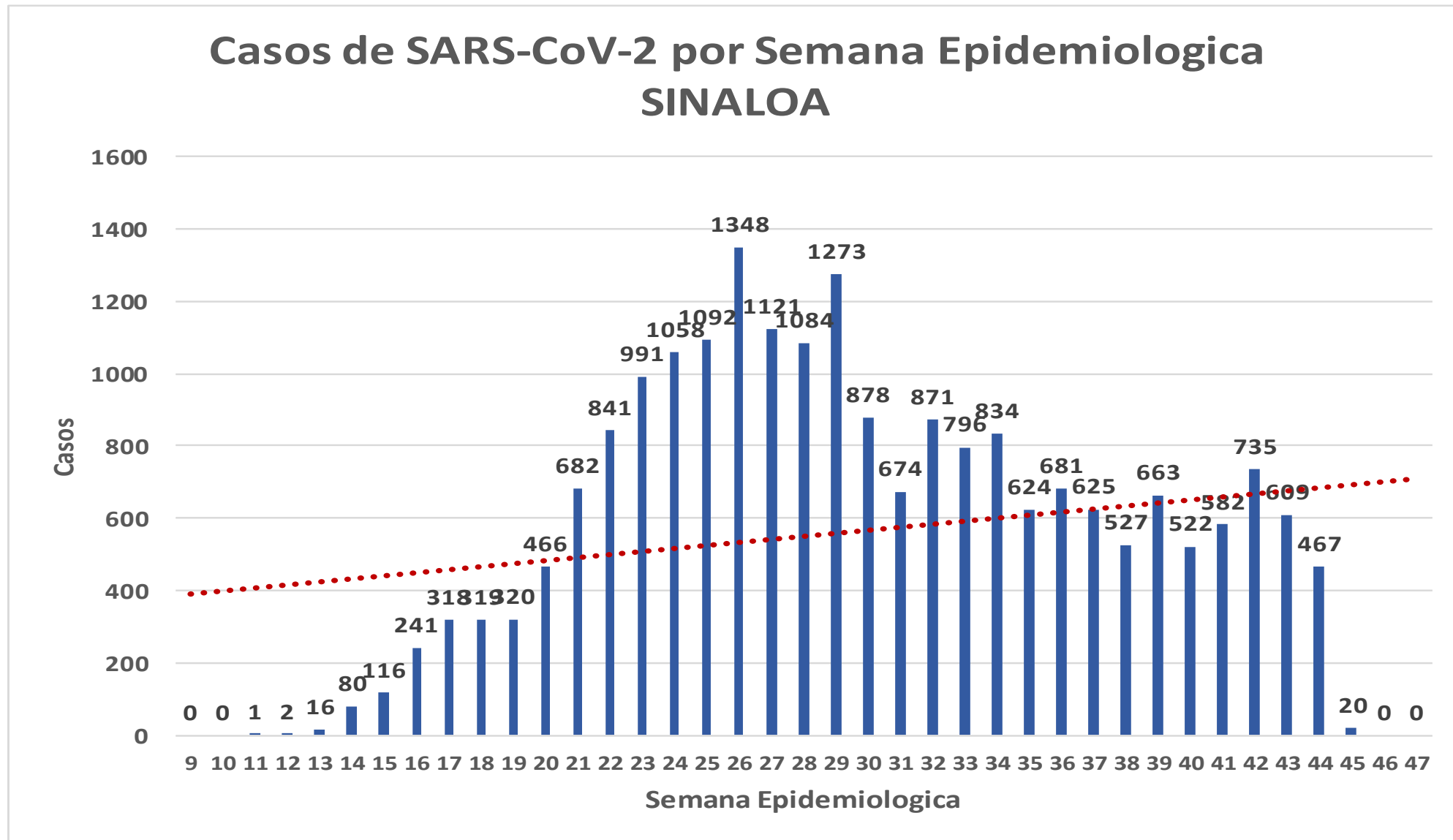
Estatad Confirmados acumulados
21,515

Casos Confirmados AHOME
2,873



COVID-19 Sinaloa: Curva epidémica de casos incidentes por fecha de resultado del LESPS.

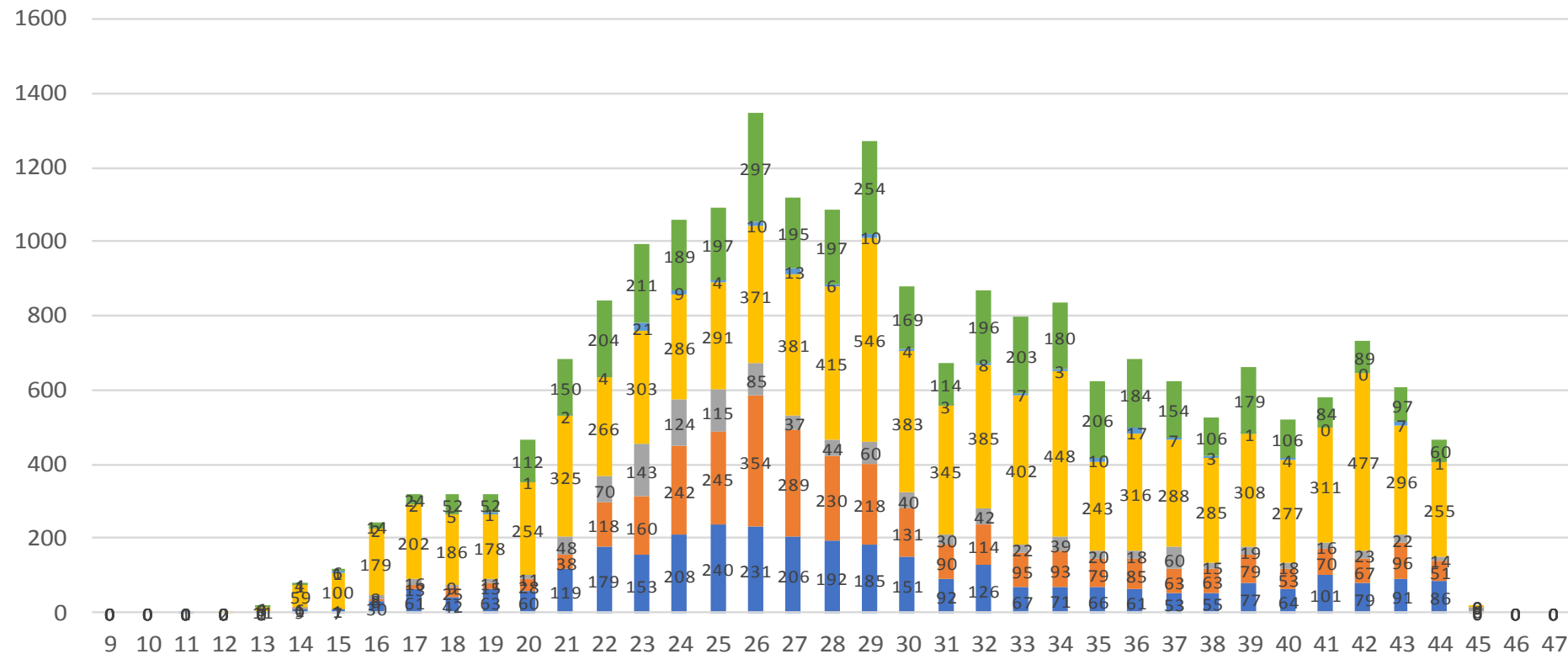
NUEVA NORMALIDAD



COVID-19 Sinaloa: Curva epidémica de casos incidentes por fecha de resultado del LESPS.

Casos SARS-CoV-2 pr Semana epidemiologica y Jurisdicción

■ Jurisd. No. 1 Mochis ■ Jurisd. No. 2 Guasave ■ Jurisd. No. 3 Guamuchil
■ Jurisd. No. 4 Culiacan ■ Jurisd. No. 5 Elota ■ Jurisd. No. 6 Mazatlan



NUEVA NORMALIDAD

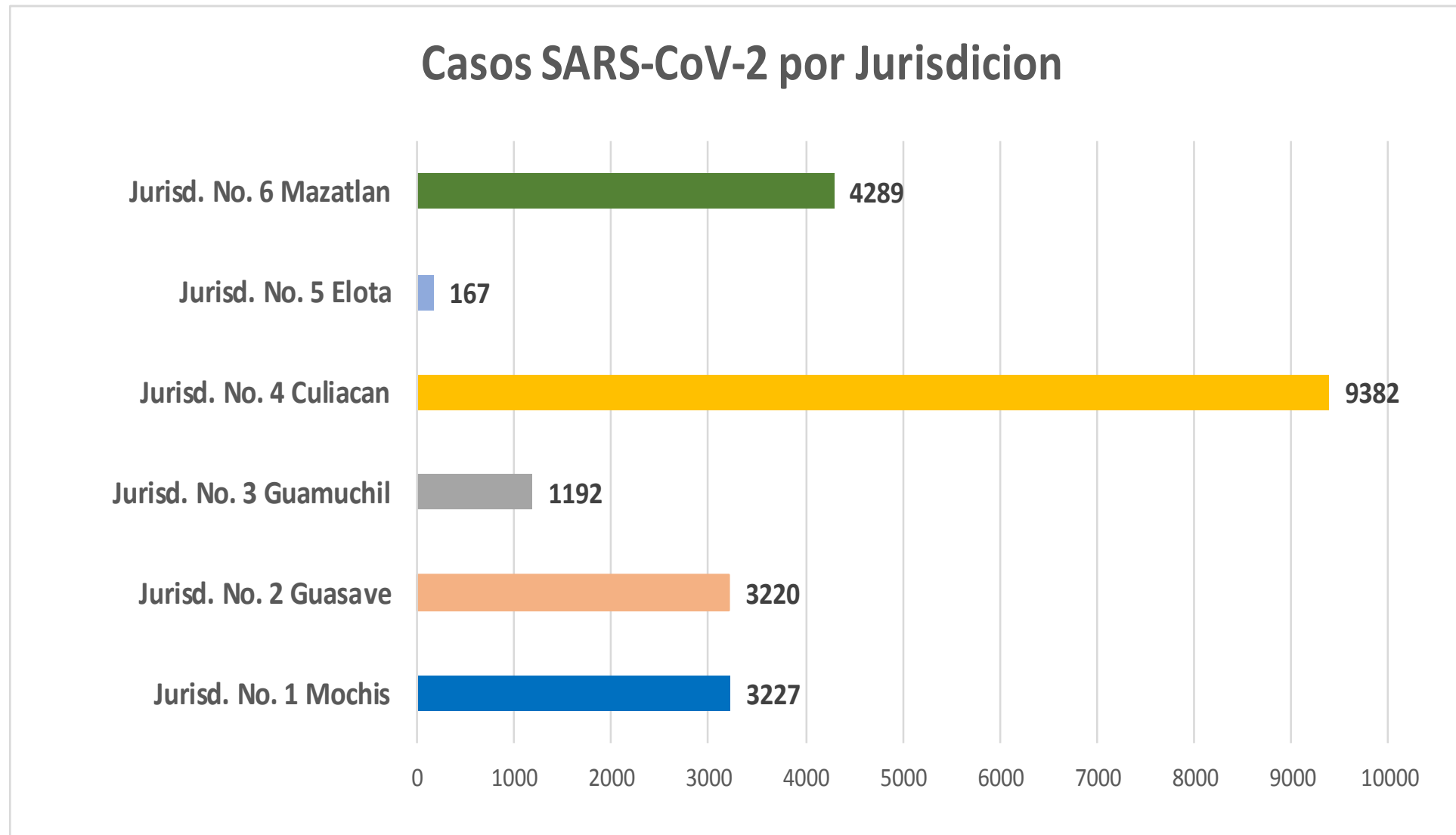
Estatal Confirmados acumulados

21,515



COVID-19 Sinaloa: Curva epidémica de casos incidentes por fecha de resultado del LESPS.

**NUEVA
NORMALIDAD**

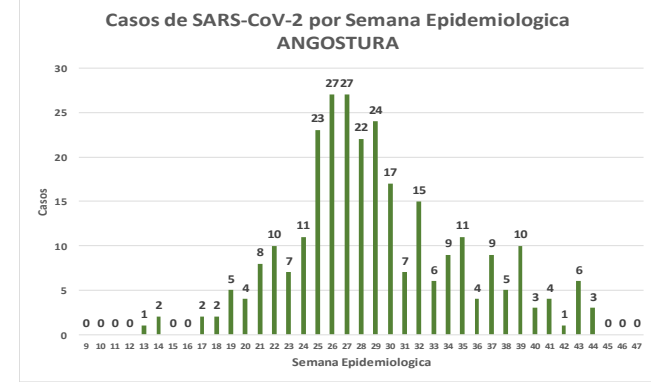
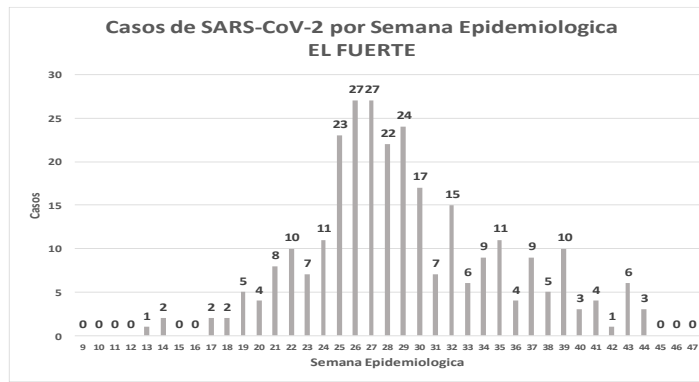
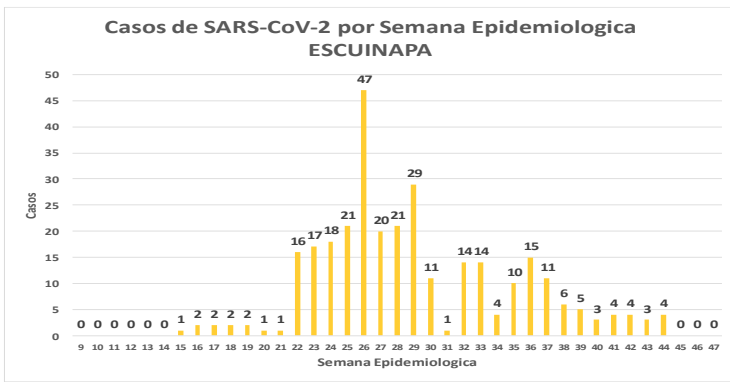
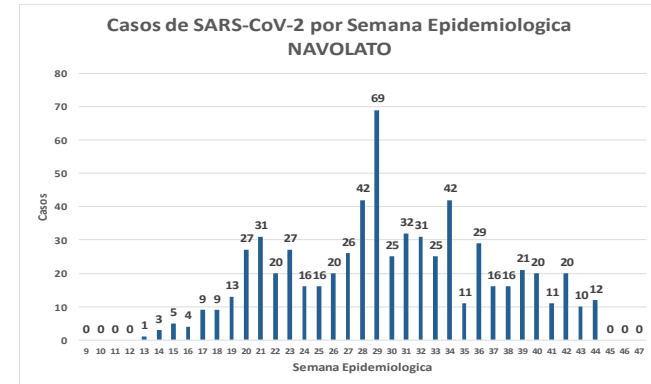
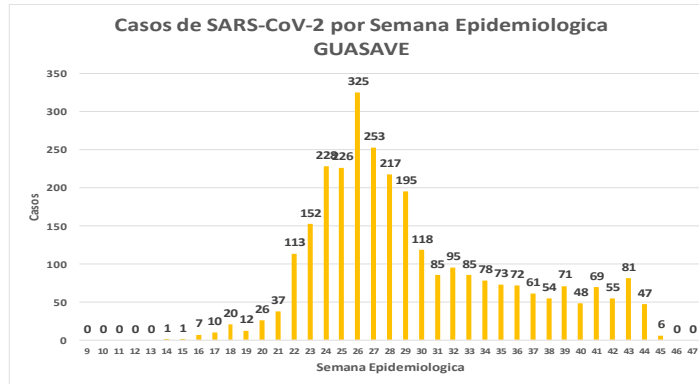
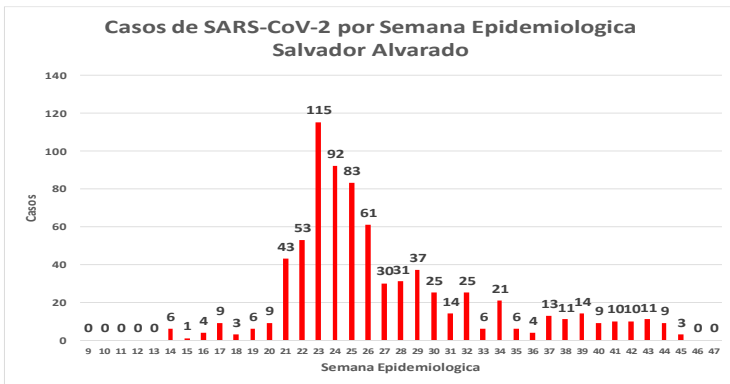
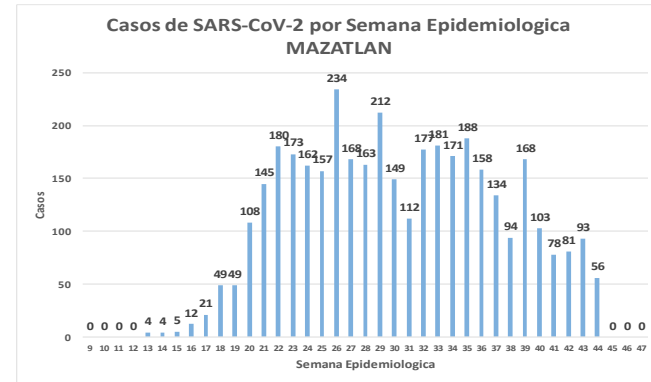
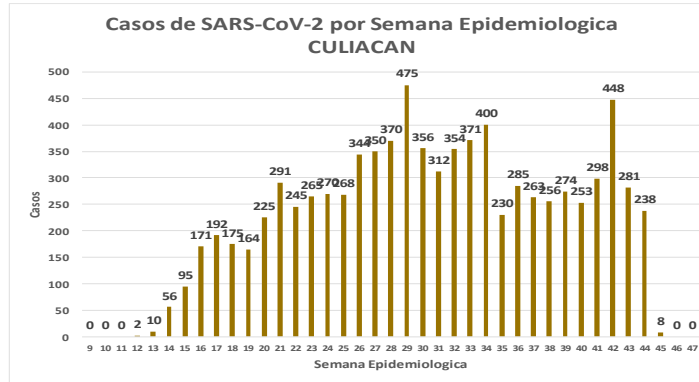
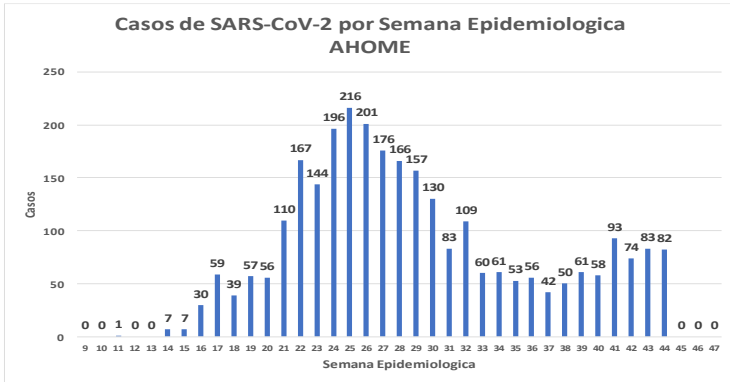


COVID-19 Sinaloa: Comportamiento COVID-19 por Municipio.



SALUD
SECRETARÍA DE SALUD

NUEVA NORMALIDAD

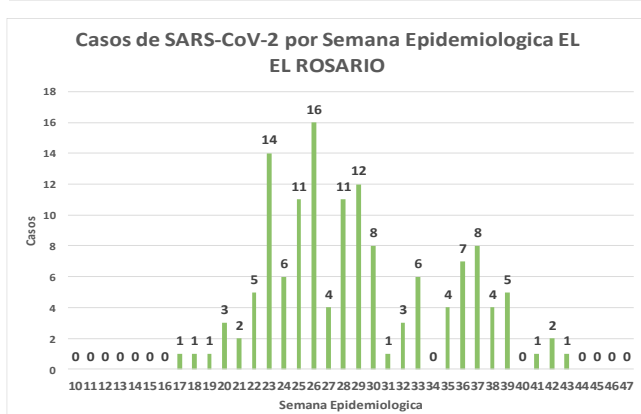
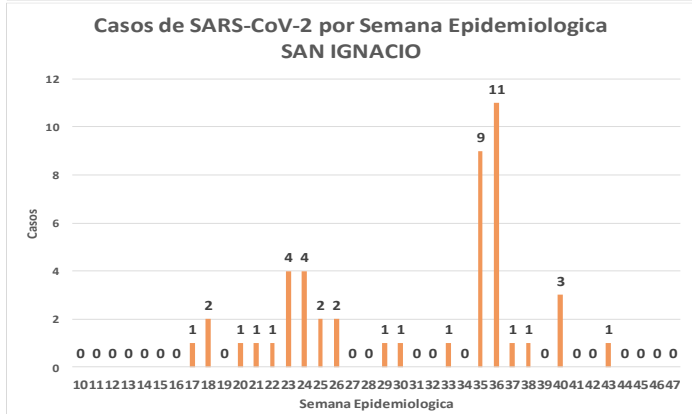
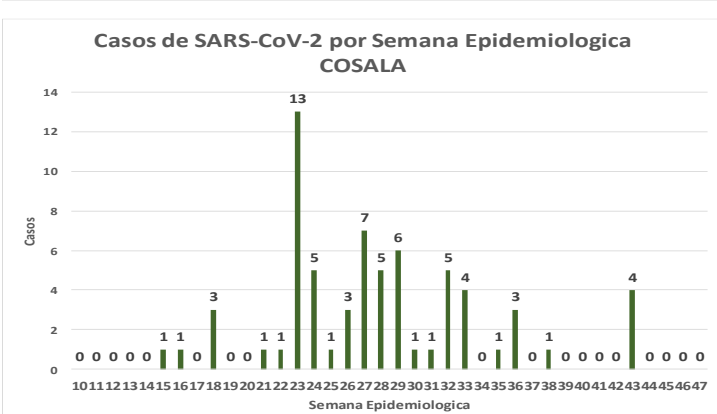
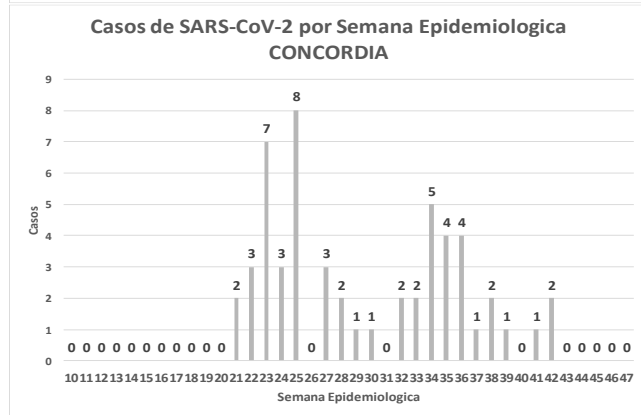
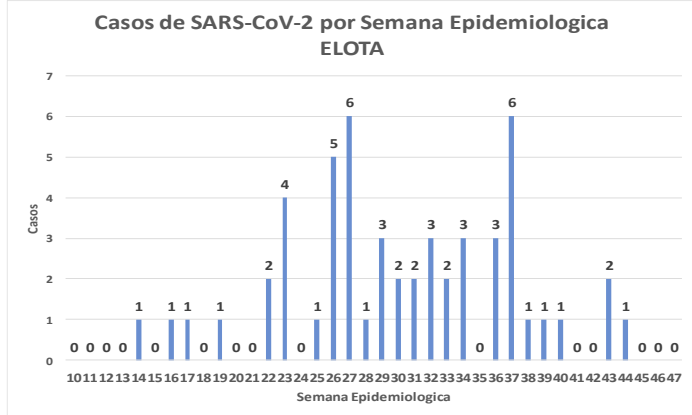
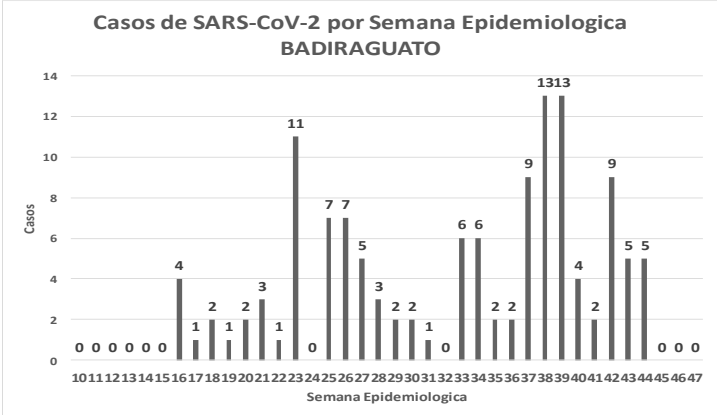
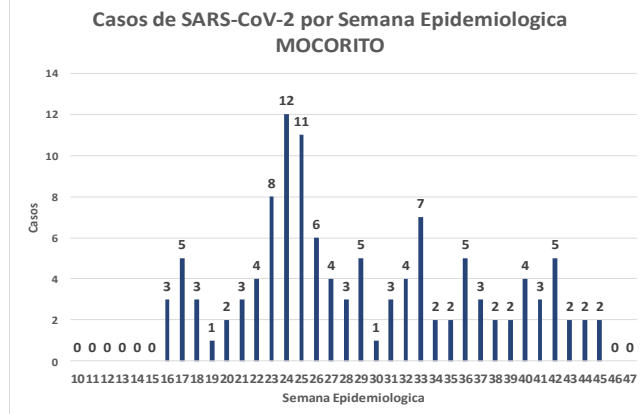
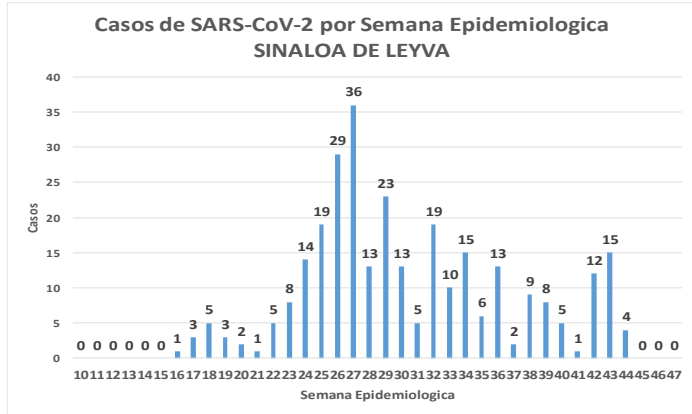
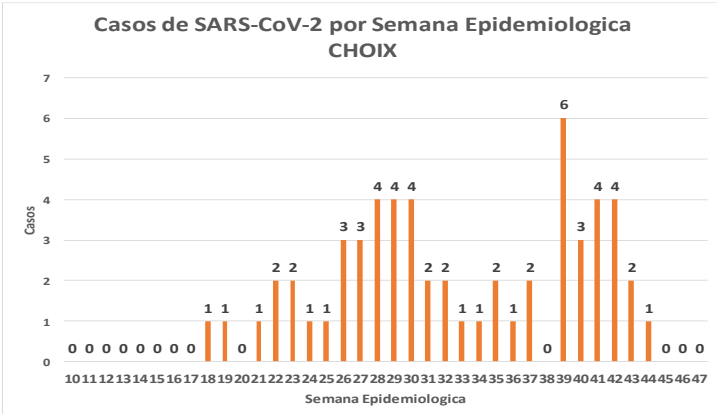


COVID-19 Sinaloa: Comportamiento COVID-19 por Municipio.



SALUD
SECRETARÍA DE SALUD

NUEVA NORMALIDAD



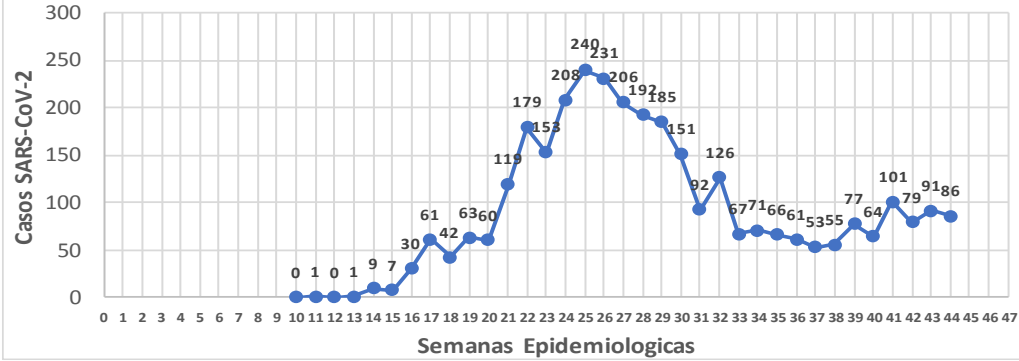
COVID-19 Sinaloa: Comportamiento COVID-19 por JURISDICCION.



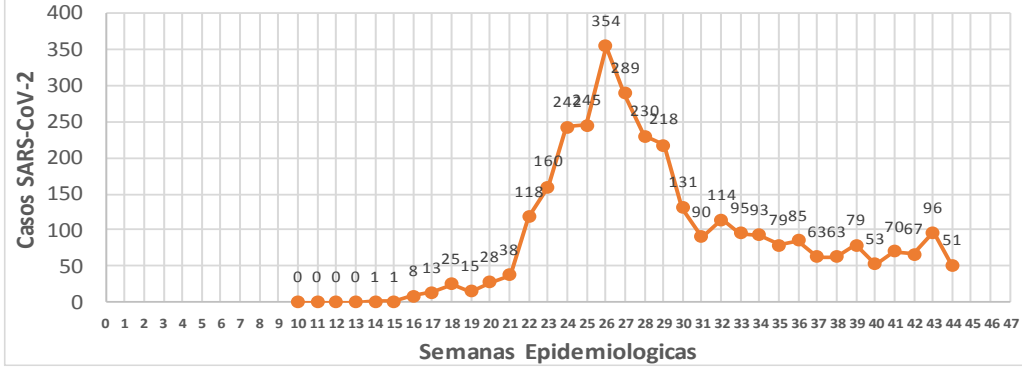
SALUD
SECRETARÍA DE SALUD

NUEVA NORMALIDAD

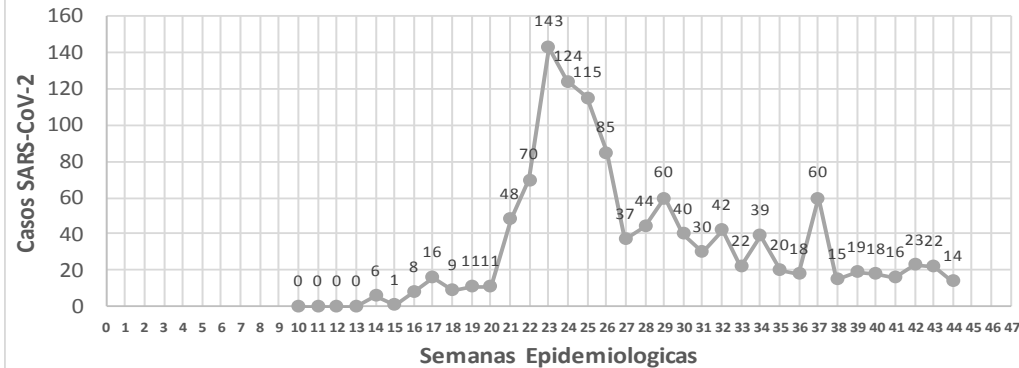
CASOS SARS-CoV-2 por Semana Epidemiologica
JURISDICCION MOCHIS



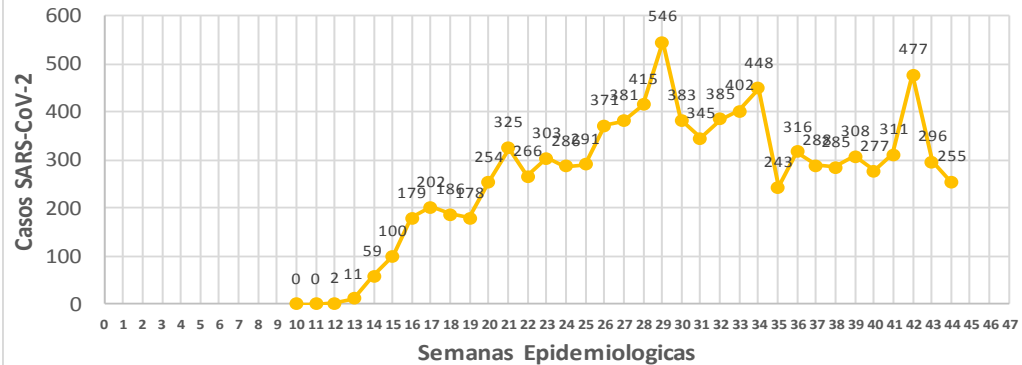
CASOS SARS-CoV-2 por Semana Epidemiologica
JURISDICCION GUASAVE



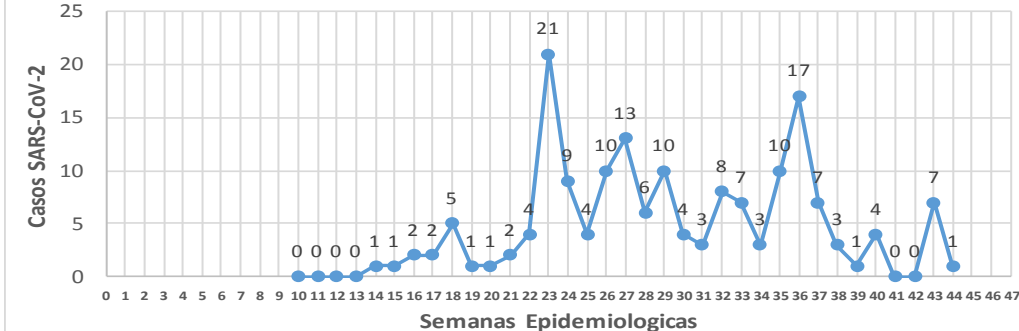
CASOS SARS-CoV-2 por Semana Epidemiologica
JURISDICCION GUAMUCHIL



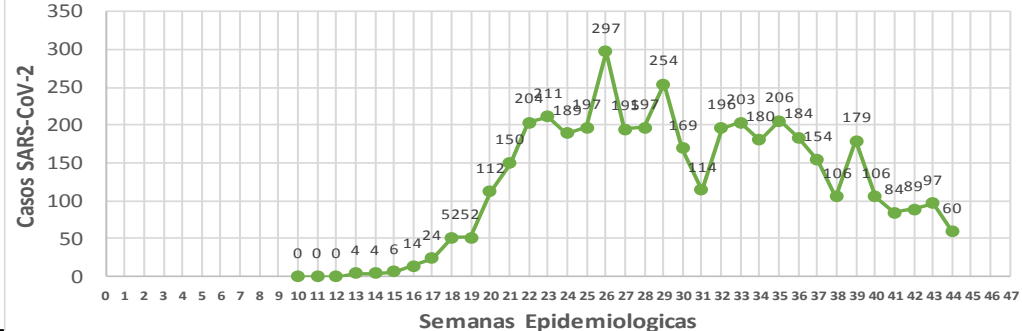
CASOS SARS-CoV-2 por Semana Epidemiologica
JURISDICCION CULIACAN



CASOS SARS-CoV-2 por Semana Epidemiologica
JURISDICCION ELOTA



CASOS SARS-CoV-2 por Semana Epidemiologica
JURISDICCION MAZATLAN



COVID-19 Sinaloa: Total de registros con toma de muestras en Plataforma SISVER.

DATOS TOTALES DE REGISTROS EN PLATAFORMA SISVER

SINALOIA: SOSPECHOSOS POR SECTOR

INSTITUCION	NO ADECUADO	RECHAZADA	NO RECIBIDA	SOSPECHOSOS	TOTAL CON MUESTRA	% SOSPECHOSOS
IMSS	0	354	61	19,089	19,504	45.4%
IMSS-OPORTUNIDADES	0	18	0	514	532	1.2%
ISSSTE	5	65	19	2,246	2,335	5.4%
PRIVADA	7	41	55	1,252	1,355	3.2%
SEDENA	0	8	2	301	311	0.7%
SEMAR	3	11	3	305	322	0.7%
SSA	87	260	29	16,930	17,306	40.3%
PEMEX	0	0	0	6	6	0.0%
ESTATAL	3	9	2	924	938	2.2%
MUNICIPAL	2	1	0	324	327	0.8%
TOTAL	107	767	171	41,891	42,936	100.0%

0.2% 1.8% 0.4% 97.6% 100.0%

42,936 **SOSPECHOSOS**
 21,818 **CONFIRMADOS**
 50.8%

0.7%	291	DE LOS REGISTROS SIN RESULTADO TIENEN UNA FECHA DE RECEPCION EN LABORATORIO
2.4%	1,016	SIN RECEPCION EN LABORATORIO Y SIN RESULTADO
3.0%	1,307	SIN REGISTRO DE RECEPCION EN LABORATORIO
0.2%	107	NO ADECUADAS
1.8%	767	RECHAZADAS
0.4%	171	NO RECIBIDAS
	94	TIENEN MAS DE 72 HORAS DE RECEPCION EN EL LABORATORIO
	37	CORRESPONDEN A REGISTROS CON MAS DE 7 DIAS DE TRANSITO

39.4%

RESULTADO DEFINITIVO EN PLATAFORMA SISVER	
SARS-CoV-2	21,818
NEGATIVO	18,545
NO RECIBIDA	171
INF AH1N1 PMD	97
RECHAZADA	767
B	58
A H3	16
METAPNEUMOVIRUS	9
ENTEROV//RHINOVIRUS	25
CORONA OC43	2
NO ADECUADO	107
INF A	7
CORONA 229E	1
CORONA NL63	1
CORONA HKU1	1
VSR	2
ADENOVIRUS	1
PARAINFLUENZA 3	1
NO SUBTIPIFICADO	0

NUEVA NORMALIDAD



COVID-19 Sinaloa: Total de registros con toma de muestras en Plataforma SISVER.



INFORMACION AL DIA : domingo, 01 de noviembre de 2020

SE TOMO MUESTRA PERO SIN RECEPCION EN LABORATORIO

Municipios	IMSS	IMSS-OPORTUNIDADES	ISSSTE	PRIVADA	SEDENA	SEMAR	SSA	PEMEX	ESTATAL	MUNICIPAL	TOTAL
AHOME	151	2	4	13	0	5	90	0	0	0	265
CHOIX	2	1	0	1	0	0	5	0	0	0	9
EL FUERTE	5	7	0	1	0	0	5	0	0	0	18
GUASAVE	79	0	0	11	0	1	53	0	0	0	144
SINALOA	4	0	2	1	0	0	8	0	0	0	15
ANGOSTURA	1	0	3	4	0	0	1	0	0	0	9
MOCORITO	0	0	2	0	0	0	4	0	0	0	6
SALVADOR ALVARADO	5	0	2	1	0	0	8	0	0	0	16
BADIRAGUATO	0	0	2	1	0	0	2	0	0	0	5
CULIACAN	246	1	221	81	0	0	88	0	15	0	652
NAVOLATO	35	0	7	0	0	0	6	0	1	0	49
COSALA	0	0	1	0	0	0	2	0	0	0	3
ELOTA	0	0	2	0	0	0	0	0	0	0	2
SAN IGNACIO	0	0	1	0	0	0	3	0	0	0	4
CONCORDIA	0	1	2	0	1	0	0	0	0	0	4
ESCUINAPA	0	0	0	0	0	0	2	0	0	0	2
MAZATLAN	12	3	3	39	4	3	25	0	0	0	89
ROSARIO	0	0	1	3	0	0	4	0	0	0	8
Total	540	15	253	156	5	9	306	0	16	0	1,300
Otro Estado	3	0	2	1	1	0	0	0	0	0	7

Municipios	REGISTROS SIN RESULTADO Y TIENEN FECHA DE RECEPCION EN LABORATORIO	TIENEN MAS DE 72 HORAS DE RECEPCION EN EL LABORATORIO Y SIN RESULTADO
AHOME	97	9
CHOIX	3	2
EL FUERTE	5	0
GUASAVE	6	3
SINALOA	4	2
ANGOSTURA	1	1
MOCORITO	4	2
SALVADOR ALVARAD	6	4
BADIRAGUATO	2	1
CULIACAN	118	46
NAVOLATO	5	2
COSALA	1	0
ELOTA	0	0
SAN IGNACIO	1	1
CONCORDIA	1	0
ESCUINAPA	1	1
MAZATLAN	32	17
ROSARIO	3	2
Total	290	93
Otro Estado	1	1

COVID-19 Sinaloa: Unidades de Salud con retraso en Dictaminación ó Confirmación de Defunciones Sospechosas a COVID-19 en Plataforma SISVER.



Información al día: domingo, 01 de noviembre de 2020	
UNIDAD MEDICA	DEFUNCIONES PENDIENTES DE CONFIRMAR
HGR 1 CULIACAN	167
HGZMF 3 MAZATLAN	107
HGZMF 32 GUASAVE	43
LOS MOCHIS	32
CLINICA HOSPITAL CULIACAN S. A. DE C. V.	26
DR. M.CARDENAS DE LA VEGA	86
HOSPITAL CIVIL DE CULIACAN	14
HGSMF 30 GUAMUCHIL	14
HOSPITAL GENERAL LOS MOCHIS	12
HGZ 49 LOS MOCHIS	5
HOSPITAL MILITAR REGIONAL DE MAZATLAN, SIN.	7
HGZMF 28 COSTA RICA	6
HOSPITAL GENERAL CULIACAN	4
OPERADORA NUEVA CLINICA SANTA MARIA S.A DE C.V	3
MAZATLAN	5
CLINICA HOSPITAL MARIA DEL MAR	3
UMFH 22 EL DORADO	3
UMF 36 CULIACAN	2
UMF 56 PRADOS	2
UMF 35 CULIACAN	1
UMF 55 CULIACAN	1
HR FUERTE, EL	1
HOSPITAL ANGELES CULIACAN	1
UMF 46 CULIACAN	1
UMFH 11 VILLA JUAREZ	1
SANATORIO CEMSI CHAPULTEPEC	0
HOSPITAL MARINA MAZATLAN	0
HOSPITAL GENERAL ESCUINAPA	1
HGSMF 4 NAVOLATO	1
HR VILLA UNION	1
	550

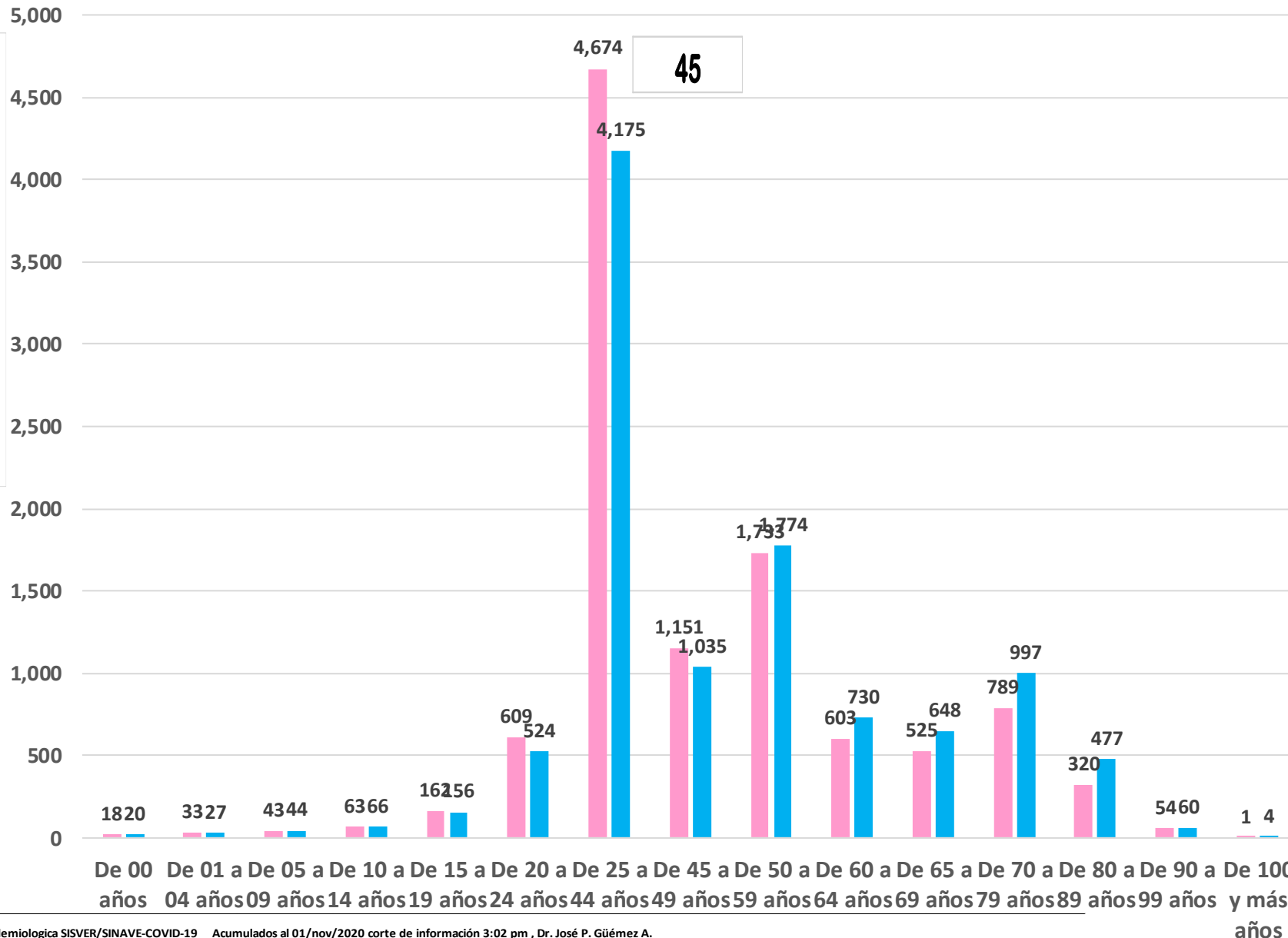
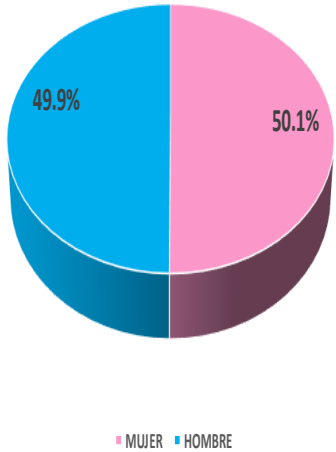
COVID-19, SINALOA: DEFUNCIONES POR ASOCIACION Y DICTAMINACION CLINICA EPIDEMIOLOGICA

CLASIFICACION FINAL DEFUNCIONES	Información hasta: 01/11/2020			TOTAL FINAL
	TOMA DE MUESTRA		TOTAL	
	SI	NO		
CONFIRMADO POR LABORATORIO	3552	0	3,552	3,613
CONFIRMADO POR ASOCIACIÓN	14	33	47	
CONFIRMADO POR DICTAMINACIÓN	0	14	14	
INVALIDO	3	0	3	657
NO REALIZADO	103	0	103	
SOSPECHOSO	82	469	551	
NEGATIVO	978	0	978	978
TOTAL GENERAL	4,732	516	5,248	5,248

COVID-19

Casos Confirmados COVID-19, por Edad y Sexo

CASOS CONFIRMADOS SEGÚN SEXO



NUEVA NORMALIDAD

21,515

Confirmados acumulados



COVID-19 Sinaloa: Casos confirmados por edad y sexo

GRUPOS DE EDAD NOTIFICADOS EN PLATAFORMA POR COVID-19, SINALOA

Grupo de Edad	Sospechosos	%	CASOS (+) COVID-19	%	Defuncion	Letalidad	Hosp-COVID-19	Indice de Hospitalizacion	Tasa de Incidencia
De 00 años	282	0.58%	38	0.2%	1	2.6%	18	47.4%	75.6
De 01 a 04 años	373	0.8%	60	0.3%	1	1.7%	18	30.0%	29.5
De 05 a 09 años	390	0.81%	87	0.4%	3	3.4%	20	23.0%	33.0
De 10 a 14 años	486	1.0%	129	0.6%	4	3.1%	15	11.6%	47.5
De 15 a 19 años	1,066	2.20%	318	1.5%	3	0.9%	35	11.0%	115.1
De 20 a 24 años	3,199	6.6%	1,133	5.3%	14	1.2%	78	6.9%	418.7
De 25 a 44 años	20,903	43.23%	8,849	41.1%	222	2.5%	1,086	12.3%	965.6
De 45 a 49 años	4,810	9.9%	2,186	10.2%	212	9.7%	565	25.8%	1,107.4
De 50 a 59 años	7,317	15.13%	3,507	16.3%	645	18.4%	1,504	42.9%	1,075.1
De 60 a 64 años	2,521	5.2%	1,333	6.2%	441	33.1%	828	62.1%	1,091.9
De 65 a 69 años	2,089	4.32%	1,173	5.5%	492	41.9%	856	73.0%	453.5
De 70 a 79 años	3,170	6.6%	1,786	8.3%	956	53.5%	1,464	82.0%	
De 80 a 89 años	1,499	3.10%	797	3.7%	491	61.6%	682	85.6%	
De 90 a 99 años	238	0.5%	114	0.5%	67	58.8%	92	80.7%	
De 100 y más años	9	0.02%	5	0.0%	0	0.0%	2	40.0%	
Total general	48,352	100.0%	21,515	100.0%	3,552	16.5%	7,263	33.8%	681.6

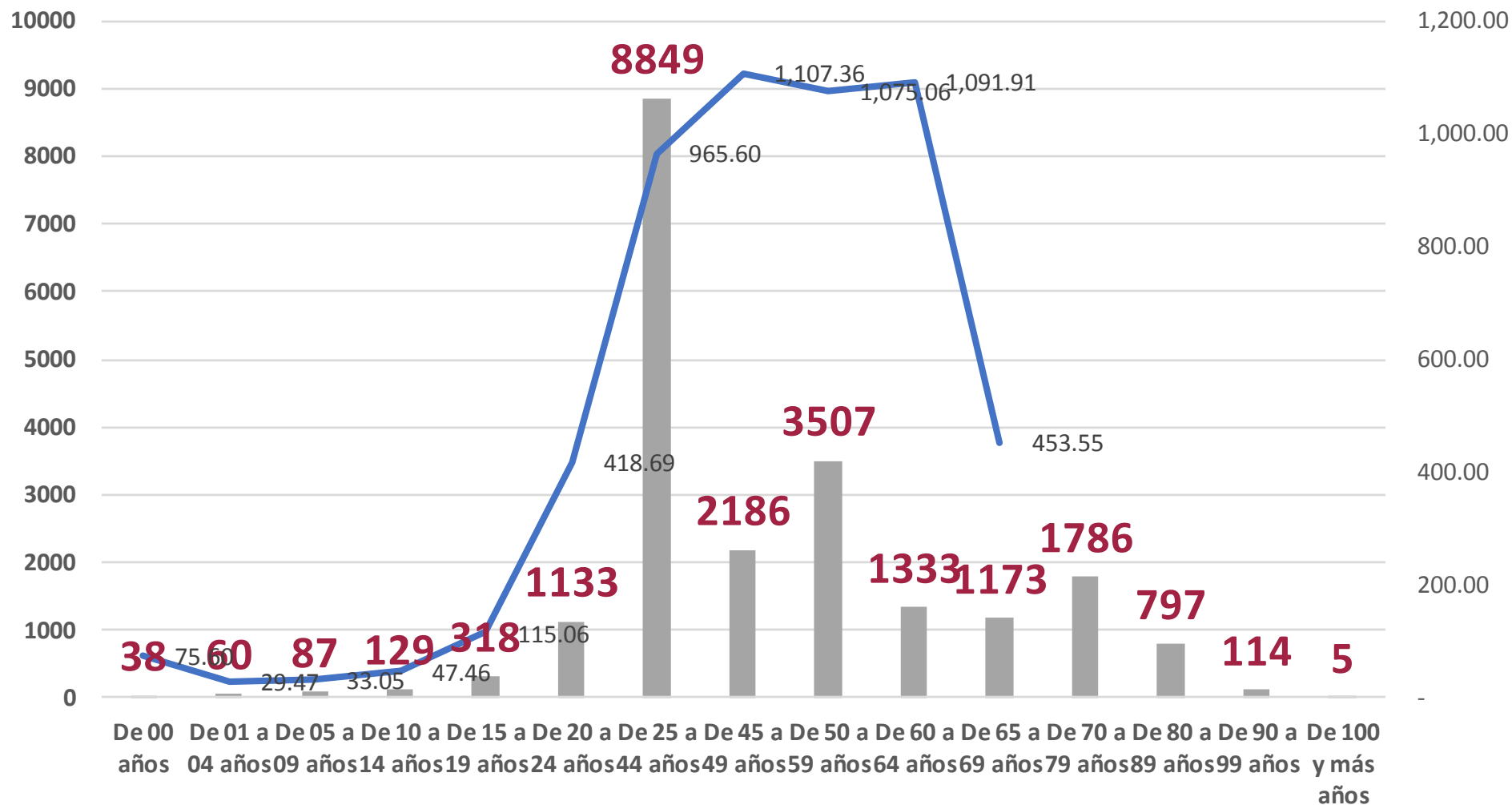
**NUEVA
NORMALIDAD**

Tasa de Letalidad Estatal
16.5%



COVID-19 Sinaloa: Casos confirmados por edad y sexo

Casos Notificados y Confirmados en el Estado de Sinaloa por Grupo de Edad en Plataforma COVID-19



NUEVA NORMALIDAD

Tasa de Incidencia Estatal
681.57
Por 100 mil habt.





COVID-19 Sinaloa: Defunciones acumuladas por edad y sexo

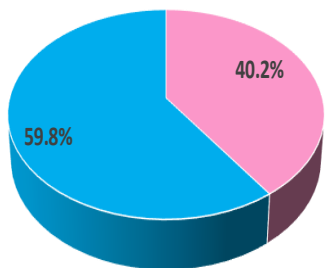
Mediana de edad: 67 años

**NUEVA
NORMALIDAD**

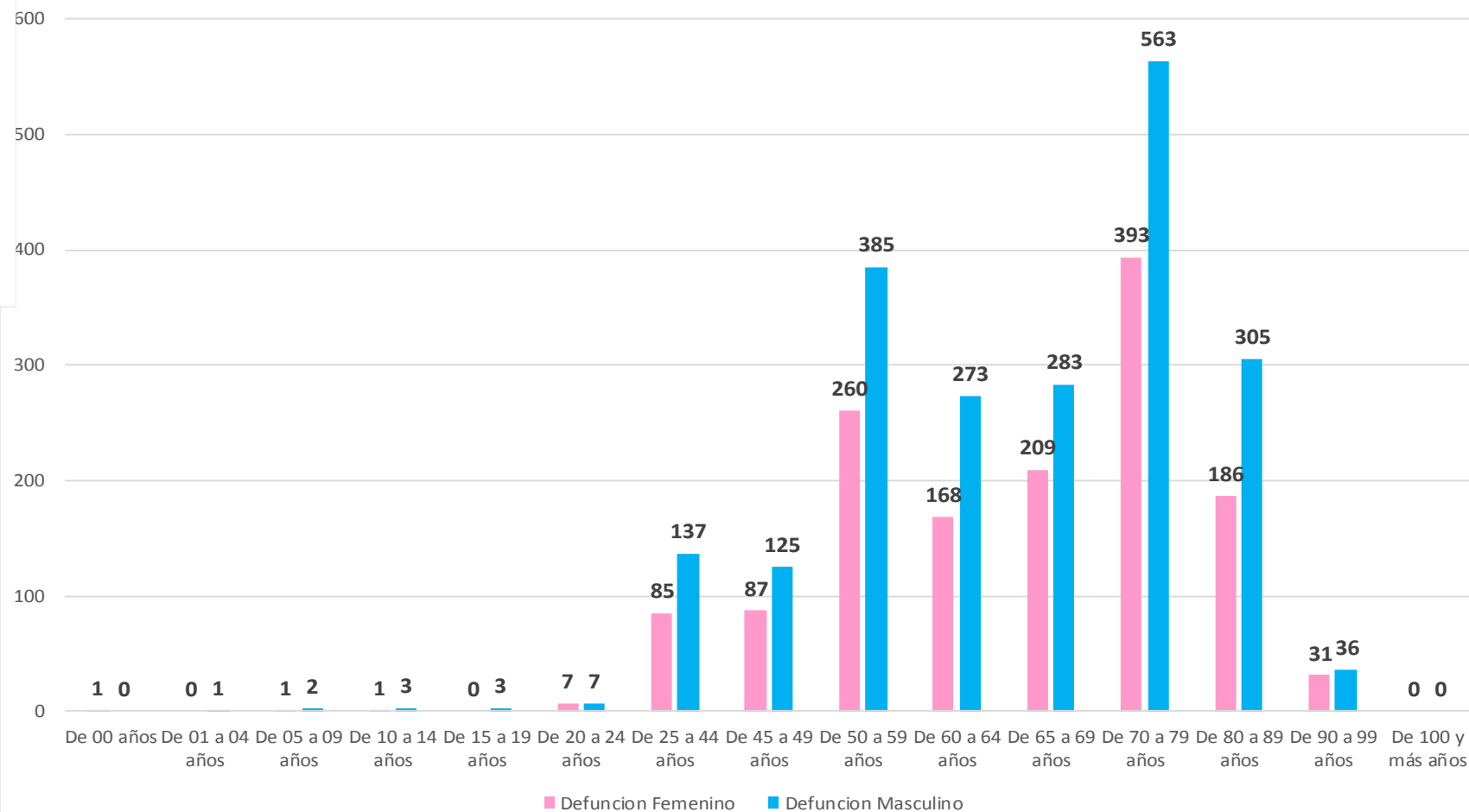
3,552

Defunciones

DEFUNCIONES CONFIRMADAS SEGÚN SEXO



DEFUNCIONES DE CASOS CONFIRMADOS COVID-19, POR EDAD Y SEXO



COVID-19 Sinaloa: Defunciones acumuladas por comorbilidad

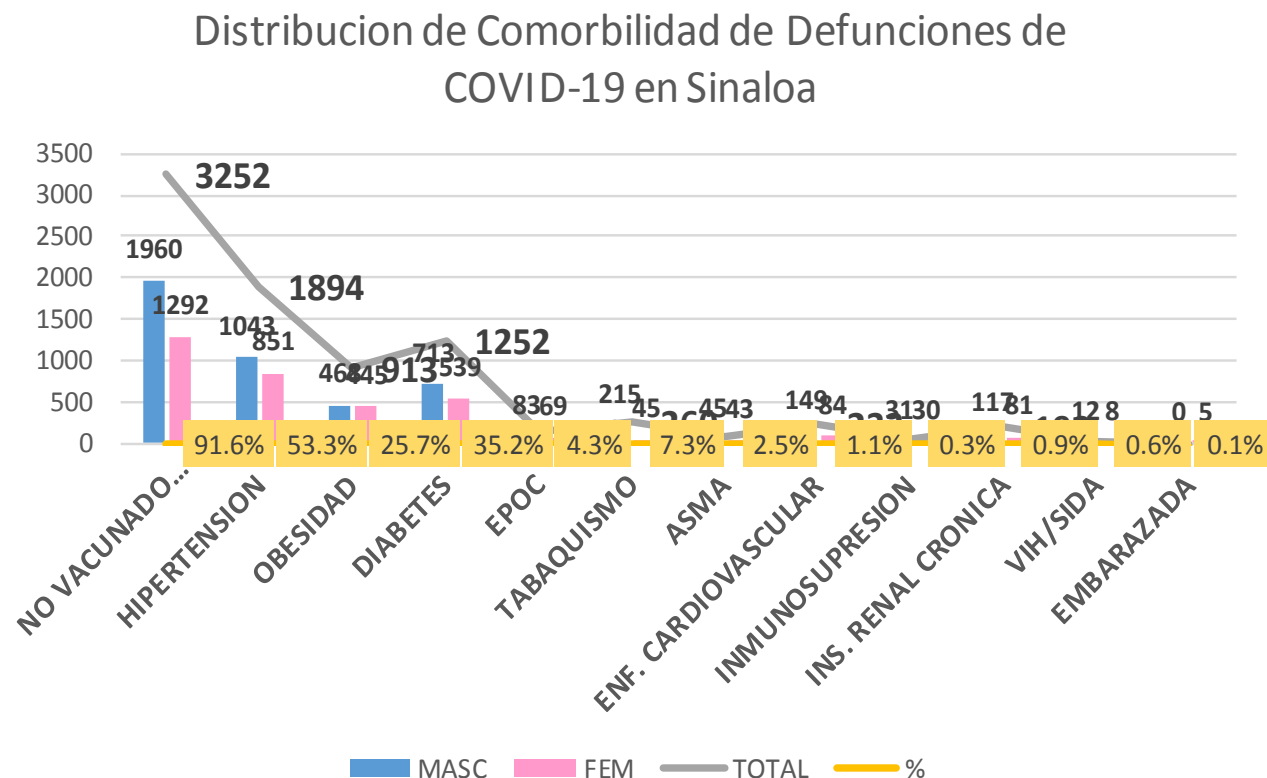
NUEVA
NORMALIDAD

3,552

Defunciones

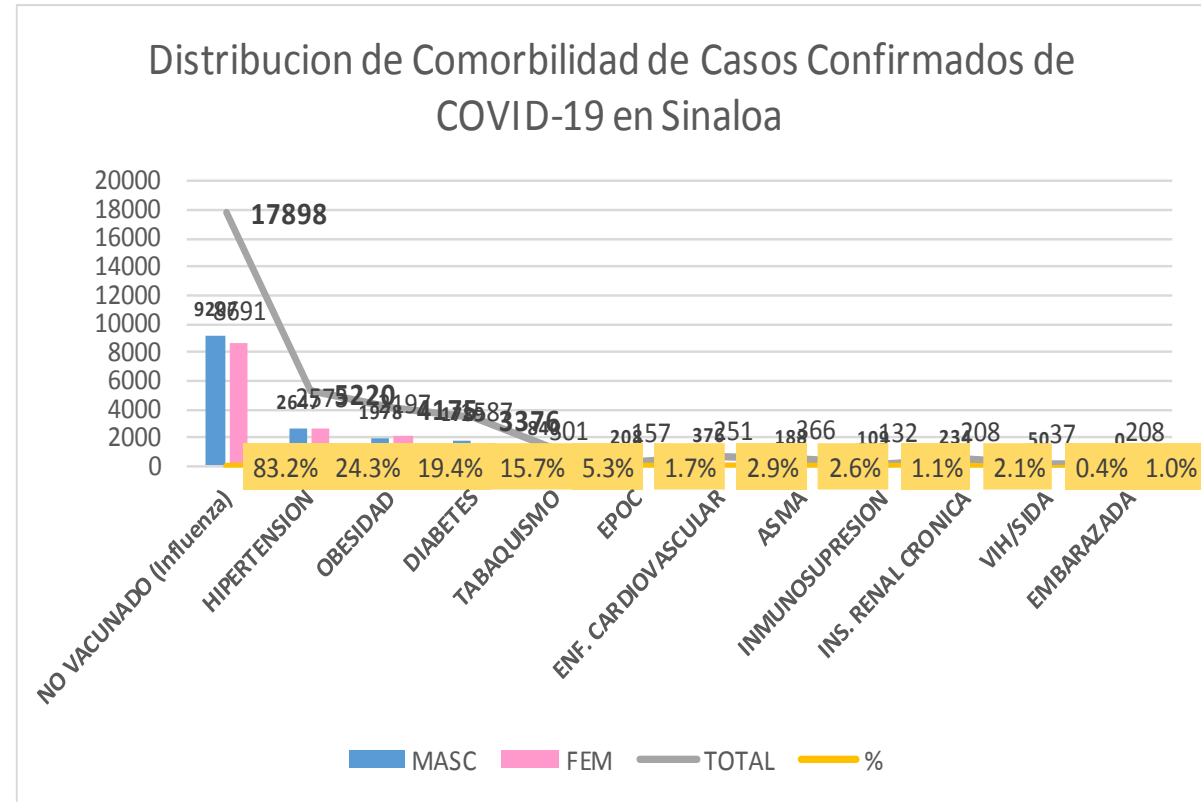


DEFUNCIONES				
3552	2123	1429		
COMORBILIDAD	MASC	FEM	TOTAL	%
NO VACUNADO (Influenza)	1960	1292	3252	91.6%
HIPERTENSION	1043	851	1894	53.3%
OBESIDAD	468	445	913	25.7%
DIABETES	713	539	1252	35.2%
EPOC	83	69	152	4.3%
TABAQUISMO	215	45	260	7.3%
ASMA	45	43	88	2.5%
ENF. CARDIOVASCULAR	149	84	233	1.1%
INMUNOSUPRESION	31	30	61	0.3%
INS. RENAL CRONICA	117	81	198	0.9%
VIH/SIDA	12	8	20	0.6%
EMBARAZADA	0	5	5	0.1%



COVID-19 Sinaloa: Casos Confirmados por comorbilidad

CASOS CONFIRMADOS				
	21514	10737	10777	
COMORBILIDAD	MASC	FEM	TOTAL	%
NO VACUNADO (Influenza)	9207	8691	17898	83.2%
HIPERTENSION	2647	2573	5220	24.3%
OBESIDAD	1978	2197	4175	19.4%
DIABETES	1789	1587	3376	15.7%
TABAQUISMO	840	301	1141	5.3%
EPOC	208	157	365	1.7%
ENF. CARDIOVASCULAR	376	251	627	2.9%
ASMA	188	366	554	2.6%
INMUNOSUPRESION	109	132	241	1.1%
INS. RENAL CRONICA	234	208	442	2.1%
VIH/SIDA	50	37	87	0.4%
EMBARAZADA	0	208	208	1.0%



NUEVA NORMALIDAD

Confirmados acumulados

21,515



COVID-19 Sinaloa: Confirmados y Defunciones acumuladas por Institución

CONFIRMADOS POR INSTITUCION EN PLATAFORMA POR COVID-19, SINALOA

Institucion	Notificados	Confirmados	%	Defunciones
SSA	17,995	7,790	36.2%	781
IMSS	22,926	10,535	49.0%	2,016
IMSS_PR	553	263	1.2%	31
ISSSTE	3,302	1,301	6.0%	453
PEMEX	0	0	0.0%	0
Privados	1,452	485	2.3%	71
SEDENA	394	201	0.9%	34
SEMAR	442	171	0.8%	29
Servicios Estatales	962	561	2.6%	123
Servicios Municipales	326	208	1.0%	14
Universitarios	0	0	0.0%	0
Cruz Roja	0	0	0.0%	0
DIF	0	0	0.0%	0
Total	48,352	21,515	100.0%	3,552

CLASIFICACION DE DEFUNCIONES CONFIRMADAS, NEGATIVAS Y SOSPECHOSAS EN PLATAFORMA COVID-19, SINALOA, AL DIA DE HOY:

Institucion	Defunciones Positivas a COVID-19	Defunciones NEGATIVAS a COVID-19	Defunciones SOSPECHOSAS a COVID-19***
SSA	781	171	17
IMSS	2,016	645	354
IMSS_PR	31	14	2
ISSSTE	453	93	123
PEMEX	0	0	0
Privados	71	7	34
SEDENA	34	8	7
SEMAR	29	4	0
Servicios Estatales	123	17	14
Servicios Municipales	14	0	0
Universitarios	0	0	0
Cruz Roja	0	0	0
DIF	0	0	0
Total	3,552	959	551

*** PENDIENTES DE DICTAMINAR

NUEVA
NORMALIDAD

3,552

Defunciones



COVID-19 Sinaloa: Tipo de Paciente por Evolución Hospitalaria

TIPO DE PACIENTE REG. CONFIRMADO POR COVID-19, SIN

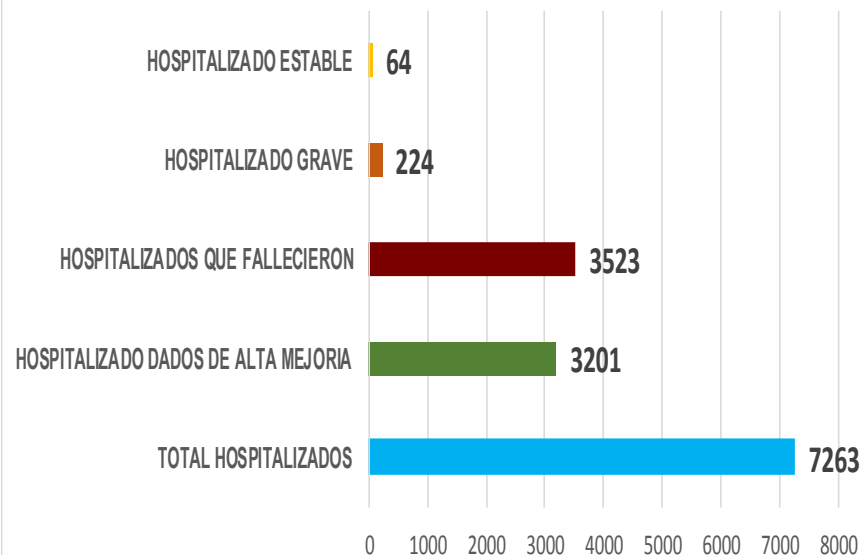
TIPO DE PACIENTE CONFIRMADO POR COVID-19, SINALOA POR EVOLUCION DE GRAVEDAD AL 01/nov/2020		
EVOLUCION HOSPITALARIA	Casos	%
AMBULATORIO	14252	66.2%
HOSPITALIZADO	7263	33.8%
	21515	100.0%

TIPO DE PACIENTE HOSPITALIZADOS Y CONFIRMADO POR COVID-19, SINALOA

		%
TOTAL HOSPITALIZADOS	7263	
HOSPITALIZADO DADOS DE ALTA MEJORIA	3201	44.1%
HOSPITALIZADOS QUE FALLECIERON	3523	48.5%
HOSPITALIZADO GRAVE	224	3.1%
HOSPITALIZADO ESTABLE	64	0.9%

NUEVA NORMALIDAD

Tipo de paciente Hospitalizado y Confirmado por COVID-19



Casos Hospitalizados Intubados y Positivos a SARS-Cov-2

Total de Casos Intubados	1275	100.0%
Total de Intubados No Grave	1	0.1%
Total de Intubados Grave	20	1.6%
Total de Intubados con Alta Mejoria	203	15.9%
Total de Intubados Fallecidos	1033	81.0%
Total de Intubados Alta Traslado	10	0.8%



COVID-19 Sinaloa: Casos confirmados y Defunciones por Ocupación

NUEVA
NORMALIDAD

3,552

Defunciones

Confirmados
acumulados

21,515



OCUPACIÓN	ESTATAL	
	CASOS CONFIRMADOS COVID-19	DEFUNCIONES COVID-19 ESTATAL
OTROS TRABAJADORES DE LA SALUD	1247	11
MEDICOS	1193	34
ENFERMERAS	1846	10
DENTISTAS	50	1
LABORATORISTAS	110	1
OTROS PROFESIONISTAS	484	25
ESTUDIANTES	670	15
JUBILADO / PENSIONADO	1686	840
GERENTES O PROPIETARIOS DE EMPRESAS O NEGOCIOS	97	14
HOGAR	3389	1034
COMERCIANTES DE MERCADOS FIJOS O AMBULANTES	343	71
CHOFERES	182	39
MAESTROS	278	26
CAMPESINOS	229	81
OBREROS	142	35
OTROS	2669	403
DESEMPLEADOS	1269	447
EMPLEADOS	5630	465

21514

3552

16.5%

DEFUNCIONES EN PERSONAL DE LA SALUD POR GRUPO DE EDAD CON SARS-Cov2							
DEFUNCIONES POR GRUPO DE EDAD CON SARS-Cov2	MEDICOS	ENFERMERAS	OTROS TRABAJADORES DE LA SALUD	LABORATORISTAS	DENTISTAS	Total	%
De 20 a 24 años	0	0	0	0	0	0	0.0%
De 25 a 44 años	4	3	0	0	0	7	12.3%
De 45 a 49 años	3	1	1	0	0	5	8.8%
De 50 a 59 años	6	4	5	1	0	16	28.1%
De 60 a 64 años	9	1	0	0	0	10	17.5%
De 65 a 69 años	7	0	2	0	1	10	17.5%
De 70 a 79 años	4	0	2	0	0	6	10.5%
De 80 a 89 años	1	1	1	0	0	3	5.3%
De 90 a 99 años	0	0	0	0	0	0	0.0%
De 100 y más años	0	0	0	0	0	0	0.0%
Total general	34	10	11	1	1	57	100.0%

59.6% 17.5% 19.3% 1.8% 1.8% 100.0%

COVID-19 Sinaloa: Casos confirmados en personal de la salud por Municipio

CASOS CONFIRMADOS SARS-Cov2 EN PERSONAL DE LA SALUD POR MUNICIPIO							
Municipios	MEDICOS	ENFERMERAS	OTROS TRABAJADORES DE LA SALUD	LABORATORISTAS	DENTISTAS	Total	%
AHOME	209	351	258	22	4	844	19.0%
CHOIX	1	3	4	0	0	8	0.2%
EL FUERTE	9	24	17	2	0	52	1.2%
GUASAVE	99	205	93	11	3	411	9.2%
SINALOA	9	15	6	1	0	31	0.7%
ANGOSTURA	11	16	1	2	0	30	0.7%
MOCORITO	3	4	1	0	0	8	0.2%
SALVADOR ALVARADO	44	58	22	3	0	127	2.9%
BADIRAGUATO	2	1	1	0	0	4	0.1%
CULIACÁN	547	709	547	43	30	1876	42.1%
NAVOLATO	17	91	34	1	2	145	3.3%
COSALÁ	8	4	2	0	1	15	0.3%
ELOTA	4	2	2	0	0	8	0.2%
SAN IGNACIO	0	0	0	0	0	0	0.0%
CONCORDIA	2	2	1	0	0	5	0.1%
ESCUINAPA	23	51	23	1	1	99	2.2%
MAZATLÁN	194	303	232	24	9	762	17.1%
ROSARIO	6	7	2	0	0	15	0.3%
Total	1188	1846	1246	110	50	4440	99.7%
Otro Estado	8	2	2	0	0	12	0.3%

NUEVA NORMALIDAD

3,552

Defunciones

Confirmados acumulados

21,515



COVID-19 Sinaloa: Casos confirmados en personal de la salud por Institución y Grupo de Edad

CASOS CONFIRMADOS SARS-Cov2 EN PERSONAL DE LA SALUD POR INSTITUCION							
INSTITUCION	MEDICOS	ENFERMERAS	OTROS TRABAJADORES DE LA SALUD	LABORATORISTAS	DENTISTAS	Total	%
SSA	486	609	438	35	33	1601	36.0%
IMSS	497	965	674	54	11	2201	49.5%
IMSS_PR	32	31	22	2	1	88	2.0%
ISSSTE	66	148	53	9	3	279	6.3%
PEMEX	0	0	0	0	0	0	0.0%
Privados	35	19	13	5	0	72	1.6%
SEDENA	2	4	6	1	0	13	0.3%
SEMAR	7	18	5	2	2	34	0.8%
*Servicios	55	41	24	2	0	122	2.7%
**Servicios	13	11	12	0	0	36	0.8%
Universitaria	0	0	0	0	0	0	0.0%
Cruz Roja	0	0	0	0	0	0	0.0%
DIF	0	0	0	0	0	0	0.0%
TOTAL	1193	1846	1247	110	50	4446	100.0%

*Servicios Estatales (Hosp. Civil Culiacan)

**Servicios Municipales (Hosp. Maza de Juarez Mazatlan)

CASOS CONFIRMADOS SARS-Cov2 EN PERSONAL DE LA SALUD POR GRUPO DE EDAD							
GRUPO DE EDAD EN PERSONAL DE LA SALUD CON COVID-19	MEDICOS	ENFERMERAS	OTROS TRABAJADORES DE LA SALUD	LABORATORISTAS	DENTISTAS	Total	%
De 20 a 24 años	59	89	67	4	1	220	5.0%
De 25 a 44 años	748	1293	799	64	27	2931	66.0%
De 45 a 49 años	116	242	172	13	6	549	12.4%
De 50 a 59 años	158	199	167	24	12	560	12.6%
De 60 a 64 años	69	13	20	4	2	108	2.4%
De 65 a 69 años	29	5	9	0	2	45	1.0%
De 70 a 79 años	10	3	10	0	0	23	0.5%
De 80 a 89 años	4	1	1	1	0	7	0.2%
De 90 a 99 años	0	1	0	0	0	1	0.0%
De 100 y más años	0	0	0	0	0	0	0.0%
Total general	1193	1846	1245	110	50	4444	100.0%

NUEVA NORMALIDAD

3,552

Defunciones

Confirmados acumulados

21,515





SERVICIOS DE SALUD DE SINALOA

SUBDIRECCIÓN DE VIGILANCIA EPIDEMIOLÓGICA

Situación de la Notificación de Casos y Defunciones en las Diferentes Unidades de Salud

CLUES	INSTIT	NOMBRE DE LA UNIDAD	Notificados	Confirmados	Defunciones Positivas a Sars-CoV-2
SLSSA000024	SSA	HOSPITAL GENERAL LOS MOCHIS	1082	564	211
SLSSA000963	SSA	HOSPITAL INTEGRAL CHOIX	14	7	0
SLSSA002573	SSA	HOSPITAL INTEGRAL VALLE DEL CARRIZO	0	0	0
SLSSA001255	SSA	HOSPITAL GENERAL GUASAVE	404	262	89
SLSSA002136	SSA	HOSPITAL INTEGRAL DE SINALOA DE LEYVA	0	0	0
SLSSA000193	SSA	HOSPITAL INTEGRAL ANGOSTURA	26	19	0
SLSSA001716	SSA	HOSPITAL INTEGRAL MOCORITO	35	16	1
SLSSA018113	SSA	HOSPITAL GENERAL DE GUAMUCHIL	557	322	57
SLSSA000246	SSA	HOSPITAL INTEGRAL BADIRAGUATO	217	99	0
SLSSA000666	SSA	HOSPITAL GENERAL CULIACÁN	1995	846	246
SLSSA002491	SSA	HOSPITAL INTEGRAL NAVOLATO	96	36	0
SLSSA017582	SSA	HOSPITAL INTEGRAL VALLE DE SAN LORENZO	2	0	0
SLSSA018265	SSA	HOSPITAL GENERAL EL DORADO	221	72	2
SLSSA000572	SSA	HOSPITAL INTEGRAL COSALA	185	54	1
SLSSA017570	SSA	HOSPITAL INTEGRAL SAN IGNACIO	1	0	0
SLSSA017594	SSA	HOSPITAL GENERAL LA CRUZ	21	6	0
SLSSA000473	SSA	HOSPITAL INTEGRAL CONCORDIA	27	14	1
SLSSA001873	SSA	HOSPITAL INTEGRAL DE EL ROSARIO	148	74	2
SLSSA002585	SSA	HOSPITAL GENERAL DE MAZATLÁN	564	367	142
SLSSA018253	SSA	HOSPITAL GENERAL ESCUINAPA	393	226	22

TOTAL DE CASOS COVID-19 NOTIFICADOS EN MPIO. DE CULIACAN				12761	5306	1406
MUNICIPIO	CLUES	INSTIT	NOMBRE DE LA UNIDAD	Notificados	Confirmados	Defunciones (Positivas a SARS-CoV-2)
CULIACÁN	SLIMS000131	IMSS	HGR 1 CULIACÁN	4502	2193	714
CULIACÁN	SLIMS000184	IMSS	HGZMF 28 COSTA RICA	769	275	57
CULIACÁN	SLIST000073	ISSSTE	C.M.F. CULIACAN	2	0	0
CULIACÁN	SLIST000085	ISSSTE	DR. MANUEL CARDENAS DE LA VEGA	2294	748	240
CULIACÁN	SLSME000016	SME	HOSPITAL CIVIL DE CULIACÁN	964	562	123
CULIACÁN	SLSMP000365	SMP	CLÍNICA DE REHABILITACIÓN Y ESPECIALIDADES	43	21	1
CULIACÁN	SLSMP000370	SMP	CLÍNICA HOSPITAL CULIACÁN S. A. DE C. V.	239	15	8
CULIACÁN	SLSMP000394	SMP	SANATORIO CEMSI CHAPULTEPEC	44	2	0
CULIACÁN	SLSMP000411	SMP	SANATORIO BATIZ RAMOS	3	1	0
CULIACÁN	SLSMP000440	SMP	OPERADORA NUEVA CLÍNICA SANTA MARÍA S.A DE	80	6	3
CULIACÁN	SLSMP000534	SMP	HOSPITAL ÁNGELES CULIACÁN	664	247	0
CULIACÁN	SLSSA017606	SSA	HOSPITAL DE LA MUJER	281	72	1
CULIACÁN	SLSSA018265	SSA	HOSPITAL GENERAL EL DORADO	221	72	2
CULIACÁN	SLSME000021	SME	-HOSPITAL PEDIATRICO	6	2	0
CULIACÁN	SLSSA002556	SSA	HOSPITAL PEDIATRICO DE SINALOA	576	191	4
CULIACÁN	SLSMP002815	SMP	MEDICA DE LA CIUDAD	78	53	7
CULIACÁN	SLSSA000666	SSA	HOSPITAL GENERAL CULIACÁN	1995	846	246



SERVICIOS DE SALUD DE SINALOA

SUBDIRECCIÓN DE VIGILANCIA EPIDEMIOLÓGICA

Situación de la OCUPACION HOSPITALARIA en los Municipios

Municipios	CAMAS COVID	Casos Acumulados	Defunciones Acumuladas	Hospitalizados Según Plataforma SISVER	PORCENTAJE DE OCUPACION HOSPITALARIA -SINALOA-																														
					01-oct-20	02-oct-20	03-oct-20	04-oct-20	05-oct-20	06-oct-20	07-oct-20	08-oct-20	09-oct-20	10-oct-20	11-oct-20	12-oct-20	13-oct-20	14-oct-20	15-oct-20	16-oct-20	17-oct-20	18-oct-20	19-oct-20	20-oct-20	21-oct-20	22-oct-20	23-oct-20	24-oct-20	25-oct-20	26-oct-20	27-oct-20	28-oct-20	29-oct-20	30-oct-20	
AHOME	188	2,904	676	1,237	19%	19%	18%	18%	17%	19%	18%	18%	19%	28%	19%	18%	20%	22%	22%	22%	23%	23%	23%	23%	23%	25%	27%	24%	25%	25%	27%	27%	24%	25%	
CHOIX	3	58	7	22	0%	0%	0%	0%	0%	0%	0%	0%	0%	0%	0%	0%	0%	0%	0%	0%	0%	0%	0%	0%	0%	0%	0%	0%	0%	0%	0%	0%	0%	0%	
EL FUERTE	0	286	76	139	0%	0%	0%	0%	0%	0%	0%	0%	0%	0%	0%	0%	0%	0%	0%	0%	0%	0%	0%	0%	0%	0%	0%	0%	0%	0%	0%	0%	0%	0%	
GUASAVE	180	2,937	432	869	13%	15%	15%	13%	13%	12%	12%	12%	11%	14%	14%	14%	13%	14%	14%	14%	14%	14%	14%	13%	12%	12%	13%	11%	11%	11%	11%	11%	12%	12%	10%
SINALOA	3	310	41	83	0%	0%	0%	0%	0%	0%	0%	0%	0%	0%	0%	0%	0%	0%	0%	0%	0%	0%	0%	0%	0%	0%	0%	0%	0%	0%	0%	0%	0%	0%	
ANGOSTURA	3	302	69	170	0%	0%	0%	0%	0%	0%	0%	0%	0%	0%	0%	0%	0%	0%	0%	0%	0%	0%	0%	0%	0%	0%	0%	0%	0%	0%	0%	0%	0%	0%	
MOCORITO	3	120	37	76	0%	0%	0%	0%	0%	0%	0%	0%	0%	0%	0%	0%	0%	0%	0%	0%	0%	0%	0%	0%	0%	0%	0%	0%	0%	0%	0%	0%	0%	0%	
SALVADOR ALVARADO	64	778	134	340	36%	36%	34%	22%	22%	23%	19%	19%	17%	17%	16%	19%	17%	14%	16%	20%	22%	22%	22%	25%	31%	25%	33%	23%	25%	22%	27%	27%	23%	27%	
BADIRAGUATO	3	128	15	26	0%	0%	0%	0%	0%	0%	0%	0%	0%	0%	0%	0%	0%	0%	0%	0%	0%	0%	0%	0%	0%	0%	0%	0%	0%	0%	0%	0%	0%	0%	
CULIACAN	491	8,722	1241	2,519	39%	38%	38%	37%	37%	41%	38%	38%	38%	39%	37%	38%	40%	41%	41%	40%	40%	40%	39%	41%	41%	46%	46%	45%	44%	44%	43%	43%	42%	42%	
NAVOLATO	3	665	125	228	0%	0%	0%	0%	0%	0%	0%	0%	0%	0%	0%	0%	0%	0%	0%	0%	0%	0%	0%	0%	0%	0%	0%	0%	0%	0%	0%	0%	0%	0%	
COSALA	3	67	4	10	0%	0%	0%	0%	0%	0%	0%	0%	0%	0%	0%	0%	0%	0%	0%	0%	0%	0%	0%	0%	0%	0%	0%	0%	0%	0%	0%	0%	0%	0%	
ELOTA	15	55	13	33	0%	0%	0%	0%	0%	0%	0%	0%	0%	0%	0%	0%	0%	0%	0%	0%	0%	0%	0%	0%	0%	0%	0%	0%	0%	0%	0%	0%	0%	0%	
SAN IGNACIO	3	48	12	20	0%	0%	0%	0%	0%	0%	0%	0%	0%	0%	0%	0%	0%	0%	0%	0%	0%	0%	0%	0%	0%	0%	0%	0%	0%	0%	0%	0%	0%	0%	
CONCORDIA	3	54	17	25	0%	0%	0%	0%	0%	0%	0%	0%	0%	0%	0%	0%	0%	0%	0%	0%	0%	0%	0%	0%	0%	0%	0%	0%	0%	0%	0%	0%	0%	0%	
ESCUINAPA	80	312	54	138	0%	0%	0%	3%	3%	3%	1%	1%	1%	3%	3%	1%	3%	3%	5%	4%	4%	4%	4%	4%	4%	1%	4%	1%	1%	3%	3%	1%	1%	3%	
MAZATLAN	271	3,824	563	1,295	27%	28%	29%	26%	26%	26%	25%	27%	22%	23%	24%	23%	41%	21%	22%	22%	23%	21%	21%	20%	20%	20%	19%	16%	18%	17%	17%	18%	17%	16%	
ROSARIO	3	139	23	64	0%	0%	0%	0%	0%	0%	0%	0%	0%	0%	0%	0%	0%	0%	0%	0%	0%	0%	0%	0%	0%	0%	0%	0%	0%	0%	0%	0%	0%	0%	
Total	1319	21,709	3539	7,294	27%	27%	27%	25%	25%	26%	25%	25%	24%	26%	24%	25%	25%	26%	26%	26%	26%	26%	26%	25%	26%	26%	28%	28%	26%	27%	26%	26%	26%	25%	25%



SERVICIOS DE SALUD DE SINALOA
SUBDIRECCIÓN DE VIGILANCIA EPIDEMIOLÓGICA

**REPORTES POR
JURISDICCION SANITARIA**

PLATAFORMA SISVER

COVID-19 Sinaloa: Casos y Defunciones JURISDICCIÓN MOCHIS



NUEVA NORMALIDAD

759

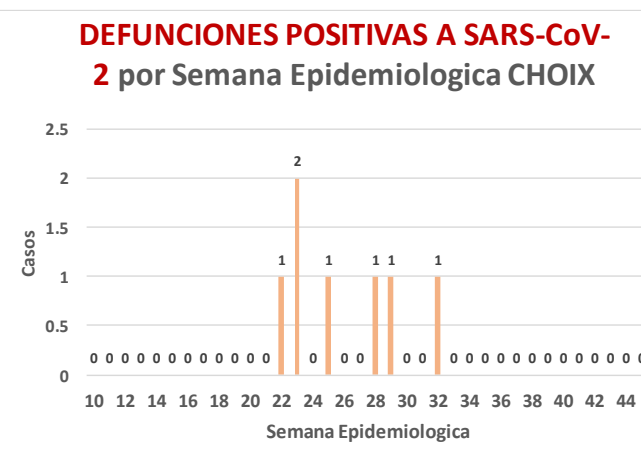
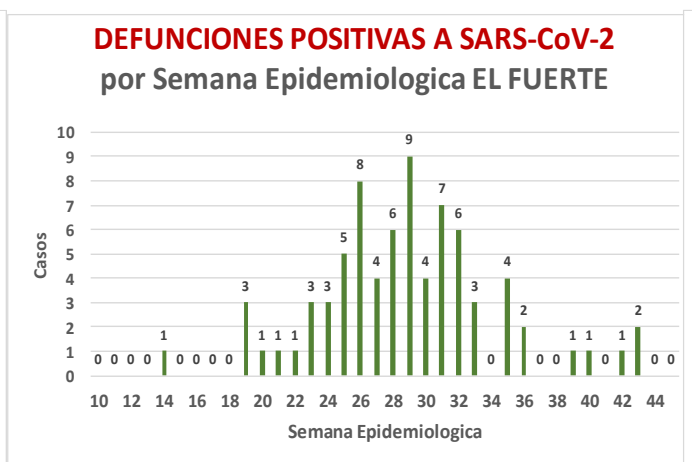
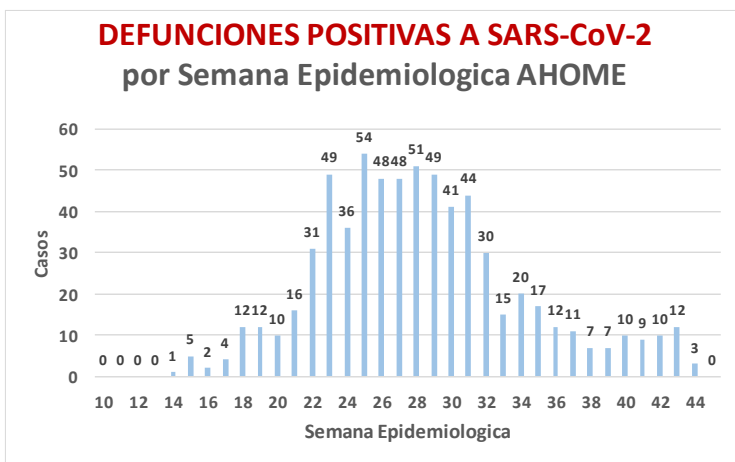
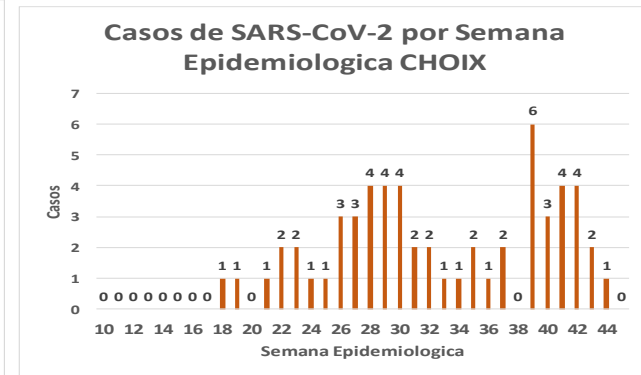
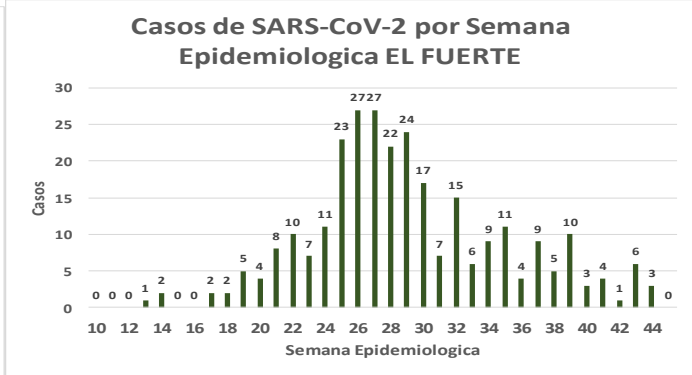
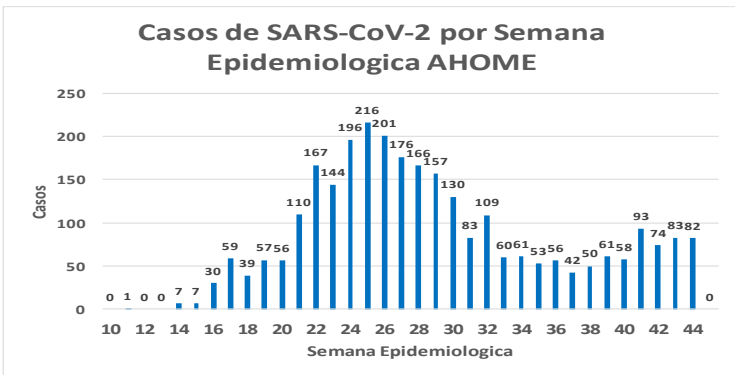
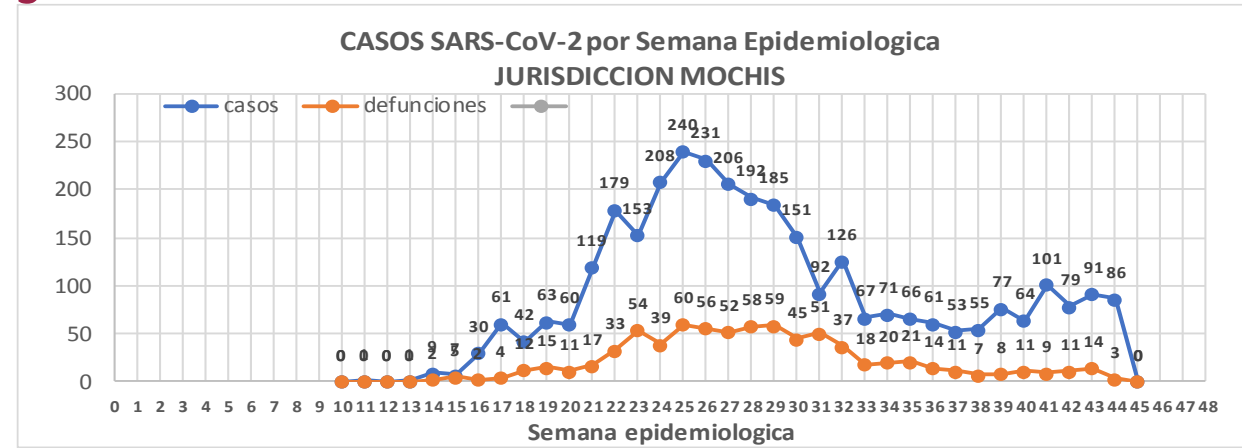
Defunciones Jurisdicción Mochis



Datos actualizados al **domingo, 01 de noviembre de 2020**

JURISDICCION SANITARIA	Casos Acum. SARS-CoV-2*	%
Jurisd. No. 1 Mochis	3227	100.0%
AHOME	2884	89.4%
CHOIX	58	1.8%
EL FUERTE	285	8.8%

* Municipio de residencia



COVID-19 Sinaloa: Muestreo de Casos **JURISDICCIÓN MOCHIS**



SALUD
SECRETARÍA DE SALUD

**NUEVA
NORMALIDAD**

759

**Defunciones
Jurisdicción
Mochis**



JURISDICCION No. 1 , MOCHIS

INSTITUCION	NO ADECUADO	RECHAZADA	NO RECIBIDA	SOSPECHOSOS	TOTAL CON MUESTRA	% SOSPECHOSOS
IMSS	0	44	10	3,161	3,215	48.2%
IMSS-OPORTUNIDADES	0	5	0	281	286	4.3%
ISSSTE	1	7	0	392	400	6.0%
PRIVADA	1	1	0	109	111	1.7%
SEDENA	0	0	0	5	5	0.1%
SEMAR	3	3	1	123	130	2.0%
SSA	14	6	0	2,494	2,514	37.7%
PEMEX	0	0	0	0	0	0.0%
ESTATAL	0	0	0	3	3	0.0%
MUNICIPAL	0	1	0	0	1	0.0%
TOTAL	19	67	11	6,568	6,665	100.0%
	0.3%	1.0%	0.2%	98.5%	100.0%	

RESULTADO DEFINITIVO EN PLATAFORMA SISVER; JUR MOCHIS	
SARS-CoV-2	3248
NEGATIVO	2950
NO RECIBIDA	11
INF AH1N1 PMD	53
RECHAZADA	67
B	15
A H3	1
METAPNEUMOVIRUS	3
ENTEROV//RHINOVIRUS	2
CORONA OC43	0
NO ADECUADO	19
INF A	3
CORONA 229E	0
CORONA NL63	0
CORONA HKU1	0
VSR	1
ADENOVIRUS	0
PARAINFLUENZA 3	0
NO SUBTIPIFICADO	0

INFORMACION AL DIA : domingo, 01 de noviembre de 2020

SE TOMO MUESTRA PERO SIN RECEPCION EN LABORATORIO

Municipios	IMSS	IMSS-OPORTUNIDADES	ISSSTE	PRIVADA	SEDENA	SEMAR	SSA	PEMEX	ESTATAL	MUNICIPAL	TOTAL
AHOME	151	2	4	13	0	5	90	0	0	0	265
CHOIX	2	1	0	1	0	0	5	0	0	0	9
EL FUERTE	5	7	0	1	0	0	5	0	0	0	18
TOTAL JURISDICCION	158	10	4	15	0	5	100	0	0	0	292

COVID-19 Sinaloa: Informe ejecutivo: JURISDICCIÓN MOCHIS



Unidades de Salud que han reportado en SISVER

MUNICIPIO	CLUES	SECTOR	UNIDAD	Defunciones en la Semana Epidemiológica			Total Defunciones Asociadas a SarsCov-2	Casos confirmados en la Semana Epidemiológica			Total de Casos Confirmados	Tasa letalidad X 100 (D/G)*100	Lugar Letalidad	PRUEBAS REALIZADAS en la Sem Epidemiologica			INDICE DE POSITIVIDAD	Lugar de Índice de Positividad
				SEM EPI NUM-43	SEM EPI NUM-44	Aumento		SEM EPI NUM-43	SEM EPI NUM-44	Aumento				SEM EPI NUM-43	SEM EPI NUM-44	Aumento		
AHOME	SLSMP000831	PRIVADA	CLINICA ANGELES	0	0	0	0	0	0	0	1	0.00	12	0	0	0	-	-
AHOME	SLSMP000032	PRIVADA	CLINICA SANTA MARIA	0	0	0	0	0	0	0	1	0.00	12	0	0	0	-	-
AHOME	SLIMS000015	IMSS	HGP 2 LOS MOCHIS	0	1	1	3	0	1	1	67	4.48	8	2	2	0	50.00	2
AHOME	SLIMS000020	IMSS	HGZ 49 LOS MOCHIS	12	3	-9	468	24	14	-10	1,251	37.41	6	47	29	-18	48.28	3
AHOME	SLSMP000114	PRIVADA	HOSPITAL FATIMA	0	0	0	22	0	0	0	58	37.93	3	0	0	0	-	-
AHOME	SLSMP000155	PRIVADA	HOSPITAL GENERAL CENTRO MEDICO DE LOS MOCHIS	1	0	-1	2	1	0	-1	3	66.67	1	1	0	-1	-	-
AHOME	SLSSA000024	SSA	HOSPITAL GENERAL LOS MOCHIS	0	0	0	211	3	14	11	564	37.41	5	12	30	18	46.67	4
AHOME	SLIST000015	ISSSTE	LOS MOCHIS	0	0	0	117	4	9	5	309	37.86	4	8	12	4	75.00	1
AHOME	SLSSA000036	SSA	LOS MOCHIS	0	0	0	0	0	0	0	0	-	-	0	0	0	-	-
AHOME	SLSSA017332	SSA	OFICINAS JURISDICCIONALES	0	0	0	2	4	7	3	467	0.43	11	18	32	14	21.88	7
AHOME	SLSMP000061	PRIVADA	SALUD INTEGRAL SINALOENSE C.S.	0	0	0	4	0	0	0	13	30.77	7	0	1	1	0.00	8
AHOME	SLSMA000010	SEMAR	SANATORIO NAVAL DE TOPOLOBAMPO	0	0	0	1	1	2	1	73	1.37	10	2	6	4	33.33	5
AHOME	SLIMS000085	IMSS	UMF 5 TOPOLOBAMPO	0	0	0	0	0	0	0	6	0.00	12	0	0	0	-	-
AHOME	SLIMS000032	IMSS	UMF 37 LOS MOCHIS	0	0	0	8	29	35	6	446	1.79	9	63	107	44	32.71	6
AHOME	SLIMS000044	IMSS	UMFH 6 AHOME	0	0	0	0	0	0	0	2	0.00	12	0	1	1	0.00	8
AHOME	SLIMS000073	IMSS	UMFH 13 SAN MIGUEL	0	0	0	1	0	0	0	2	50.00	2	0	0	0	-	-
AHOME	SLIMS000476	IMSS	UMFH 33 EL CARRIZO	0	0	0	0	0	0	0	0	-	-	0	0	0	-	-
AHOME	SLIMS000061	IMSS	UMFH 7 HIGUERA	0	0	0	0	0	0	0	6	0.00	12	0	0	0	-	-
TOTAL MPIO. AHOME				13	4	-9	839	66	82	16	3269	25.67		153	220	67	37.27	
CHOIX	SLSSA018352	SSA	CENTRO DE SALUD CHOIX	0	0	0	0	1	0	-1	18	0.00	1	5	0	-5	-	-
CHOIX	SLSSA000963	SSA	HOSPITAL INTEGRAL CHOIX	0	0	0	0	0	0	0	7	0.00	1	0	0	0	-	-
TOTAL MPIO. CHOIX				0	0	0	0	1	0	-1	25	-		5	0	-5	-	
EL FUERTE	SLIMO000576	IMSS-OPC	HR FUERTE, EL	1	0	-1	21	3	1	-2	155	13.55	2	6	1	-5	100.00	-
EL FUERTE	SLIMS000266	IMSS	UMF 14 SANTA ROSA	0	0	0	1	0	0	0	2	50.00	1	0	0	0	-	-
EL FUERTE	SLIMS000522	IMSS	UMF 43 SAN BLAS	0	0	0	0	0	0	0	1	0.00	3	0	0	0	-	-
TOTAL MPIO. EL FUERTE				1	0	-1	22	3	1	-2	158	13.92		6	1	-5	100.00	
TOTAL JURISDICCION 1, MOCHIS				14	4	-10	861	70	83	13	3,452	24.94		164	221	57	37.56	

NUEVA NORMALIDAD

INDICE DE POSITIVIDAD -

TASA DE LETALIDAD 24.94



COVID-19 Sinaloa: Casos y Defunciones JURISDICCIÓN CULIACÁN



SALUD
SECRETARÍA DE SALUD

NUEVA NORMALIDAD

1381

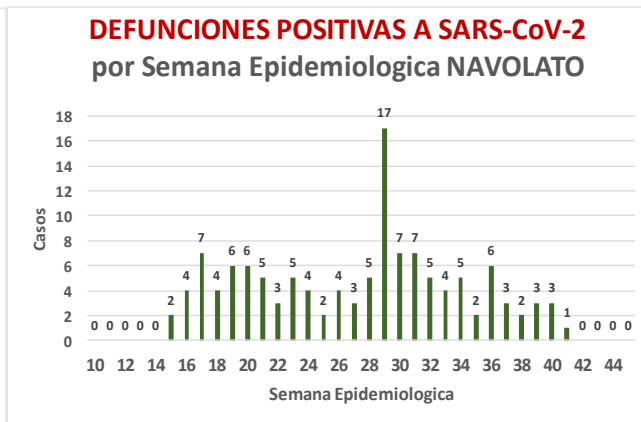
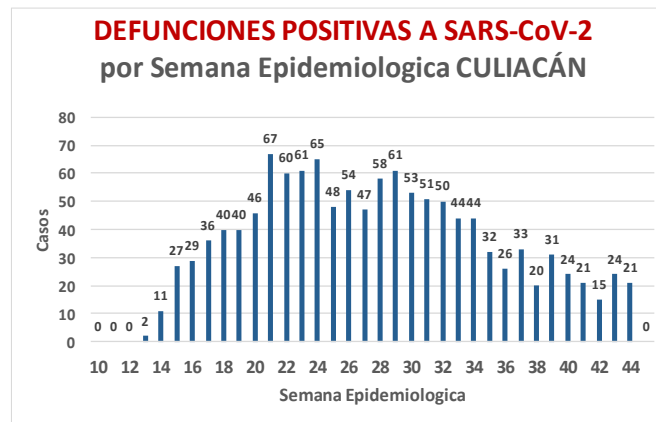
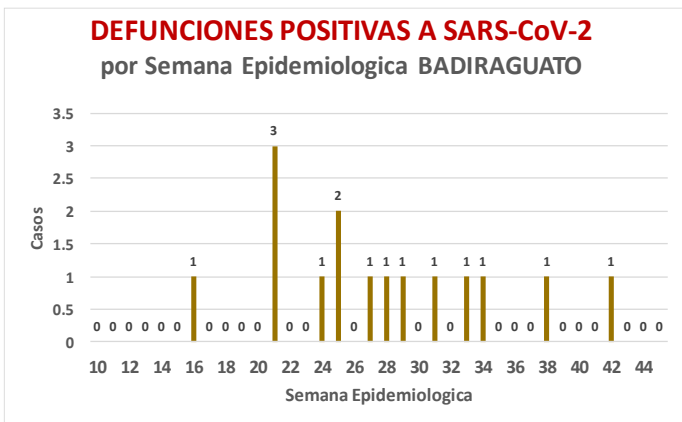
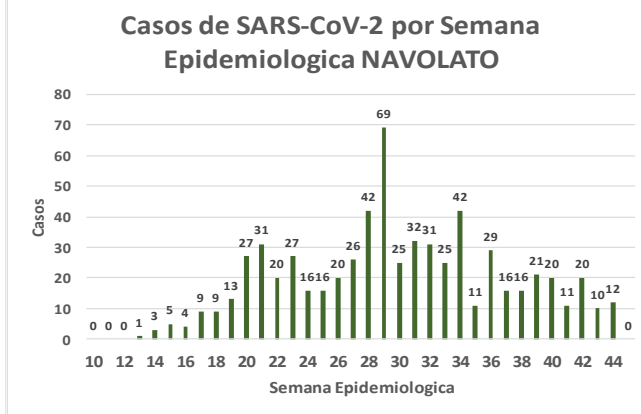
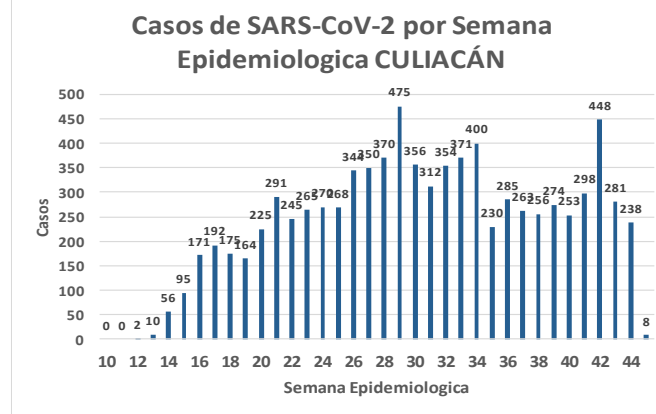
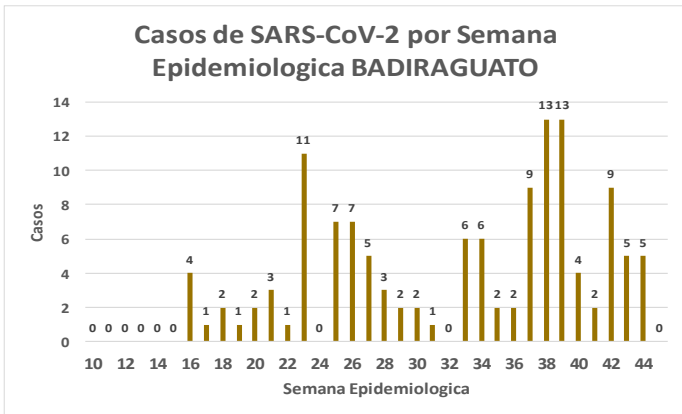
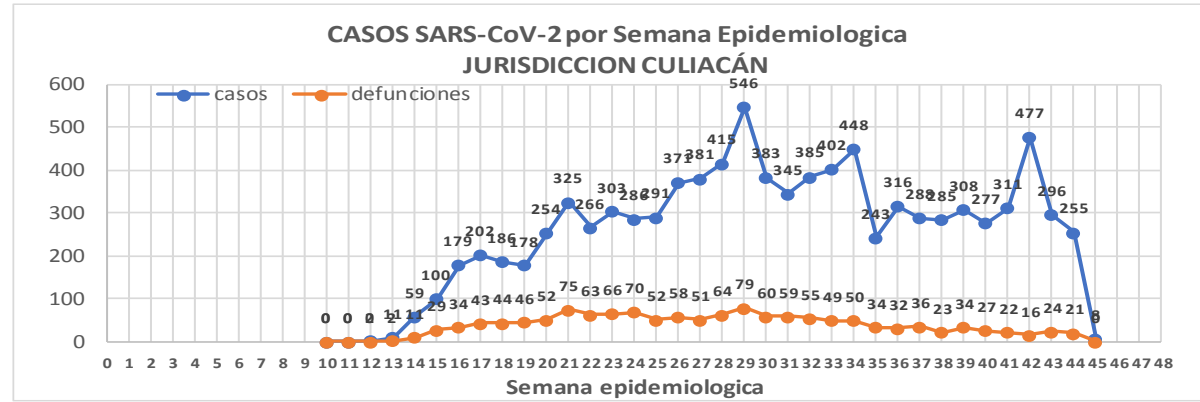
Defunciones Jurisdicción Culiacán



Datos actualizados al **domingo, 01 de noviembre de 2020**

JURISDICCION SANITARIA	Casos Acum. SARS-CoV-2*	%
Jurisd. No. 4 Culiacán	9382	100.0%
BADIRAGUATO	128	1.4%
CULIACAN	8595	91.6%
NAVOLATO	659	7.0%

* Municipio de residencia



COVID-19 Sinaloa: Muestreo de Casos **JURISDICCIÓN CULIACÁN**



SALUD
SECRETARÍA DE SALUD

Jurisd. No. 4 Culiacán

INSTITUCION	NO ADECUADO	RECHAZADA	NO RECIBIDA	SOSPECHOSOS	TOTAL CON MUESTRA	% SOSPECHOSOS
IMSS	0	187	37	8,438	8,662	44.2%
IMSS-OPORTUNIDADES	0	0	0	20	20	0.1%
ISSSTE	1	29	16	1,287	1,333	6.8%
PRIVADA	2	13	53	764	832	4.2%
SEDENA	0	0	0	18	18	0.1%
SEMAR	0	0	0	1	1	0.0%
SSA	37	174	23	7,581	7,815	39.9%
PEMEX	0	0	0	0	0	0.0%
ESTATAL	3	9	2	883	897	4.6%
MUNICIPAL	0	0	0	0	0	0.0%
TOTAL	43	412	131	18,992	19,578	100.0%
	0.2%	2.1%	0.7%	97.0%	100.0%	

RESULTADO DEFINITIVO EN PLATAFORMA SISVER; JUR CULIACAN

SARS-CoV-2	9515
NEGATIVO	8693
NO RECIBIDA	131
INF AH1N1 PMD	26
RECHAZADA	412
B	24
A H3	7
METAPNEUMOVIRUS	1
ENTEROV//RHINOVIRUS	10
CORONA OC43	1
NO ADECUADO	43
INF A	4
CORONA 229E	1
CORONA NL63	1
CORONA HKU1	1
VSR	1
ADENOVIRUS	0
PARAINFLUENZA 3	1
NO SUBTIPIFICADO	0

NUEVA NORMALIDAD

1381

Defunciones
Jurisdicción
Culiacán

INFORMACION AL DIA : domingo, 01 de noviembre de 2020

SE TOMO MUESTRA PERO SIN RECEPCION EN LABORATORIO

Municipios	IMSS	IMSS-OPORTUNIDADES	ISSSTE	PRIVADA	SEDENA	SEMAR	SSA	PEMEX	ESTATAL	MUNICIPAL	TOTAL
BADIRAGUATO	0	0	2	1	0	0	2	0	0	0	5
CULIACAN	246	1	221	81	0	0	88	0	15	0	652
NAVOLATO	35	0	7	0	0	0	6	0	1	0	49
TOTAL JURISDICCION	281	1	230	82	0	0	96	0	16	0	706



COVID-19 Sinaloa: Informe ejecutivo: JURISDICCIÓN CULIACÁN



SALUD
RETARÍA DE SALUD

Unidades de Salud que han reportado en SISVER

MUNICIPIO	CLUES	SECTOR	UNIDAD	Defunciones en la Semana Epidemiológica			Total Defunciones Asociadas a SarsCov-2	Casos confirmados en la Semana Epidemiológica			Total de Casos Confirmados	Tasa Letalidad X 100 (D/G)*100	Lugar Letalidad	PRUEBAS REALIZADAS en la Sem Epidemiológica			INDICE DE POSITIVIDAD	Lugar de Índice de POSITIVIDAD
				SEM EPI NUM-43	SEM EPI NUM-44	Aumento		SEM EPI NUM-43	SEM EPI NUM-44	Aumento				SEM EPI NUM-43	SEM EPI NUM-44	Aumento		
CULIACÁN	SLSSA000905	SSA	ADOLFO LOPEZ MATEOS (EL TAMARINDO)	0	0	0	0	0	0	0	0	-	-	0	0	0	-	-
CULIACÁN	XXDES002092	SSA	BRIGADA EPIDEMIOLOGICA CULIACAN	0	0	0	0	0	0	0	13	0.00	20	0	0	0	-	-
CULIACÁN	SLSMP000365	PRIVADA	CLINICA DE REHABILITACION Y ESPECIALIDADES	0	0	0	1	0	0	0	21	4.76	10	0	1	1	0.00	16
CULIACÁN	SLSMP000370	PRIVADA	CLINICA HOSPITAL CULIACAN S. A. DE C. V.	0	0	0	8	0	0	0	15	53.33	1	0	0	0	-	-
CULIACÁN	SLSSA000794	SSA	COSTA RICA	0	0	0	0	0	0	0	0	-	-	0	0	0	-	-
CULIACÁN	SLIST000073	ISSSTE	CULIACAN	0	0	0	0	0	0	0	0	-	-	0	0	0	-	-
CULIACÁN	SLSSA000753	SSA	CULIACAN	0	0	0	0	3	9	6	448	0.00	20	9	16	7	56.25	8
CULIACÁN	SLSSA000741	SSA	CULIACAN (AGUARUTO)	0	0	0	0	0	0	0	5	0.00	20	0	0	0	-	-
CULIACÁN	SLSSA000695	SSA	CULIACAN (PEMEX)	0	0	0	0	0	0	0	2	0.00	20	0	0	0	-	-
CULIACÁN	SLIST000085	ISSSTE	DR. M.CARDENAS DE LA VEGA	0	0	0	240	0	18	18	748	32.09	5	0	33	33	54.55	9
CULIACÁN	SLSSA002474	SSA	EL DORADO	0	0	0	0	0	0	0	0	-	-	0	0	0	-	-
CULIACÁN	SLIMS000131	IMSS	HGR 1 CULIACAN	19	16	-3	714	66	20	-46	2,193	32.56	4	140	35	-105	57.14	7
CULIACÁN	SLIMS000184	IMSS	HGZMF 28 COSTA RICA	0	1	1	57	8	5	-3	275	20.73	8	21	24	3	20.83	13
CULIACÁN	SLSMP000534	PRIVADA	HOSPITAL ANGELES CULIACAN	0	0	0	0	0	0	0	247	0.00	20	0	0	0	-	-
CULIACÁN	SLSME000016	ESTATAL	HOSPITAL CIVIL DE CULIACAN	1	1	0	123	11	13	2	562	21.89	7	20	21	1	61.90	5
CULIACÁN	SLSSA000666	SSA	HOSPITAL GENERAL CULIACAN	4	3	-1	246	9	11	2	846	29.08	6	28	36	8	30.56	12
CULIACÁN	SLSSA018265	SSA	HOSPITAL GENERAL EL DORADO	0	0	0	2	0	4	4	72	2.78	13	2	5	3	80.00	4
CULIACÁN	SLSSA000811	SSA	HOSPITAL INTEGRAL EL DORADO	0	0	0	0	0	0	0	2	0.00	20	0	0	0	-	-
CULIACÁN	SLSSA017582	SSA	HOSPITAL INTEGRAL VALLE DE SAN LORENZO	0	0	0	0	0	0	0	0	-	-	0	0	0	-	-
CULIACÁN	SLSSA017606	SSA	HOSPITAL MATERNO NEONATAL	0	0	0	1	2	2	0	72	1.39	17	23	12	-11	16.67	15
CULIACÁN	SLSME000021	ESTATAL	HOSPITAL PEDIATRICO DE SINALOA	0	0	0	0	0	0	0	2	0.00	20	0	0	0	-	-
CULIACÁN	SLSSA002556	SSA	HOSPITAL PEDIATRICO DE SINALOA	0	0	0	4	2	4	2	191	2.09	14	22	13	-9	30.77	11
CULIACÁN	SLSSA002643	SSA	JURISDICCION SANITARIA IV CULIACAN	0	0	0	2	49	30	-19	1,651	0.12	19	169	146	-23	20.55	14
CULIACÁN	SLSMP002815	PRIVADA	MEDICA DE LA CIUDAD	0	0	0	7	0	0	0	53	13.21	9	0	0	0	-	-
CULIACÁN	SLSSA000852	SSA	OBISPO	0	0	0	0	0	0	0	0	-	-	0	0	0	-	-
CULIACÁN	SLSSA017455	SSA	OFICINAS JURISDICCIONALES	0	0	0	0	0	0	0	34	0.00	20	0	0	0	-	-
CULIACÁN	SLSMP000440	PRIVADA	OPERADORA NUEVA CLINICA SANTA MARIA S.A DE C.V	0	0	0	3	0	0	0	6	50.00	2	0	0	0	-	-
CULIACÁN	SLSSA000876	SSA	QUILA	0	0	0	0	0	0	0	6	0.00	20	0	0	0	-	-
CULIACÁN	SLSMP000411	PRIVADA	SANATORIO BATIZ RAMOS	0	0	0	0	0	0	0	1	0.00	20	0	0	0	-	-
CULIACÁN	SLSMP000394	PRIVADA	SANATORIO CEMSI CHAPULTEPEC	0	0	0	0	0	0	0	2	0.00	20	0	0	0	-	-
CULIACÁN	SLIMS000143	IMSS	UMF 35 CULIACAN	0	0	0	6	44	33	-11	674	0.89	18	69	39	-30	84.62	3
CULIACÁN	SLIMS000155	IMSS	UMF 36 CULIACAN	1	0	-1	15	56	45	-11	461	3.25	12	82	48	-34	93.75	2
CULIACÁN	SLIMS000160	IMSS	UMF 46 CULIACAN	0	0	0	7	20	11	-9	362	1.93	16	28	18	-10	61.11	6
CULIACÁN	SLIMS000172	IMSS	UMF 52 CULIACAN	0	1	1	3	14	2	-12	91	3.30	11	24	2	-22	100.00	1
CULIACÁN	SLIMS000633	IMSS	UMF 55 CULIACAN	0	0	0	5	23	8	-15	244	2.05	15	45	18	-27	44.44	10
CULIACÁN	SLIMS000196	IMSS	UMFH 22 EL DORADO	0	0	0	6	0	0	0	18	33.33	3	0	1	1	0.00	16
TOTAL MPIO. CULIACAN				25	22	-3	1,450	307	215	-92	9,317	15.56		682	468	-214	45.94	
BADIRAGUATO	SLSSA018060	SSA	CARAVANA DE LA SALUD TIPO 0 EL CASTILLO	0	0	0	0	0	0	0	0	-	-	0	0	0	-	-
BADIRAGUATO	SLSSA000362	SSA	HIGUERAS DE ALVAREZ BORBOA(H DELOS MONZO	0	0	0	0	0	0	0	0	-	-	0	0	0	-	-
BADIRAGUATO	SLSSA000246	SSA	HOSPITAL INTEGRAL BADIRAGUATO	0	0	0	0	3	5	2	99	0.00	1	5	9	4	55.56	1
TOTAL MPIO. BADIRAGUATO				0	0	0	0	3	5	2	99	0.00		5	9	4	55.56	
NAVOLATO	SLIMS000435	IMSS	HGSMF 4 NAVOLATO	0	0	0	3	4	1	-3	262	1.15	2	15	4	-11	25.00	2
NAVOLATO	SLSSA002491	SSA	HOSPITAL INTEGRAL NAVOLATO	0	0	0	0	0	0	0	36	0.00	3	5	0	-5	-	-
NAVOLATO	SLSSA002305	SSA	SAN PEDRO	0	0	0	0	0	0	0	8	0.00	3	0	0	0	-	-
NAVOLATO	SLIMS000440	IMSS	UMFH 11 VILLA JUAREZ	0	0	0	5	5	3	-2	58	8.62	1	7	4	-3	75.00	1
TOTAL MPIO. NAVOLATO				0	0	0	8	9	4	-5	364	2.20		27	8	-19	50.00	
TOTAL JURISDICCION 4, CULIACAN				25	22	-3	1,458	319	224	-95	9,780	14.91		714	485	-229	46.19	

NUEVA NORMALIDAD

INDICE DE POSITIVIDAD -

TASA DE LETALIDAD
14.91



COVID-19 Sinaloa: Casos y Defunciones JURISDICCIÓN MAZATLÁN



SALUD
SECRETARÍA DE SALUD

NUEVA NORMALIDAD

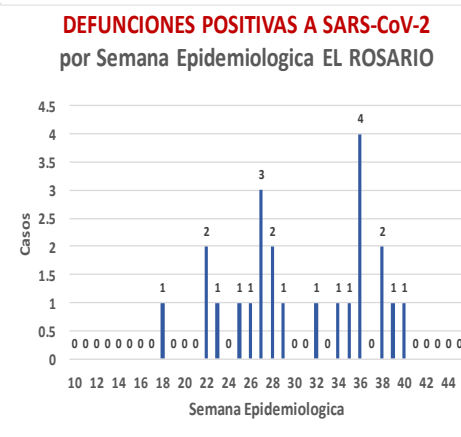
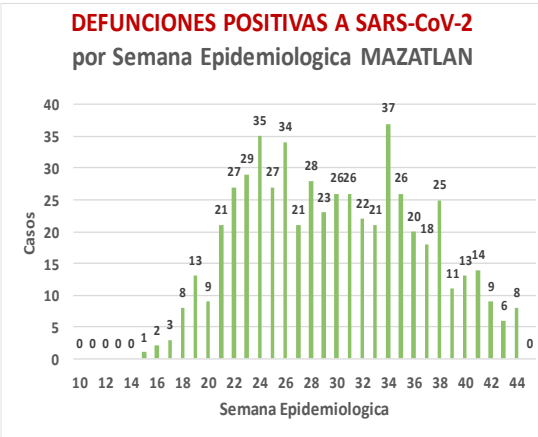
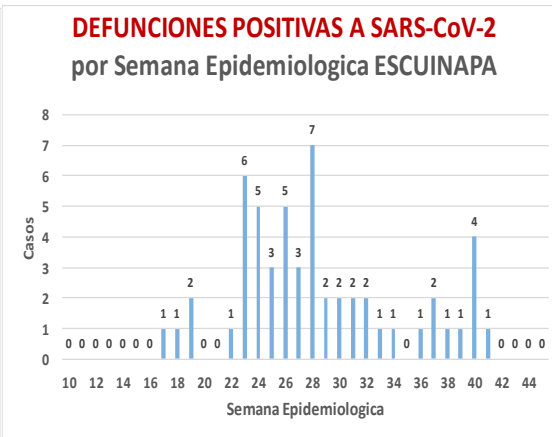
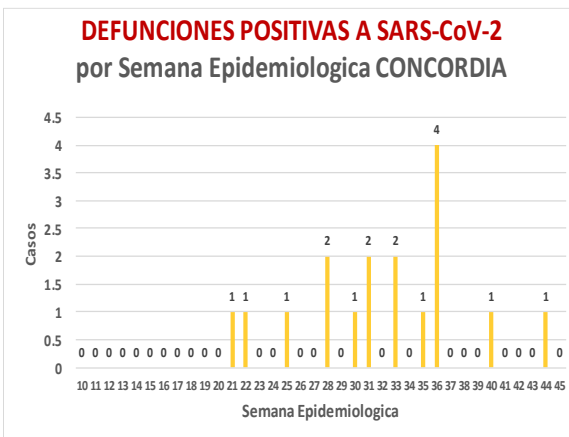
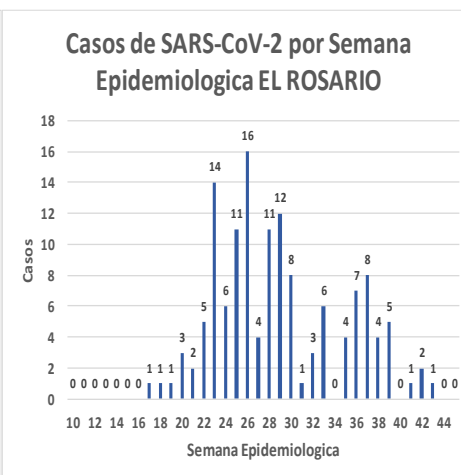
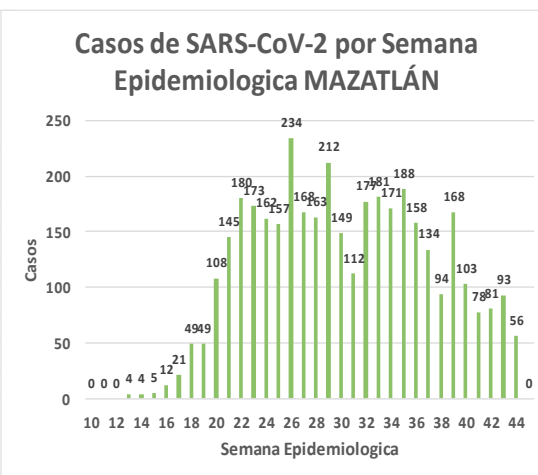
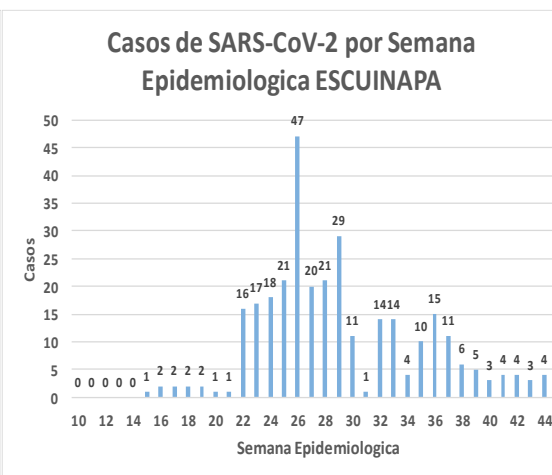
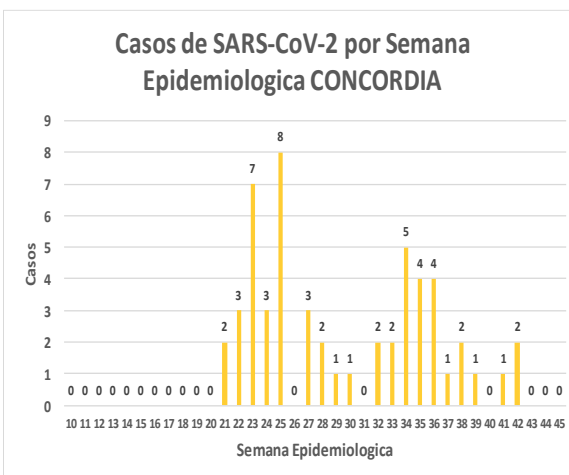
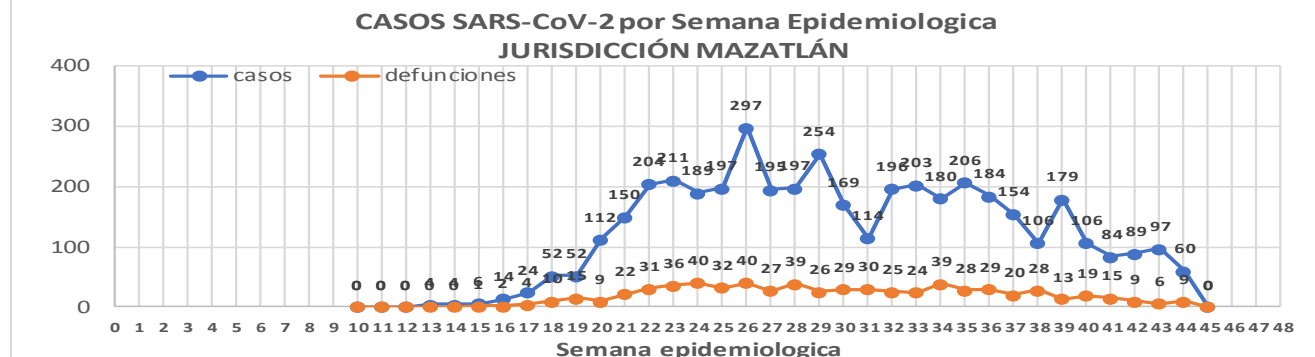
657
Defunciones
Jurisdicción
Mazatlán



Datos actualizados al **domingo, 01 de noviembre de 2020**

JURISDICCION SANITARIA	Casos Acum. SARS-CoV-2*	%
Jurisd. No. 6 Mazatlan	4289	100.0%
CONCORDIA	54	1.3%
ESCUINAPA	309	7.2%
MAZATLAN	3789	88.3%
ROSARIO	137	3.2%

* Municipio de residencia



COVID-19 Sinaloa: Muestreo de Casos **JURISDICCIÓN MAZATLÁN**



SALUD
SECRETARÍA DE SALUD

**NUEVA
NORMALIDAD**

657

**Defunciones
Jurisdicción
MAZATLÁN**



Jurisd. No. 6 Mazatlan

INSTITUCION	NO ADECUADO	RECHAZADA	NO RECIBIDA	SOSPECHOSOS	TOTAL CON MUESTRA	% SOSPECHOSOS
IMSS	0	28	9	3,381	3,418	43.0%
IMSS-OPORTUNIDADES	0	11	0	188	199	2.5%
ISSSTE	2	24	3	353	382	4.8%
PRIVADA	4	26	1	282	313	3.9%
SEDENA	0	8	2	252	262	3.3%
SEMAR	0	8	2	169	179	2.3%
SSA	19	29	5	2,808	2,861	36.0%
PEMEX	0	0	0	5	5	0.1%
ESTATAL	0	0	0	4	4	0.1%
MUNICIPAL	2	0	0	322	324	4.1%
TOTAL	27	134	22	7,764	7,947	100.0%

0.3% 1.7% 0.3% 97.7% 100.0%

RESULTADO DEFINITIVO EN PLATAFORMA SISVER; JUR MAZATLÁN

SARS-CoV-2	4329
NEGATIVO	3315
NO RECIBIDA	22
INF AH1N1 PMD	4
RECHAZADA	134
B	7
A H3	3
METAPNEUMOVIRUS	1
ENTEROV//RHINOVIRUS	2
CORONA OC43	0
NO ADECUADO	27
INF A	0
CORONA 229E	0
CORONA NL63	0
CORONA HKU1	0
VSR	0
ADENOVIRUS	0
PARAINFLUENZA 3	0
NO SUBTIPIFICADO	0

INFORMACION AL DIA : domingo, 01 de noviembre de 2020

SE TOMO MUESTRA PERO SIN RECEPCION EN LABORATORIO

Municipios	IMSS	IMSS- OPORTUNIDADES	ISSSTE	PRIVADA	SEDENA	SEMAR	SSA	PEMEX	ESTATAL	MUNICIPAL	TOTAL
CONCORDIA	0	1	2	0	1	0	0	0	0	0	4
ESCUINAPA	0	0	0	0	0	0	2	0	0	0	2
MAZATLAN	12	3	3	39	4	3	25	0	0	0	89
ROSARIO	0	0	1	3	0	0	4	0	0	0	95
TOTAL	12	4	6	42	5	3	31	0	0	0	190

COVID-19 Sinaloa: Informe ejecutivo: JURISDICCIÓN MAZATLÁN

Unidades de Salud que han reportado en SISVER

MUNICIPIO	CLUES	SECTOR	UNIDAD	Defunciones en la Semana Epidemiológica			Total Defunciones Asociadas a SarsCov-2	Casos confirmados en la Semana Epidemiológica			Total de Casos Confirmados	Tasa letalidad X 100 (D/G)*100	Lugar Letalidad	PRUEBAS REALIZADAS en la Sem Epidemiológica			INDICE DE POSITIVIDAD	Lugar de Índice de POSITIVIDAD
				SEM EPI NUM-43	SEM EPI NUM-44	Aumento		SEM EPI NUM-43	SEM EPI NUM-44	Aumento				SEM EPI NUM-43	SEM EPI NUM-44	Aumento		
MAZATLÁN	XXDES002099	SSA	BRIGADA EPIDEMIOLOGICA MAZATLAN	0	0	0	0	0	0	0	0	-	-	0	0	0	-	-
MAZATLÁN	SLSMP000732	PRIVADA	CLINICA HOSPITAL MARIA DEL MAR	0	0	0	4	0	0	0	12	33.33	3	0	0	0	-	-
MAZATLÁN	SLSMP000621	PRIVADA	CLINICA DEL MAR DE MAZATLAN S.A DE C.V.	0	0	0	8	0	2	2	31	25.81	5	0	3	3	66.67	3
MAZATLÁN	SLIMS000341	IMSS	HGZMF 3 MAZATLAN	2	5	3	297	58	44	-14	1,658	17.91	7	135	106	-29	41.51	5
MAZATLÁN	SLSSA002585	SSA	HOSPITAL GENERAL DE MAZATLAN	1	0	-1	142	4	3	-1	367	38.69	2	6	9	3	33.33	6
MAZATLÁN	SLSMM000014	MUNICIPAL	HOSPITAL MARGARITA MAZA DE JUAREZ	0	0	0	14	2	0	-2	208	6.73	10	3	0	-3	-	-
MAZATLÁN	SLSMP002844	PRIVADA	HOSPITAL MARINA MAZATLAN	0	0	0	5	0	1	1	80	6.25	11	0	1	1	100.00	1
MAZATLÁN	SLSDN000016	SEDENA	HOSPITAL MILITAR REGIONAL DE MAZATLAN, SIN.	2	1	-1	34	5	0	-5	201	16.92	8	6	0	-6	-	-
MAZATLÁN	SLSMA000022	SEMAR	HOSPITAL NAVAL DE MAZATLAN	0	0	0	28	0	2	2	101	27.72	4	1	3	2	66.67	3
MAZATLÁN	SLSMP000616	PRIVADA	HOSPITAL SHARP MAZATLAN S. A DE C. V.	0	0	0	7	0	0	0	35	20.00	6	0	0	0	-	-
MAZATLÁN	SLIMO000733	IMSS-OPORTUNIDADES	HR VILLA UNION	0	0	0	10	2	0	-2	108	9.26	9	2	1	-1	0.00	9
MAZATLÁN	SLSSA002655	SSA	JURISDICCION SANITARIA VI MAZATLAN	0	0	0	0	1	0	-1	422	0.00	14	14	2	-12	0.00	9
MAZATLÁN	SLIST000196	ISSSTE	MAZATLAN	1	3	2	100	2	1	-1	253	39.53	1	5	1	-4	100.00	1
MAZATLÁN	SLSSA001576	SSA	MAZATLAN (COL. 20 DE NOVIEMBRE)	0	0	0	0	0	0	0	0	-	-	0	0	0	-	-
MAZATLÁN	SLSSA001605	SSA	MAZATLAN (COL. CENTRO)	0	0	0	0	3	3	0	370	0.00	14	22	12	-10	25.00	8
MAZATLÁN	SLSSA017501	SSA	OFICINAS JURISDICCIONALES	0	0	0	0	0	0	0	0	-	-	0	0	0	-	-
MAZATLÁN	SLIMS000353	IMSS	UMF 45 MAZATLAN	0	0	0	2	0	0	0	70	2.86	13	3	4	1	0.00	9
MAZATLÁN	SLIMS000645	IMSS	UMF 56 PRADOS	0	0	0	3	4	3	-1	89	3.37	12	5	10	5	30.00	7
MAZATLÁN	SLSSA002515	SSA	VALLE DEL JARIPILLO	0	0	0	0	0	0	0	1	0.00	14	0	0	0	-	-
TOTAL MPIO. MAZATLAN				6	9	3	654	81	59	-22	4,006	16.33		202	152	-50	38.82	
CONCORDIA	XXDES002097	SSA	BRIGADA EPIDEMIOLOGICA CONCORDIA	0	0	0	0	0	0	0	0	-	-	0	0	0	-	-
CONCORDIA	SLSSA000485	SSA	CONCORDIA	0	0	0	0	0	0	0	10	0.00	2	1	0	-1	-	-
CONCORDIA	SLSSA000473	SSA	HOSPITAL INTEGRAL CONCORDIA	0	0	0	1	0	0	0	14	7.14	1	0	0	0	-	-
TOTAL MPIO. CONCORDIA				0	0	0	1	0	0	0	24	4.17		1	0	-1	-	
ROSARIO	SLIMO000832	IMSS-OPORTUNIDADES	EL POZOLE	0	0	0	0	0	0	0	0	-	-	0	0	0	-	-
ROSARIO	SLIST000225	ISSSTE	EL ROSARIO	0	0	0	0	0	0	0	1	0.00	2	0	0	0	-	-
ROSARIO	SLSSA001873	SSA	HOSPITAL INTEGRAL DE EL ROSARIO	0	0	0	2	1	0	-1	74	2.70	1	3	3	0	0.00	1
ROSARIO	SLIMS000406	IMSS	UMFH 31 EL ROSARIO	0	0	0	0	0	0	0	3	0.00	2	0	0	0	-	-
TOTAL MPIO. ROSARIO				0	0	0	2	1	0	-1	78	2.56		3	3	0	0.00	
ESCUINAPA	SLSSA001132	SSA	ESCUINAPA	0	0	0	1	1	0	-1	19	5.26	3	2	0	-2	-	-
ESCUINAPA	SLSSA018253	SSA	HOSPITAL GENERAL ESCUINAPA	0	0	0	22	1	3	2	226	9.73	2	5	3	-2	100.00	1
ESCUINAPA	SLSSA001173	SSA	TEACAPAN	0	0	0	0	0	0	0	0	-	-	0	0	0	-	-
ESCUINAPA	SLIMS000230	IMSS	UMFH 29 ESCUINAPA	0	0	0	2	0	0	0	16	12.50	1	0	1	1	0.00	2
TOTAL MPIO. ESCUINAPA				0	0	0	25	2	3	1	261	9.58		7	4	-3	75.00	
TOTAL JURISDICCION 6, MAZATLÁN				6	9	3	682	84	62	-22	4,369	15.61		213	159	-54	38.99	

NUEVA NORMALIDAD

INDICE DE POSITIVIDAD -

TASA DE LETALIDAD 15.61



COVID-19 Sinaloa: Casos y Defunciones **JURISDICCIÓN GUASAVE**



NUEVA NORMALIDAD

473

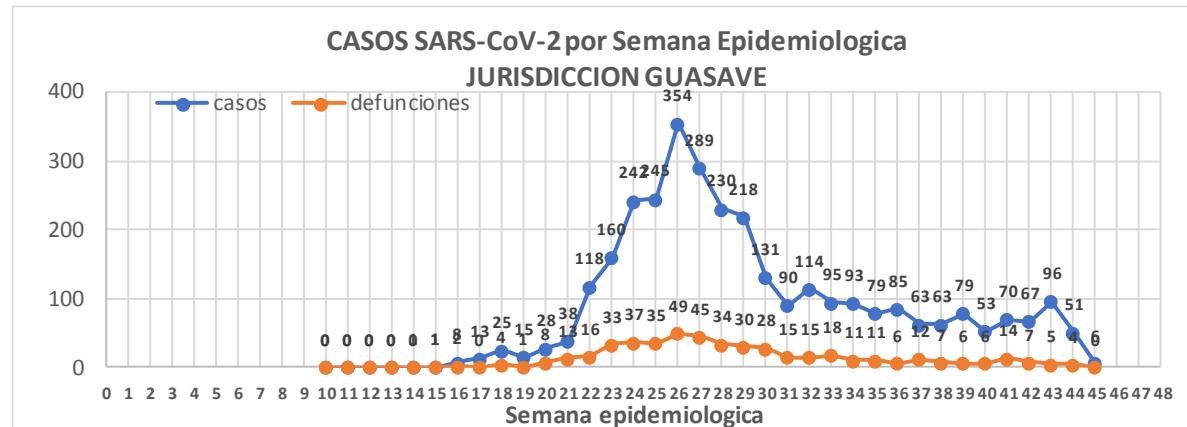
Defunciones Jurisdicción GUASAVE



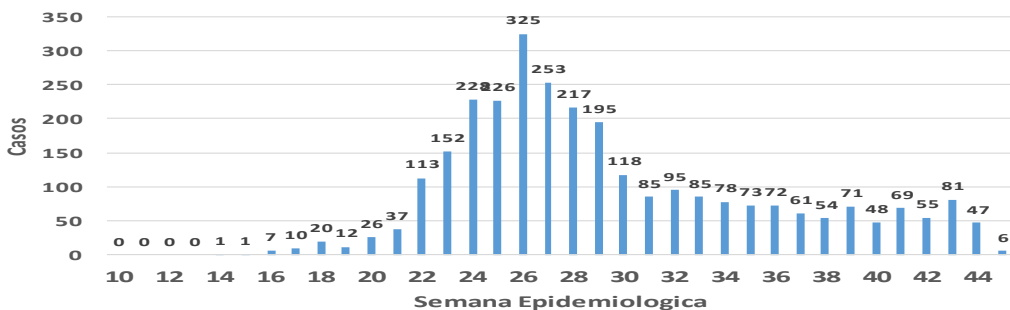
Datos actualizados al **domingo, 01 de noviembre de 2020**

JURISDICCION SANITARIA	Casos Acum. SARS-CoV-2*	%
Jurisd. No. 2 Guasave	3220	100.0%
GUASAVE	2921	90.7%
SINALOA	299	9.3%

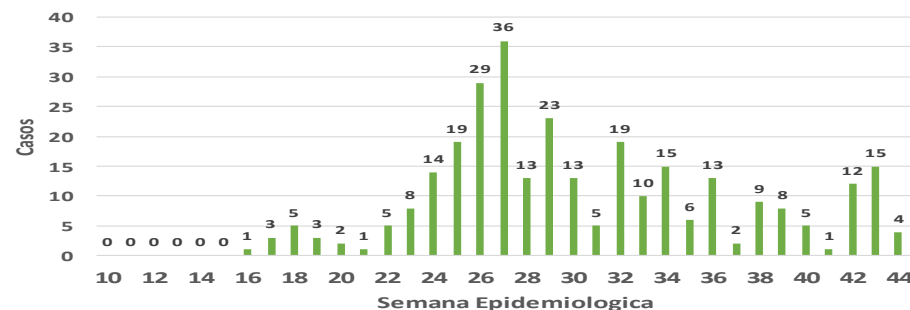
* Municipio de residencia



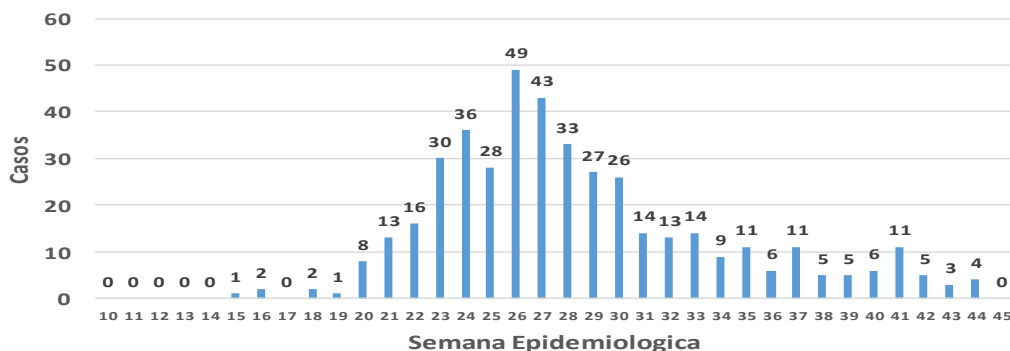
Casos de SARS-CoV-2 por Semana Epidemiologica GUASAVE



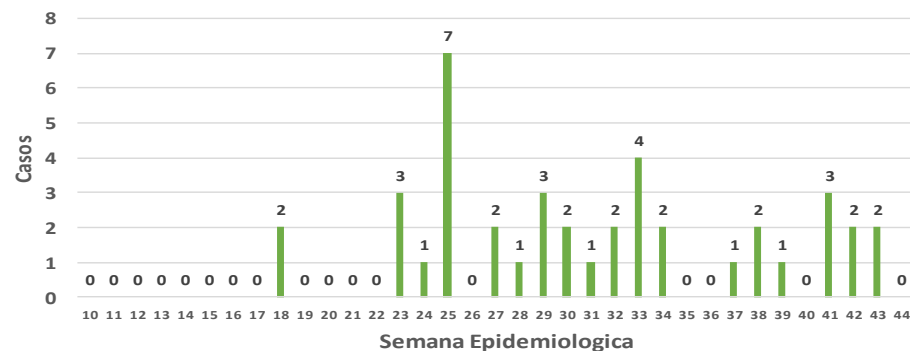
Casos de SARS-CoV-2 por Semana Epidemiologica SINALOA DE LEYVA



DEFUNCIONES POSITIVAS A SARS-CoV-2 por Semana Epidemiologica GUASAVE



DEFUNCIONES POSITIVAS A SARS-CoV-2 por Semana Epidemiologica SINALOA DE LEYVA



COVID-19 Sinaloa: Muestreo de Casos **JURISDICCIÓN GUASAVE**



SALUD
SECRETARÍA DE SALUD

**NUEVA
NORMALIDAD**

473

**Defunciones
Jurisdicción
GUASAVE**



Jurisd. No. 2 Guasave						
INSTITUCION	NO ADECUADO	RECHAZADA	NO RECIBIDA	SOSPECHOSOS	TOTAL CON MUESTRA	% SOSPECHOSOS
IMSS	0	89	4	3,389	3,482	56.0%
IMSS-OPORTUNIDADES	0	2	0	13	15	0.2%
ISSSTE	1	2	0	100	103	1.7%
PRIVADA	0	0	0	50	50	0.8%
SEDENA	0	0	0	0	0	0.0%
SEMAR	0	0	0	5	5	0.1%
SSA	13	28	0	2,514	2,555	41.1%
PEMEX	0	0	0	1	1	0.0%
ESTATAL	0	0	0	8	8	0.1%
MUNICIPAL	0	0	0	0	0	0.0%
TOTAL	14	121	4	6,080	6,219	100.0%
	0.2%	1.9%	0.1%	97.8%	100.0%	

RESULTADO DEFINITIVO EN PLATAFORMA SISVER; JUR GUASAVE	
SARS-CoV-2	3247
NEGATIVO	2646
NO RECIBIDA	4
INF AH1N1 PMD	11
RECHAZADA	121
B	5
A H3	5
METAPNEUMOVIRUS	2
ENTEROV//RHINOVIRUS	5
CORONA OC43	0
NO ADECUADO	14
INF A	0
CORONA 229E	0
CORONA NL63	0
CORONA HKU1	0
VSR	0
ADENOVIRUS	0
PARAINFLUENZA 3	0
NO SUBTIPIFICADO	0

INFORMACION AL DIA : domingo, 01 de noviembre de 2020

SE TOMO MUESTRA PERO SIN RECEPCION EN LABORATORIO

Municipios	IMSS	IMSS-OPORTUNIDADES	ISSSTE	PRIVADA	SEDENA	SEMAR	SSA	PEMEX	ESTATAL	MUNICIPAL	TOTAL
GUASAVE	79	0	0	11	0	1	53	0	0	0	144
SINALOA	4	0	2	1	0	0	8	0	0	0	15
TOTAL JURISDICCION	83	0	2	12	0	1	61	0	0	0	159

COVID-19 Sinaloa: Informe ejecutivo: JURISDICCIÓN GUASAVE



Unidades de Salud que han reportado en SISVER

MUNICIPIO	CLUES	SECTOR	UNIDAD	Defunciones en la Semana Epidemiológica			Total Defunciones Asociadas a SarsCov-2	Casos confirmados en la Semana Epidemiológica			Total de Casos Confirmados	Tasa letalidad X 100 (D/G)*100	Lugar Letalidad	PRUEBAS REALIZADAS en la Sem Epidemiológica			INDICE DE POSITIVIDAD	Lugar de Índice de Positividad
				SEM EPI NUM-43	SEM EPI NUM-44	Aumento		SEM EPI NUM-43	SEM EPI NUM-44	Aumento				SEM EPI NUM-43	SEM EPI NUM-44	Aumento		
GUASAVE	SLSSA001296	SSA	BACHOCO	0	0	0	0	0	0	0	1	0.00	3	0	0	0	-	-
GUASAVE	SLSSA001301	SSA	BAMOA	0	0	0	0	0	0	0	5	0.00	3	0	0	0	-	-
GUASAVE	XXDES002086	SSA	BRIGADA EPIDEMIOLOGICA GUASAVE	0	0	0	0	0	0	0	0	-	-	0	0	0	-	-
GUASAVE	SLSSA018224	SSA	CENTRO DE SALUD GUASAVE II	0	0	0	0	34	14	-20	670	0.00	3	81	30	-51	46.67	3
GUASAVE	SLSSA001354	SSA	COREREPE (EL GALLO)	0	0	0	0	0	0	0	1	0.00	3	0	0	0	-	-
GUASAVE	SLSSA001366	SSA	EL CUBILETE (EL NUMERO UNO)	0	0	0	0	0	0	0	2	0.00	3	0	0	0	-	-
GUASAVE	SLSSA001412	SSA	EL HUITUSSI	0	0	0	0	0	0	0	0	-	-	0	0	0	-	-
GUASAVE	SLSSA001395	SSA	GABRIEL LEYVA SOLANO (BENITO JUAREZ)	0	0	0	0	0	0	0	2	0.00	3	0	0	0	-	-
GUASAVE	SLSSA001383	SSA	GABRIEL LEYVA SOLANO (EL BATAMOTE)	0	0	0	0	0	0	0	1	0.00	3	0	0	0	-	-
GUASAVE	SLIST000160	ISSSTE	GUASAVE	0	0	0	0	0	0	0	0	-	-	0	0	0	-	-
GUASAVE	SLIMS000271	IMSS	HGZMF 32 GUASAVE	4	2	-2	280	38	33	-5	1,830	15.30	2	87	69	-18	47.83	2
GUASAVE	SLSSA001255	SSA	HOSPITAL GENERAL GUASAVE	0	1	1	89	4	4	0	262	33.97	1	5	6	1	66.67	1
GUASAVE	SLSSA001400	SSA	JUAN JOSE RIOS	0	0	0	0	0	0	0	4	0.00	3	0	0	0	-	-
GUASAVE	SLSSA001313	SSA	LA BRECHA	0	0	0	0	0	0	0	2	0.00	3	0	0	0	-	-
GUASAVE	SLSSA001511	SSA	LA TRINIDAD	0	0	0	0	0	0	0	3	0.00	3	0	0	0	-	-
GUASAVE	SLSSA001470	SSA	LAS QUEMAZONES	0	0	0	0	0	0	0	1	0.00	3	0	0	0	-	-
GUASAVE	SLSSA001424	SSA	LEON FONSECA (ESTACION VERDURA)	0	0	0	0	0	0	0	3	0.00	3	0	0	0	-	-
GUASAVE	SLSSA001436	SSA	NIO	0	0	0	0	0	0	0	3	0.00	3	0	0	0	-	-
GUASAVE	SLSSA001441	SSA	PALOS BLANCOS	0	0	0	0	0	0	0	3	0.00	3	0	0	0	-	-
GUASAVE	SLSSA001506	SSA	SAN RAFAEL (GRAL.MIGUEL VALLE DAVALOS)	0	0	0	0	0	0	0	3	0.00	3	0	0	0	-	-
GUASAVE	SLIMS000312	IMSS	UMFH 15 JUAN JOSE RIOS	0	0	0	0	0	0	0	5	0.00	3	0	3	3	0.00	4
TOTAL MPIO. GUASAVE				4	3	-1	369	76	51	-25	2801	13.17		173	108	-65	47.22	

SINALOA	SLSSA002211	SSA	ESTACION NARANJO	0	0	0	0	0	0	0	4	0.00	1	0	0	0	-	-
SINALOA	SLSSA002141	SSA	SINALOA DE LEYVA	0	0	0	0	8	0	-8	142	0.00	1	37	0	-37	-	-
SINALOA	SLSSA017361	SSA	UNIDAD TECNICO ADMINSTRATIVA	0	0	0	0	0	0	0	0	-	-	0	0	0	-	-
TOTAL MPIO. SINALOA DE LEYVA				0	0	0	0	8	0	-8	146	0.00		37	0	-37	-	

TOTAL JURISDICCION 2, GUASAVE				4	3	-1	369	84	51	-33	2,947	12.52		210	108	-102	47.22	
--------------------------------------	--	--	--	----------	----------	-----------	------------	-----------	-----------	------------	--------------	--------------	--	------------	------------	-------------	--------------	--

NUEVA NORMALIDAD

INDICE DE POSITIVIDAD -

TASA DE LETALIDAD
12.52



COVID-19 Sinaloa: Casos y Defunciones JURISDICCIÓN GUAMUCHIL



SALUD
SECRETARÍA DE SALUD

NUEVA NORMALIDAD

240

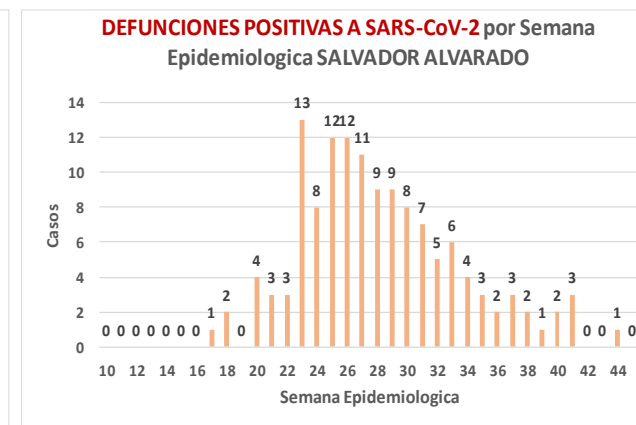
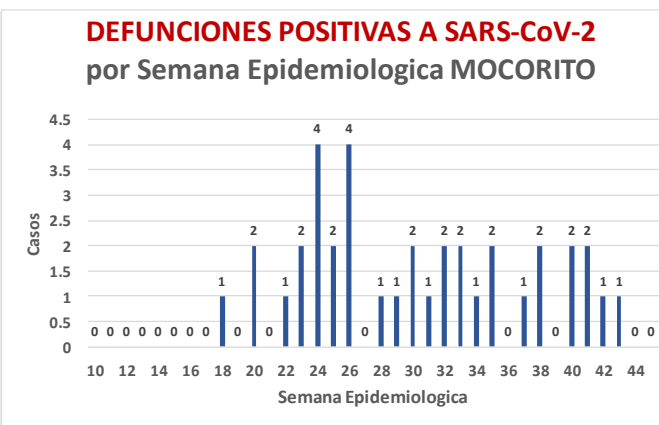
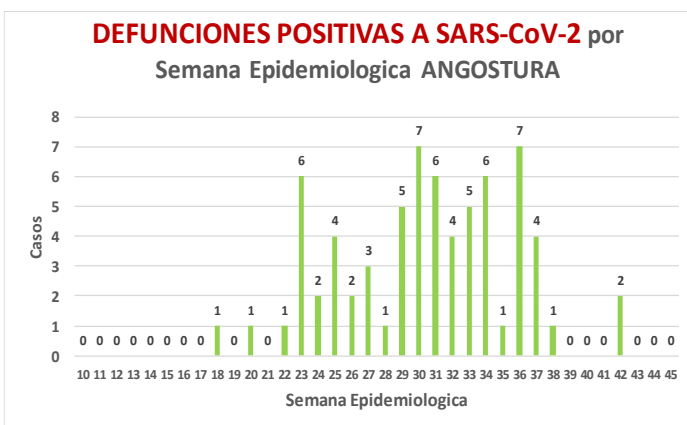
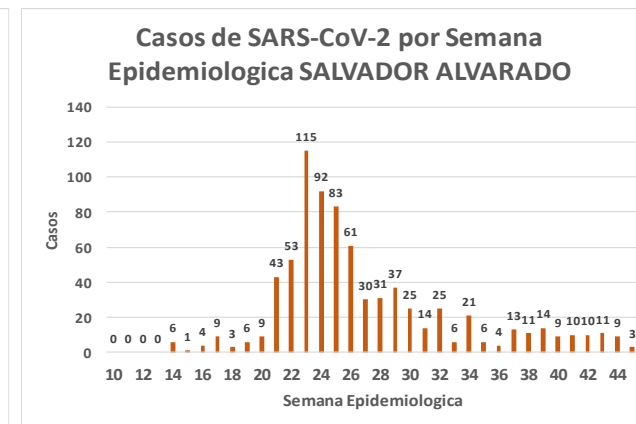
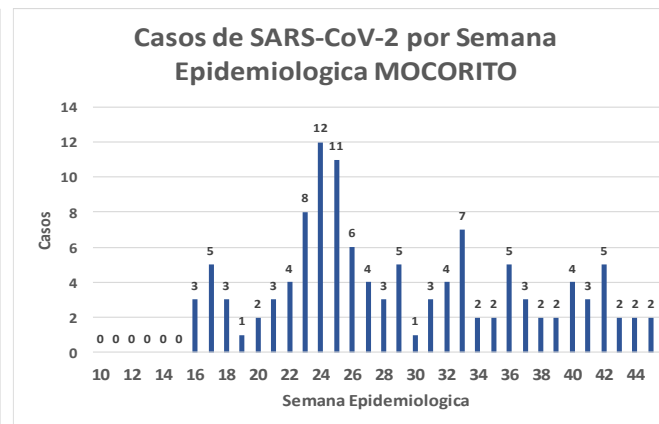
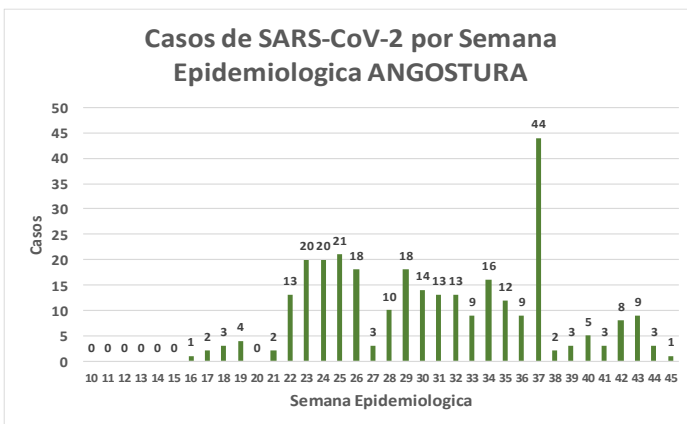
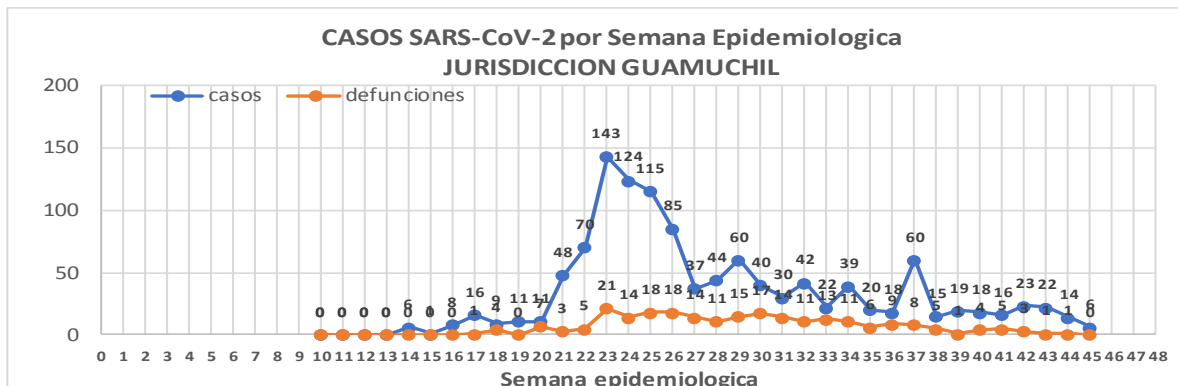
Defunciones Jurisdicción GUAMUCHIL



Datos actualizados al **domingo, 01 de noviembre de 2020**

JURISDICCION SANITARIA	Casos Acum. SARS-CoV-2*	%
Jurisd. No. 3 Guamuchil	1192	100.0%
ANGOSTURA	299	25.1%
MOCORITO	119	10.0%
SALVADOR ALVARADO	774	64.9%

* Municipio de residencia



COVID-19 Sinaloa: Muestreo de Casos **JURISDICCIÓN GUAMUCHIL**



Jurisd. No. 3 Guamuchil

INSTITUCION	NO ADECUADO	RECHAZADA	NO RECIBIDA	SOSPECHOSOS	TOTAL CON MUESTRA	% SOSPECHOSOS
IMSS	0	6	1	638	645	33.3%
IMSS-OPORTUNIDADES	0	0	0	0	0	0.0%
ISSSTE	0	3	0	68	71	3.7%
PRIVADA	0	0	0	26	26	1.3%
SEDENA	0	0	0	8	8	0.4%
SEMAR	0	0	0	0	0	0.0%
SSA	2	8	0	1,160	1,170	60.4%
PEMEX	0	0	0	0	0	0.0%
ESTATAL	0	0	0	16	16	0.8%
MUNICIPAL	0	0	0	0	0	0.0%
TOTAL	2	17	1	1,916	1,936	100.0%
	0.1%	0.9%	0.1%	99.0%	100.0%	

RESULTADO DEFINITIVO EN PLATAFORMA SISVER; JUR GUAMUCHIL

SARS-CoV-2	1200
NEGATIVO	681
NO RECIBIDA	1
INF AH1N1 PMD	0
RECHAZADA	17
B	1
A H3	0
METAPNEUMOVIRUS	0
ENTEROV//RHINOVIRUS	3
CORONA OC43	0
NO ADECUADO	2
INF A	0
CORONA 229E	0
CORONA NL63	0
CORONA HKU1	0
VSR	0
ADENOVIRUS	0
PARAINFLUENZA 3	0
NO SUBTIPIFICADO	0

NUEVA NORMALIDAD

240

Defunciones
Jurisdicción
GUAMUCHIL

INFORMACION AL DIA : domingo, 01 de noviembre de 2020

SE TOMO MUESTRA PERO SIN RECEPCION EN LABORATORIO

Municipios	IMSS	IMSS-OPORTUNIDADES	ISSSTE	PRIVADA	SEDENA	SEMAR	SSA	PEMEX	ESTATAL	MUNICIPAL	TOTAL
ANGOSTURA	1	0	3	4	0	0	1	0	0	0	9
MOCORITO	0	0	2	0	0	0	4	0	0	0	6
SALVADOR ALVARADO	5	0	2	1	0	0	8	0	0	0	16
TOTAL JURISDICCION	6	0	7	5	0	0	13	0	0	0	31



COVID-19 Sinaloa: Informe ejecutivo: JURISDICCIÓN GUAMUCHIL

Unidades de Salud que han reportado en SISVER

MUNICIPIO	CLUES	SECTOR	UNIDAD	Defunciones en la Semana Epidemiológica			Total Defunciones Asociadas a SarsCov-2				Total de Casos Confirmados	Tasa letalidad X 100 (D/G)*100	Lugar Letalidad	PRUEBAS REALIZADAS en la Sem Epidemiologica			INDICE DE POSITIVIDAD	Lugar de Índice de POSITIVIDAD
				SEM EPI NUM-43	SEM EPI NUM-44	Aumento		SEM EPI NUM-43	SEM EPI NUM-44	Aumento				SEM EPI NUM-43	SEM EPI NUM-44	Aumento		
SALVADOR ALVARADO	SLSSA001955	SSA	CENTRO DE SALUD GUAMUCHIL	0	0	0	0	0	0	0	0	-	-	0	0	0	-	-
SALVADOR ALVARADO	SLIST000230	ISSSTE	GUAMUCHIL	0	0	0	0	0	0	0	0	-	-	0	0	0	-	-
SALVADOR ALVARADO	SLIMS000411	IMSS	HGSMF 30 GUAMUCHIL	0	0	0	129	12	11	-1	411	31.39	1	15	21	6	52.38	1
SALVADOR ALVARADO	SLSSA018113	SSA	HOSPITAL GENERAL DE GUAMUCHIL	1	0	-1	57	5	4	-1	322	17.70	2	13	8	-5	50.00	2
SALVADOR ALVARADO	SLSSA002631	SSA	JURISDICCION SANITARIA III GUAMUCHIL	0	0	0	0	1	0	-1	270	0.00	3	1	0	-1	-	-
TOTAL MPIO. SALVADOR ALVARADO				1	0	-1	186	18	15	-3	1003	18.54		29	29	0	51.72	
ANGOSTURA	SLSSA000193	SSA	HOSPITAL INTEGRAL ANGOSTURA	0	0	0	0	0	0	0	19	0.00	1	0	0	0	-	-
ANGOSTURA	SLIMS000090	IMSS	UMF 51 LA ANGOSTURA	0	0	0	0	1	0	-1	3	0.00	1	1	2	1	0.00	5
TOTAL MPIO. ANGOSTURA				0	0	0	0	1	0	-1	22	0.00		1	2	1	0.00	
MOCORITO	SLSSA001716	SSA	HOSPITAL INTEGRAL MOCORITO	0	0	0	1	0	0	0	16	6.25	1	0	0	0	-	-
TOTAL MPIO. MOCORITO				0	0	0	1	0	0	0	16	6.25		0	0	0	-	
TOTAL JURISDICCION 3, GUAMUCHIL				1	0	-1	187	19	15	-4	1,041	17.96		30	31	1	48.39	

NUEVA NORMALIDAD

INDICE DE POSITIVIDAD -

TASA DE LETALIDAD 17.96



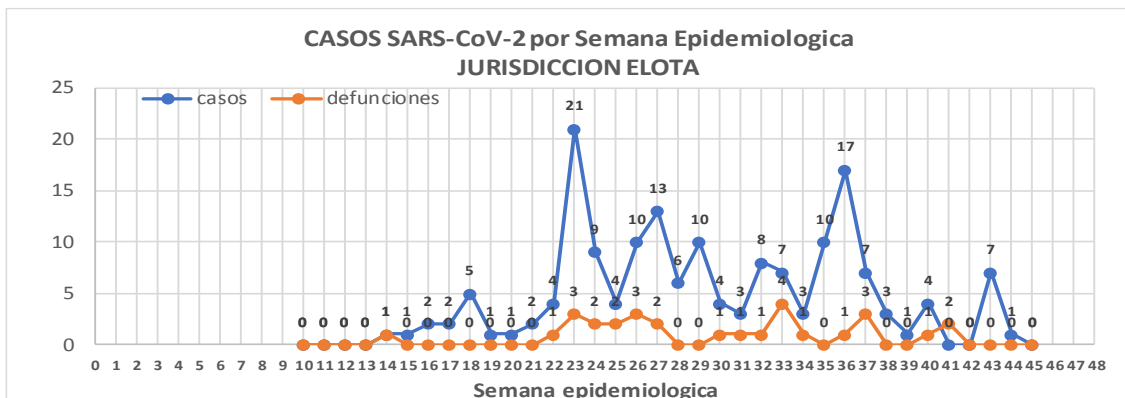
COVID-19 Sinaloa: Casos y Defunciones JURISDICCIÓN ELOTA



Datos actualizados al **domingo, 01 de noviembre de 2020**

JURISDICCION SANITARIA	Casos Acum. SARS-CoV-2*	%
Jurisd. No. 5 ELOTA	167	100.0%
COSALA	67	40.1%
ELOTA	53	31.7%
SAN IGNACIO	47	28.1%

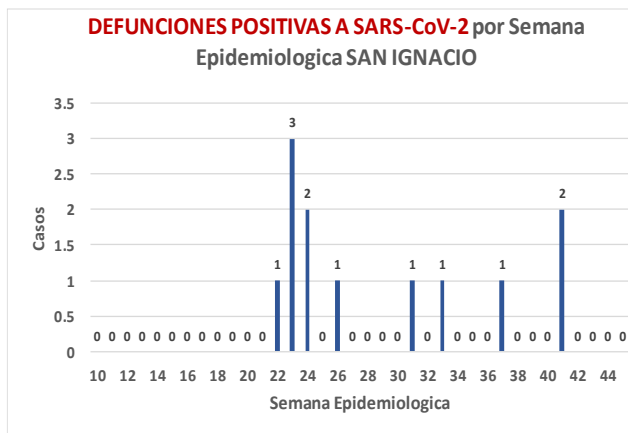
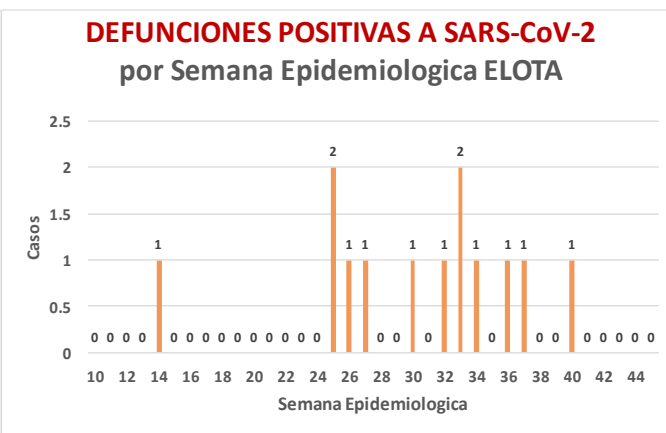
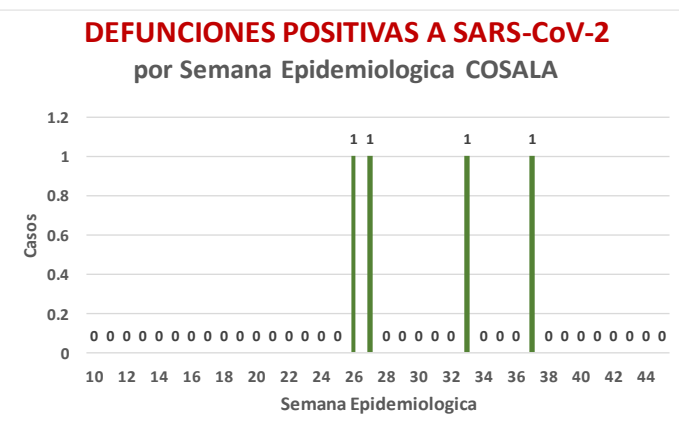
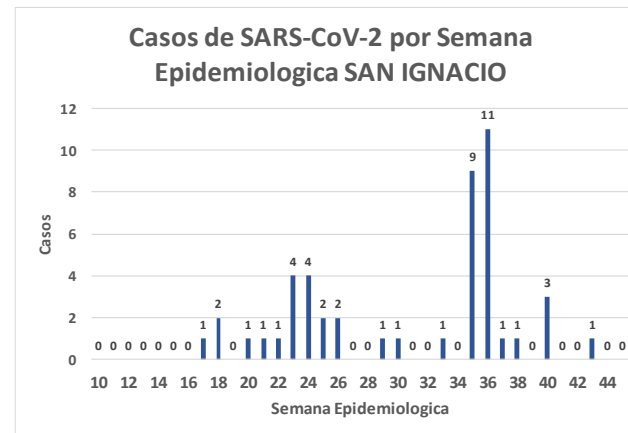
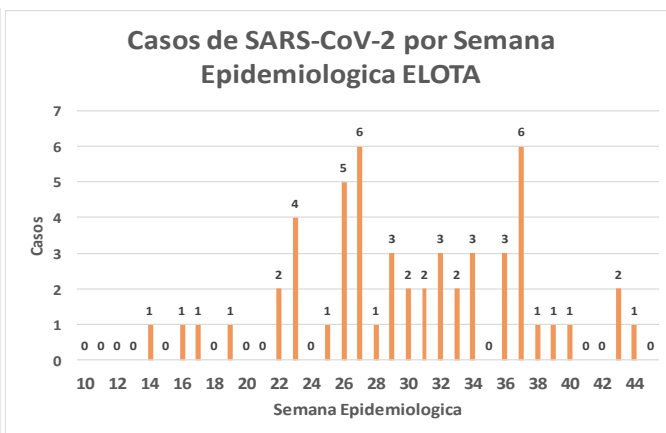
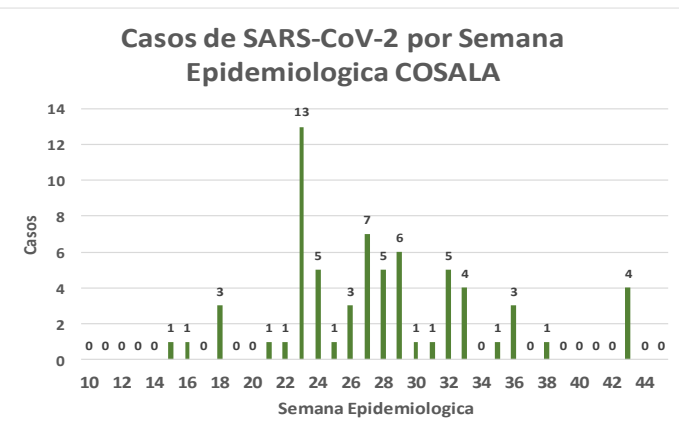
* Municipio de residencia



NUEVA NORMALIDAD

29

Defunciones Jurisdicción ELOTA



COVID-19 Sinaloa: Muestreo de Casos JURISDICCIÓN ELOTA



NUEVA NORMALIDAD

29

**Defunciones
Jurisdicción
ELOTA**



Jurisd. No. 5 Elota						
INSTITUCION	NO ADECUADO	RECHAZADA	NO RECIBIDA	SOSPECHOSOS	TOTAL CON MUESTRA	% SOSPECHOSOS
IMSS	0	0	0	38	38	10.4%
IMSS-OPORTUNIDADES	0	0	0	1	1	0.3%
ISSSTE	0	0	0	30	30	8.2%
PRIVADA	0	1	0	7	8	2.2%
SEDENA	0	0	0	4	4	1.1%
SEMAR	0	0	0	0	0	0.0%
SSA	1	14	0	263	278	76.4%
PEMEX	0	0	0	0	0	0.0%
ESTATAL	0	0	0	4	4	1.1%
MUNICIPAL	0	0	0	1	1	0.3%
TOTAL	1	15	0	348	364	100.0%
	0.3%	4.1%	0.0%	95.6%	100.0%	

RESULTADO DEFINITIVO EN PLATAFORMA SISVER; JUR ELOTA	
SARS-CoV-2	170
NEGATIVO	158
NO RECIBIDA	0
INF AH1N1 PMD	1
RECHAZADA	15
B	4
A H3	0
METAPNEUMOVIRUS	1
ENTEROV//RHINOVIRUS	3
CORONA OC43	1
NO ADECUADO	1
INF A	0
CORONA 229E	0
CORONA NL63	0
CORONA HKU1	0
VSR	0
ADENOVIRUS	1
PARAINFLUENZA 3	0
NO SUBTIPIFICADO	0

INFORMACION AL DIA : domingo, 01 de noviembre de 2020

SE TOMO MUESTRA PERO SIN RECEPCION EN LABORATORIO

Municipios	IMSS	IMSS-OPORTUNIDADES	ISSSTE	PRIVADA	SEDENA	SEMAR	SSA	PEMEX	ESTATAL	MUNICIPAL	TOTAL
COSALA	0	0	1	0	0	0	2	0	0	0	3
ELOTA	0	0	2	0	0	0	0	0	0	0	2
SAN IGNACIO	0	0	1	0	0	0	3	0	0	0	4
TOTAL JURISDICCION	0	0	4	0	0	0	5	0	0	0	9

COVID-19 Sinaloa: Informe ejecutivo: JURISDICCIÓN ELOTA

Unidades de Salud que han reportado en SISVER

MUNICIPIO	CLUES	SECTOR	UNIDAD	Defunciones en la Semana Epidemiológica			Total Defunciones Asociadas a SarsCov-2	Casos confirmados en la Semana Epidemiológica			Total de Casos Confirmados	Tasa letalidad X 100 (D/G)*100	Lugar Letalidad	PRUEBAS REALIZADAS en la Sem Epidemiologica			INDICE DE POSITIVIDAD	Lugar de Índice de POSITIVIDAD
				SEM EPI NUM-43	SEM EPI NUM-44	Aumento		SEM EPI NUM-43	SEM EPI NUM-44	Aumento				SEM EPI NUM-43	SEM EPI NUM-44	Aumento		
ELOTA	SLSSA017594	SSA	HOSPITAL GENERAL LA CRUZ	0	0	0	0	0	0	0	6	0.00	1	0	0	0	-	-
ELOTA	SLSSA001086	SSA	LA CRUZ	0	0	0	0	0	0	0	0	-	-	0	0	0	-	-
ELOTA	SLIMS000225	IMSS	UMF 21 LA CRUZ	0	0	0	0	0	0	0	3	0.00	1	0	0	0	-	-
TOTAL MPIO. ELOTA				0	0	0	0	0	0	0	9	0.00		0	0	0	-	
COSALÁ	SLSSA000572	SSA	HOSPITAL INTEGRAL COSALA	0	0	0	1	4	0	-4	54	1.85	-	7	0	-7	-	-
TOTAL MPIO. COSALA				0	0	0	1	4	0	-4	54	1.85		7	0	-7	-	
SAN IGNACIO	SLSSA017570	SSA	HOSPITAL INTEGRAL SAN IGNACIO	0	0	0	0	0	0	0	0	-	-	0	0	0	-	-
TOTAL MPIO. SAN IGNACIO				0	0	0	0	0	0	0	0	-		0	0	0	-	
TOTAL JURISDICCION 5, ELOTA				0	0	0	1	4	0	-4	63	1.59		7	0	-7	-	

NUEVA NORMALIDAD

INDICE DE POSITIVIDAD -

TASA DE LETALIDAD 1.59





DIRECCIÓN DE PREVENCIÓN Y PROMOCIÓN DE LA SALUD
SUBDIRECCIÓN DE VIGILANCIA EPIDEMIOLÓGICA

SALUD

SECRETARÍA DE SALUD

