



SERVICIOS DE SALUD DE SINALOA

SUBDIRECCIÓN DE VIGILANCIA EPIDEMIOLÓGICA

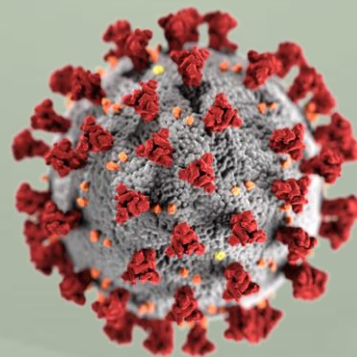


MARTES, 01 DE MARZO DEL 2022

27/FEB/2020 AL 01/MAR/2022, 733 DÍAS TRANSCURRIDOS DE COVID-19 EN SINALOA

COVID-19 SINALOA

COMUNICADO TECNICO DIARIO



Nota: Este comunicado contiene información preliminar y sus datos pueden variar sin previo aviso, datos presentados disponibles a la



Dra. Kryzia Yukié Jara Báez
Jefe de Depto. De Vigilancia
Epidemiológica
Servicios de Salud de Sinaloa



SALUD

SECRETARÍA DE SALUD

DGE

DIRECCIÓN GENERAL
DE EPIDEMIOLOGÍA

PLATAFORMA SINAVE/SISVER



SITUACION GENERAL EN EL ESTADO DE SINALOA POR SARS-COV 2



SERVICIOS DE SALUD DE SINALOA										
SINALOA , PLATAFORMA DE VIGILANCIA EPIDEMIOLOGICA COVID-19										
MUNICIPIOS	NOTIFICADOS ACUMULADO AL 01/mar/2022			RESULTADO FINAL						
	AMBOS GENEROS	FEMENINOS	MASCULINOS	RESULTADO NEGATIVO	RESULTADO INFLUENZA	OTROS DX	POSITIVO SARS-CoV-2	SOSPECHOSOS	DEFUNCION (+) Sars-CoV-2	CASOS ACTIVOS *
AHOME	42,456	23,974	18,482	20,695	50	244	21,038	269	1,671	328
CHOIX	838	433	405	382	3	14	440	2	49	1
EL FUERTE	4,853	2,700	2,153	2,042	6	34	2,744	19	280	10
GUASAVE	25,167	14,139	11,028	12,949	39	218	10,436	125	1,037	115
SINALOA	2,408	1,317	1,091	1,426	5	31	910	5	148	6
ANGOSTURA	2,333	1,278	1,055	1,041	1	15	1,249	6	168	9
MOCORITO	1,345	724	621	741	2	13	564	7	106	3
SALVADOR ALVARADO	6,779	3,854	2,925	3,653	1	23	3,045	10	283	37
BADIRAGUATO	2,057	1,139	918	1,192	7	26	788	3	39	1
CULIACAN	110,812	62,900	47,912	55,507	145	1,150	50,000	979	3,399	738
NAVOLATO	8,646	4,920	3,726	4,240	13	37	4,156	38	335	10
COSALA	1,194	597	597	504	1	11	482	6	15	0
ELOTA	3,314	1,812	1,502	1,895	5	17	1,362	3	66	1
SAN IGNACIO	699	388	311	351	1	9	338	1	30	0
CONCORDIA	479	239	240	212	0	6	246	4	47	2
MAZATLAN	37,282	20,718	16,564	17,382	16	332	17,366	734	1,608	215
ESCUINAPA	3,957	2,232	1,725	1,837	17	61	1,984	19	153	4
ROSARIO	3,170	1,668	1,502	1,335	2	32	1,767	4	108	11
TOTAL	257,789	145,032	112,757	127,384	314	2,273	118,915	2,234	9,542	1,491
OTRO ESTADO	1,807	776	1,031	956	4	4	698	87	105	29

CASOS ACTIVOS*: Caso Confirmado Positivo con fecha de inicio de sintomas en los ultimos 14 dias.

NOTIFICADOS

257,789

NEGATIVOS

127,384

POSITIVOS

118,915

SOSPECHOSOS

2,234

DEFUNCIONES

9,542

HOSPITALIZADOS

19,722

TASAS E INDICES ACUMULADOS

TASA DE INCIDENCIA ESTATAL X 100,000 HABS

2,498

INDICE DE LETALIDAD

11.4%

% POSITIVIDAD

47.8%

INDICE DE HOSPITALIZACION

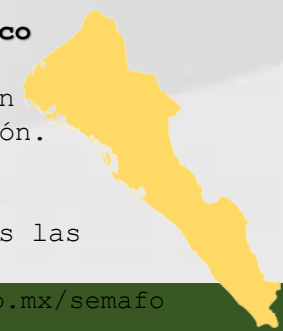
23.1%

Semáforo Epidemiológico
AMARILLO

Podemos salir pero con precaución y prevención.

Se permiten todas las actividades, incluidas las escolares.

Fuente: coronavirus.gob.mx/semaforo





CASOS ACTIVOS POR MUNICIPIO EN EL ESTADO DE SINALOA POR SARS-COV 2



ACTIVOS ESTIMADOS

1,491

HOSPITALIZADOS

40

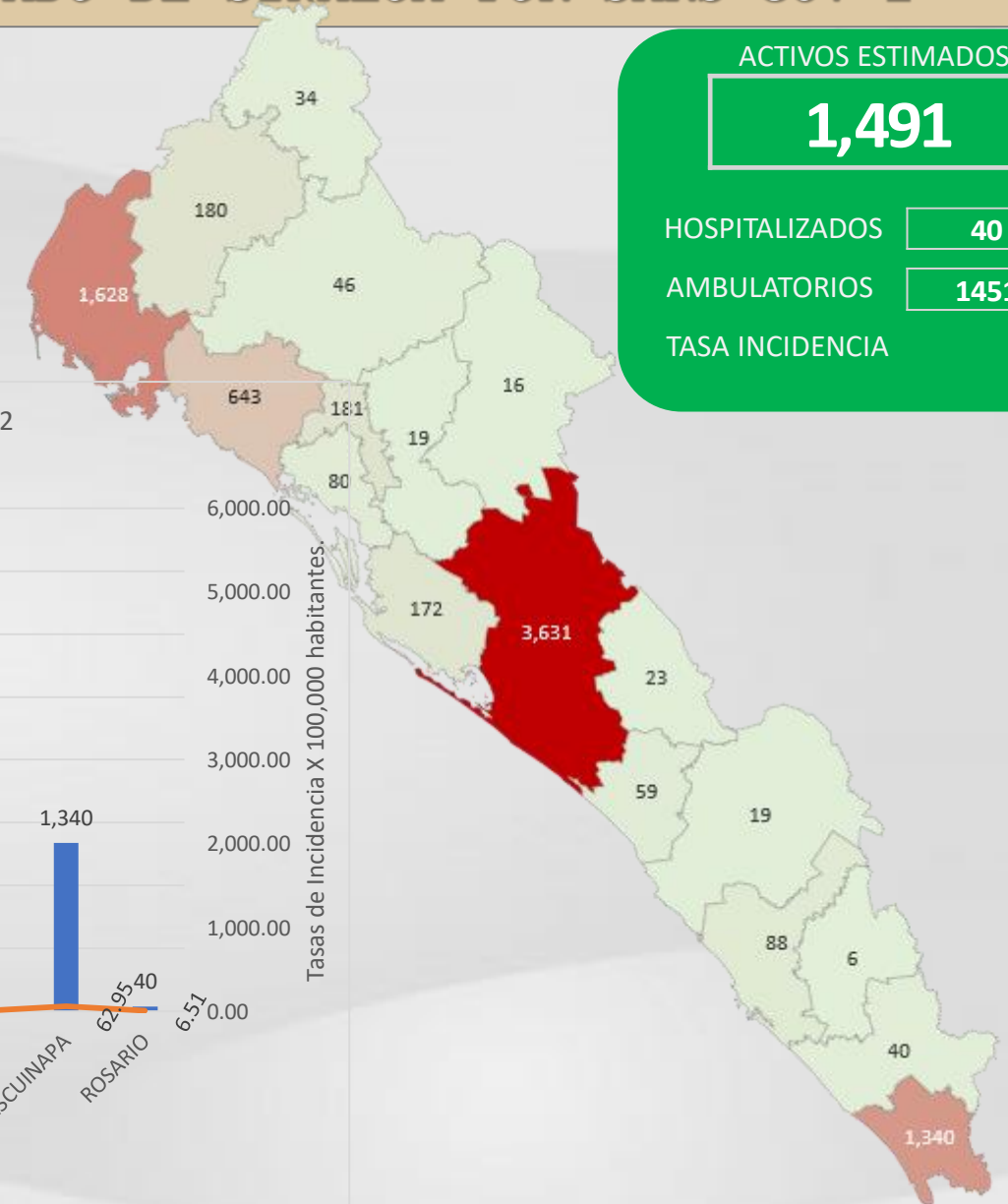
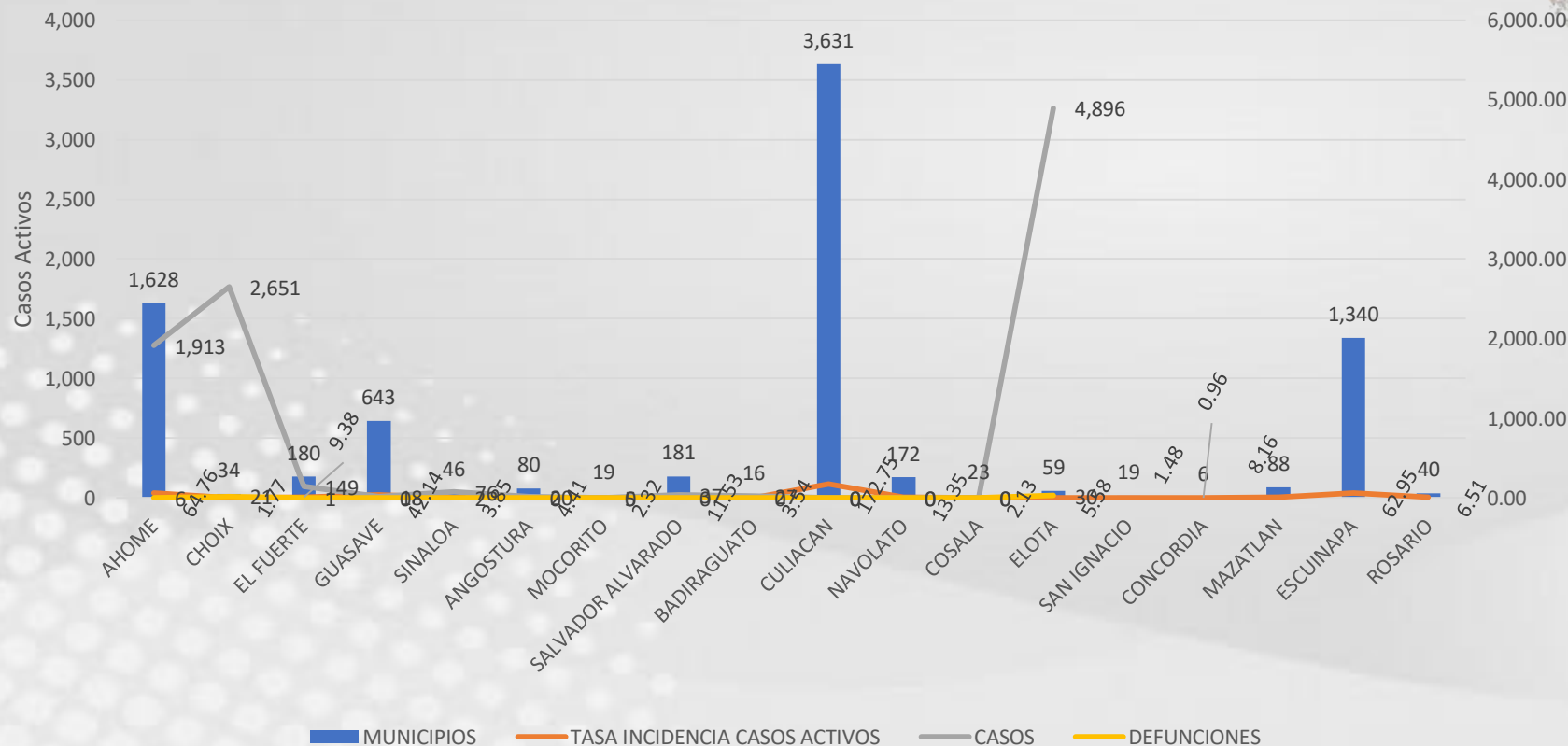
AMBULATORIOS

1451

TASA INCIDENCIA

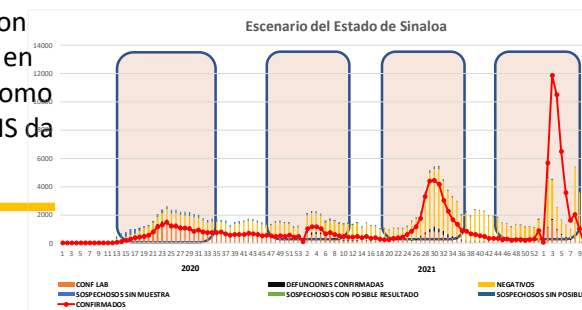
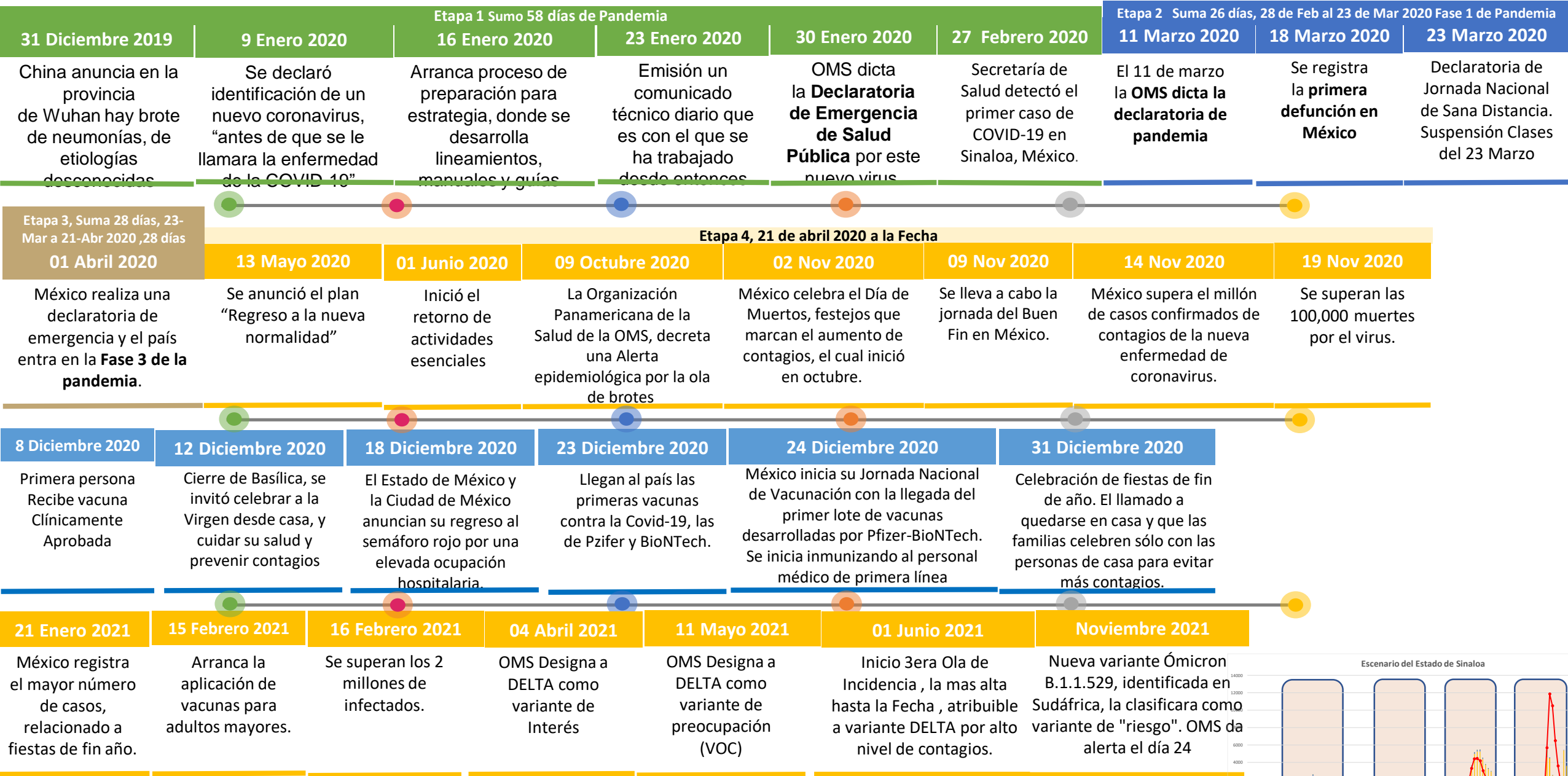
CASO ACTIVO: Caso Confirmado Positivo con Fecha de Inicio de Síntomas en los **Últimos 14 Días.**

CASOS CONFIRMADOS *ACTIVOS, DE COVID-19 POR MUNICIPIO AL DIA DE HOY 18/ENE/2022



Tasas de Incidencia X 100,000 habitantes.

CRONOLOGIA COVID-19, FASES, ETAPAS Y FECHAS



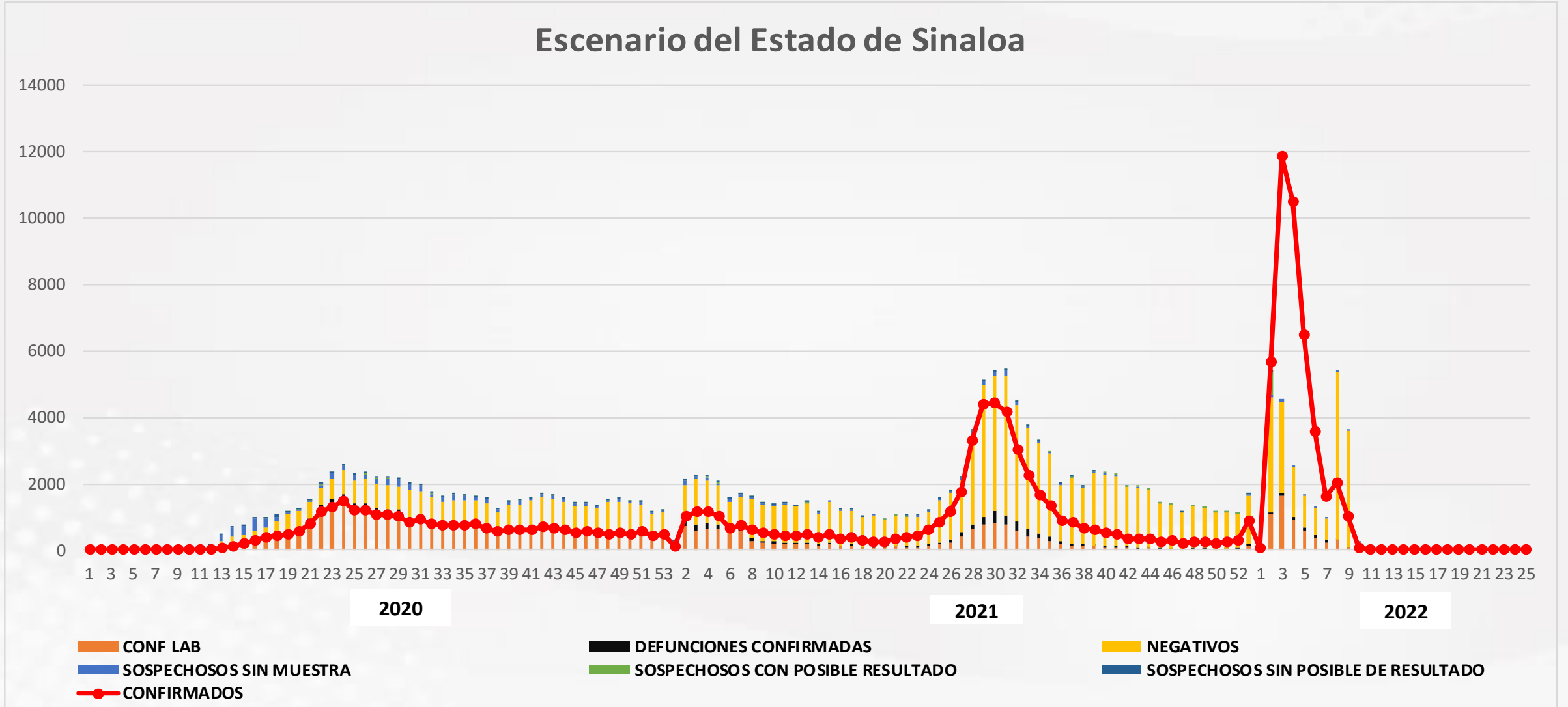
La primera ola empezó cuando inició la epidemia, en febrero de 2020 hasta Septiembre
 La segunda ola epidémica fue en octubre de 2020 y llegó un punto máximo en abril de 2021
 La Tercer ola epidémica Inicio en Junio de 2021 a Noviembre





NOTIFICADOS
257,789

Escenario del Estado de Sinaloa

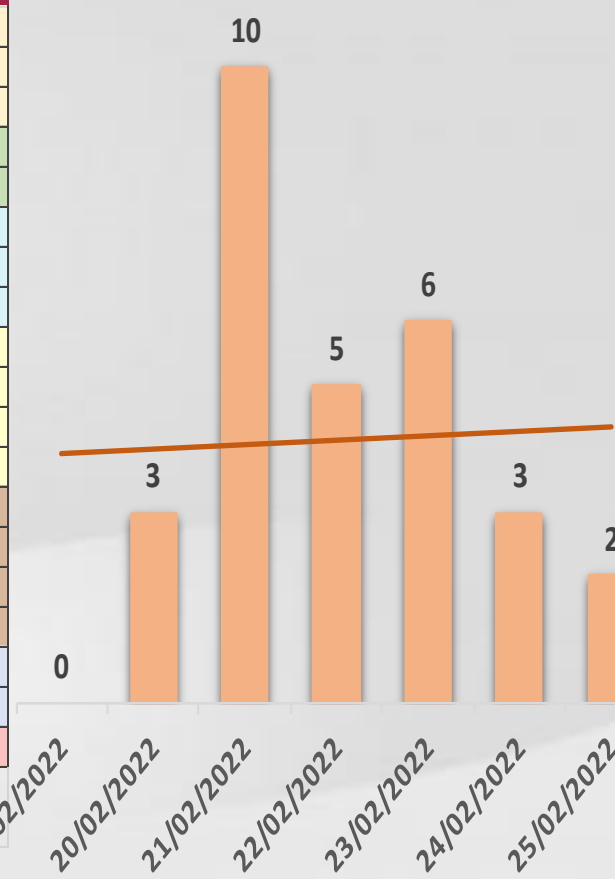




CONFIRMADOS SARS-COV 2 POR LESP EN SINALOA LOS ULTIMOS 10 DIAS



LISTA DE CASOS CONFIRMADOS POR LESP LOS ULTIMOS DIAS POR MUNICIPIO	CONFIRMADOS ACUMULADOS AL CORTE DE HOY 01/mar/2022	VENTANA DE RESPUESTA LESP CONFIRMADOS A SARS-COV-2			CASOS CONFIRMADOS A SARS-COV-2 LOS ULTIMOS 7 DIAS EVOLUCIONADOS EN PLATAFORMA SINAVE/SISVER							Total Casos Confirmados Últimos 10 Días	
		28/02/2022	27/02/2022	26/02/2022	25/02/2022	24/02/2022	23/02/2022	22/02/2022	21/02/2022	20/02/2022	19/02/2022		
AHOME	21,038	0	0	0	1	2	2	1	1	1	0	8	
CHOIX	440	0	0	0	0	0	0	0	0	0	0	0	
EL FUERTE	2,744	0	0	0	0	0	0	0	0	0	0	0	
GUASAVE	10,436	0	1	0	0	0	1	1	2	0	0	5	
SINALOA	910	0	0	0	1	0	0	0	0	0	0	1	
ANGOSTURA	1,249	0	0	0	0	0	0	0	0	0	0	0	
MOCORITO	564	0	0	0	0	0	0	0	0	0	0	0	
SALVADOR ALVARA	3,045	0	0	0	0	0	0	0	0	0	0	0	
BADIRAGUATO	788	0	0	0	0	0	0	0	0	0	0	0	
CULIACAN	50,000	5	1	0	0	1	3	3	1	2	0	16	
NAVOLATO	4,156	0	0	0	0	0	0	0	0	0	0	0	
COSALA	482	0	0	0	0	0	0	0	0	0	0	0	
ELOTA	1,362	0	0	0	0	0	0	0	0	0	0	0	
SAN IGNACIO	338	0	0	0	0	0	0	0	0	0	0	0	
CONCORDIA	246	0	0	0	0	0	0	0	1	0	0	1	
MAZATLAN	1,984	0	0	0	0	0	0	0	2	0	0	2	
ESCUINAPA	17,366	0	0	0	0	0	0	0	0	0	0	0	
ROSARIO	1,767	0	0	0	0	0	0	0	3	0	0	3	
Total Estado	118,915	5	2	0	2	3	6	5	10	3	0	36	
De Otros Estados	698	Fuente: Plataforma Nacional SINAVE/SISVER, Preliminar al Corte. Acumulados al 01/mar/2022, Por Municipio. Con Ventana de Tiempo de 3 días.											
Total	119,613	Fuente: Plataforma Nacional SINAVE/SISVER. Jefatura de Depto. De Vigilancia Epidemiológica, Servicios de Salud de Sinaloa.											





COVID-19 Sinaloa: Defunciones Confirmadas por Laboratorio a SARS-CoV-2



Notificadas por Municipio últimos 10 días.

LISTA DE CASOS DE DEFUNCIONES CONFIRMADAS POR LESP LOS ULTIMOS DIAS POR MUNICIPIO	CONFIRMADOS ACUMULADOS AL CORTE DE HOY 01/mar/2022	VENTANA DE RESPUESTA LESP CONFIRMADOS A SARS-COV-2			CASOS CONFIRMADOS A SARS-COV-2 LOS ULTIMOS 7 DIAS EVOLUCIONADOS EN PLATAFORMA SINAVE/SISVER							Total Defunciones Confirmadas a SARS-Cov2 los Últimos 10 Días
		28/02/2022	27/02/2022	26/02/2022	25/02/2022	24/02/2022	23/02/2022	22/02/2022	21/02/2022	20/02/2022	19/02/2022	
AHOME	1,671	0	0	0	0	0	0	1	0	0	0	1
CHOIX	49	0	0	0	0	0	0	0	0	0	0	0
EL FUERTE	280	0	0	0	0	0	0	0	0	0	0	0
GUASAVE	1,037	0	0	0	0	0	0	0	0	0	0	0
SINALOA	148	0	0	0	0	0	0	0	0	0	0	0
ANGOSTURA	168	0	0	0	0	0	0	0	0	0	0	0
MOCORITO	106	0	0	0	0	0	0	0	0	0	0	0
SALVADOR ALVARADO	283	0	0	0	0	0	0	0	0	0	0	0
BADIRAGUATO	39	0	0	0	0	0	0	0	0	0	0	0
CULIACAN	3,399	0	0	0	0	0	0	0	0	1	0	1
NAVOLATO	335	0	0	0	0	0	0	0	0	0	0	0
COSALA	15	0	0	0	0	0	0	0	0	0	0	0
ELOTA	66	0	0	0	0	0	0	0	0	0	0	0
SAN IGNACIO	30	0	0	0	0	0	0	0	0	0	0	0
CONCORDIA	47	0	0	0	0	0	0	0	0	0	0	0
MAZATLAN	153	0	0	0	0	0	1	0	0	0	0	1
ESCUINAPA	1,608	0	0	0	0	0	0	0	0	0	0	0
ROSARIO	108	0	0	0	0	0	0	0	0	0	0	0
Total Estado	9,542	0	0	0	0	0	1	1	0	1	0	3
De Otros Estados	105	<i>Fuente: Plataforma Nacional SINAVE/SISVER, Preliminar al Corte. Acumulados al 01/mar/2022, Por Municipio. Con Ventana de Tiempo de 3 dias.</i>										
Total	9,647											



VENTANA DE TIEMPO: Lapso de respuesta considerado referente a los procesos de laboratorio y posible demanda de muestras, certificación por defunción, así como de actualización en Plataforma.

COVID-19 Sinaloa: Casos y Defunciones Positivas a SARS-CoV-2, por LESPS, Notificadas



por Jurisdicción los últimos 10 días.

LISTA DE CASOS CONFIRMADOS POR LESP LOS ULTIMOS DIAS POR MUNICIPIO	CONFIRMADOS ACUMULADOS AL CORTE DE HOY 01/mar/2022	VENTANA DE RESPUESTA LESP CONFIRMADOS A SARS-COV-2			CASOS CONFIRMADOS A SARS-COV-2 LOS ULTIMOS 7 DIAS EVOLUCIONADOS EN PLATAFORMA SINAVE/SISVER							Total Confirmados por LESP en SISVER los Ultimos 10 Dias	
		28/02/2022	27/02/2022	26/02/2022	25/02/2022	24/02/2022	23/02/2022	22/02/2022	21/02/2022	20/02/2022	19/02/2022		
Jurisdicción I, Los Mochis	24,222	0	0	0	1	2	2	1	1	1	0	8	
Jurisdicción II, Guasave	11,346	0	1	0	1	0	1	1	2	0	0	6	
Jurisdicción III, Guamuchil	4,858	0	0	0	0	0	0	0	0	0	0	0	
Jurisdicción IV, Culiacán	54,944	5	1	0	0	1	3	3	1	2	0	16	
Jurisdicción V, Mazatlán	2,182	0	0	0	0	0	0	0	3	0	0	3	
Jurisdicción VI, Escuinapa	21,363	0	0	0	0	0	0	0	3	0	0	3	
Total Estado	118,915	5	2	0	2	3	6	5	10	3	0	36	



LISTA DE DEFUNCIONES ULTIMOS DIAS POR JURISDICCIONES	DEFUNCIONES ACUMULADAS AL CORTE DE HOY 01/mar/2022	VENTANA DE RESPUESTA LESP CONFIRMADOS A SARS-COV-2			DEFUNCIONES CONFIRMADAS A SARS-COV-2 LOS ULTIMOS 7 DIAS EVOLUCIONADOS EN PLATAFORMA SINAVE/SISVER							Total Evoluciones a Defuncion en los Ultimos 10 Dias	
		28/02/2022	27/02/2022	26/02/2022	25/02/2022	24/02/2022	23/02/2022	22/02/2022	21/02/2022	20/02/2022	19/02/2022		
Jurisdicción I, Los Mochis	2,000	0	0	0	0	0	0	1	0	0	0	1	
Jurisdicción II, Guasave	1,185	0	0	0	0	0	0	0	0	0	0	0	
Jurisdicción III, Guamuchil	557	0	0	0	0	0	0	0	0	0	0	0	
Jurisdicción IV, Culiacán	3,773	0	0	0	0	0	0	0	0	1	0	1	
Jurisdicción V, Mazatlán	111	0	0	0	0	0	1	0	0	0	0	1	
Jurisdicción VI, Escuinapa	1,916	0	0	0	0	0	0	0	0	0	0	0	
Total Estado	9,542	0	0	0	0	0	1	1	0	1	0	3	

VENTANA DE TIEMPO: Lapso de respuesta considerado referente a los procesos de laboratorio y posible demanda de muestras, certificación por defunción, así como de actualización en Plataforma.

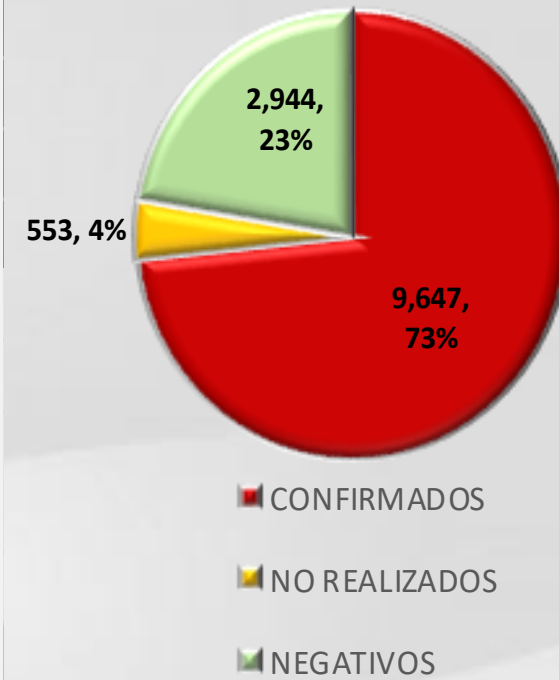
COVID-19 Sinaloa: Defunciones Confirmadas por Laboratorio, Asociación
Dictaminación a SARS-CoV-2 Notificadas al Estado.



COVID 19, SINALOA: DEFUNCIONES POR ASOCIACION Y DICTAMINACION CLINICA EPIDEMIOLOGICA

CLASIFICACION FINAL DE DEFUNCIONES AL 01/mar/2022	TOMA DE MUESTRA		TOTAL	TOTAL DEFUNCIONES
	SI	NO		
CONFIRMADO POR LABORATORIO	7,514	0	7,514	9,647
CONFIRMADO POR ANTIGENO	112	1,432	1,544	
CONFIRMADO POR ASOCIACION	21	99	120	
CONFIRMADO POR DICTAMINACION	42	427	469	
INVALIDO	3	0	3	553
NO REALIZADO	80	0	80	
SOSPECHOSO	56	414	470	
NEGATIVO	2,513	0	2,513	2,944
NEGATIVO ANTIGENO	14	417	431	
TOTAL	10,355	2,789	13,144	13,144

CLASIFICACION FINAL DE PRUEBAS SARS COV2 DE DEFUNCIONES



COVID-19 Sinaloa: Casos confirmados en personal de la salud por Institución



SARS-CoV-2 POR INSTITUCION Y	MEDICOS	ENFERMERAS	OTROS TRABAJADORES	LABORATORISTAS	DENTISTAS	TOTAL
SSA	1,092	1,334	1,114	83	114	3,737
IMSS	1,302	2,379	2,039	127	46	5,893
IMSS-OPORTUNIDADES	89	98	59	2	4	252
SEDENA	5	5	9	1	0	20
ISSSTE	326	519	244	34	13	1,136
SEMAR	19	28	9	2	2	60
MUNICIPAL	14	11	13	0	0	38
ESTATAL	103	53	32	4	0	192
PRIVADA	61	35	56	5	2	159
PEMEX	0	0	0	0	0	0
CRUZ ROJA	0	0	0	0	0	0
UNIVERSITARIO	1	0	0	0	0	1
TOTAL	3,012	4,462	3,575	258	181	11,488
	26.2%	38.8%	31.1%	2.2%	1.6%	100.0%

CONFIRMADOS DEL AREA DE LA SALUD	CASOS	DEFUNCIONES
MEDICOS	3,012	68
ENFERMERAS	4,462	19
OTROS TRABAJADORES DE LA SALUD	3,575	23
LABORATORISTAS	258	3
DENTISTAS	181	4
TOTAL	11,488	117



CUADROS ACUMULADOS CONFIRMADOS A SARS-COV 2 POR INSTITUCION EN EL ESTADO DE SINALOA



CONFIRMADOS A SARS-COV2	CASOS	DEFUNCIONES
SSA	26,026	1,779
IMSS	80,798	5,642
IMSS-OPORTUNIDADES	2,071	92
SEDENA	590	79
ISSSTE	5,109	1,478
SEMAR	572	36
MUNICIPAL	237	16
ESTATAL	1,018	266
PRIVADA	3,157	258
PEMEX	5	1
CRUZ ROJA	0	0
UNIVERSITARIO	1	0
TOTAL	119,584	9,647

EMBARAZADAS POSITIVAS A SARS-COV2	CASOS	DEFUNCIONES
SSA	374	12
IMSS	760	6
IMSS-OPORTUNIDADES	60	0
SEDENA	12	0
ISSSTE	23	0
SEMAR	8	0
MUNICIPAL	2	0
ESTATAL	5	0
PRIVADA	17	1
PEMEX	0	0
CRUZ ROJA	0	0
UNIVERSITARIO	0	0
TOTAL	1,261	19

HOSPITALIZADOS CONFIRMADOS A SARS-COV2	CASOS HOSPITALIZADOS	DEFUNCIONES HOSPITALIZADOS
SSA	4,738	1,765
IMSS	9,730	5,511
IMSS-OPORTUNIDADES	238	88
SEDENA	305	76
ISSSTE	2,901	1,461
SEMAR	242	35
MUNICIPAL	64	16
ESTATAL	500	266
PRIVADA	1,003	255
PEMEX	1	1
CRUZ ROJA	0	0
UNIVERSITARIO	0	0
TOTAL	19,722	9,474

MENORES DE 18 AÑOS CONFIRMADOS A SARS-COV2	CASOS	DEFUNCIONES
SSA	2,123	7
IMSS	3,646	21
IMSS-OPORTUNIDADES	197	1
SEDENA	20	0
ISSSTE	99	2
SEMAR	23	0
MUNICIPAL	5	0
ESTATAL	44	0
PRIVADA	282	0
PEMEX	0	0
CRUZ ROJA	0	0
UNIVERSITARIO	0	0
TOTAL	6,439	31



COVID-19 SINALOA

COMUNICADO TECNICO DIARIO



Dr. Rosalino Flores Rocha

Subdirector De Vigilancia Epidemiológica

Dra. Kryzia Yukié Jara Báez

Jefe de Depto. De Vigilancia Epidemiológica



SALUD

SECRETARÍA DE SALUD

DGE

DIRECCIÓN GENERAL
DE EPIDEMIOLOGÍA

PLATAFORMA SINAVE/SISVER

Notificación de Eventos Emergentes con Impacto Epidemiológico al
667 758-70-00, ext. 40413.

E-mail: epidesin@yahoo.com.mx

Blvd. Alfonso Zaragoza Maytorena n° 2204, edificio "A", tercer piso,
Fraccionamiento Bonanzas, C.P. 80020, Culiacán, Sinaloa.



Bitácora diaria de CTD Covid-19 en
http://saludsinaloa.gob.mx/index.php/coronavirus_/
Apartado "Panorama Epidemiológico de COVID-19"