



# SERVICIOS DE SALUD DE SINALOA

SUBDIRECCIÓN DE VIGILANCIA EPIDEMIOLÓGICA

## COVID-19 SINALOA

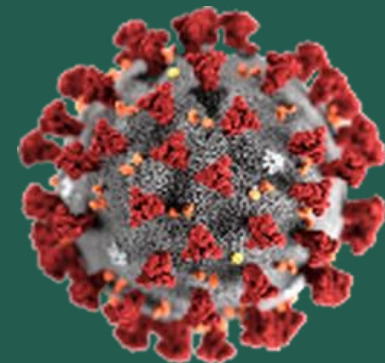
Comunicado Técnico Diario

NUEVA  
NORMALIDAD

lunes, 1 de marzo de 2021

**SALUD**

SECRETARÍA DE SALUD



**Dr. José Pablo Güémez Alvarez**

Jefe de Depto. De Vigilancia Epidemiologica

Servicios de Salud de Sinaloa

Nota: Este comunicado contiene información preliminar y sus datos pueden variar sin previo aviso, datos presentados disponibles a la fecha y corte especificados.

TABLA POR MUNICIPIO DE RESIDENCIA DEL PACIENTE

**SUBDIRECCION DE EPIDEMIOLOGIA**  
**SINALOA , PLATAFORMA DE VIGILANCIA EPIDEMIOLOGICA COVID-19**

Municipios	Notificados en Plataforma	Acumulados al 01/mar/2021		RESULTADO FINAL						Total Activos*
	Num.-	Femeninos	Masculinos	RESULTADO NEGATIVO	RESULTADO INFLUENZA	OTROS DX	POSITIVO SARS-CoV-2	SOSPECHOS OS	DEFUNCION (+) Sars-CoV-2	
AHOME	10,373	5,574	4,799	5,302	30	264	4,673	104	952	107
CHOIX	225	107	118	101	2	7	111	4	15	1
EL FUERTE	994	503	491	474	1	32	472	15	127	17
GUASAVE	10,206	5,632	4,574	4,138	4	1,549	4,404	111	615	42
SINALOA	1,003	487	516	513	0	46	439	5	77	2
ANGOSTURA	650	300	350	219	0	27	403	1	112	4
MOCORITO	366	177	189	161	0	23	182	0	57	1
SALVADOR ALVARADO	2,053	1,071	982	783	0	67	1,196	7	203	20
BADIRAGUATO	451	242	209	225	0	41	181	4	24	0
CULIACÁN	34,084	18,646	15,438	15,982	9	3,196	14,576	321	1,852	243
NAVOLATO	2,297	1,266	1,031	1,117	4	167	985	24	179	34
COSALÁ	302	175	127	73	0	149	77	3	7	0
ELOTA	286	140	146	132	1	37	115	1	25	8
SAN IGNACIO	121	58	63	55	0	7	59	0	14	1
CONCORDIA	147	63	84	52	0	13	82	0	27	1
ESCUINAPA	703	386	317	269	0	56	375	3	76	1
MAZATLÁN	11,361	6,028	5,333	4,718	1	1,406	5,182	54	780	72
ROSARIO	481	231	250	200	1	43	232	5	40	2
<b>Total</b>	<b>76,103</b>	<b>41,086</b>	<b>35,017</b>	<b>34,514</b>	<b>53</b>	<b>7,130</b>	<b>33,744</b>	<b>662</b>	<b>5,182</b>	<b>556</b>
<b>Otro Estado</b>	<b>448</b>	<b>179</b>	<b>269</b>	<b>205</b>	<b>0</b>	<b>32</b>	<b>202</b>	<b>9</b>	<b>45</b>	

Fuente: Plataforma Nacional SISVER, Preliminar al Corte. Acumulados al 01/mar/2021 , Por Lugar de Residencia.

CASOS ACTIVOS\*: Caso Confirmado Positivo con fecha de inicio de síntomas en los últimos 14 días.



## COVID-19 SINALOA: Resumen de Casos

27 feb - al lunes, 1 de marzo de 2021

<b>Confirmados Acumulados</b> <b>33,947</b>	<b>Casos Sospechosos Estudiados</b> <b>76,555</b>	<b>Negativos Acumulados</b> <b>34,720</b>
--	--	--

<b>Casos Confirmados Activos*</b> <b>559</b>	<b>Defunciones</b> <b>5,227</b>
---	------------------------------------

\* CASO ACTIVO: Caso Confirmado Positivo con Fecha de Inicio de Sintomas en los Ultimos 14 Dias



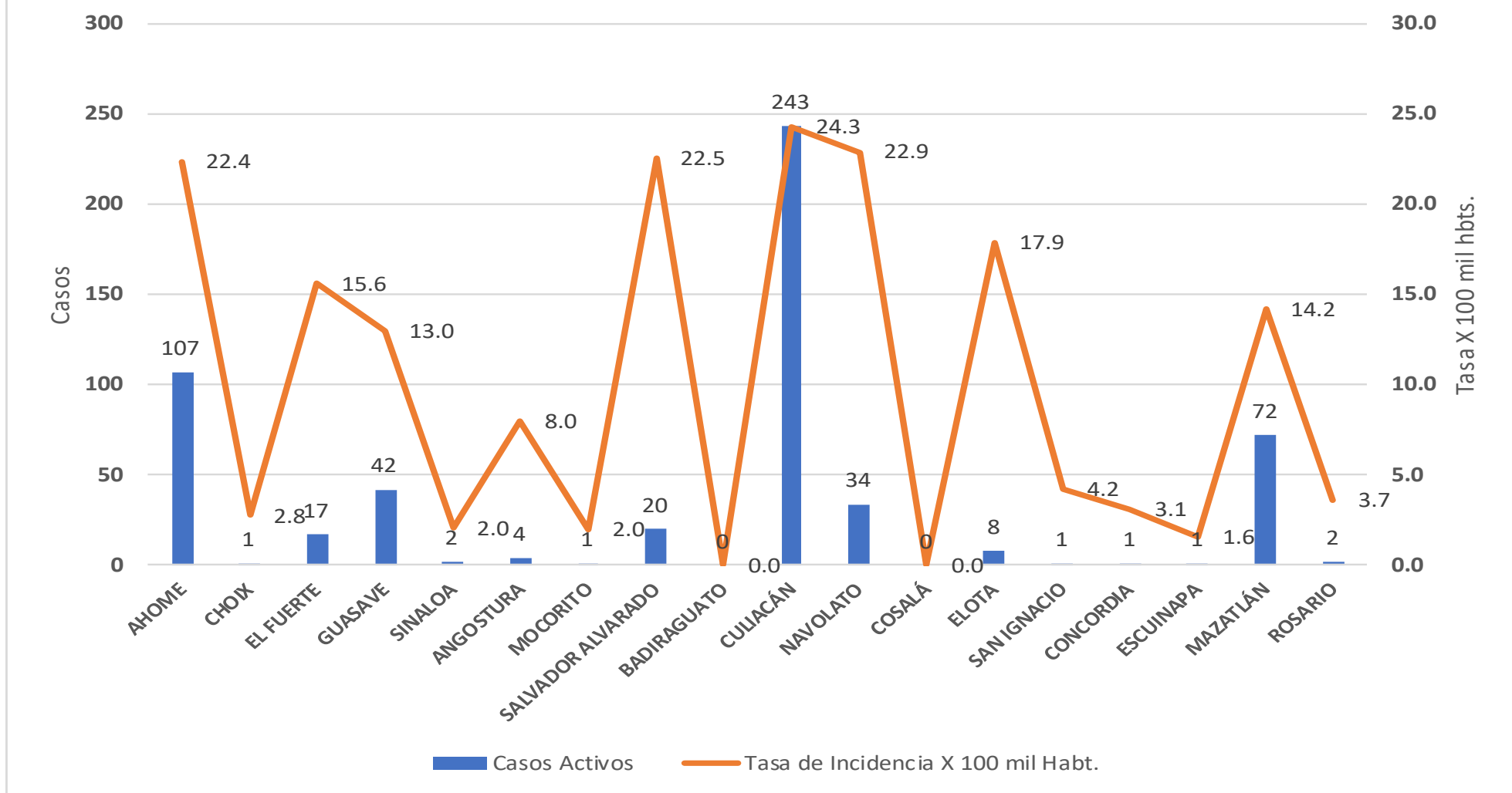
**368** Dias

[ 27/02/2020 - 01/03/2021 ]

**Dias de COVID-19 en SINALOA**

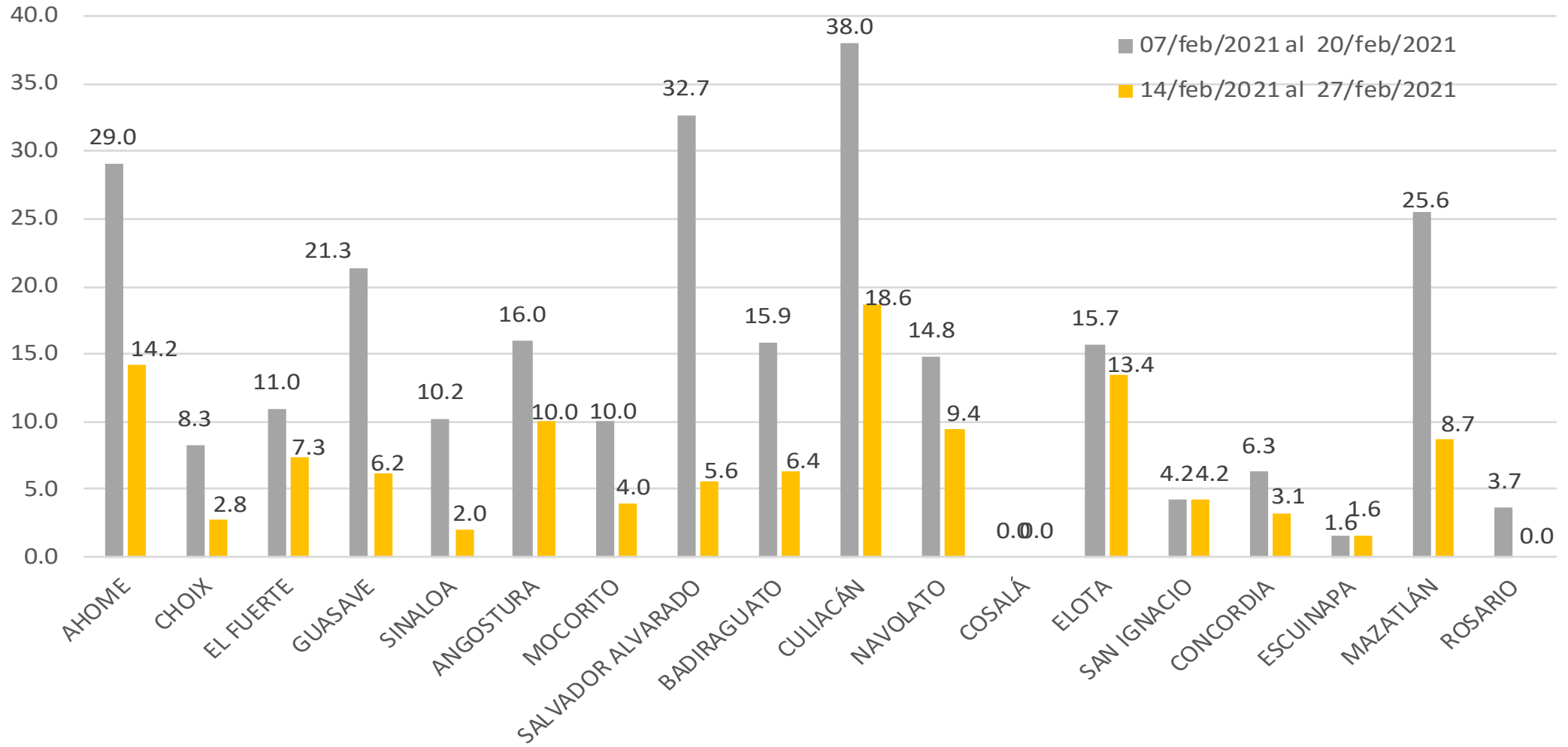


## Casos Confirmados\* Activos, de COVID-19 por Municipio al día de hoy 01/mar/2021





## INCIDENCIA DE CASOS ACTIVOS POR MUNICIPIO



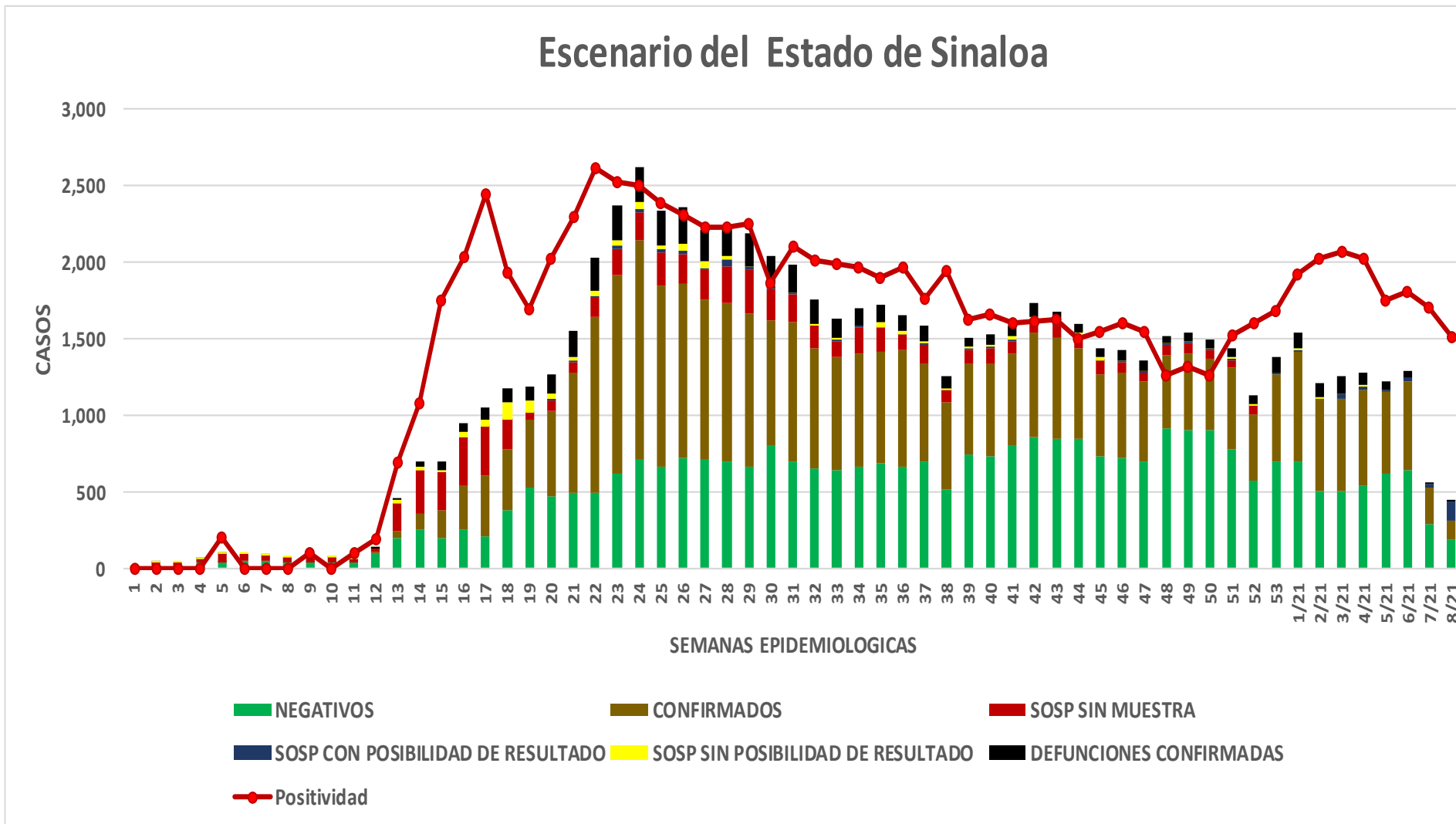
# COVID-19 Sinaloa: Casos positivos, sospechosos y negativos

**76,555** Personas  
Notificadas

**40.2%** Positividad  
Semana 8/2021

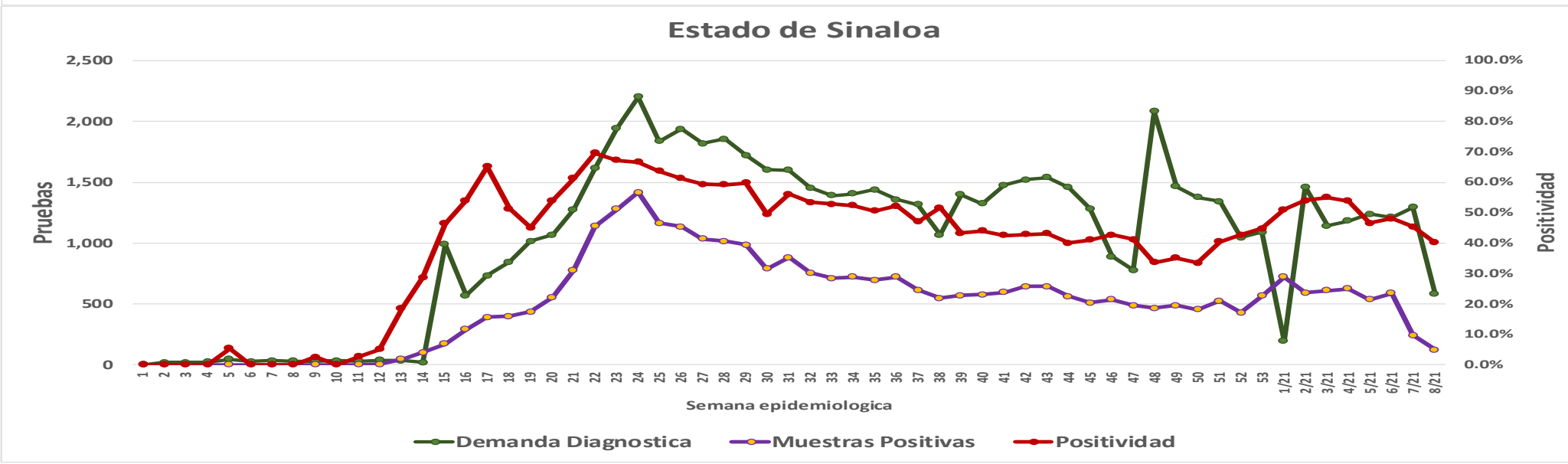
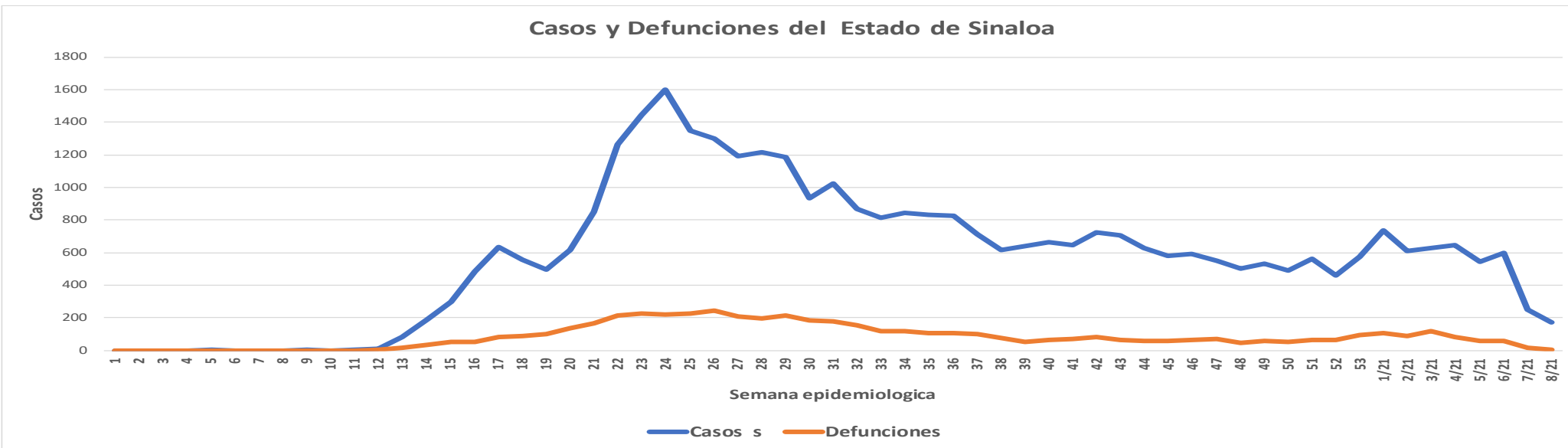
**NUEVA  
NORMALIDAD**

## Escenario del Estado de Sinaloa



# COVID-19 Sinaloa: Casos Estimados, Defunciones, Demanda Diagnostica y Positividad

**NUEVA  
NORMALIDAD**



# COVID-19 Sinaloa: Casos Positivos a SARS-CoV-2, por LESPS Notificados los últimos 7 días.

**NUEVA  
NORMALIDAD**

CASOS CONFIRMADOS A SARS-CoV-2 SEGÚN MUNICIPIO LOS ULTIMOS 7 DIAS POR LESPS	01/03/2021 Acum. Hasta el día de hoy	CASOS CONFIRMADOS A SARS-COV-2 LOS ULTIMOS 7 DIAS POR LESPS							Total de Casos Confirmados Ultimos 7 Dias
		Registrados en Plataforma SINAVE/SISVER							
		28/02/2021	27/02/2021	26/02/2021	25/02/2021	24/02/2021	23/02/2021	22/02/2021	
AHOME	4,673	0	5	10	0	12	1	3	31
CHOIX	111	0	0	0	0	1	0	0	1
EL FUERTE	472	0	2	1	0	1	0	0	4
GUASAVE	4,404	0	0	1	2	1	1	5	10
SINALOA	439	0	0	0	0	1	0	1	2
ANGOSTURA	403	0	0	0	0	1	0	0	1
MOCORITO	182	0	0	0	0	0	1	0	1
SALVADOR ALVARADO	1,196	0	0	0	0	1	0	0	1
BADIRAGUATO	181	0	0	0	0	0	0	1	1
CULIACAN	14,576	0	0	18	11	23	6	20	78
NAVOLATO	985	1	0	4	2	0	1	2	10
COSALA	77	0	0	0	0	0	0	0	0
ELOTA	115	0	0	1	0	1	1	0	3
SAN IGNACIO	59	0	0	1	0	0	0	0	1
CONCORDIA	82	0	0	0	0	1	0	0	1
ESCUINAPA	375	0	0	1	0	0	0	0	1
MAZATLAN	5,182	0	0	7	1	3	2	6	19
ROSARIO	232	0	0	0	0	0	0	0	0
<b>Total Estado</b>	<b>33,744</b>	<b>1</b>	<b>7</b>	<b>44</b>	<b>16</b>	<b>46</b>	<b>13</b>	<b>38</b>	<b>165</b>
De Otros Estados	202								
	<b>33,946</b>								





# COVID-19 Sinaloa: Casos y Defunciones Positivas a SARS-CoV-2, por LESPS, Notificadas los últimos 7 días.

NUEVA  
NORMALIDAD

CASOS POSITIVOS A SARS-CoV-2 SEGÚN <b>JURISDICCION</b> LOS ULTIMOS 7 DIAS	01/03/2021 Acum. Hasta el día de hoy	CASOS POSITIVOS A SARS-COV-2 LOS ULTIMOS 7 DIAS							Total de Casos Confirmados Ultimos 7 Dias
		Registrados en Plataforma SINAVE/SISVER							
		28/02/2021	27/02/2021	26/02/2021	25/02/2021	24/02/2021	23/02/2021	22/02/2021	
Jurisdiccion I, Los Mochis	5,256	0	7	11	0	14	1	3	36
Jurisdiccion II, Guasave	4,843	0	0	1	2	2	1	6	12
Jurisdiccion III, Guamuchil	1,781	0	0	0	0	2	1	0	3
Jurisdiccion IV, Culiacan	15,742	1	0	22	13	23	7	23	89
Jurisdiccion V, Elota	251	0	0	2	0	1	1	0	4
Jurisdiccion VI, Mazatlan	5,871	0	0	8	1	4	2	6	21
<b>Total Estado</b>	<b>33,744</b>	<b>1</b>	<b>7</b>	<b>44</b>	<b>16</b>	<b>46</b>	<b>13</b>	<b>38</b>	<b>165</b>

BASE SISVER

DEFUNCIONES POSITIVAS A SARS-CoV-2 POR JURISDICCION LOS ULTIMOS 7 DIAS	01/03/2021 Acum. Hasta el día de hoy	DEFUNCIONES POSITIVAS A SARS-COV-2 LOS ULTIMOS 7 DIAS							Total de Casos Confirmados Ultimos 7 Dias
		Registrados en Plataforma SINAVE/SISVER							
		28/02/2021	27/02/2021	26/02/2021	25/02/2021	24/02/2021	23/02/2021	22/02/2021	
Jurisdiccion I, Los Mochis	1,094	0	0	0	1	2	1	1	5
Jurisdiccion II, Guasave	692	0	0	0	1	0	1	1	3
Jurisdiccion III, Guamuchil	372	0	0	0	0	3	0	1	4
Jurisdiccion IV, Culiacan	2,055	0	0	0	3	5	3	4	15
Jurisdiccion V, Elota	46	0	0	1	0	0	0	0	1
Jurisdiccion VI, Mazatlan	923	0	4	3	1	2	2	0	12
<b>Total Estado</b>	<b>5,182</b>	<b>0</b>	<b>4</b>	<b>4</b>	<b>6</b>	<b>12</b>	<b>7</b>	<b>7</b>	<b>40</b>



# COVID-19 Sinaloa: Defunciones Confirmadas por Laboratorio a SARS-CoV-2 Notificadas por Municipio últimos 7 días.

BASE SISVER

DEFUNCIONES POSITIVAS A SARS-CoV-2 SEGÚN MUNICIPIO LOS ULTIMOS 7 DIAS	01/03/2021 Acum. Hasta el día de hoy	DEFUNCIONES POSITIVAS A SARS-COV-2 LOS ULTIMOS 7 DIAS							Total de Casos Confirmados Ultimos 7 Dias
		Registrados en Plataforma SINAVE/SISVER							
		28/02/2021	27/02/2021	26/02/2021	25/02/2021	24/02/2021	23/02/2021	22/02/2021	
AHOME	952	0	0	0	1	1	1	1	4
CHOIX	15	0	0	0	0	0	0	0	0
EL FUERTE	127	0	0	0	0	1	0	0	1
GUASAVE	615	0	0	0	1	0	1	1	3
SINALOA	77	0	0	0	0	0	0	0	0
ANGOSTURA	112	0	0	0	0	1	0	0	1
MOCORITO	57	0	0	0	0	0	0	0	0
SALVADOR ALVARADO	203	0	0	0	0	2	0	1	3
BADIRAGUATO	24	0	0	0	0	0	0	0	0
CULIACAN	1,852	0	0	0	3	4	2	4	13
NAVOLATO	179	0	0	0	0	1	1	0	2
COSALA	7	0	0	0	0	0	0	0	0
ELOTA	25	0	0	1	0	0	0	0	1
SAN IGNACIO	14	0	0	0	0	0	0	0	0
CONCORDIA	27	0	0	0	0	0	0	0	0
ESCUINAPA	76	0	0	0	0	0	0	0	0
MAZATLAN	780	0	4	3	1	2	2	0	12
ROSARIO	40	0	0	0	0	0	0	0	0
<b>Total Estado</b>	<b>5,182</b>	<b>0</b>	<b>4</b>	<b>4</b>	<b>6</b>	<b>12</b>	<b>7</b>	<b>7</b>	<b>40</b>
Defunciones; Residentes de otros Estados	30								
<b>Total Defunciones en el EDO</b>	<b>5,212</b>								

NUEVA NORMALIDAD



# COVID-19 Sinaloa: Defunciones Confirmadas por Laboratorio, Asociación o Dictaminación a SARS-CoV-2 Notificadas al Estado.

NUEVA  
NORMALIDAD

## COVID-19, SINALOA: *DEFUNCIONES* POR ASOCIACION Y DICTAMINACION CLINICA EPIDEMIOLOGICA

CLASIFICACION FINAL DEFUNCIONES	Informacion hasta: 01/03/2021			TOTAL DEFUNCIONES
	TOMA DE MUESTRA		TOTAL	
	SI	NO		
CONFIRMADO POR LABORATORIO	4926	0	4,926	<b>5,227</b>
CONFIRMADO POR ANTIGENO	5	158	163	
CONFIRMADO POR ASOCIACIÓN	14	54	68	
CONFIRMADO POR DICTAMINACIÓN	11	59	70	
INVALIDO	3	0	3	<b>744</b>
NO REALIZADO	100	0	100	
SOSPECHOSO	49	592	641	
NEGATIVO	1539	0	1,539	<b>1,581</b>
NEGATIVO ANTIGENO	0	42	42	
<b>TOTAL GENERAL</b>	<b>6,647</b>	<b>863</b>	<b>7,510</b>	<b>7,552</b>



# COVID-19 Sinaloa: Casos y Defunciones en Embarazadas y Menores de 18 años

NUEVA  
NORMALIDAD

<b>EMBARAZADAS CON SARS-COV2</b> Registrados en Plataforma SINAVE/SISVER	Casos	Defunciones
SSA	114	3
IMSS	113	1
IMSS-OPORTUNIDADES	10	0
SEDENA	8	0
ISSSTE	8	0
SEMAR	4	0
MUNICIPAL	2	0
HOSPITAL MARGARITA MAZA DE JUAREZ	2	0
ESTATAL	5	0
HOSPITAL CIVIL DE CULIACAN	5	0
PRIVADA	0	0
CLINICA HOSPITAL CULIACAN S. A. DE C. V.	0	0
HOSPITAL MARINA MAZATLAN	0	0
HOSPITAL ANGELES CULIACAN	0	0
MEDICA DE LA CIUDAD	1	1
<b>Total</b>	<b>264</b>	<b>5</b>

<b>MENORES DE 18 AÑOS POSITIVOS A SARS-CoV-2</b>	Casos	Defunciones
SSA	447	5
IMSS	135	7
IMSS-OPORTUNIDADES	6	1
SEDENA	1	0
ISSSTE	19	1
SEMAR	4	0
MUNICIPAL	2	0
HOSPITAL MARGARITA MAZA DE JUAREZ	2	0
ESTATAL	23	0
HOSPITAL CIVIL DE CULIACAN	22	0
PRIVADA	8	0
CLINICA HOSPITAL CULIACAN S. A. DE C. V.	0	0
HOSPITAL MARINA MAZATLAN	0	0
HOSPITAL ANGELES CULIACAN	5	0
MEDICA DE LA CIUDAD	1	0
<b>Total</b>	<b>645</b>	<b>14</b>



# COVID-19 Sinaloa:

# Casos confirmados en personal de la salud por Institución



**NUEVA NORMALIDAD**

SARS-CoV-2 POR INSTITUCION Y PERSONAL DE LA SALUD <small>Registrados en Plataforma SINAVE/SISVER</small>	MEDICOS	ENFERMERAS	OTROS TRABAJADORES DE LA SALUD	LABORATORISTAS	DENTISTAS	TOTAL
SSA	636	763	578	46	49	2,072
IMSS	665	1,241	897	60	16	2,879
IMSS-OPORTUNIDADES	39	42	24	2	1	108
SEDENA	3	4	6	1	0	14
ISSSTE	141	282	134	20	8	585
SEMAR	7	21	5	2	2	37
MUNICIPAL	13	11	12	0	0	36
HOSPITAL MARGARITA MAZA DE JUAREZ	13	11	12	0	0	36
ESTATAL	81	46	24	2	0	153
HOSPITAL CIVIL DE CULIACAN	81	46	24	2	0	153
PRIVADA	39	21	15	5	1	81
CLINICA HOSPITAL CULIACAN S. A. DE C. V.	1	0	0	0	0	1
HOSPITAL MARINA MAZATLAN	5	12	12	4	0	33
HOSPITAL ANGELES CULIACAN	5	1	1	0	0	7
MEDICA DE LA CIUDAD	4	1	0	0	0	5
<b>Total</b>	<b>1,624</b>	<b>2,431</b>	<b>1,695</b>	<b>138</b>	<b>77</b>	<b>5,965</b>

CONFIRMADOS DEL AREA DE LA SALUD <small>Registrados en Plataforma SINAVE/SISVER</small>	Hasta el día de Hoy	DEFUNCION
MEDICOS	1,624	42
ENFERMERAS	2,431	12
OTROS TRABAJADORES DE LA SALUD	1,695	15
LABORATORISTAS	138	1
DENTISTAS	77	2
<b>Total</b>	<b>5,965</b>	<b>72</b>





DIRECCIÓN DE PREVENCIÓN Y PROMOCIÓN DE LA SALUD  
SUBDIRECCIÓN DE VIGILANCIA EPIDEMIOLÓGICA

**SALUD**

SECRETARÍA DE SALUD

