



SERVICIOS DE SALUD DE SINALOA

SUBDIRECCIÓN DE VIGILANCIA EPIDEMIOLÓGICA

COVID-19 SINALOA

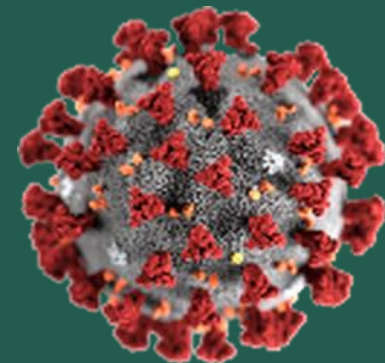
Comunicado Técnico Diario

NUEVA
NORMALIDAD

martes, 1 de junio de 2021

SALUD

SECRETARÍA DE SALUD



Dr. José Pablo Güémez Alvarez

Jefe de Depto. De Vigilancia Epidemiologica

Servicios de Salud de Sinaloa

Nota: Este comunicado contiene información preliminar y sus datos pueden variar sin previo aviso, datos presentados disponibles a la fecha y corte especificados.

TABLA POR MUNICIPIO DE RESIDENCIA DEL PACIENTE

SUBDIRECCION DE EPIDEMIOLOGIA

SINALOA , PLATAFORMA DE VIGILANCIA EPIDEMIOLOGICA COVID-19

Municipios	Notificados en Plataforma	Acumulados al 01/jun/2021		RESULTADO FINAL						Total Activos*
	Num.-	Femeninos	Masculinos	RESULTADO NEGATIVO	RESULTADO INFLUENZA	OTROS DX	POSITIVO SARS-CoV-2	SOSPECHOSOS	DEFUNCION (+) Sars-CoV-2	
AHOME	13,642	7,506	6,136	7,667	30	254	5,618	73	1,089	96
CHOIX	323	156	167	145	2	9	165	2	24	13
EL FUERTE	1,529	799	730	770	1	40	707	11	160	30
GUASAVE	11,783	6,504	5,279	5,350	4	1,513	4,836	80	708	24
SINALOA	1,081	535	546	573	0	49	458	1	86	0
ANGOSTURA	793	385	408	325	0	23	444	1	130	0
MOCORITO	436	219	217	214	0	25	197	0	69	0
SALVADOR ALVARADO	2,537	1,344	1,193	1,176	0	56	1,297	8	229	4
BADIRAGUATO	571	321	250	299	0	45	225	2	28	1
CULIACÁN	42,181	23,323	18,858	21,983	9	3,212	16,829	148	2,258	165
NAVOLATO	3,043	1,668	1,375	1,670	4	164	1,187	18	221	8
COSALÁ	350	195	155	104	0	160	84	2	9	0
ELOTA	521	279	242	283	1	36	199	2	38	0
SAN IGNACIO	154	81	73	84	0	7	63	0	16	0
CONCORDIA	175	81	94	73	0	0	88	0	32	1
MAZATLAN	13,631	7,298	6,333	6,252	1	1,363	5,975	40	940	87
ESCUINAPA	843	464	379	385	0	57	399	2	83	4
ROSARIO	700	356	344	354	1	48	292	5	50	9
Total	94,293	51,514	42,779	47,707	53	7,061	39,063	395	6,170	442
Otro Estado	546	213	333	268	0	38	237	3	57	

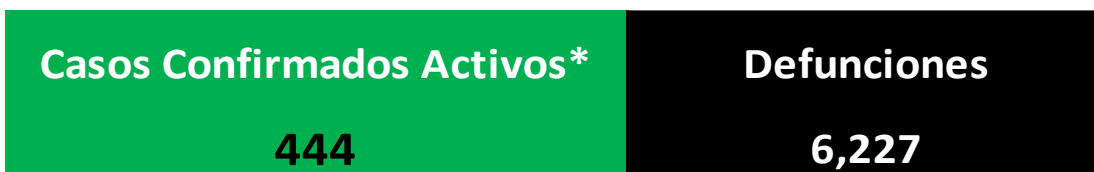
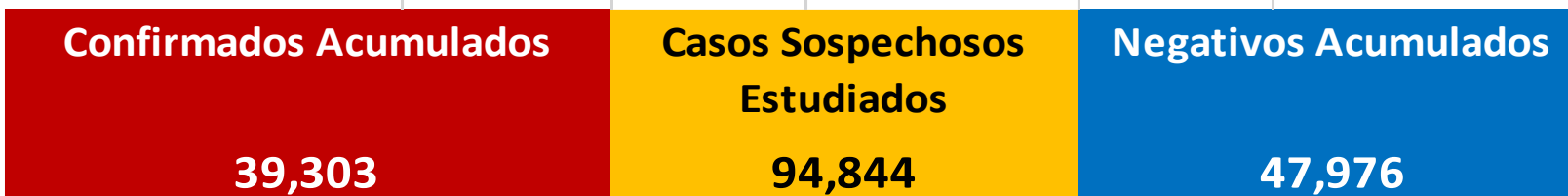
Fuente: Plataforma Nacional SISVER, Preliminar al Corte. Acumulados al 01/jun/2021 , Por Lugar de Residencia.

CASOS ACTIVOS*: Caso Confirmado Positivo con fecha de inicio de sintomas en los ultimos 14 dias.



COVID-19 SINALOA: Resumen de Casos

27 febrero 2020 - al martes, 1 de junio de 2021



* CASO ACTIVO: Caso Confirmado Positivo con Fecha de Inicio de Sintomas en los Ultimos 14 Dias



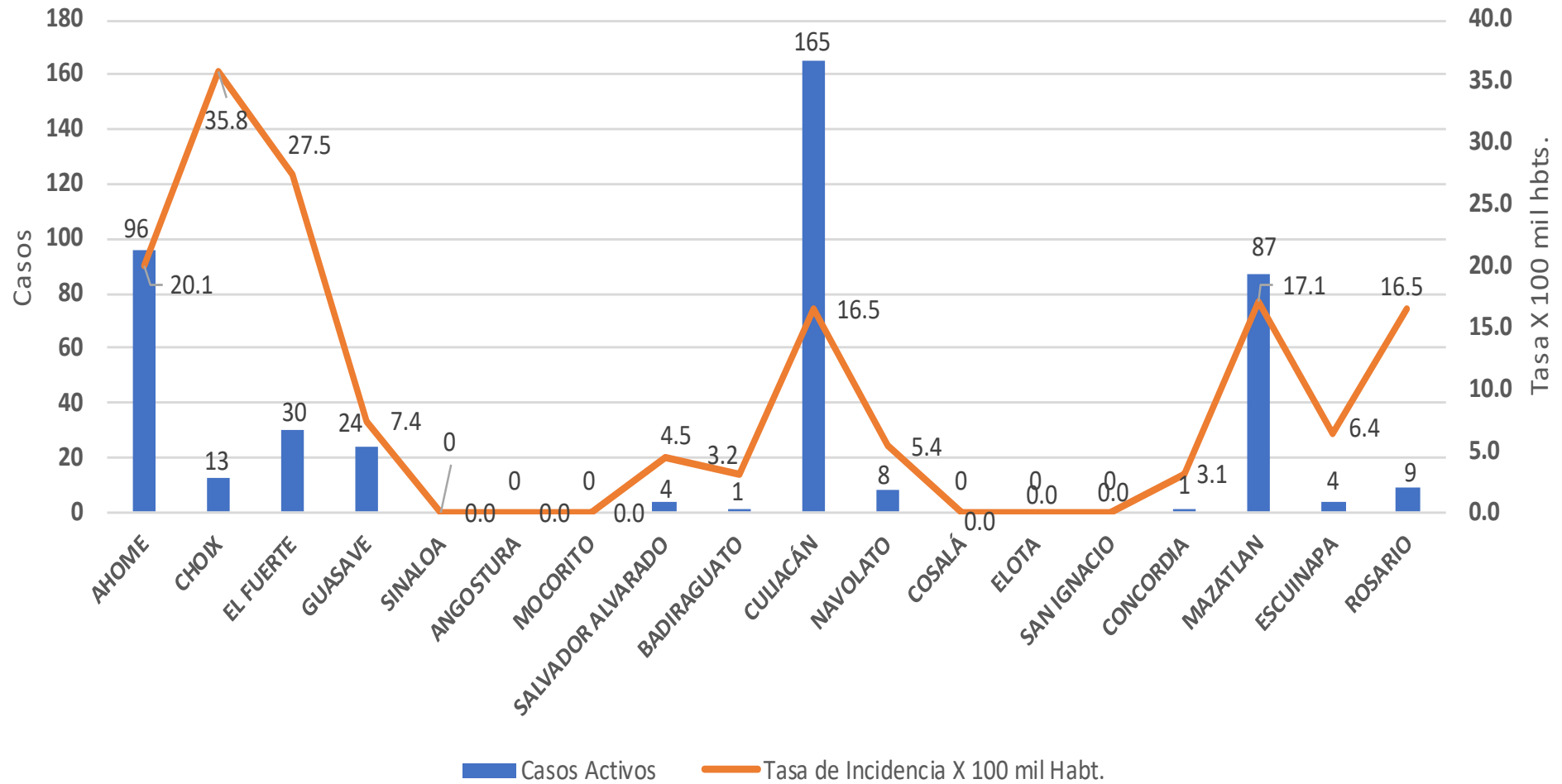
460 Dias

[27/02/2020 - 01/06/2021]

Dias de COVID-19 en SINALOA

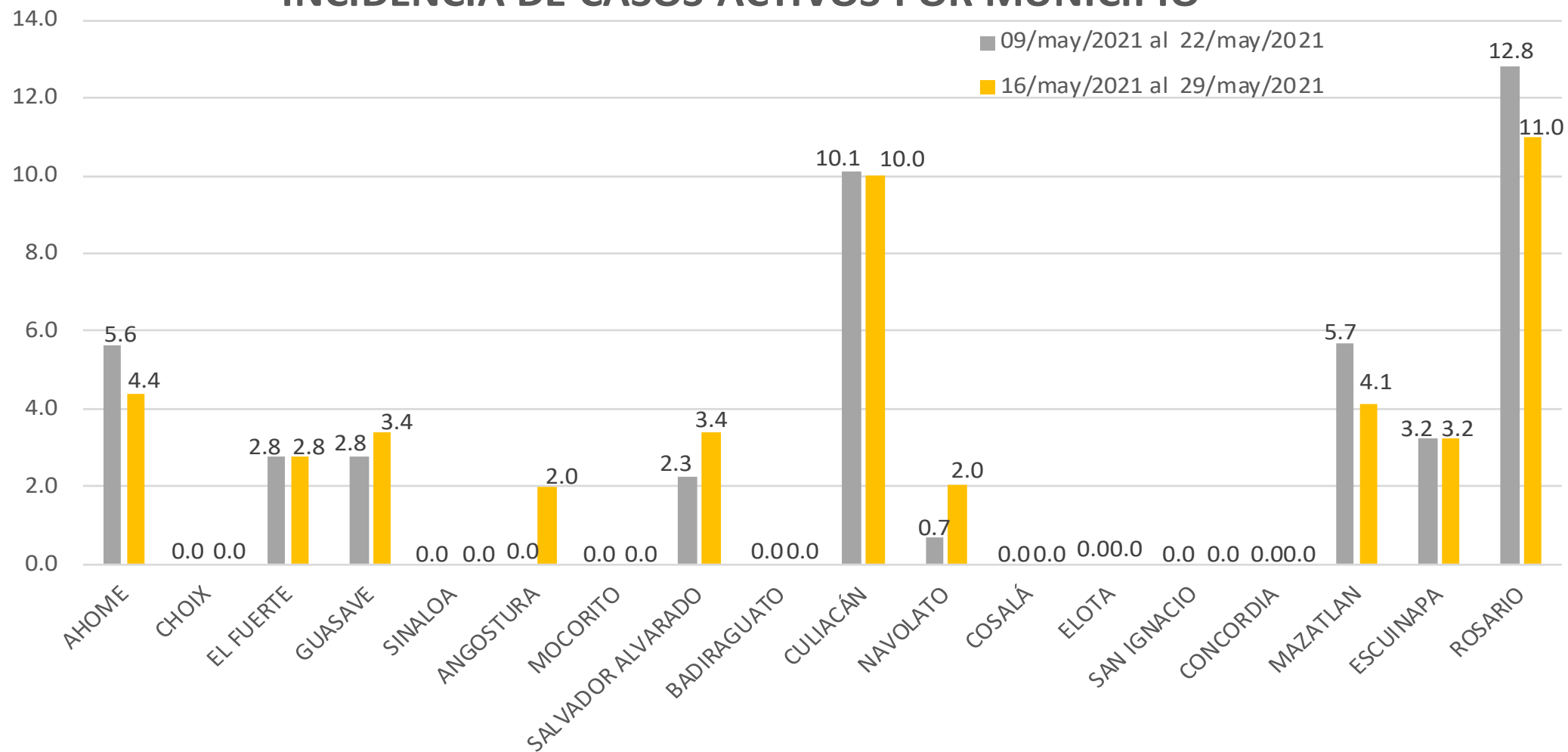


Casos Confirmados* Activos, de COVID-19 por Municipio al día de hoy 01/jun/2021





INCIDENCIA DE CASOS ACTIVOS POR MUNICIPIO



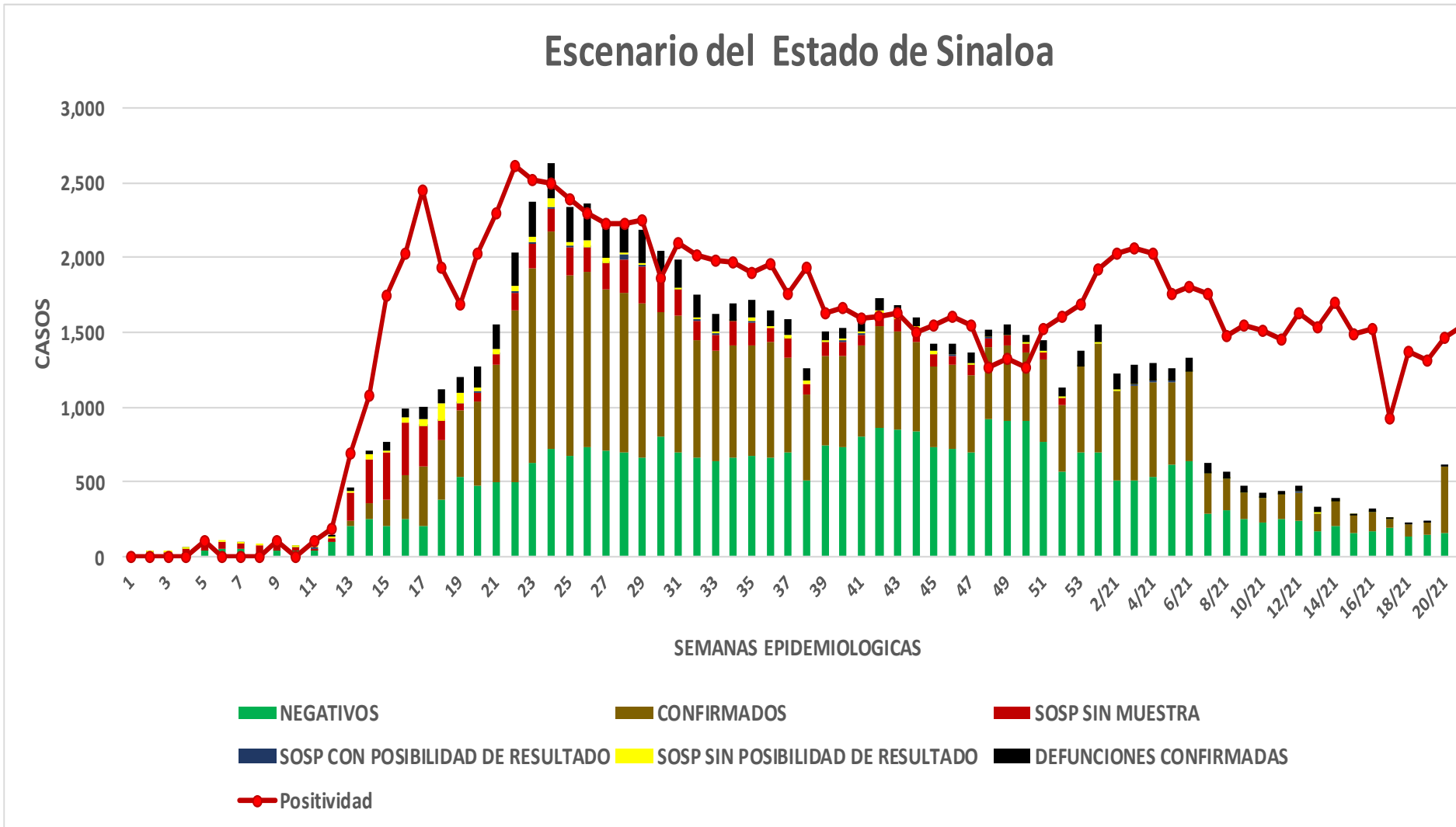
COVID-19 Sinaloa: Casos positivos, sospechosos y negativos

94,844 Personas Notificadas

41.3% Positividad Semana 21/2021

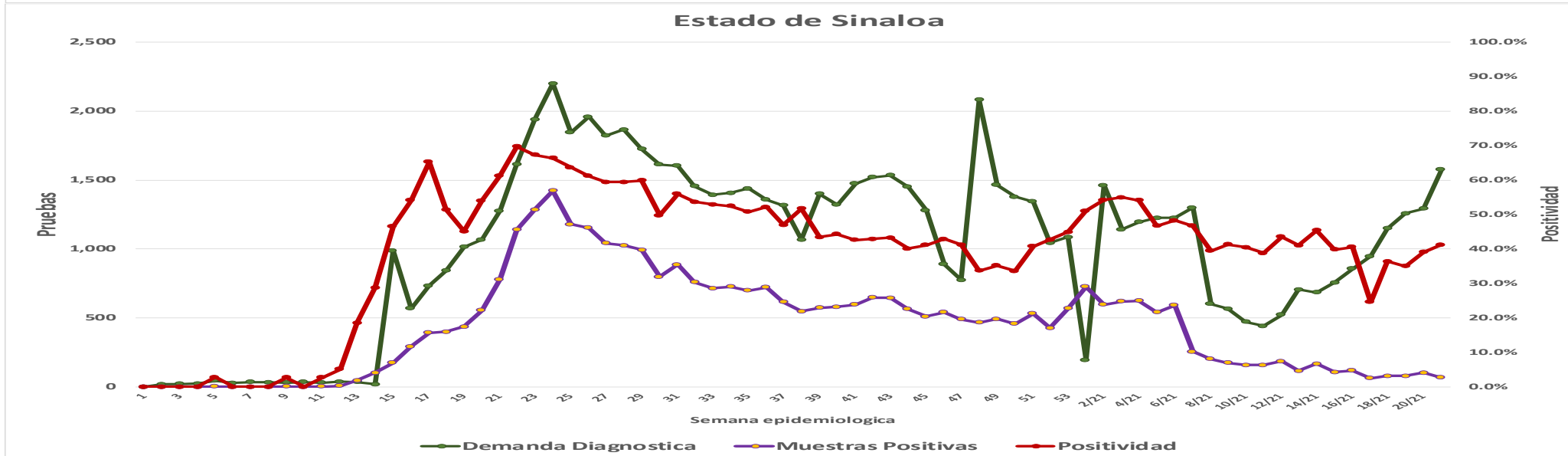
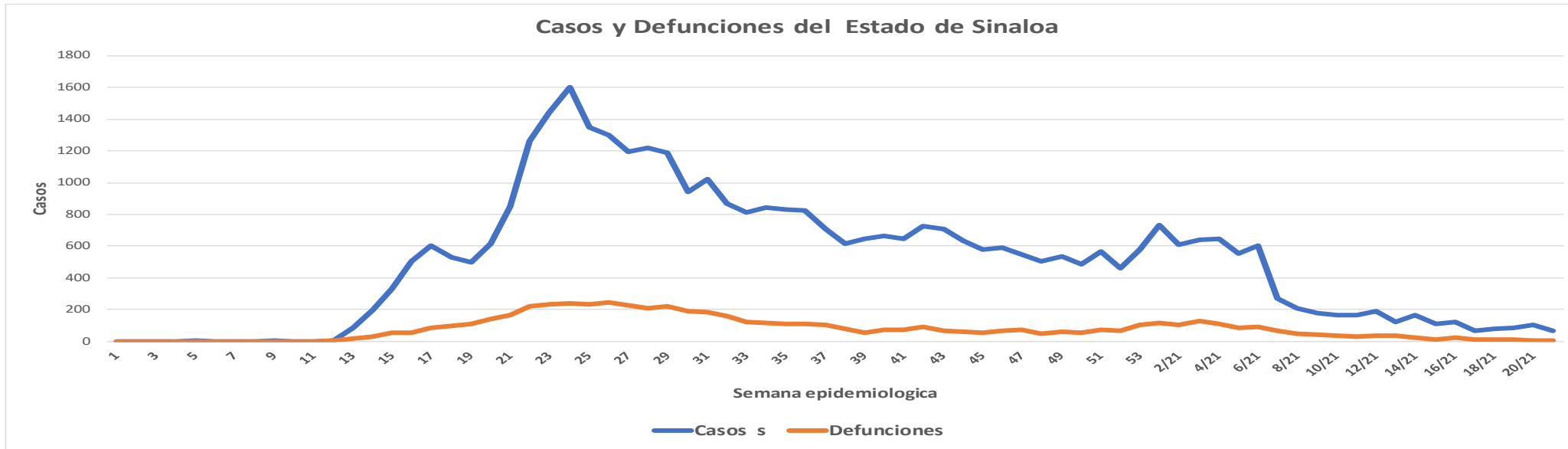
NUEVA NORMALIDAD

Escenario del Estado de Sinaloa



COVID-19 Sinaloa: Casos Estimados, Defunciones, Demanda Diagnostica y Positividad

**NUEVA
NORMALIDAD**



Fuente: Plataforma Nacional SINAVE/SISVER, Acumulados al 01/jun/2021; Dr. José P. Güémez A.



COVID-19 Sinaloa: Casos Positivos a SARS-CoV-2, por LESPS Notificados los últimos 7 días.

CASOS CONFIRMADOS A SARS-CoV-2 SEGÚN MUNICIPIO LOS ULTIMOS 7 DIAS POR LESPS	01/06/2021 Acum. Hasta el día de hoy	CASOS CONFIRMADOS A SARS-COV-2 LOS ULTIMOS 7 DIAS POR LESPS							Total de Casos Confirmados Ultimos 7 Dias
		Registrados en Plataforma SINAVE/SISVER							
		31/05/2021	30/05/2021	29/05/2021	28/05/2021	27/05/2021	26/05/2021	25/05/2021	
AHOME	5,618	0	0	0	0	2	3	12	17
CHOIX	165	0	0	1	0	0	0	0	1
EL FUERTE	707	0	0	0	0	1	0	1	2
GUASAVE	4,836	1	0	0	2	1	0	5	9
SINALOA	458	0	0	0	0	0	0	0	0
ANGOSTURA	444	0	0	0	0	1	0	0	1
MOCORITO	197	0	0	0	0	0	0	0	0
SALVADOR ALVARADO	1,297	2	0	0	0	0	0	0	2
BADIRAGUATO	225	0	0	0	0	0	0	0	0
CULIACAN	16,829	9	2	1	8	11	4	13	48
NAVOLATO	1,187	0	0	0	2	0	0	0	2
COSALA	84	0	0	0	0	0	0	0	0
ELOTA	199	0	0	0	0	0	0	0	0
SAN IGNACIO	63	0	0	0	0	0	0	0	0
CONCORDIA	88	0	0	0	0	0	0	0	0
MAZATLAN	5,975	5	2	0	10	3	5	2	27
ESCUINAPA	399	1	0	0	1	0	1	0	3
ROSARIO	292	1	0	0	1	1	4	0	7
Total Estado	39,063	19	4	2	24	20	17	33	119
De Otros Estados	237								
	39,300								



COVID-19 Sinaloa: Casos y Defunciones Positivas a SARS-CoV-2, por LESPS, Notificadas los últimos 7 días.

NUEVA
NORMALIDAD

CASOS POSITIVOS A SARS-CoV-2 SEGÚN JURISDICCION LOS ULTIMOS 7 DIAS	01/06/2021 Acum. Hasta el día de hoy	CASOS POSITIVOS A SARS-COV-2 LOS ULTIMOS 7 DIAS							Total de Casos Confirmados Ultimos 7 Dias
		Registrados en Plataforma SINAVE/SISVER							
		31/05/2021	30/05/2021	29/05/2021	28/05/2021	27/05/2021	26/05/2021	25/05/2021	
Jurisdiccion I, Los Mochis	6,490	0	0	1	0	3	3	13	20
Jurisdiccion II, Guasave	5,294	1	0	0	2	1	0	5	9
Jurisdiccion III, Guamuchil	1,938	2	0	0	0	1	0	0	3
Jurisdiccion IV, Culiacan	18,325	9	2	1	10	11	4	13	50
Jurisdiccion V, Mazatlan	6,325	0	0	0	0	0	0	0	0
Jurisdiccion VI, Escuinapa	691	7	2	0	12	4	10	2	37
Total Estado	39,063	19	4	2	24	20	17	33	119

BASE SISVER									
DEFUNCIONES POSITIVAS A SARS-CoV-2 POR JURISDICCION LOS ULTIMOS 7 DIAS	01/06/2021 Acum. Hasta el día de hoy	DEFUNCIONES POSITIVAS A SARS-COV-2 LOS ULTIMOS 7 DIAS							Total de Casos Confirmados Ultimos 7 Dias
		Registrados en Plataforma SINAVE/SISVER							
		31/05/2021	30/05/2021	29/05/2021	28/05/2021	27/05/2021	26/05/2021	25/05/2021	
Jurisdiccion I, Los Mochis	1,273	0	0	2	3	0	0	0	5
Jurisdiccion II, Guasave	794	0	0	1	0	0	0	1	2
Jurisdiccion III, Guamuchil	428	0	1	0	0	0	0	1	2
Jurisdiccion IV, Culiacan	2,516	0	1	0	1	2	0	0	4
Jurisdiccion V, Mazatlan	1,026	0	0	0	0	0	0	0	0
Jurisdiccion VI, Escuinapa	133	0	1	1	0	0	0	0	2
Total Estado	6,170	0	3	4	4	2	0	2	15



COVID-19 Sinaloa: Defunciones Confirmadas por Laboratorio a SARS-CoV-2 Notificadas por Municipio últimos 7 días.

BASE SISVER

DEFUNCIONES POSITIVAS A SARS-CoV-2 SEGÚN MUNICIPIO LOS ULTIMOS 7 DIAS	01/06/2021 Acum. Hasta el día de hoy	DEFUNCIONES POSITIVAS A SARS-COV-2 LOS ULTIMOS 7 DIAS							Total de Casos Confirmados Ultimos 7 Dias
		Registrados en Plataforma SINAVE/SISVER							
		31/05/2021	30/05/2021	29/05/2021	28/05/2021	27/05/2021	26/05/2021	25/05/2021	
AHOME	1,089	0	0	1	3	0	0	0	4
CHOIX	24	0	0	0	0	0	0	0	0
EL FUERTE	160	0	0	1	0	0	0	0	1
GUASAVE	708	0	0	1	0	0	0	1	2
SINALOA	86	0	0	0	0	0	0	0	0
ANGOSTURA	130	0	1	0	0	0	0	0	1
MOCORITO	69	0	0	0	0	0	0	0	0
SALVADOR ALVARADO	229	0	0	0	0	0	0	1	1
BADIRAGUATO	28	0	0	0	0	0	0	0	0
CULIACAN	2,258	0	1	0	1	2	0	0	4
NAVOLATO	221	0	0	0	0	0	0	0	0
COSALA	9	0	0	0	0	0	0	0	0
ELOTA	38	0	0	0	0	0	0	0	0
SAN IGNACIO	16	0	0	0	0	0	0	0	0
CONCORDIA	32	0	0	0	0	0	0	0	0
MAZATLAN	940	0	1	1	0	0	0	0	2
ESCUINAPA	83	0	0	0	0	0	0	0	0
ROSARIO	50	0	0	0	0	0	0	0	0
Total Estado	6,170	0	3	4	4	2	0	2	15
Defunciones; Residentes de otros Estados	39								
Total Defunciones en el EDO	6,209								

NUEVA
NORMALIDAD



COVID-19 Sinaloa: Defunciones Confirmadas por Laboratorio, Asociación o Dictaminación a SARS-CoV-2 Notificadas al Estado.

COVID-19, SINALOA: DEFUNCIONES POR ASOCIACION Y DICTAMINACION CLINICA EPIDEMIOLOGICA

NUEVA
NORMALIDAD

CLASIFICACION FINAL DEFUNCIONES	Informacion hasta: 01/06/2021			TOTAL DEFUNCIONES
	TOMA DE MUESTRA		TOTAL	
	SI	NO		
CONFIRMADO POR LABORATORIO	5445	0	5,445	6,227
CONFIRMADO POR ANTIGENO	9	398	407	
CONFIRMADO POR ASOCIACIÓN	16	71	87	
CONFIRMADO POR DICTAMINACIÓN	32	256	288	
INVALIDO	3	0	3	525
NO REALIZADO	78	0	78	
SOSPECHOSO	23	421	444	
NEGATIVO	1817	0	1,817	1,924
NEGATIVO ANTIGENO	1	106	107	
TOTAL GENERAL	7,423	1,146	8,569	8,676



COVID-19 Sinaloa: Casos y Defunciones en Embarazadas y Menores de 18 años

EMBARAZADAS CON SARS-COV2 <small>Registrados en Plataforma SINAVE/SISVER</small>	Casos	Defunciones
SSA	127	5
IMSS	151	1
IMSS-OPORTUNIDADES	12	0
SEDENA	8	0
ISSSTE	9	0
SEMAR	4	0
MUNICIPAL	2	0
HOSPITAL MARGARITA MAZA DE JUAREZ	0	0
ESTATAL	5	0
HOSPITAL CIVIL DE CULIACAN	0	0
PRIVADA	1	0
CLINICA HOSPITAL CULIACAN S. A. DE C. V.	0	0
HOSPITAL MARINA MAZATLAN	0	0
HOSPITAL ANGELES CULIACAN	0	0
MEDICA DE LA CIUDAD	0	1
Total	319	7

MENORES DE 18 AÑOS POSITIVOS A SARS-CoV-2	Casos	Defunciones
SSA	499	5
IMSS	263	9
IMSS-OPORTUNIDADES	19	1
SEDENA	2	0
ISSSTE	21	1
SEMAR	4	0
MUNICIPAL	2	0
HOSPITAL MARGARITA MAZA DE JUAREZ	0	0
ESTATAL	25	0
HOSPITAL CIVIL DE CULIACAN	0	0
PRIVADA	12	0
CLINICA HOSPITAL CULIACAN S. A. DE C. V.	0	0
HOSPITAL MARINA MAZATLAN	0	0
HOSPITAL ANGELES CULIACAN	0	0
MEDICA DE LA CIUDAD	0	0
Total	847	16

NUEVA
NORMALIDAD



COVID-19 Sinaloa:

Casos confirmados en personal de la salud por Institución



SARS-CoV-2 POR INSTITUCION Y PERSONAL DE LA SALUD <small>Registrados en Plataforma SINAVE/SISVER</small>	MEDICOS	ENFERMERAS	OTROS TRABAJADORES DE LA SALUD	LABORATORISTAS	DENTISTAS	TOTAL
SSA	651	780	601	47	56	2,135
IMSS	683	1,297	948	62	19	3,009
IMSS-OPORTUNIDADES	39	43	27	2	1	112
SEDENA	3	4	6	1	0	14
ISSSTE	143	290	141	20	7	601
SEMAR	8	21	5	2	2	38
MUNICIPAL	13	11	12	0	0	36
HOSPITAL MARGARITA MAZA DE JUAREZ	13	11	12	0	0	36
ESTATAL	85	46	24	2	0	157
HOSPITAL CIVIL DE CULIACAN	85	46	24	2	0	157
PRIVADA	41	21	15	5	1	83
CLINICA HOSPITAL CULIACAN S. A. DE C. V.	1	0	0	0	0	1
HOSPITAL MARINA MAZATLAN	5	12	12	4	0	33
HOSPITAL ANGELES CULIACAN	6	1	1	0	0	8
MEDICA DE LA CIUDAD	4	1	0	0	0	5
Total	1,666	2,513	1,779	141	86	6,185

CONFIRMADOS DEL AREA DE LA SALUD <small>Registrados en Plataforma SINAVE/SISVER</small>	Hasta el día de Hoy	DEFUNCION
MEDICOS	1,666	50
ENFERMERAS	2,513	15
OTROS TRABAJADORES DE LA SALUD	1,779	16
LABORATORISTAS	141	2
DENTISTAS	86	2
Total	6,185	85





DIRECCIÓN DE PREVENCIÓN Y PROMOCIÓN DE LA SALUD
SUBDIRECCIÓN DE VIGILANCIA EPIDEMIOLÓGICA

SALUD

SECRETARÍA DE SALUD

