



SERVICIOS DE SALUD DE SINALOA

SUBDIRECCIÓN DE VIGILANCIA EPIDEMIOLÓGICA

COVID-19 SINALOA

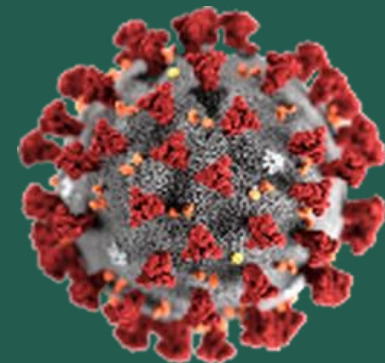
Comunicado Técnico Diario

NUEVA
NORMALIDAD

jueves, 1 de julio de 2021

SALUD

SECRETARÍA DE SALUD



Dr. José Pablo Güémez Alvarez

Jefe de Depto. De Vigilancia Epidemiologica

Servicios de Salud de Sinaloa

Nota: Este comunicado contiene información preliminar y sus datos pueden variar sin previo aviso, datos presentados disponibles a la fecha y corte especificados.

TABLA POR MUNICIPIO DE RESIDENCIA DEL PACIENTE

SUBDIRECCION DE EPIDEMIOLOGIA

SINALOA , PLATAFORMA DE VIGILANCIA EPIDEMIOLOGICA COVID-19

Municipios	Notificados en Plataforma	Acumulados al 01/jul/2021		RESULTADO FINAL						Total Activos*
	Num.-	Femeninos	Masculinos	RESULTADO NEGATIVO	RESULTADO INFLUENZA	OTROS DX	POSITIVO SARS-CoV-2	SOSPECHOSOS	DEFUNCION (+) Sars-CoV-2	
AHOME	15,046	8,339	6,707	8,535	30	252	6,145	84	1,111	207
CHOIX	379	181	198	164	2	9	201	3	28	11
EL FUERTE	1,707	913	794	867	1	40	790	9	166	22
GUASAVE	12,162	6,705	5,457	5,637	4	1,515	4,926	80	727	37
SINALOA	1,098	542	556	582	0	48	466	2	86	2
ANGOSTURA	832	407	425	355	0	23	453	1	132	2
MOCORITO	453	230	223	224	0	24	204	1	68	0
SALVADOR ALVARADO	2,695	1,443	1,252	1,299	0	57	1,331	8	232	18
BADIRAGUATO	598	339	259	314	0	53	229	2	28	0
CULIACÁN	46,377	25,764	20,613	24,413	9	3,264	18,473	218	2,330	830
NAVOLATO	3,279	1,799	1,480	1,826	4	163	1,265	21	226	43
COSALÁ	362	200	162	109	0	164	85	4	9	1
ELOTA	605	320	285	338	1	37	229	0	41	17
SAN IGNACIO	165	88	77	86	0	5	71	3	19	6
CONCORDIA	188	89	99	84	0	0	90	0	32	1
MAZATLAN	15,004	8,056	6,948	6,947	1	1,315	6,655	86	1,010	265
ESCUINAPA	961	529	432	438	0	56	463	4	85	33
ROSARIO	1,098	557	541	473	1	49	556	19	57	102
Total	103,009	56,501	46,508	52,691	53	7,074	42,632	545	6,387	1,597
Otro Estado	589	233	356	281	0	38	265	5	65	

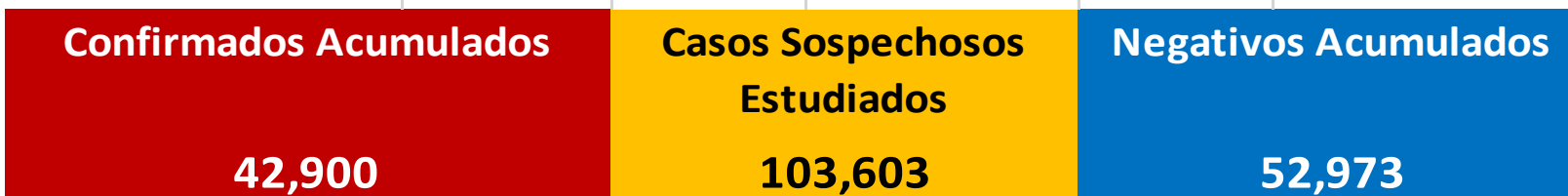
Fuente: Plataforma Nacional SISVER, Preliminar al Corte. Acumulados al 01/jul/2021 , Por Lugar de Residencia.

CASOS ACTIVOS*: Caso Confirmado Positivo con fecha de inicio de sintomas en los ultimos 14 dias.



COVID-19 SINALOA: Resumen de Casos

27 febrero 2020 - al jueves, 1 de julio de 2021



* CASO ACTIVO: Caso Confirmado Positivo con Fecha de Inicio de Sintomas en los Ultimos 14 Dias



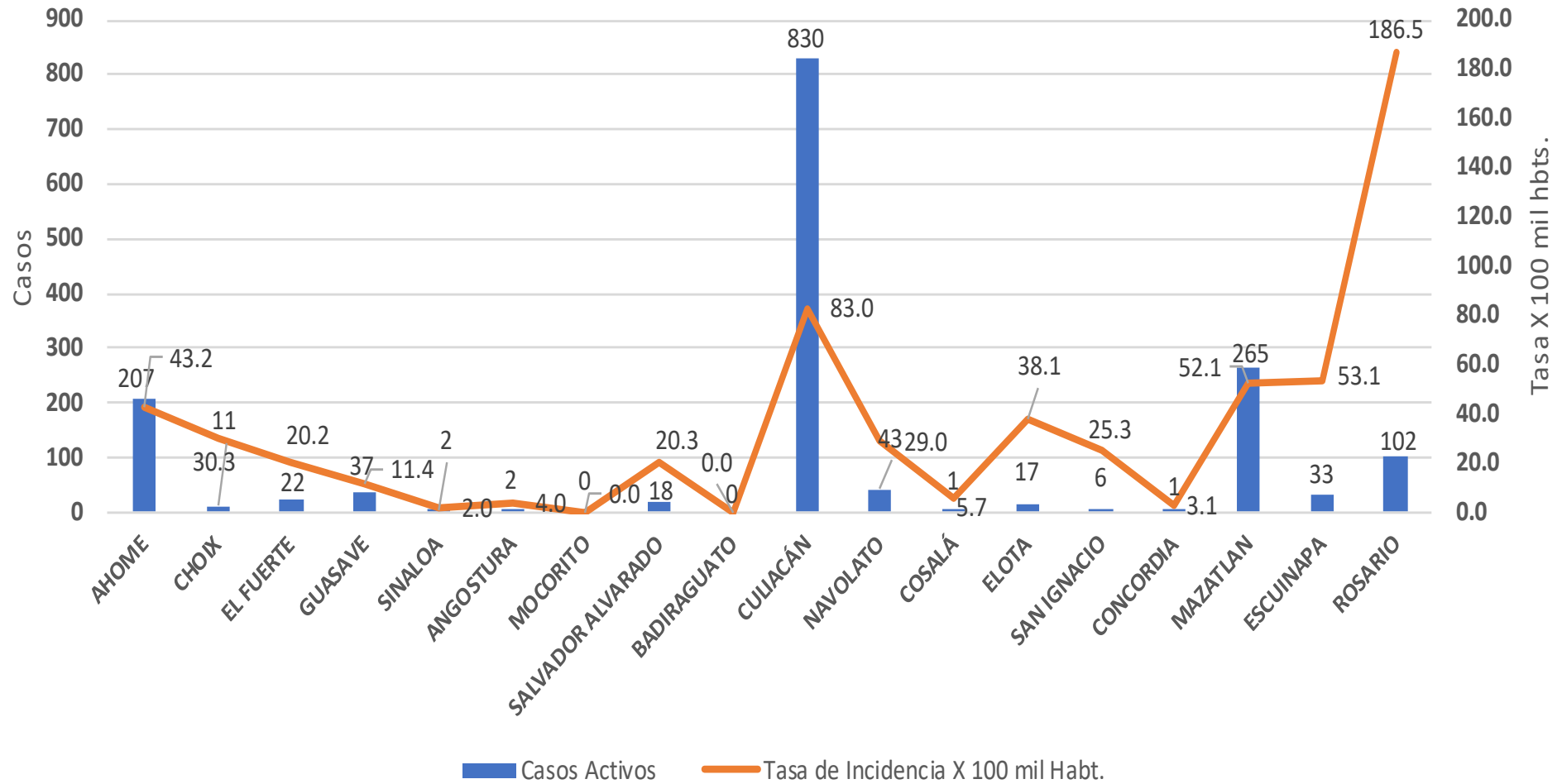
490 Dias

[27/02/2020 - 01/07/2021]

Dias de COVID-19 en SINALOA

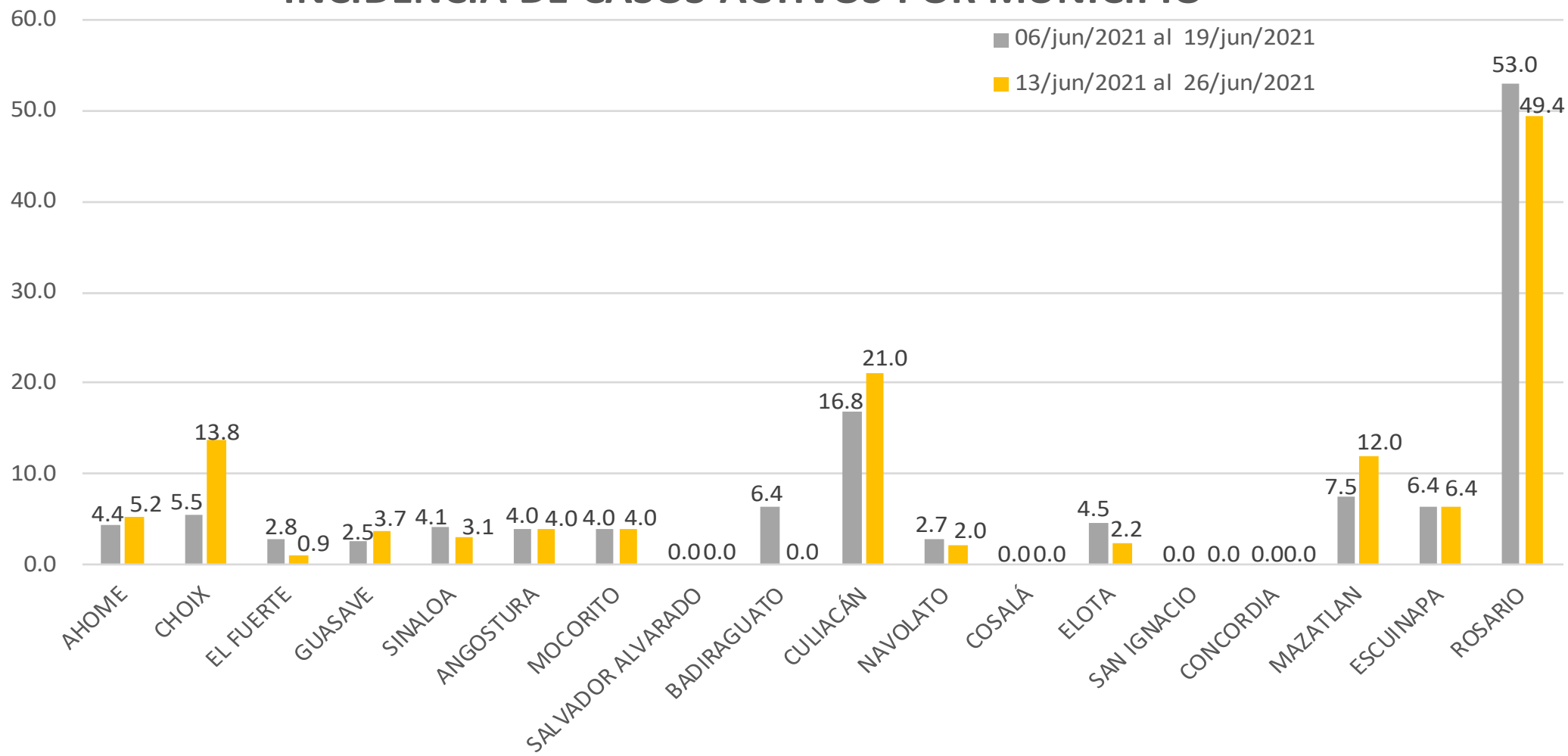


Casos Confirmados* Activos, de COVID-19 por Municipio al día de hoy 01/jul/2021





INCIDENCIA DE CASOS ACTIVOS POR MUNICIPIO



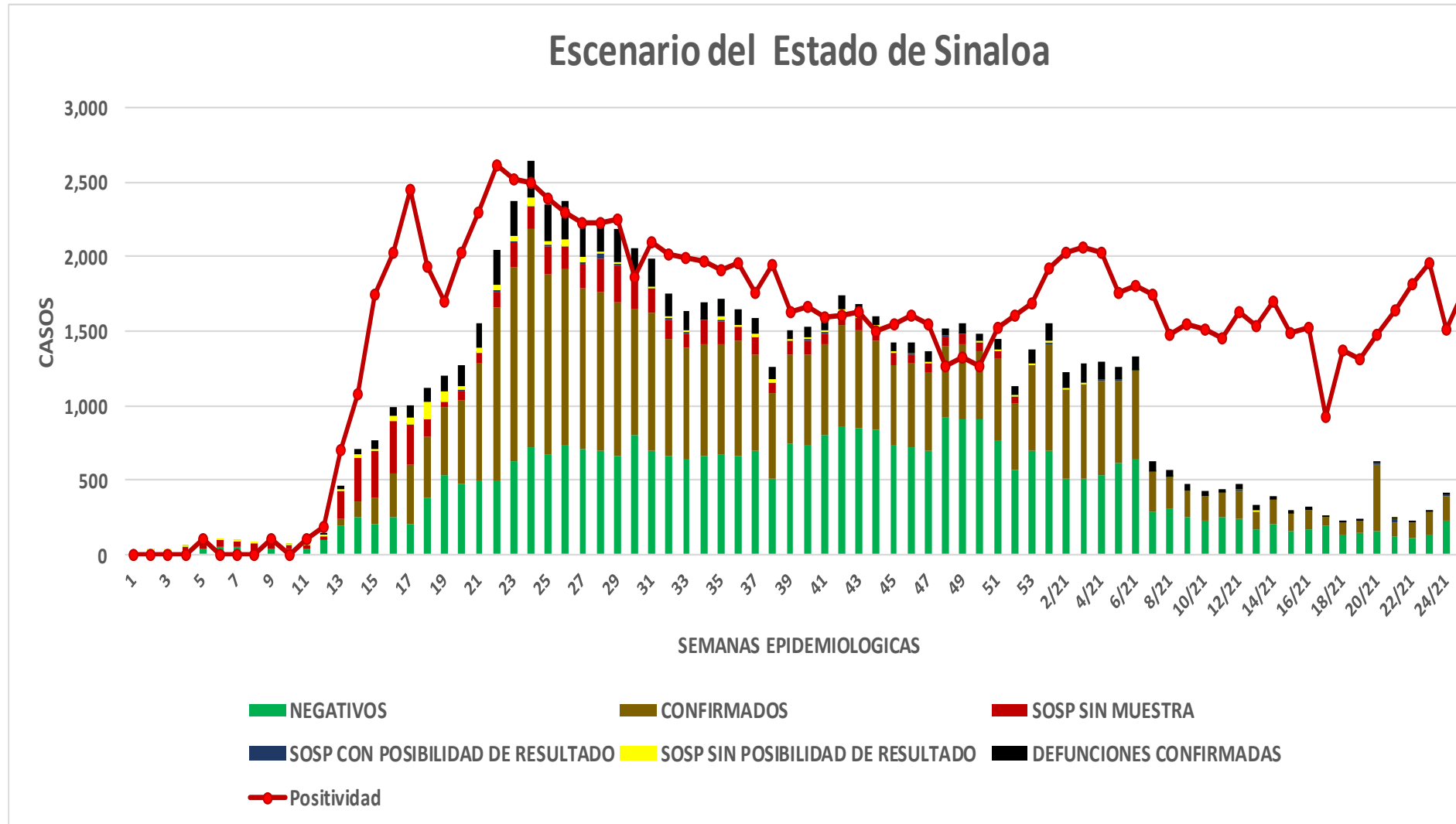
COVID-19 Sinaloa: Casos positivos, sospechosos y negativos

103,603 Personas
Notificadas

47.3% Positividad
Semana 25/2021

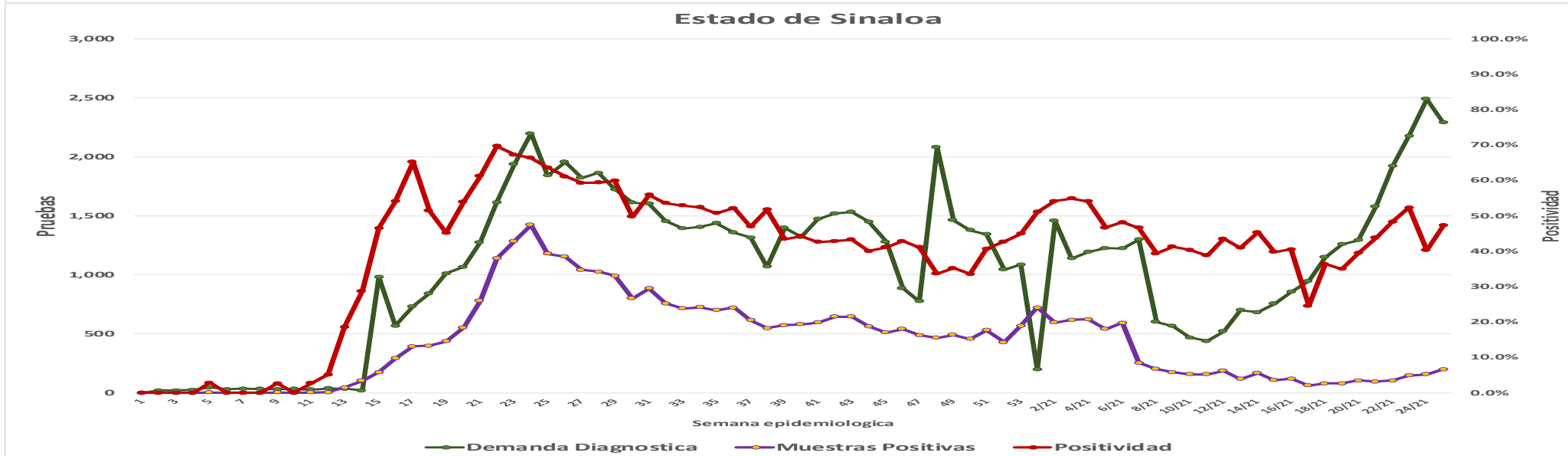
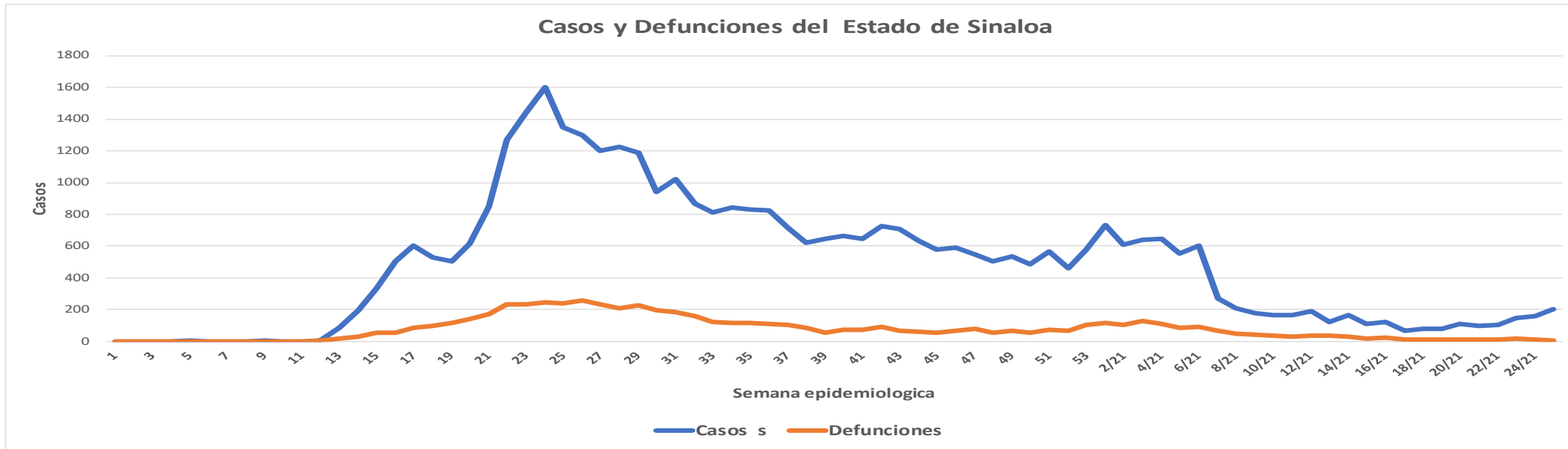
**NUEVA
NORMALIDAD**

Escenario del Estado de Sinaloa



COVID-19 Sinaloa: Casos Estimados, Defunciones, Demanda Diagnostica y Positividad

**NUEVA
NORMALIDAD**



Fuente: Plataforma Nacional SINAVE/SISVER, Acumulados al 01/jul/2021; Dr. José P. Güémez A.



COVID-19 Sinaloa: Casos Positivos a SARS-CoV-2, por LESPS Notificados los últimos 7 días.

CASOS CONFIRMADOS A SARS-CoV-2 SEGÚN MUNICIPIO LOS ULTIMOS 7 DIAS POR LESPS	01/07/2021 Acum. Hasta el día de hoy	CASOS CONFIRMADOS A SARS-COV-2 LOS ULTIMOS 7 DIAS POR LESPS							Total de Casos Confirmados Ultimos 7 Dias
		Registrados en Plataforma SINAVE/SISVER							
		30/06/2021	29/06/2021	28/06/2021	27/06/2021	26/06/2021	25/06/2021	24/06/2021	
AHOME	6,145	0	3	4	0	0	2	3	12
CHOIX	201	0	1	4	0	0	0	0	5
EL FUERTE	790	0	0	1	0	0	0	0	1
GUASAVE	4,926	1	0	1	2	2	1	3	10
SINALOA	466	0	0	1	0	0	0	0	1
ANGOSTURA	453	0	0	1	0	0	0	0	1
MOCORITO	204	0	0	0	0	0	0	0	0
SALVADOR ALVARADO	1,331	2	1	0	0	0	0	0	3
BADIRAGUATO	229	0	0	0	0	0	0	0	0
CULIACAN	18,473	20	33	36	6	9	29	26	159
NAVOLATO	1,265	1	0	0	0	0	0	1	2
COSALA	85	0	0	0	0	0	0	0	0
ELOTA	229	0	0	0	0	0	0	0	0
SAN IGNACIO	71	0	0	0	0	0	0	0	0
CONCORDIA	90	0	0	0	0	0	0	0	0
MAZATLAN	6,655	1	0	18	1	2	4	9	35
ESCUINAPA	463	0	0	1	0	0	0	0	1
ROSARIO	556	0	3	5	0	1	0	3	12
Total Estado	42,632	25	41	72	9	14	36	45	242
De Otros Estados	265								
	42,897								

NUEVA
NORMALIDAD



COVID-19 Sinaloa: Casos y Defunciones Positivas a SARS-CoV-2, por LESPS, Notificadas los últimos 7 días.

NUEVA
NORMALIDAD

CASOS POSITIVOS A SARS-CoV-2 SEGÚN JURISDICCION LOS ULTIMOS 7 DIAS	01/07/2021 Acum. Hasta el día de hoy	CASOS POSITIVOS A SARS-COV-2 LOS ULTIMOS 7 DIAS							Total de Casos Confirmados Ultimos 7 Dias
		Registrados en Plataforma SINAVE/SISVER							
		30/06/2021	29/06/2021	28/06/2021	27/06/2021	26/06/2021	25/06/2021	24/06/2021	
Jurisdiccion I, Los Mochis	7,136	0	4	9	0	0	2	3	18
Jurisdiccion II, Guasave	5,392	1	0	2	2	2	1	3	11
Jurisdiccion III, Guamuchil	1,988	2	1	1	0	0	0	0	4
Jurisdiccion IV, Culiacan	20,052	21	33	36	6	9	29	27	161
Jurisdiccion V, Mazatlan	7,045	0	0	0	0	0	0	0	0
Jurisdiccion VI, Escuinapa	1,019	1	3	24	1	3	4	12	48
Total Estado	42,632	25	41	72	9	14	36	45	242

BASE SISVER									
DEFUNCIONES POSITIVAS A SARS-CoV-2 POR JURISDICCION LOS ULTIMOS 7 DIAS	01/07/2021 Acum. Hasta el día de hoy	DEFUNCIONES POSITIVAS A SARS-COV-2 LOS ULTIMOS 7 DIAS							Total de Casos Confirmados Ultimos 7 Dias
		Registrados en Plataforma SINAVE/SISVER							
		30/06/2021	29/06/2021	28/06/2021	27/06/2021	26/06/2021	25/06/2021	24/06/2021	
Jurisdiccion I, Los Mochis	1,305	0	1	0	1	0	3	1	6
Jurisdiccion II, Guasave	813	0	0	1	0	0	0	0	1
Jurisdiccion III, Guamuchil	432	0	0	0	0	0	0	0	0
Jurisdiccion IV, Culiacan	2,593	0	1	3	3	2	1	1	11
Jurisdiccion V, Mazatlan	1,102	0	0	0	0	1	0	0	1
Jurisdiccion VI, Escuinapa	142	0	1	2	1	1	0	2	7
Total Estado	6,387	0	3	6	5	4	4	4	26



COVID-19 Sinaloa: Defunciones Confirmadas por Laboratorio a SARS-CoV-2 Notificadas por Municipio últimos 7 días.

BASE SISVER

DEFUNCIONES POSITIVAS A SARS-CoV-2 SEGÚN MUNICIPIO LOS ULTIMOS 7 DIAS	01/07/2021 Acum. Hasta el día de hoy	DEFUNCIONES POSITIVAS A SARS-COV-2 LOS ULTIMOS 7 DIAS							Total de Casos Confirmados Ultimos 7 Dias
		Registrados en Plataforma SINAVE/SISVER							
		30/06/2021	29/06/2021	28/06/2021	27/06/2021	26/06/2021	25/06/2021	24/06/2021	
AHOME	1,111	0	0	0	1	0	3	0	4
CHOIX	28	0	0	0	0	0	0	0	0
EL FUERTE	166	0	1	0	0	0	0	1	2
GUASAVE	727	0	0	1	0	0	0	0	1
SINALOA	86	0	0	0	0	0	0	0	0
ANGOSTURA	132	0	0	0	0	0	0	0	0
MOCORITO	68	0	0	0	0	0	0	0	0
SALVADOR ALVARADO	232	0	0	0	0	0	0	0	0
BADIRAGUATO	28	0	0	0	0	0	0	0	0
CULIACAN	2,330	0	1	3	3	2	1	1	11
NAVOLATO	226	0	0	0	0	0	0	0	0
COSALA	9	0	0	0	0	0	0	0	0
ELOTA	41	0	0	0	0	1	0	0	1
SAN IGNACIO	19	0	0	0	0	0	0	0	0
CONCORDIA	32	0	0	0	0	0	0	0	0
MAZATLAN	1,010	0	1	2	1	1	0	1	6
ESCUINAPA	85	0	0	0	0	0	0	0	0
ROSARIO	57	0	0	0	0	0	0	1	1
Total Estado	6,387	0	3	6	5	4	4	4	26
Defunciones; Residentes de otros Estados	40								
Total Defunciones en el EDO	6,427								

NUEVA NORMALIDAD



COVID-19 Sinaloa: Defunciones Confirmadas por Laboratorio, Asociación o Dictaminación a SARS-CoV-2 Notificadas al Estado.

COVID-19, SINALOA: DEFUNCIONES POR ASOCIACION Y DICTAMINACION CLINICA EPIDEMIOLOGICA

NUEVA
NORMALIDAD

CLASIFICACION FINAL DEFUNCIONES	Informacion hasta: 01/07/2021			TOTAL DEFUNCIONES
	TOMA DE MUESTRA		TOTAL	
	SI	NO		
CONFIRMADO POR LABORATORIO	5528	0	5,528	6,452
CONFIRMADO POR ANTIGENO	9	445	454	
CONFIRMADO POR ASOCIACIÓN	15	73	88	
CONFIRMADO POR DICTAMINACIÓN	38	344	382	
INVALIDO	3	0	3	441
NO REALIZADO	73	0	73	
SOSPECHOSO	25	340	365	
NEGATIVO	1895	0	1,895	2,017
NEGATIVO ANTIGENO	1	121	122	
TOTAL GENERAL	7,586	1,202	8,788	8,910



COVID-19 Sinaloa: Casos y Defunciones en Embarazadas y Menores de 18 años

EMBARAZADAS CON SARS-COV2 Registrados en Plataforma SINAVE/SISVER	Casos	Defunciones
SSA	144	5
IMSS	179	1
IMSS-OPORTUNIDADES	13	0
SEDENA	9	0
ISSSTE	9	0
SEMAR	4	0
MUNICIPAL	2	0
HOSPITAL MARGARITA MAZA DE JUAREZ	0	0
ESTATAL	5	0
HOSPITAL CIVIL DE CULIACAN	0	0
PRIVADA	1	0
CLINICA HOSPITAL CULIACAN S. A. DE C. V.	0	0
HOSPITAL MARINA MAZATLAN	0	0
HOSPITAL ANGELES CULIACAN	0	0
MEDICA DE LA CIUDAD	0	1
Total	366	7

MENORES DE 18 AÑOS POSITIVOS A SARS-CoV-2	Casos	Defunciones
SSA	550	5
IMSS	382	9
IMSS-OPORTUNIDADES	27	1
SEDENA	3	0
ISSSTE	26	1
SEMAR	4	0
MUNICIPAL	2	0
HOSPITAL MARGARITA MAZA DE JUAREZ	0	0
ESTATAL	25	0
HOSPITAL CIVIL DE CULIACAN	0	0
PRIVADA	12	0
CLINICA HOSPITAL CULIACAN S. A. DE C. V.	0	0
HOSPITAL MARINA MAZATLAN	0	0
HOSPITAL ANGELES CULIACAN	0	0
MEDICA DE LA CIUDAD	0	0
Total	1031	16

NUEVA
NORMALIDAD



COVID-19 Sinaloa:

Casos confirmados en personal de la salud por Institución



SARS-CoV-2 POR INSTITUCION Y PERSONAL DE LA SALUD <small>Registrados en Plataforma SINAVE/SISVER</small>	MEDICOS	ENFERMERAS	OTROS TRABAJADORES DE LA SALUD	LABORATORISTAS	DENTISTAS	TOTAL
SSA	663	788	612	47	60	2,170
IMSS	701	1,306	967	63	20	3,057
IMSS-OPORTUNIDADES	39	43	28	2	1	113
SEDENA	3	4	6	1	0	14
ISSSTE	147	293	144	20	7	611
SEMAR	8	21	5	2	2	38
MUNICIPAL	13	11	12	0	0	36
HOSPITAL MARGARITA MAZA DE JUAREZ	13	11	12	0	0	36
ESTATAL	86	46	24	2	0	158
HOSPITAL CIVIL DE CULIACAN	86	46	24	2	0	158
PRIVADA	41	21	15	5	1	83
CLINICA HOSPITAL CULIACAN S. A. DE C. V.	1	0	0	0	0	1
HOSPITAL MARINA MAZATLAN	5	12	12	4	0	33
HOSPITAL ANGELES CULIACAN	6	1	1	0	0	8
MEDICA DE LA CIUDAD	4	1	0	0	0	5
Total	1,701	2,533	1,813	142	91	6,280

CONFIRMADOS DEL AREA DE LA SALUD <small>Registrados en Plataforma SINAVE/SISVER</small>	Hasta el día de Hoy	DEFUNCION
MEDICOS	1,701	50
ENFERMERAS	2,533	16
OTROS TRABAJADORES DE LA SALUD	1,813	19
LABORATORISTAS	142	2
DENTISTAS	91	2
Total	6,280	89





DIRECCIÓN DE PREVENCIÓN Y PROMOCIÓN DE LA SALUD
SUBDIRECCIÓN DE VIGILANCIA EPIDEMIOLÓGICA

SALUD

SECRETARÍA DE SALUD

