



SERVICIOS DE SALUD DE SINALOA

SUBDIRECCIÓN DE VIGILANCIA EPIDEMIOLÓGICA

COVID-19 SINALOA

Comunicado Técnico Diario

NUEVA
NORMALIDAD

lunes, 1 de febrero de 2021

SALUD

SECRETARÍA DE SALUD



Dr. José Pablo Güémez Alvarez

Jefe de Depto. De Vigilancia Epidemiologica

Servicios de Salud de Sinaloa

Nota: Este comunicado contiene información preliminar y sus datos pueden variar sin previo aviso, datos presentados disponibles a la fecha y corte especificados.



COVID-19 SINALOA: Resumen de Casos

27 feb - al lunes, 1 de febrero de 2021

Confirmados Acumulados 31,300	Casos Sospechosos Estudiados 69,756	Negativos Acumulados 30,687
--	--	--

Casos Confirmados Activos* 897	Defunciones 4,726
---	------------------------------------

* CASO ACTIVO: Caso Confirmado Positivo con Fecha de Inicio de Sintomas en los Ultimos 14 Dias



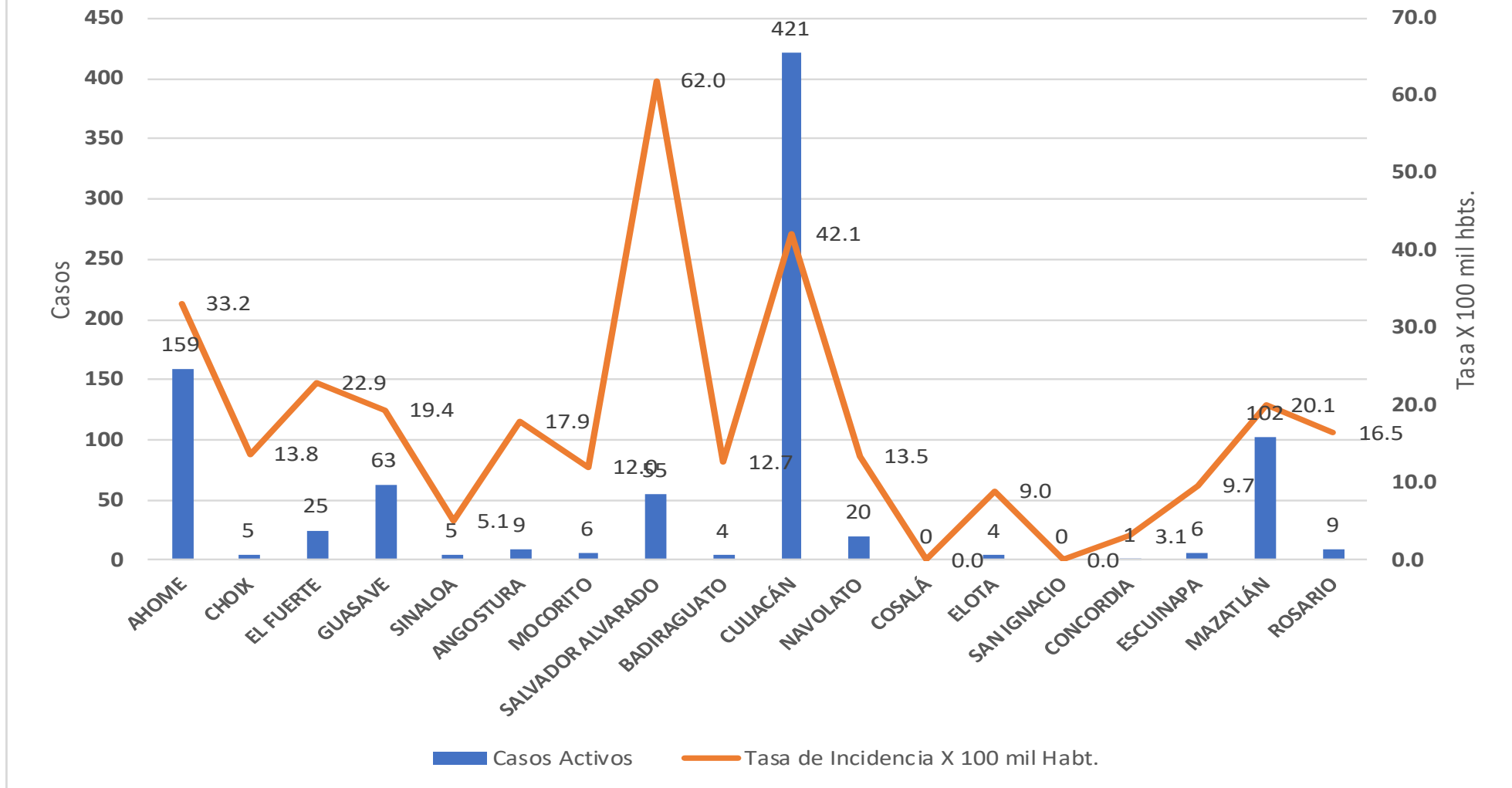
340 Dias

[27/02/2020 - 01/02/2021]

Dias de COVID-19 en SINALOA

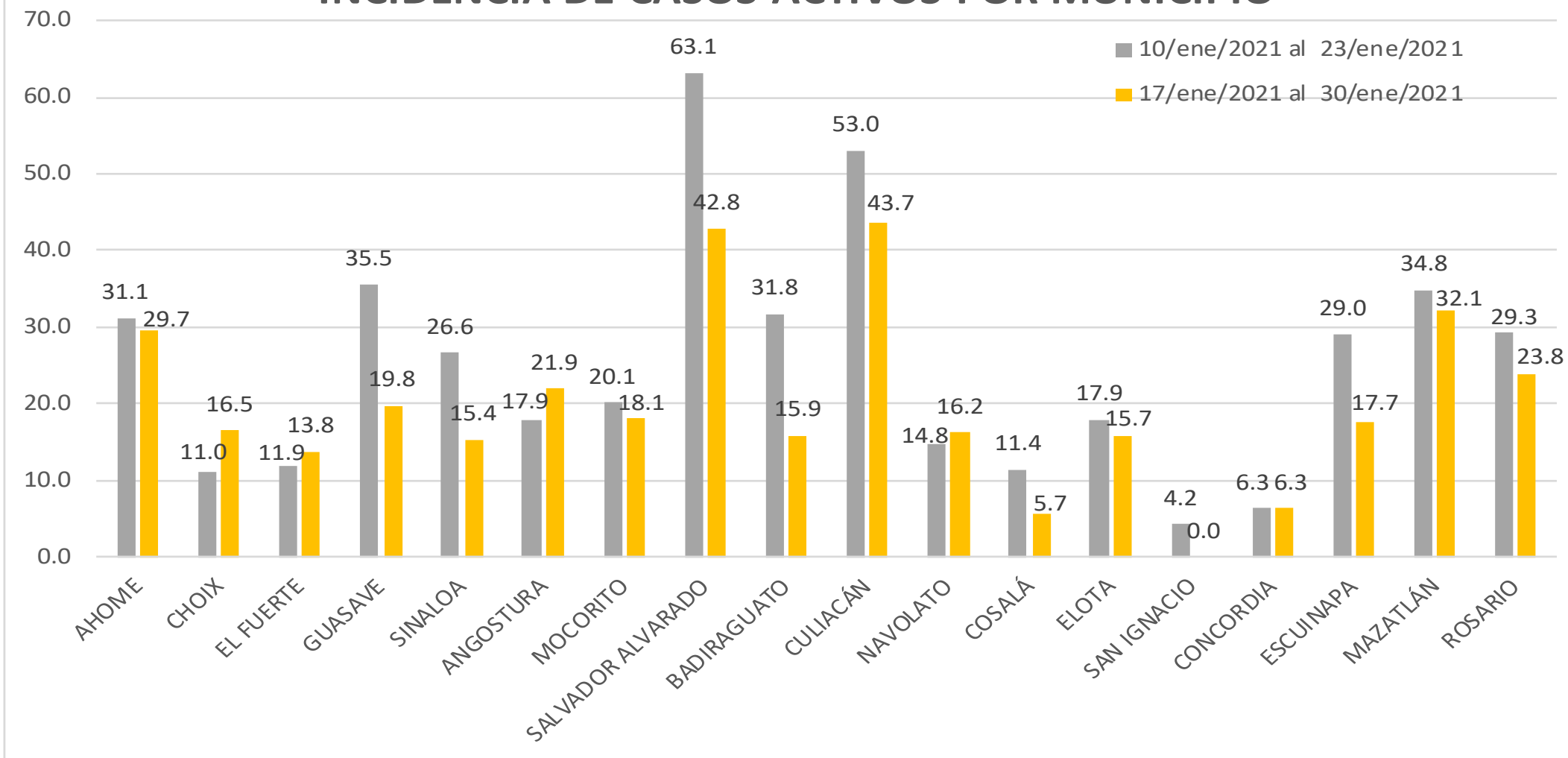


Casos Confirmados* Activos, de COVID-19 por Municipio al día de hoy 01/feb/2021





INCIDENCIA DE CASOS ACTIVOS POR MUNICIPIO



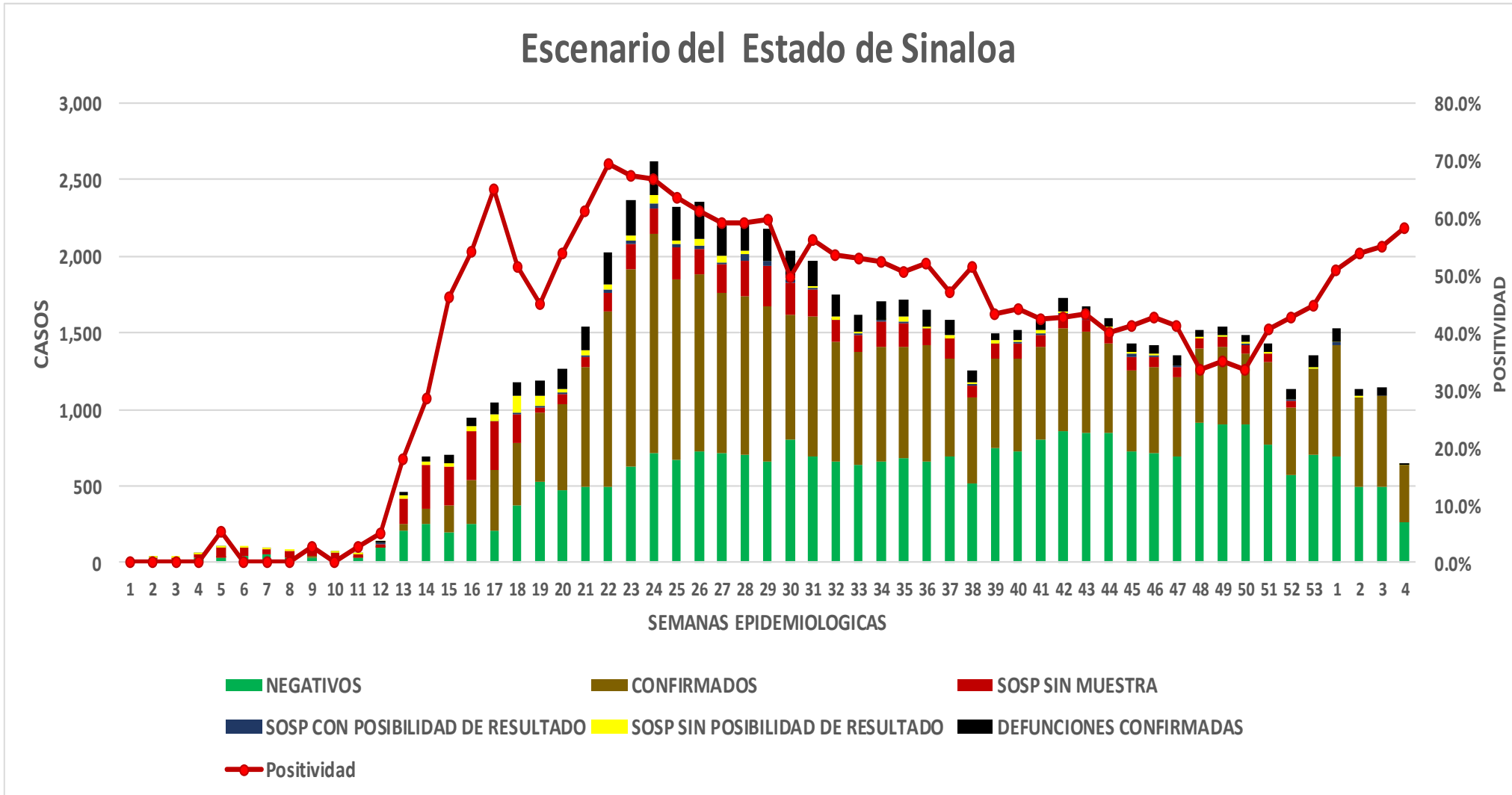
COVID-19 Sinaloa: Casos positivos, sospechosos y negativos

69,756 Personas
Notificadas

58.3% Positividad
Semana 4/2021

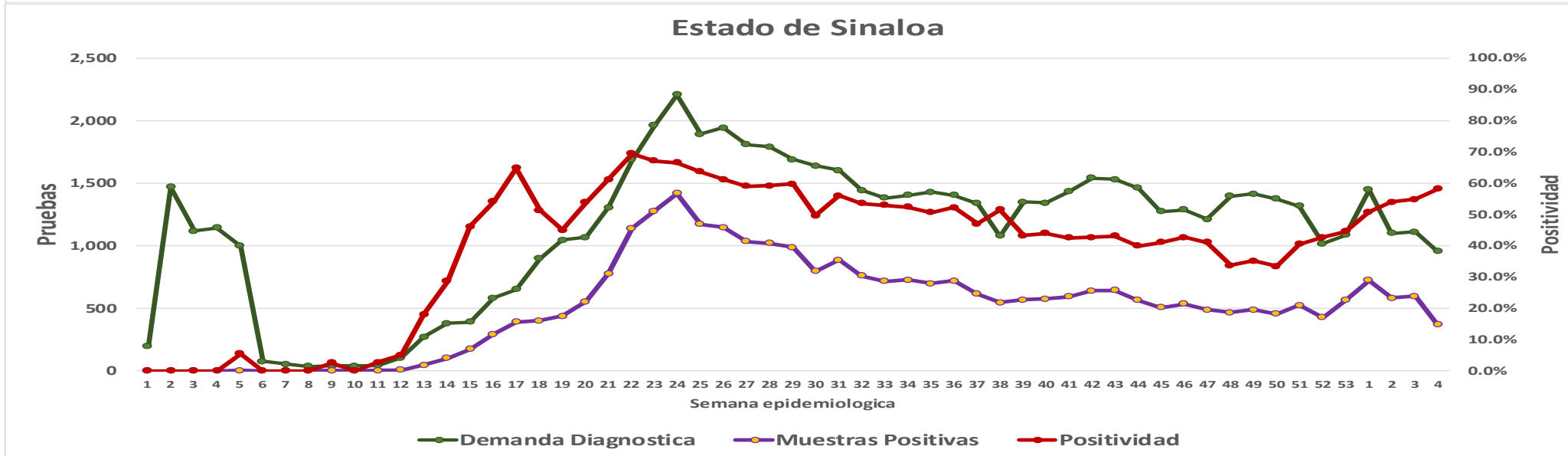
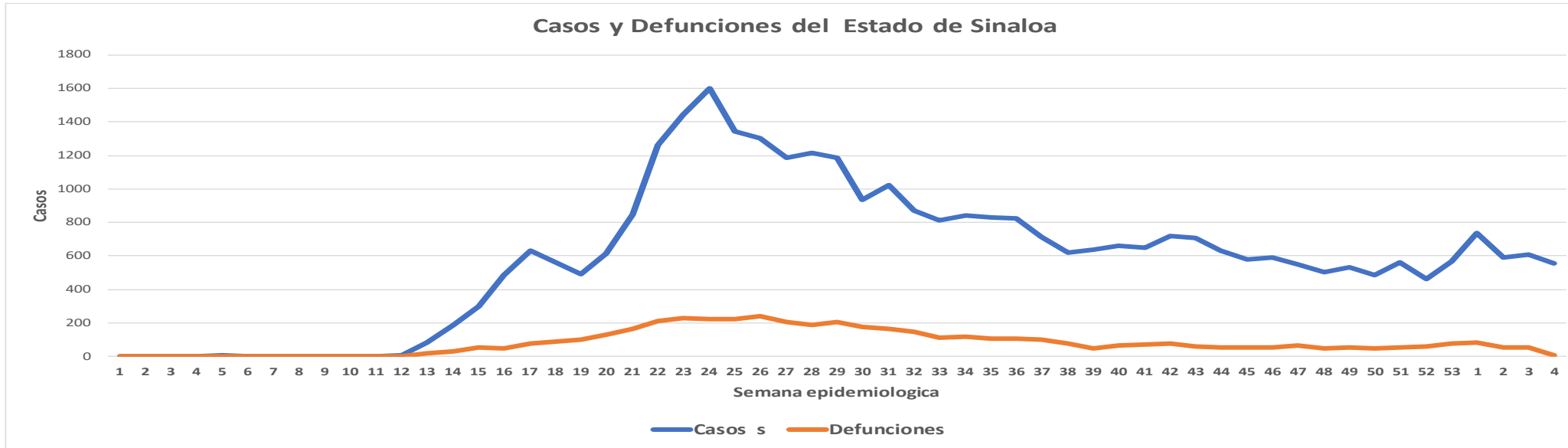
**NUEVA
NORMALIDAD**

Escenario del Estado de Sinaloa



COVID-19 Sinaloa: Casos Estimados, Defunciones, Demanda Diagnostica y Positividad

**NUEVA
NORMALIDAD**



COVID-19 Sinaloa: Casos Positivos a SARS-CoV-2, por LESPS Notificados los últimos 7 días.

CASOS CONFIRMADOS A SARS-CoV-2 SEGÚN MUNICIPIO LOS ULTIMOS 7 DIAS POR LESPS	01/02/2021 Acum. Hasta el día de hoy	CASOS CONFIRMADOS A SARS-COV-2 LOS ULTIMOS 7 DIAS POR LESPS							Total de Casos Confirmados Ultimos 7 Dias
		Registrados en Plataforma SINAVE/SISVER							
		31/01/2021	30/01/2021	29/01/2021	28/01/2021	27/01/2021	26/01/2021	25/01/2021	
AHOME	4,220	4	4	15	6	39	1	6	75
CHOIX	101	0	0	2	3	0	0	0	5
EL FUERTE	414	0	0	3	1	0	0	1	5
GUASAVE	4,220	2	0	11	1	8	7	6	35
SINALOA	426	0	0	2	0	2	3	2	9
ANGOSTURA	380	0	1	2	0	0	2	0	5
MOCORITO	163	0	0	3	0	1	0	0	4
SALVADOR ALVARADO	1,117	2	0	10	3	0	2	1	18
BADIRAGUATO	172	0	0	2	0	0	0	1	3
CULIACAN	13,443	17	49	56	22	39	40	52	275
NAVOLATO	895	2	3	4	1	3	0	1	14
COSALA	77	0	0	0	0	0	0	0	0
ELOTA	92	0	2	0	1	1	0	0	4
SAN IGNACIO	58	0	0	0	0	0	0	0	0
CONCORDIA	73	0	0	0	0	0	0	0	0
ESCUINAPA	371	0	0	0	5	2	0	1	8
MAZATLAN	4,872	4	0	26	23	1	14	12	80
ROSARIO	214	0	0	0	5	0	0	1	6
Total Estado	31,308	31	59	136	71	96	69	84	546

**NUEVA
NORMALIDAD**



COVID-19 Sinaloa: Casos y Defunciones Positivas a SARS-CoV-2, por LESPS, Notificadas los últimos 7 días.

NUEVA
NORMALIDAD

CASOS POSITIVOS A SARS-CoV-2 SEGÚN JURISDICCION LOS ULTIMOS 7 DIAS	01/02/2021 Acum. Hasta el día de hoy	CASOS POSITIVOS A SARS-COV-2 LOS ULTIMOS 7 DIAS							Total de Casos Confirmados Ultimos 7 Dias
		Registrados en Plataforma SINAVE/SISVER							
		31/01/2021	30/01/2021	29/01/2021	28/01/2021	27/01/2021	26/01/2021	25/01/2021	
Jurisdiccion I, Los Mochis	4,735	4	4	20	10	39	1	7	85
Jurisdiccion II, Guasave	4,646	2	0	13	1	10	10	8	44
Jurisdiccion III, Guamuchil	1,660	2	1	15	3	1	4	1	27
Jurisdiccion IV, Culiacan	14,510	19	52	62	23	42	40	54	292
Jurisdiccion V, Elota	227	0	2	0	1	1	0	0	4
Jurisdiccion VI, Mazatlan	5,530	4	0	26	33	3	14	14	94
Total Estado	31,308	31	59	136	71	96	69	84	546

BASE LABORATORIO

DEFUNCIONES POSITIVAS A SARS-CoV-2 POR JURISDICCION LOS ULTIMOS 7 DIAS	01/02/2021 Acum. Hasta el día de hoy	DEFUNCIONES POSITIVAS A SARS-COV-2 LOS ULTIMOS 7 DIAS							Total de Casos Confirmados Ultimos 7 Dias
		Registrados en Plataforma SINAVE/SISVER							
		31/01/2021	30/01/2021	29/01/2021	28/01/2021	27/01/2021	26/01/2021	25/01/2021	
Jurisdiccion I, Los Mochis	973	0	0	2	0	4	0	0	6
Jurisdiccion II, Guasave	594	1	0	0	0	3	0	2	6
Jurisdiccion III, Guamuchil	326	0	0	0	0	1	0	0	1
Jurisdiccion IV, Culiacan	1,785	0	1	0	1	0	0	2	4
Jurisdiccion V, Elota	35	0	0	0	0	0	0	0	0
Jurisdiccion VI, Mazatlan	813	1	0	0	0	0	1	1	3
Total Estado	4,526	2	1	2	1	8	1	5	20



COVID-19 Sinaloa: Defunciones Confirmadas por Laboratorio a SARS-CoV-2 Notificadas por Municipio últimos 7 días.

BASE SISVER

DEFUNCIONES POSITIVAS A SARS-CoV-2 SEGÚN MUNICIPIO LOS ULTIMOS 7 DIAS	01/02/2021 Acum. Hasta el día de hoy	DEFUNCIONES POSITIVAS A SARS-COV-2 LOS ULTIMOS 7 DIAS							Total de Casos Confirmados Ultimos 7 Dias
		Registrados en Plataforma SINAVE/SISVER							
		31/01/2021	30/01/2021	29/01/2021	28/01/2021	27/01/2021	26/01/2021	25/01/2021	
AHOME	876	0	0	1	1	1	6	1	10
CHOIX	12	0	0	0	0	0	0	0	0
EL FUERTE	118	0	0	0	2	0	3	1	6
GUASAVE	557	0	0	0	2	4	1	5	12
SINALOA	61	0	0	0	1	0	2	0	3
ANGOSTURA	97	0	0	0	0	0	0	0	0
MOCORITO	56	0	0	0	1	0	1	1	3
SALVADOR ALVARADO	180	0	0	0	1	1	1	2	5
BADIRAGUATO	21	0	0	0	0	0	0	1	1
CULIACAN	1,673	0	0	0	4	1	6	4	15
NAVOLATO	157	0	0	0	0	1	0	1	2
COSALA	4	0	0	0	0	0	0	0	0
ELOTA	19	0	0	0	0	0	0	0	0
SAN IGNACIO	13	0	0	0	0	0	0	0	0
CONCORDIA	25	0	0	0	0	0	0	0	0
ESCUINAPA	72	1	0	0	0	1	0	0	2
MAZATLAN	709	0	2	0	1	5	2	4	14
ROSARIO	37	0	0	0	0	0	1	0	1
Total Estado	4,687	1	2	1	13	14	23	20	74
Otros Defunciones Otros Estados	27								
Total Defunciones en el EDO	4,714								

NUEVA NORMALIDAD

DEFUNCIONES POSITIVAS A SARS-CoV-2 POR JURISDICCION LOS ULTIMOS 7 DIAS	01/02/2021 Acum. Hasta el día de hoy	DEFUNCIONES POSITIVAS A SARS-COV-2 LOS ULTIMOS 7 DIAS							Total de Casos Confirmados Ultimos 7 Dias
		Registrados en Plataforma SINAVE/SISVER							
		31/01/2021	30/01/2021	29/01/2021	28/01/2021	27/01/2021	26/01/2021	25/01/2021	
Jurisdiccion I, Los Mochis	1,006	0	0	1	3	1	9	2	16
Jurisdiccion II, Guasave	618	0	0	0	3	4	3	5	15
Jurisdiccion III, Guamuchil	333	0	0	0	2	1	2	3	8
Jurisdiccion IV, Culiacan	1,851	0	0	0	4	2	6	6	18
Jurisdiccion V, Elota	36	0	0	0	0	0	0	0	0
Jurisdiccion VI, Mazatlan	843	1	2	0	1	6	3	4	17
Total Estado	4,687	1	2	1	13	14	23	20	74



COVID-19 Sinaloa: Defunciones Confirmadas por Laboratorio, Asociación o Dictaminación a SARS-CoV-2 Notificadas al Estado.

NUEVA
NORMALIDAD

COVID-19, SINALOA: DEFUNCIONES POR ASOCIACION Y DICTAMINACION CLINICA EPIDEMIOLOGICA

CLASIFICACION FINAL DEFUNCIONES	Informacion hasta: 01/02/2021			TOTAL DEFUNCIONES
	TOMA DE MUESTRA		TOTAL	
	SI	NO		
CONFIRMADO POR LABORATORIO	4525	0	4,525	4,726
CONFIRMADO POR ANTIGENO	2	86	88	
CONFIRMADO POR ASOCIACIÓN	14	49	63	
CONFIRMADO POR DICTAMINACIÓN	6	44	50	
INVALIDO	3	0	3	692
NO REALIZADO	100	0	100	
SOSPECHOSO	43	546	589	
NEGATIVO	1399	0	1,399	1,421
NEGATIVO ANTIGENO	0	22	22	
TOTAL GENERAL	6,092	725	6,817	6,839



COVID-19 Sinaloa: Casos y Defunciones en Embarazadas y Menores de 18 años

NUEVA
NORMALIDAD

EMBARAZADAS CON SARS-COV2 Registrados en Plataforma SINAVE/SISVER	Casos	Defunciones
SSA	110	3
IMSS	109	1
IMSS-OPORTUNIDADES	10	0
SEDENA	8	0
ISSSTE	8	0
SEMAR	4	0
MUNICIPAL	2	0
HOSPITAL MARGARITA MAZA DE JUAREZ	2	0
ESTATAL	5	0
HOSPITAL CIVIL DE CULIACAN	5	0
PRIVADA	1	1
CLINICA HOSPITAL CULIACAN S. A. DE C. V.	0	0
HOSPITAL MARINA MAZATLAN	0	0
HOSPITAL ANGELES CULIACAN	0	0
MEDICA DE LA CIUDAD	1	1
Total	257	5

MENORES DE 18 AÑOS POSITIVOS A SARS-CoV-2	Casos	Defunciones
SSA	431	5
IMSS	126	7
IMSS-OPORTUNIDADES	6	1
SEDENA	1	0
ISSSTE	19	1
SEMAR	4	0
MUNICIPAL	2	0
HOSPITAL MARGARITA MAZA DE JUAREZ	2	0
ESTATAL	22	0
HOSPITAL CIVIL DE CULIACAN	21	0
PRIVADA	8	0
CLINICA HOSPITAL CULIACAN S. A. DE C. V.	0	0
HOSPITAL MARINA MAZATLAN	0	0
HOSPITAL ANGELES CULIACAN	5	0
MEDICA DE LA CIUDAD	1	0
Total	619	14



COVID-19 Sinaloa:

Casos confirmados en personal de la salud por Institución



NUEVA NORMALIDAD

SARS-CoV-2 POR INSTITUCION Y PERSONAL DE LA SALUD <small>Registrados en Plataforma SINAVE/SISVER</small>	MEDICOS	ENFERMERAS	OTROS TRABAJADORES DE LA SALUD	LABORATORISTAS	DENTISTAS	TOTAL
SSA	616	741	549	46	46	1,998
IMSS	650	1,218	860	60	16	2,804
IMSS-OPORTUNIDADES	38	39	24	2	1	104
SEDENA	3	4	6	1	0	14
ISSSTE	137	278	133	20	8	576
SEMAR	7	21	5	2	2	37
MUNICIPAL	13	11	12	0	0	36
HOSPITAL MARGARITA MAZA DE JUAREZ	13	11	12	0	0	36
ESTATAL	80	46	24	2	0	152
HOSPITAL CIVIL DE CULIACAN	80	46	24	2	0	152
PRIVADA	39	21	14	5	1	80
CLINICA HOSPITAL CULIACAN S. A. DE C. V.	1	0	0	0	0	1
HOSPITAL MARINA MAZATLAN	5	12	12	4	0	33
HOSPITAL ANGELES CULIACAN	5	1	1	0	0	7
MEDICA DE LA CIUDAD	4	1	0	0	0	5
Total	1,583	2,379	1,627	138	74	5,801

CONFIRMADOS DEL AREA DE LA SALUD <small>Registrados en Plataforma SINAVE/SISVER</small>	Hasta el día de Hoy	DEFUNCION
MEDICOS	1,583	38
ENFERMERAS	2,379	12
OTROS TRABAJADORES DE LA SALUD	1,627	15
LABORATORISTAS	138	1
DENTISTAS	74	2
Total	5,801	68





DIRECCIÓN DE PREVENCIÓN Y PROMOCIÓN DE LA SALUD
SUBDIRECCIÓN DE VIGILANCIA EPIDEMIOLÓGICA

SALUD

SECRETARÍA DE SALUD

